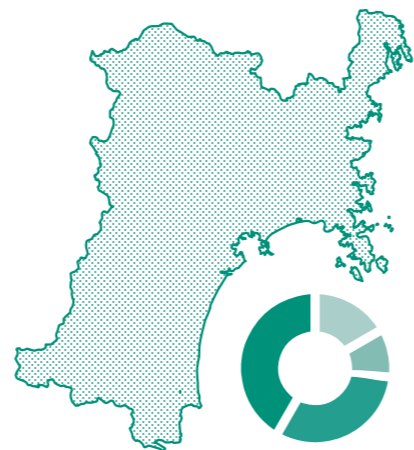


データで見る みやぎの復興

東日本大震災から5年が経過しました。
現在の宮城県の復興を、インフォグラフィックで
紹介します。

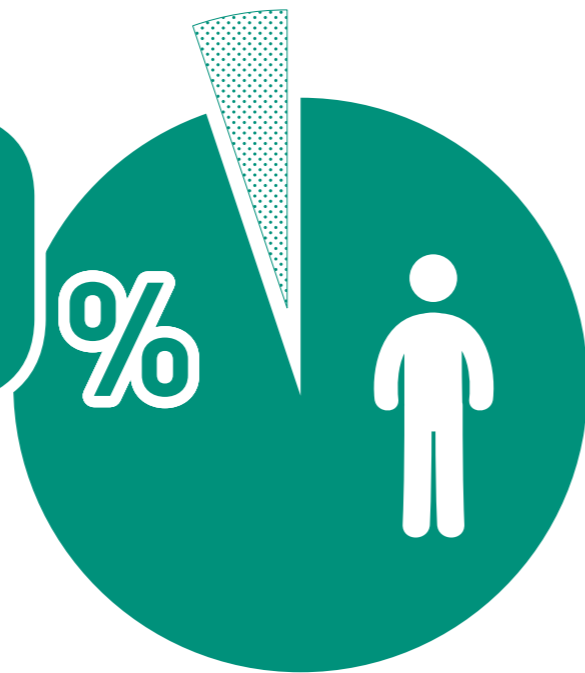


01

推計人口

推計人口:2,331,756人(H28/3/1)
推計人口:2,346,853人(H23/3/1)

99%



復興の進捗状況： 主なインフラ他

100%



復旧状況 50% 100%

02 道路施設 (県管理分の通行規制解除)


全面通行止解除箇所数:137箇所(H26/4/30現在)
全面通行止箇所数:137箇所(H23/3/11)

04

コンテナ貨物取扱量 (仙台塩釜港 仙台港区)

H27/1~H27/12のコンテナ貨物取扱量:225,259TEU
H22/1~H22/12のコンテナ貨物取扱量:216,142TEU
※TEU:20フィートコンテナ1個分相当を示す単位

104%



100%
50%
回復状況



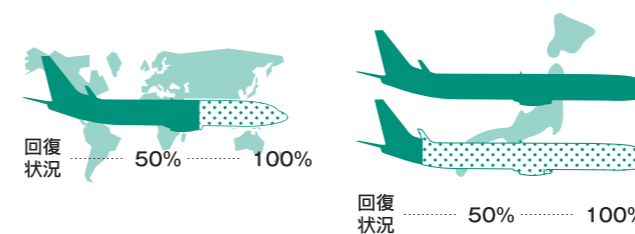
98%

03

鉄道(県内在来線)

運行再開延長 約447.6km(H28/3末現在)
※BRT(バス高速輸送システム)による復旧を含む。
JR、空港アクセス鉄道等県内の鉄道延長:約456.0km

63%



回復状況 50% 100%

回復状況 50% 100%

05

仙台空港乗降客数

国際線 H27/1~H27/12の利用者数:171,949人
H22/1~H22/12の利用者数:271,932人
国内線 H27/1~H27/12の利用者数:2,979,434人
H22/1~H22/12の利用者数:2,554,345人

117%

復興の進捗状況：環境・生活・衛生・廃棄物

06

応急仮設住宅入居者数

入居者数：42,292人(H28/3末現在)

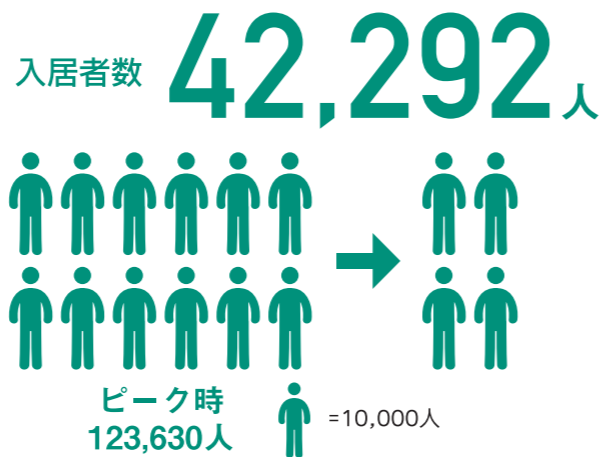
入居者数：123,630人(ピーク時：H24/4末現在)

※入居住宅種別

プレハブ仮設住宅：10,534戸(H28/3末現在)

民間賃貸借上住宅：8,358戸(H28/3末現在)

その他の仮設扱い住宅：275戸(H28/3末現在)



82%

07

防災集団移転 促進事業

建築工事可能地区数：159地区(H28/3末現在)

計画地区数：195地区(H28/3末現在)

※宅地造成工事着工地区数：195地区・100% (H28/3末現在)



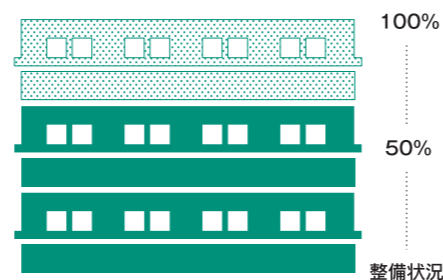
08

災害公営住宅 (完成戸数)

完成戸数：9,812戸
(H28/3末現在)

計画戸数：15,919戸
(H28/3末現在)

62%



09

土地区画整理事業

工事着工：31地区 (H28/3末現在)

計画地区数：34地区(H28/3末現在)

91%



復興の進捗状況：保健・医療・福祉

10

医療施設 (病院・有床診療所)

再開した施設数：114施設(H28/3末現在)

被災した施設数：115施設(H28/3末現在)

99%



復旧状況 50% 100%

95%



11

保育所 (へき地保育所含む)

再開した施設数：128施設(H28/3末現在)

被災した施設数：135施設(H28/3末現在)

12

高齢者福祉施設 (入所施設)

再開した施設数：196施設(H28/3末現在)

被災した施設数：197施設(H28/3末現在)

※被災施設数は、災害復旧補助金等の活用があった施設
※再開施設数は、代替施設での再開も含む

99%



13

障害者福祉施設


再開した施設数：137施設(H28/3末現在)

被災した施設数：138施設(H28/3末現在)

99%

復興の進捗状況：経済・商工・観光・雇用

83%



14 中小企業等グループ補助金による支援状況

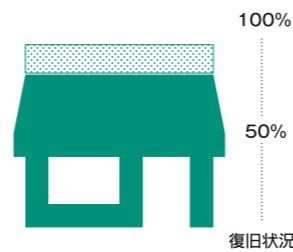
完了事業者：3,186事業者(H28/3末現在)
H23～H27年度合計認定件数：234グループ、3,937事業者
※被災県内企業の中で、グループ補助金を活用して復旧に取り組む3,937者から、廃止、取消等を除いたうちの83%の3,186者が事業再開を果たしている

16 観光客入込数



15

86%

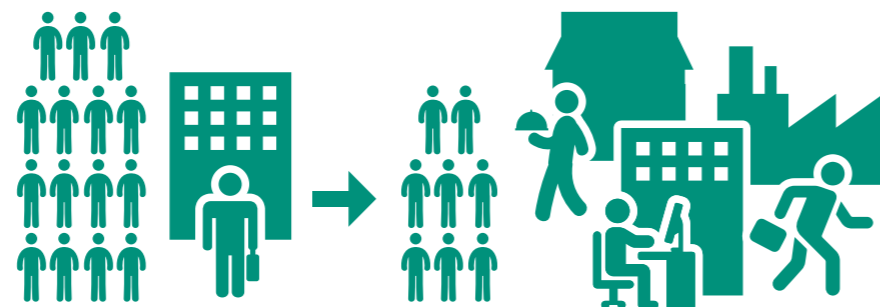


被災商工業者の営業状況

営業継続会員数：9,777会員※
廃業及び未定会員数：1,647会員(H28/3末現在)
県内33商工会6商工会議所の被災会員数：11,424会員(H28/3末現在)
※このうち、約5%の616会員は仮設店舗等での仮復旧による営業

17 月間有効求職者

有効求職者：41,194名(H28/3)
有効求職者：77,058名(H23/6)
※有効求職者数：震災による失業者、震災以外の理由による失業者、震災前からの失業者



ピーク時有効求職者数
77,058人

有効求職者数
41,194人

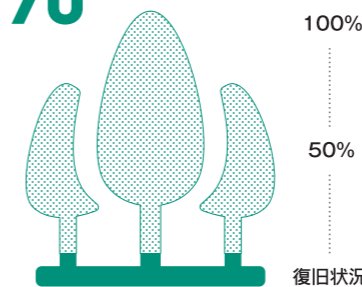
復興の進捗状況：農業・林業・水産業

18 農地(除塩含む)

復旧面積：約11,780ha(H28/3末現在)
復旧対象面積：約13,000ha



22%



20 海岸防災林

植栽完成面積：約162ha(H28/3末現在)
復旧対象面積：750ha

22 主要魚市場の水揚状況

H27の水揚金額：約591億円(約25万1千ト) (H27/1～H27/12)
H22の水揚金額：約602億円(約32万ト) (H22/1～H22/12)

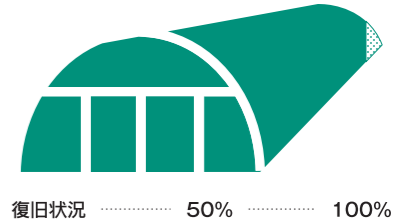
96%

19

園芸

(園芸用ガラス室・ハウス復旧面積)

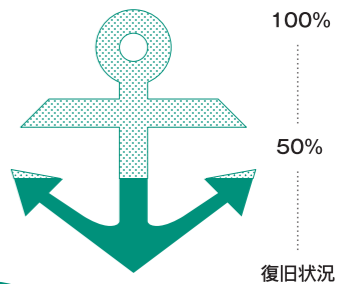
復旧面積：170.2ha(H28/3末現在)
復旧対象面積：178ha




21 43%

漁港

完成箇所数：623箇所(H28/3末現在)
被災箇所数：1,437箇所



98%




復興の進捗状況：公共土木施設災害復旧事業

23 道路・橋梁施設 (復旧工事)


完成箇所数：1,468箇所(H28/3末現在)

被災箇所数：道路 1,415箇所
橋梁 123箇所
(H28/3末現在)

95%



24



100%

復旧状況 50% 100%

下水道施設(復旧工事)

完成箇所数：121箇所(H28/3末現在)

被災箇所数：121箇所(H28/3末現在)

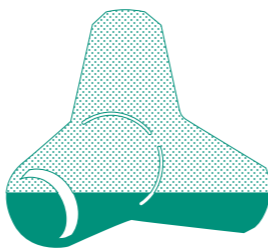
25

海岸保全施設 (復旧工事)

完成箇所数：15箇所(H28/3末現在)


被災箇所数：74箇所(H28/3末現在)

20%



100%
50%
復旧状況

26



回復状況

港湾施設(復旧工事)

完成箇所数：147箇所(H28/3末現在)

被災箇所数：288箇所(H28/3末現在)

51%

81%


27

河川施設 (復旧工事)

完成箇所数：221箇所(H28/3末現在)

被災箇所数：274箇所(H28/3末現在)

97%



100%
50%
復旧状況

30

県立学校施設(復旧工事)

復旧施設数：87校(H28/3末現在)

被災施設数：91校(H23/3/11)

※教育活動については、全ての学校で再開済み(仮設校舎を含む)
(H28/3末現在)

復旧状況 50% 100%

28 100%

砂防・地滑・急傾斜施設 (復旧工事)

完成箇所数：8箇所(H28/3末現在)

被災箇所数：8箇所(H28/3末現在)

復興の進捗状況： 教育・防災・安全・安心

29 私立学校施設 (復旧工事)

復旧施設数：157施設(H28/3末現在)

被災施設数：162施設(H23/3/11)

※教育活動については、全ての学校で再開済み(仮設校舎等を含む)
(H28/3末現在)

96%



復旧状況