

# 労働基準法の基礎知識

労働基準法は、正社員、アルバイトなどの名称を問わず全ての労働者に適用されるルールです。このリーフレットは、労働基準法のポイントを分かりやすくまとめたものです。

## ポイント1 労働条件の明示

労働者を採用するときは、以下の労働条件を明示しなければなりません。  
(労働基準法第15条第1項、労働基準法施行規則第5条)

厚生労働省のホームページに、モデル労働条件通知書が掲載されていますのでご利用ください。



### 必ず明示しなければならないこと

原則、書面(※1)で交付しなければならないこと

- ① 契約期間に関する事
- ② 有期労働契約を更新する場合の基準に関する事(通算契約期間又は有期労働契約の更新回数に上限の定めがある場合には当該上限を含む)<sup>(※2)</sup>
- ③ 就業場所、従事する業務に関する事(変更の範囲を含む)
- ④ 始業・終業時刻、休憩、休日などに関する事
- ⑤ 賃金の決定方法、支払時期などに関する事
- ⑥ 退職に関する事(解雇の事由を含む)
- ⑦ 無期転換の申込みに関する事項(無期転換後の労働条件を含む)<sup>(※3)</sup>
- ⑧ 昇給に関する事

### 定めをした場合に明示しなければならないこと

- ① 退職手当に関する事
- ② 賞与などに関する事
- ③ 食費、作業用品などの負担に関する事
- ④ 安全衛生に関する事
- ⑤ 職業訓練に関する事
- ⑥ 災害補償などに関する事
- ⑦ 表彰や制裁に関する事
- ⑧ 休職に関する事

(※1)労働者が希望した場合は、FAXや電子メール等の方法で明示することができます。ただし、書面として出力できるものに限られます。

(※2)有期労働契約を更新する可能性がある場合に限る。

(※3)有期労働契約の更新のうち、契約期間中に無期転換の申込みをすることが可能である場合に限る。

## ポイント2 賃金

賃金は通貨で、直接労働者に、全額を、毎月1回以上、一定の期日を定めて支払わなければなりません。(労働基準法第24条)

また、労働者の同意があっても最低賃金額を下回ることはできません。(最低賃金法第4条)

賃金支払の5原則

- |          |   |
|----------|---|
| ① 通貨払い   | 賃金は通貨で支払う必要があり、現物支給は禁止されています。労働者の同意などがあれば銀行振込等も可能です。    |
| ② 直接払い   | 労働者本人に直接支払う必要があります。(労働者の代理人や親権者等への支払いは不可)               |
| ③ 全額払い   | 賃金は全額を支払う必要があります。所得税など法令に定めがあるものや、労使協定で定めたもの以外は控除できません。 |
| ④ 毎月1回払い | 毎月少なくとも1回は賃金を支払わなければなりません。(賞与等は除く)                      |
| ⑤ 一定期日払い | 「毎月15日」というように、周期的に到来する支払期日を定めなければなりません。(賞与等は除く)         |

最低賃金は都道府県ごとに定められています。

## ポイント3 労働時間、休日

労働時間の上限は、1日8時間、1週40時間です。(※1)

(10人未満の商業、映画・演劇業、保健衛生業、接客娯楽業は44時間)(労働基準法第32条、第40条)

また、少なくとも1週間に1日、または4週間を通じて4日以上の日を与えなければなりません。(労働基準法第35条)

この労働時間の上限を超えてまたは休日に働かせる場合には、あらかじめ労使協定(36協定)を結び(※2)、所轄労働基準監督署に届け出る必要があります。(労働基準法第36条)

(※1)変形労働時間制などを採用する場合は、この限りではありません。

(※2)過半数労働組合、または過半数組合がない場合は労働者の過半数代表者との書面による協定

### 時間外労働及び休日労働の上限について

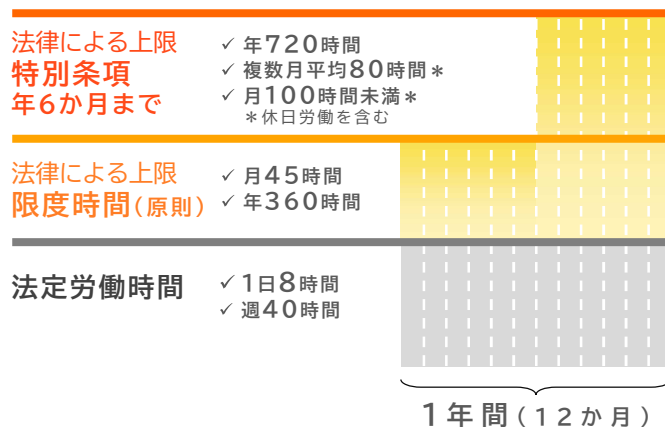
- 36協定で定めることのできる時間外労働の上限は、原則として**月45時間・年360時間**です。  
(対象期間が3か月を超える1年単位の変形労働時間制の対象労働者は、月42時間・年320時間です。)
- 臨時的な特別の事情があって労使が合意する場合(特別条項)でも、以下を守らなければなりません。
  - ・時間外労働が年720時間以内
  - ・時間外労働と休日労働の合計が月100時間未満
  - ・時間外労働と休日労働の合計について、「2か月平均」「3か月平均」「4か月平均」「5か月平均」「6か月平均」が全て1月当たり80時間以内
  - ・時間外労働が月45時間を超えることができるのは、年6か月が限度



特別条項の有無に関わらず(※)、1年を通して常に、時間外労働と休日労働の合計は、月100時間未満、2～6か月平均80時間以内にしなければなりません。

(※)例えば時間外労働が45時間以内に収まって特別条項にはならない場合であっても、時間外労働=44時間、休日労働=56時間、のように合計が月100時間以上になると法律違反となります。

### 時間外労働の上限規制のイメージ



- 以下の事業・業務は、**2024年4月1日**から特例つきの上限規制が適用されています。

建設事業 自動車運転の業務 医師

詳しくはこちらを  
ご参照ください。



- 新技術・新商品などの研究開発業務については、上限規制の適用が除外されています。

## ポイント4 休憩

1日の労働時間が6時間を超える場合には**45分以上**、8時間を超える場合には**1時間以上**の休憩を、勤務時間の途中で与えなければなりません。(労働基準法第34条)



労働者が休憩中でも電話や来客の対応をするように指示されている場合、労働時間となる場合があります。

## ポイント5 割増賃金

時間外労働、休日労働、深夜労働(午後10時から午前5時)を行わせた場合には、割増賃金を支払わなければなりません。(労働基準法第37条)

### 割増賃金の算定方法

$$\text{割増賃金額} = \frac{\text{1時間当たりの賃金額}}{\text{賃金額}} \times \text{割増賃金率} \times \text{時間外労働などの時間数}$$

割増賃金率	時間外労働	2割5分以上(1か月60時間を超える時間外労働については5割以上※)
	休日労働	3割5分以上
	深夜労働	2割5分以上

(※)中小企業についても、2023年4月1日から適用されています。

## ポイント6 年次有給休暇

雇い入れの日(試用期間含む)から6か月間継続勤務し、全労働日の8割以上出勤した労働者には年次有給休暇が与えられます。

また、年次有給休暇が10日以上付与される労働者については、年5日の年休を取得させることが使用者の義務となります。(労働基準法第39条)

### 通常の労働者の付与日数

継続勤務年数(年)	0.5	1.5	2.5	3.5	4.5	5.5	6.5以上
付与日数(日)	10	11	12	14	16	18	20

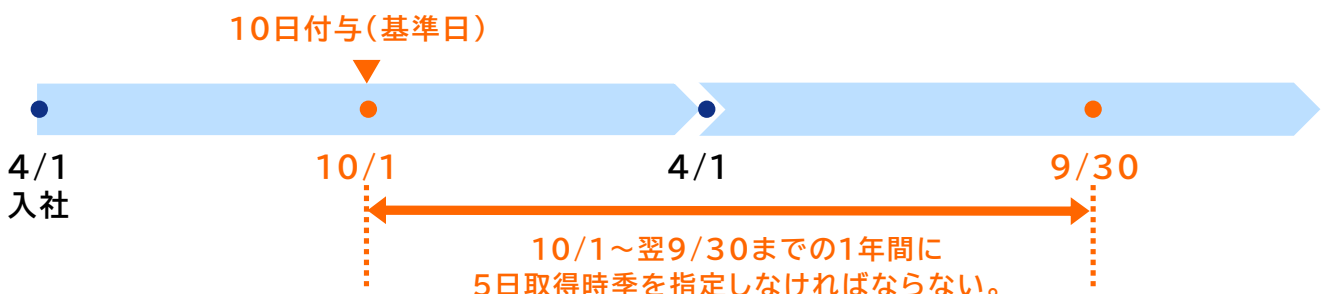
### 週所定労働日数が4日以下かつ週所定労働時間が30時間未満の労働者の付与日数

	週所定労働日数	1年間の所定労働日数(※)	継続勤務年数(年)						
			0.5	1.5	2.5	3.5	4.5	5.5	6.5以上
付与日数	4日	169日~216日	7	8	9	10	12	13	15
	3日	121日~168日	5	6	6	8	9	10	11
	2日	73日~120日	3	4	4	5	6	6	7
	1日	48日~72日	1	2	2	2	3	3	3

(※)週以外の期間によって労働日数が定められている場合

### 年次有給休暇の取得の義務の例

(例)4/1入社の場合



## ポイント7

## 解雇・退職

やむを得ず、労働者を解雇する場合、**30日以上前に予告するか、解雇予告手当**(平均賃金の30日以上)を支払わなければなりません。(労働基準法第20条)

また、業務上の傷病や産前産後による休業期間及びその後30日間は、原則として解雇できません。(労働基準法第19条)



解雇は、客観的に合理的な理由を欠き、社会通念上相当であると認められない場合、無効となります。(労働契約法第16条)

## ポイント8

## 就業規則

常時10人以上の労働者を使用している場合は、就業規則を作成し、労働者代表の意見を添えて、所轄労働基準監督署に届け出なければなりません。また、就業規則を変更した場合も同様です。(労働基準法第89条、第90条)

就業規則は、各作業場の見やすい場所に掲示するなどの方法により労働者に周知しなければなりません。(労働基準法第106条)

### 必ず記載しなければならないこと

- ① 始業・終業時刻、休憩、休日などに関する事
- ② 賃金の決定方法、支払時期などに関する事
- ③ 退職に関する事(解雇の事由を含む)

厚生労働省のホームページにモデル就業規則が掲載されていますのでご利用ください。



### 定めた場合に記載しなければならないこと

- ① 退職手当に関する事
- ② 賞与などに関する事
- ③ 食費、作業用品などの負担に関する事
- ④ 安全衛生に関する事
- ⑤ 職業訓練に関する事
- ⑥ 災害補償などに関する事
- ⑦ 表彰や制裁に関する事
- ⑧ その他全労働者に適用される事

## その他の関係法令の基礎知識

### 労働時間の状況の把握

タイムカードによる記録、パーソナルコンピュータなどの電子計算機の使用時間(ログインからログアウトするまでの時間)の記録などの客観的な方法その他の適切な方法により、労働者の労働時間の状況を把握しなければなりません。(労働安全衛生法第66条の8の3)

### 健康診断

労働者の採用時と、その後毎年1回、定期的に健康診断を行わなければなりません。(労働安全衛生法第66条)

### 労災保険・雇用保険

労働者を1人でも雇用する事業主は労働保険(労災保険と雇用保険)に加入しなければなりません。



業務上・通勤途上での災害に健康保険は使えません。労災保険を使いましょう。

ご不明な点は、最寄りの都道府県労働局、労働基準監督署にお問い合わせください。

## 労働条件通知書

年 月 日										
殿 事業場名称・所在地 使用者職氏名										
契約期間	期間の定めなし、期間の定めあり（ 年 月 日～ 年 月 日） ※以下は、「契約期間」について「期間の定めあり」とした場合に記入 1 契約の更新の有無 [自動的に更新する・更新する場合があります・契約の更新はしない・その他（ ）] 2 契約の更新は次により判断する。 [ <table style="display: inline-table; vertical-align: middle;"> <tr> <td style="padding-right: 10px;">・契約期間満了時の業務量</td> <td style="padding-right: 10px;">・勤務成績、態度</td> <td style="padding-right: 10px;">・能力</td> </tr> <tr> <td style="padding-right: 10px;">・会社の経営状況</td> <td colspan="2">・従事している業務の進捗状況</td> </tr> <tr> <td colspan="3">・その他（ ）</td> </tr> </table> ] 3 更新上限の有無（無・有（更新 回まで／通算契約期間 年まで）） 【労働契約法に定める同一の企業との間での通算契約期間が5年を超える有期労働契約の締結の場合】 本契約期間中に会社に対して期間の定めのない労働契約（無期労働契約）の締結の申込みをすることにより、本契約期間の末日の翌日（ 年 月 日）から、無期労働契約での雇用に転換することができる。この場合の本契約からの労働条件の変更の有無（ 無 ・ 有（別紙のとおり）） 【有期雇用特別措置法による特例の対象者の場合】 無期転換申込権が発生しない期間： I（高度専門）・II（定年後の高齢者） I 特定有期業務の開始から完了までの期間（ 年 か月（上限10年）） II 定年後引き続き雇用されている期間	・契約期間満了時の業務量	・勤務成績、態度	・能力	・会社の経営状況	・従事している業務の進捗状況		・その他（ ）		
・契約期間満了時の業務量	・勤務成績、態度	・能力								
・会社の経営状況	・従事している業務の進捗状況									
・その他（ ）										
就業の場所	（雇入れ直後） （変更の範囲）									
従事すべき業務の内容	（雇入れ直後） （変更の範囲） 【有期雇用特別措置法による特例の対象者（高度専門）の場合】 ・特定有期業務（ 開始日： 完了日： ）									
始業、終業の時刻、休憩時間、就業時転換((1)～(5)のうち該当するもの一つに○を付けること。)、所定時間外労働の有無に関する事項	1 始業・終業の時刻等 (1) 始業（ 時 分） 終業（ 時 分） 【以下のような制度が労働者に適用される場合】 (2) 変形労働時間制等；（ ）単位の変形労働時間制・交替制として、次の勤務時間の組み合わせによる。 [ <table style="display: inline-table; vertical-align: middle;"> <tr> <td style="padding-right: 10px;">始業（ 時 分） 終業（ 時 分）</td> <td>（適用日 日）</td> </tr> <tr> <td style="padding-right: 10px;">始業（ 時 分） 終業（ 時 分）</td> <td>（適用日 日）</td> </tr> <tr> <td style="padding-right: 10px;">始業（ 時 分） 終業（ 時 分）</td> <td>（適用日 日）</td> </tr> </table> ] (3) フレックスタイム制；始業及び終業の時刻は労働者の決定に委ねる。 （ただし、フレックスタイム（始業） 時 分から 時 分、 （終業） 時 分から 時 分、 コアタイム 時 分から 時 分） (4) 事業場外みなし労働時間制；始業（ 時 分） 終業（ 時 分） (5) 裁量労働制；始業（ 時 分） 終業（ 時 分）を基本とし、労働者の決定に委ねる。 ○詳細は、就業規則第 条～第 条、第 条～第 条、第 条～第 条 2 休憩時間（ ）分 3 所定時間外労働の有無（ 有 ， 無 ）	始業（ 時 分） 終業（ 時 分）	（適用日 日）	始業（ 時 分） 終業（ 時 分）	（適用日 日）	始業（ 時 分） 終業（ 時 分）	（適用日 日）			
始業（ 時 分） 終業（ 時 分）	（適用日 日）									
始業（ 時 分） 終業（ 時 分）	（適用日 日）									
始業（ 時 分） 終業（ 時 分）	（適用日 日）									
休日	・定休日；毎週 曜日、国民の祝日、その他（ ） ・非定休日；週・月当たり 日、その他（ ） ・1年単位の変形労働時間制の場合一年間 日 ○詳細は、就業規則第 条～第 条、第 条～第 条									
休暇	1 年次有給休暇 6か月継続勤務した場合→ 日 継続勤務6か月以内の年次有給休暇（有・無） → か月経過で 日 時間単位年休（有・無） 2 代替休暇（有・無） 3 その他の休暇 有給（ ） 無給（ ） ○詳細は、就業規則第 条～第 条、第 条～第 条									



## 【記載要領】

1. 労働条件通知書は、当該労働者の労働条件の決定について権限をもつ者が作成し、本人に交付すること。

交付の方法については、書面による交付のほか、労働者が希望する場合には、ファクシミリを利用する送信の方法、電子メールその他のその受信をする者を特定して情報を伝達するために用いられる電気通信の送信の方法（出力して書面を作成できるものに限る）によっても明示することができる。
2. 各欄において複数項目の一つを選択する場合には、該当項目に○をつけること。
3. 下線部、破線内及び二重線内の事項以外の事項は、書面の交付等の方法（上記1参照）により明示することが労働基準法により義務付けられている事項であること。また、退職金に関する事項、臨時に支払われる賃金等に関する事項、労働者に負担させるべきものに関する事項、安全及び衛生に関する事項、職業訓練に関する事項、災害補償及び業務外の傷病扶助に関する事項、表彰及び制裁に関する事項、休職に関する事項については、当該事項を制度として設けている場合には口頭又は書面等により明示する義務があること。

網掛けの事項は、短時間労働者及び有期雇用労働者に対して書面の交付等により明示することがパートタイム・有期雇用労働法により義務付けられている事項であること。
4. 労働契約期間については、労働基準法に定める範囲内とすること。

また、「契約期間」について「期間の定めあり」とした場合には、契約の更新の有無及び更新する場合又はしない場合の判断の基準（複数可）並びに更新上限の有無を明示すること。

労働契約法に定める同一の企業との間での通算契約期間が5年を超える有期労働契約の締結の場合には、無期転換申込機会及び無期転換後の労働条件を明示すること。無期転換後の労働条件を明示するに当たっては、本契約からの労働条件の変更の有無（変更がある場合はその内容を含む。）を明示するか、本契約からの変更の有無にかかわらず明示すべき事項ごとにその内容を明示すること。

（参考）労働契約法第18条第1項の規定により、期間の定めがある労働契約の契約期間が通算5年を超えるときは、労働者が申込みをすることにより、期間の定めのない労働契約に転換されるものであること。この申込みの権利は契約期間の満了日まで行使できること。
5. 「就業の場所」及び「従事すべき業務の内容」の欄については、雇入れ直後のもの及び将来の就業場所や従事させる業務の変更の範囲を明示すること。

また、有期雇用特別措置法による特例の対象者（高度専門）の場合は、同法に基づき認定を受けた第一種計画に記載している特定有期業務（専門的知識等を必要とし、5年を超える一定の期間内に完了することが予定されている業務）の内容並びに開始日及び完了日も併せて記載すること。なお、特定有期業務の開始日及び完了日は、「契約期間」の欄に記載する有期労働契約の開始日及び終了日とは必ずしも一致しないものであること。
6. 「始業、終業の時刻、休憩時間、就業時転換、所定時間外労働の有無に関する事項」の欄については、当該労働者に適用される具体的な条件を明示すること。また、変形労働時間制、フレックスタイム制、裁量労働制等の適用がある場合には、次に留意して記載すること。
  - ・変形労働時間制：適用する変形労働時間制の種類（1年単位、1か月単位等）を記載すること。

その際、交替制でない場合、「・交替制」を＝で抹消しておくこと。
  - ・フレックスタイム制：コアタイム又はフレキシブルタイムがある場合はその時間帯の開始及び終了の時刻を記載すること。コアタイム及びフレキシブルタイムがない場合、かっこ書きを＝で抹消しておくこと。
  - ・事業場外みなし労働時間制：所定の始業及び終業の時刻を記載すること。
  - ・裁量労働制：基本とする始業・終業時刻がない場合、「始業………」を基本とし、「」の部分＝で抹消しておくこと。
  - ・交替制：シフト毎の始業・終業の時刻を記載すること。また、変形労働時間制でない場合、「（ ）単位の変形労働時間制・」を＝で抹消しておくこと。
7. 「休日」の欄については、所定休日について曜日又は日を特定して記載すること。
8. 「休暇」の欄については、年次有給休暇は6か月間継続勤務し、その間の出勤率が8割以上であるときに与えるものであり、その付与日数を記載すること。時間単位年休は、労使協定を締結し、時間単位の年次有給休暇を付与するものであり、その制度の有無を記載すること。代替休暇は、労使協定を締結し、法定超えとなる所定時間外労働が1箇月60時間を超える場合に、法定割増賃金率の引上げ分の割増賃金の支払に代えて有給の休暇を与えるものであり、その制度の有無を記載すること。

また、その他の休暇については、制度がある場合に有給、無給別に休暇の種類、日数（期間等）を記載すること。

9. 前記6、7及び8については、明示すべき事項の内容が膨大なものとなる場合においては、所定時間外労働の有無以外の事項については、勤務の種類ごとの始業及び終業の時刻、休日等に関する考え方を示した上、当該労働者に適用される就業規則上の関係条項名を網羅的に示すことで足りるものであること。
10. 「賃金」の欄については、基本給等について具体的な額を明記すること。ただし、就業規則に規定されている賃金等級等により賃金額を確定し得る場合、当該等級等を明確に示すことで足りるものであること。
- ・ 法定超えとなる所定時間外労働については2割5分、法定超えとなる所定時間外労働が1箇月60時間を超える場合については5割、法定休日労働については3割5分、深夜労働については2割5分、法定超えとなる所定時間外労働が深夜労働となる場合については5割、法定超えとなる所定時間外労働が1箇月60時間を超え、かつ、深夜労働となる場合については7割5分、法定休日労働が深夜労働となる場合については6割以上の割増率とすること。
  - ・ 破線内の事項は、制度として設けている場合に記入することが望ましいこと。ただし、網掛けの事項は短時間労働者及び有期雇用労働者に関しては上記3のとおりであること。
11. 「退職に関する事項」の欄については、退職の事由及び手続、解雇の事由等を具体的に記載すること。この場合、明示すべき事項の内容が膨大なものとなる場合においては、当該労働者に適用される就業規則上の関係条項名を網羅的に示すことで足りるものであること。
- (参考) なお、定年制を設ける場合は、60歳を下回ってはならないこと。
- また、65歳未満の定年の定めをしている場合は、高年齢者の65歳までの安定した雇用を確保するため、次の①から③のいずれかの措置（高年齢者雇用確保措置）を講じる必要があること。加えて、高年齢者の65歳から70歳までの安定した就業を確保するため、次の①から⑤のいずれかの措置（高年齢者就業確保措置）を講じるよう努める必要があること。
- ①定年の引上げ ②継続雇用制度の導入 ③定年の定め廃止  
④業務委託契約を締結する制度の導入 ⑤社会貢献事業に従事できる制度の導入
12. 「その他」の欄については、当該労働者についての社会保険の加入状況及び雇用保険の適用の有無のほか、労働者に負担させるべきものに関する事項、安全及び衛生に関する事項、職業訓練に関する事項、災害補償及び業務外の傷病扶助に関する事項、表彰及び制裁に関する事項、休職に関する事項等を制度として設けている場合に記入することが望ましいこと。
- 中小企業退職金共済制度、企業年金制度（企業型確定拠出年金制度・確定給付企業年金制度）により退職金制度を設けている場合には、労働条件として口頭又は書面等により明示する義務があること。
- パートタイム・有期雇用労働法第14条第2項の規定により、事業主は、短時間労働者及び有期雇用労働者から求めがあったときは、当該労働者と通常の労働者との間の待遇の相違の内容及び理由等について説明しなければならないこと。このような説明を求めることができることを短時間労働者及び有期雇用労働者に対して書面の交付等により明示する義務があること。
- 「通常の労働者」とは、いわゆる正規型の労働者等をいうものであるが、短時間労働者及び有期雇用労働者への労働条件の明示に当たっては、「通常の労働者」を会社における呼称（正社員等）に置き換えて記載して差し支えないこと。
- 短時間労働者及び有期雇用労働者が説明を求める場合の申出先を記入すること。
- (参考) なお、パートタイム・有期雇用労働法第14条第3項の規定により、事業主は、短時間労働者及び有期雇用労働者が待遇の相違の内容及び理由等について説明を求めたことを理由として、解雇その他不利益な取扱いをしてはならないとされていること。
- 「雇用管理の改善等に関する事項に係る相談窓口」は、事業主が短時間労働者及び有期雇用労働者からの苦情を含めた相談を受け付ける際の受付先を記入すること。
- 待遇の相違の内容及び理由等について説明を求める申出先と、苦情等を含めた相談の受付先を明示するに当たっては、「部署名」「担当者職氏名」について、短時間労働者及び有期雇用労働者が、申出先及び受付先を特定できるように記載すれば足りるものであること。また、「連絡先」は、その部署又は担当者の電話番号、メールアドレス等を記載することが考えられること。
- 待遇の相違の内容及び理由等について説明を求める申出先と苦情等を含めた相談の受付先が同じ場合には、「雇用管理の改善等に関する事項に係る相談窓口」の欄については、「同上」等と記載して差し支えないこと。
13. 各事項について、就業規則を示し当該労働者に適用する部分を明確にした上で就業規則を交付する方法によることとした場合、具体的に記入することを要しないこと。
14. 就業規則については、労働基準法により労働者への周知が義務付けられているものであり、就業規則を備え付けている場所等を本通知書に記載する等して必要なときに容易に確認できる状態にする必要があるものであること。
- \* この通知書はモデル様式であり、労働条件の定め方によっては、この様式どおりとする必要はないこと。

# 「シフト制」労働者の雇用管理を適切に行うための留意事項

このリーフレットは、いわゆる「シフト制」で労働者を就労させる際に、使用者に留意していただきたい内容をまとめています。労働者も納得した上でルールを定め、労働関係法令を守り、トラブルを予防しましょう。

## 「シフト制」とは

この留意事項での「シフト制」とは、労働契約の締結時点では労働日や労働時間を確定的に定めず、一定期間（1週間、1か月など）ごとに作成される勤務シフトなどで、初めて具体的な労働日や労働時間が確定するような勤務形態を指します。ただし、三交替勤務のような、年や月などの一定期間における労働日数や労働時間数は決まっています。就業規則等に定められた勤務時間のパターンを組み合わせる形態は除きます。

## 1 シフト制労働契約の締結に当たっての留意事項

### (1) 労働条件の明示

(「留意事項」2頁)

- 労働契約の締結時には、労働者に対して以下の労働条件を明示しなければなりません（労基法第15条第1項、労基則第5条）。

必ず明示しなければならない事項	定めをした場合に明示しなければならない事項
<p>書面※で交付しなければならない事項</p> <ul style="list-style-type: none"> <li>● 契約期間</li> <li>● 期間の定めがある契約を更新する場合の基準</li> <li>● 就業場所、従事する業務</li> <li>● 始業・終業時刻、休憩、休日など</li> <li>● 賃金の決定方法、支払い時期など</li> <li>● 退職(解雇の事由を含む)</li> </ul> <hr/> <ul style="list-style-type: none"> <li>● 昇給</li> </ul>	<ul style="list-style-type: none"> <li>● 退職手当</li> <li>● 賞与など</li> <li>● 食費、作業用品などの負担</li> <li>● 安全衛生</li> <li>● 職業訓練</li> <li>● 災害補償など</li> <li>● 表彰や制裁</li> <li>● 休職</li> </ul>

※労働者が希望した場合は、電子的な方法で明示することができます。

- 特にシフト制労働契約では、以下の点に留意しましょう。

### 「始業・終業時刻」

労働契約の締結時点で、すでに始業と終業の時刻が確定している日については、労働条件通知書などに単に「シフトによる」と記載するだけでは不足であり、労働日ごとの始業・終業時刻を明記するか、原則的な始業・終業時刻を記載した上で、労働契約の締結と同時に定める一定期間分のシフト表等を併せて労働者に交付する必要があります。

### 「休日」

具体的な曜日等が確定していない場合でも、休日の設定にかかる基本的な考え方などを明記する必要があります。

## (2) シフト制労働契約で定めることが考えられる事項 (「留意事項」3頁)

- 前頁の明示事項に加えて、トラブルを防止する観点から、シフト制労働契約では、シフトの作成・変更・設定などについても労使で話し合って以下のようなルールを定めておくことが考えられます(作成・変更のルールは、就業規則等で一律に定めることも考えられます)。

<b>作成</b>	<ul style="list-style-type: none"><li>・シフトの作成時に、事前に労働者の意見を聞くこと</li><li>・シフトの通知期限 例：毎月〇日</li><li>・シフトの通知方法 例：電子メール等で通知</li></ul>
<b>変更</b>	<ul style="list-style-type: none"><li>・一旦確定したシフトの労働日、労働時間をシフト期間開始前に変更する場合には、使用者や労働者が申出を行う場合の期限や手続</li><li>・シフト期間開始後、確定していた労働日、労働時間をキャンセル、変更する場合の期限や手続</li></ul> <p>※一旦確定した労働日や労働時間等の変更は、基本的に労働条件の変更に該当し、使用者と労働者双方の合意が必要である点に留意してください。</p>
<b>設定</b>	<p>作成・変更のルールに加えて、労働者の希望に応じて以下の内容についてあらかじめ合意することも考えられます。</p> <ul style="list-style-type: none"><li>・一定の期間中に労働日が設定される最大の日数、時間数、時間帯 例：毎週月、水、金曜日から勤務する日をシフトで指定する</li><li>・一定の期間中の目安となる労働日数、労働時間数 例：1か月〇日程度勤務／1週間あたり平均〇時間勤務</li><li>・これらに併せて、一定の期間において最低限労働する日数、時間数などを定めることも考えられます。 例：1か月〇日以上勤務／少なくとも毎週月曜日はシフトに入る</li></ul>

## (3) 就業規則の作成 (「留意事項」3頁)

- 常時10人以上の労働者を使用する使用者は、「始業及び終業の時刻」や「休日」に関する事項などについて、就業規則を作成し、労働基準監督署に届け出なければなりません(労基法第89条第1号等)。

## 2 シフト制労働者を就労させる際の注意点

### (1) 労働時間、休憩 (「留意事項」5頁)

- 労働時間の上限は原則1日8時間、1週40時間であり、この上限を超えて働かせるには36協定が必要です(労基法第32条、第36条)。
- 1日の労働時間が6時間を超える場合は45分以上、8時間を超える場合は1時間以上の休憩を、勤務時間の途中で与えなければなりません(労基法第34条第1項)。

### (2) 年次有給休暇 (「留意事項」6頁)

- 所定労働日数、労働時間数に応じて、労働者には法定の日数の年次有給休暇が発生します(労基法第39条第3項、労基則第24条の3)。使用者は、原則として労働者の請求する時季に年次有給休暇を取得させなければなりません(労基法第39条第5項)。「シフトの調整をして働く日を決めたのだから、その日に年休は使わせない」といった取扱い認められません。

## (3) 休業手当

(「留意事項」 6頁)

- シフト制労働者を、使用者の責に帰すべき事由で休業させた場合は、平均賃金の60%以上の休業手当の支払いが必要です(労基法第26条)。  
※なお、使用者自身の故意、過失等により労働者を休業させることになった場合は、賃金の全額を支払う必要があります(民法第536条第2項)。

## (4) 安全、健康確保

(「留意事項」 5頁)

- 労働安全衛生法に基づく安全衛生教育(安衛法第59条)や健康診断の実施(安衛法第66条)などの義務は、シフト制労働者に対しても同様に適用されます。

# 3 シフト制労働者の解雇や雇止め

## (1) 解雇

(「留意事項」 7頁)

- シフト制労働者と「期間の定めがある労働契約」(有期労働契約)を締結している場合、期間中はやむを得ない事由がなければ解雇できません。また、期間の定めがない場合でも、客観的に合理的な理由等がなければ解雇できません(労契法第17条第1項、第16条)。
- なお、解雇する場合、①30日以上前の予告、②解雇予告手当の支払い(平均賃金の30日以上)のどちらかが必要です(労基法第20条第1項)。

## (2) 雇止め

(「留意事項」 8頁)

- 一定の場合には、雇止め(労働者からの有期労働契約の更新等の申込みを使用者が拒否すること)ができなくなります(労契法第19条)。
- 契約が3回以上更新されているか、労働者が雇入れ日から1年を超えて継続勤務している場合、雇止めには契約満了日の30日前の予告が必要です(有期労働契約の締結、更新及び雇止めに関する基準第1条)。

# 4 その他(募集・採用、待遇、保険関係など)

## (1) 募集

(「留意事項」 9頁)

- ・労働者を募集する際には、業務内容・賃金・労働時間等の労働条件を明示することが必要です(職業安定法第5条の3第1項、第2項)。なお、募集時に示した労働条件を、労働契約締結までに変更する場合、変更内容の明示が必要です(職業安定法第5条の3第3項)。

## (2) 均衡待遇

(「留意事項」 8頁)

- ・シフト制労働者がパートタイム労働者や有期労働契約の労働者である場合には、通勤手当の支給やシフト減に伴う手当の支払いなどで、正社員と比べて不合理な待遇にしないよう留意してください(パートタイム・有期雇用労働法第8条)。  
※その際、正社員の待遇を労使合意なく引き下げることは望ましくないことに留意してください。

## (3) 社会保険・労働保険

(「留意事項」 9頁)

- ・シフト制労働者も労災保険の適用、給付の対象です。また労働時間などの要件を満たせば、雇用保険や健康保険・厚生年金保険の被保険者にもなります。

## 5 シフト制労働契約簡易チェックリスト

労働契約を締結する際の留意点		法定事項
1. シフト制労働契約の締結時に、労働者に「始業・終業時刻」や「休日」などの労働条件を書面で伝えていますか。 ⇒1 (1) 労働条件の明示	<input type="checkbox"/>	<input type="radio"/>
1-2. 労働契約の締結時に、始業と終業の時刻を具体的に決めた日がある場合、どのように明示をしていますか。 a. その日の始業・終業時刻、原則的な始業・終業時刻や休日の設定の考え方を記載したり、最初の期間のシフト表を渡したりして書面などで伝えている。 b. 書面などで伝えているが、始業・終業時刻や休日は「シフトによる」とだけ記載している。	bに該当する場合、aの方法で明示を行ってください	<input type="radio"/>
1-3. シフト制労働契約の締結時に、労働者の希望に応じて以下の内容についても定めていますか。 ⇒1 (2) シフト制労働契約で定めることが考えられる事項 a. シフトが入る可能性のある最大の日数や時間数 b. シフトが入る目安の日数や時間数 c. シフトが入る最低限の日数や時間数	a~cについて、労働者の意向も確認してみましょう	<input type="radio"/>
1-4. シフト制労働契約の締結時に、以下を定めていますか。 ⇒1 (2) シフト制労働契約で定めることが考えられる事項 a. シフトを作成するにあたり事前に労働者の意見を聞くなど作成に関するルール b. 作成したシフトの労働者への通知期限、通知方法 c. 会社や労働者がシフトの内容（日にちや時間帯）の変更を申し出る場合の期限や手続 d. 会社や労働者がシフト上の労働日をキャンセルする場合の期限や手続	a~dについて、導入を検討してみましょう	<input type="radio"/>
2. いったん確定したシフト上の労働日、労働時間等の変更は、使用者と労働者で合意した上で行っていますか。 ⇒1 (2) シフト制労働契約で定めることが考えられる事項	<input type="checkbox"/>	<input type="radio"/>
シフト制労働者が就労する際の留意点		法定事項
3. シフト制労働者の労働時間が1日8時間、1週40時間を上回る場合には、36協定を締結・届出していますか。 ⇒2 (1) 労働時間、休憩	<input type="checkbox"/>	<input type="radio"/>
4. 1日の労働時間が6時間を超える場合には、勤務の途中に一定時間以上の休憩を与えていますか。 ⇒2 (1) 労働時間、休憩	<input type="checkbox"/>	<input type="radio"/>
5. 要件を満たすシフト制労働者から年次有給休暇の請求があった場合、原則として労働者の請求する時季に年次有給休暇を取得させていますか。 ⇒2 (2) 年次有給休暇	<input type="checkbox"/>	<input type="radio"/>
6. シフト制労働者を使用者の責に帰すべき事由で休業させた場合は、一定額以上の休業手当を支払っていますか。 ⇒2 (3) 休業手当	<input type="checkbox"/>	<input type="radio"/>
7. シフト制労働者に、必要な安全衛生教育や健康診断を実施していますか。 ⇒2 (4) 安全、健康確保	<input type="checkbox"/>	<input type="radio"/>
8. 要件を満たすシフト制労働者を雇用保険、健康保険・厚生年金の被保険者としていますか。 ⇒4 (3) 社会保険・労働保険	<input type="checkbox"/>	<input type="radio"/>

## 6 参考リンク・お問い合わせ先

「いわゆる「シフト制」により就業する労働者の適切な雇用管理を行うための留意事項」  
(URL) [https://www.mhlw.go.jp/stf/newpage\\_22954.html](https://www.mhlw.go.jp/stf/newpage_22954.html)



### ご質問・ご相談窓口

シフト制の労働契約、労働条件全般	総合労働相談コーナー（都道府県労働局と労働基準監督署等に設置）
労基法、安衛法、労災	労働基準監督署
募集・採用、雇用保険	公共職業安定所
職業安定法	都道府県労働局
社会保険	年金事務所（健康保険の場合はご加入の健康保険組合）

(事業主のみなさまへ)

# 労働時間の適正な把握のために 使用者が講ずべき措置に関するガイドライン

平成29年1月20日、労働時間の適正な把握のための使用者向けの新たなガイドラインを策定しました。

## ガイドラインの主なポイント

- 使用者には労働時間を適正に把握する責務があること

### 【労働時間の考え方】

- 労働時間とは使用者の指揮命令下に置かれている時間であり、使用者の明示又は黙示の指示により労働者が業務に従事する時間は労働時間に当たること
- 例えば、参加することが業務上義務づけられている研修・教育訓練の受講や、使用者の指示により業務に必要な学習等を行っていた時間は労働時間に該当すること

### 【労働時間の適正な把握のために使用者が講ずべき措置】

- 使用者は、**労働者の労働日ごとの始業・終業時刻を確認し、適正に記録**すること
  - (1) 原則的な方法
    - ・ 使用者が、**自ら現認**することにより確認すること
    - ・ タイムカード、ICカード、パソコンの使用時間の記録等の**客観的な記録を基礎**として確認し、適正に記録すること
  - (2) やむを得ず自己申告制で労働時間を把握する場合
    - ① 自己申告を行う労働者や、労働時間を管理する者に対しても自己申告制の適正な運用等ガイドラインに基づく措置等について、**十分な説明を行うこと**
    - ② 自己申告により把握した労働時間と、入退場記録やパソコンの使用時間等から把握した在社時間との間に著しい乖離がある場合には**実態調査を実施**し、所要の労働時間の補正をすること
    - ③ 使用者は労働者が自己申告できる時間数の上限を設ける等**適正な自己申告を阻害する措置を設けてはならないこと**。さらに36協定の延長することができる時間数を超えて労働しているにもかかわらず、記録上これを守っているようにすることが、労働者等において慣習的に行われていないか確認すること
- 賃金台帳の適正な調製  
使用者は、労働者ごとに、労働日数、労働時間数、休日労働時間数、時間外労働時間数、深夜労働時間数といった事項を適正に記入しなければならないこと



# 1 適用範囲

## 対象事業場

対象となる事業場は、  
労働基準法のうち労働時間に係る規定(労働基準法第4章)が適用される  
全ての事業場 です。

## 対象労働者

対象となる労働者は、  
労働基準法第41条に定める者及びみなし労働時間制が適用される労働  
者(事業場外労働を行う者にあつては、みなし労働時間制が適用される時  
間に限る。)を除くすべての労働者 です。

1. 労働基準法第41条に定める者には、例えば、管理監督者が挙げられます。  
管理監督者とは、一般的には部長、工場長等労働条件の決定その他労務管理  
について経営者と一体的な立場にある者の意であり、役職名にとらわれず職  
務の内容等から実態に即して判断されます。
2. みなし労働時間制が適用される労働者とは、
  - ① 事業場外で労働する者であつて、労働時間の算定が困難なもの(労働基  
準法第38条の2)
  - ② 専門業務型裁量労働制が適用される者(労働基準法第38条の3)
  - ③ 企画業務型裁量労働制が適用される者(労働基準法第38条の4)をいいます。
3. 本ガイドラインが適用されない労働者についても、健康確保を図る必要が  
ありますので、使用者は過重な長時間労働を行わせないようにするなど、適  
正な労働時間管理を行う責務があります。

## 2 労働時間の考え方

### 労働時間とは

使用者の指揮命令下に置かれている時間のことをいいます（平成12年3月9日最高裁第一小法廷判決 三菱重工長崎造船所事件）。

1. 使用者の明示的・黙示的な指示により労働者が業務を行う時間は労働時間に当たります。
2. 労働時間に該当するか否かは、労働契約や就業規則などの定めによって決められるものではなく、客観的に見て、労働者の行為が使用者から義務づけられたものといえるか否か等によって判断されます。
3. たとえば、次のような時間は、労働時間に該当します。
  - ① 使用者の指示により、就業を命じられた業務に必要な準備行為（着用を義務付けられた所定の服装への着替え等）や業務終了後の業務に関連した後始末（清掃等）を事業場内において行った時間
  - ② 使用者の指示があった場合には即時に業務に従事することを求められており、労働から離れることが保障されていない状態で待機等している時間（いわゆる「手待時間」）
  - ③ 参加することが業務上義務づけられている研修・教育訓練の受講や、使用者の指示により業務に必要な学習等を行っていた時間

### 3 労働時間の適正な把握のために使用者が講ずべき措置

#### その1 始業・終業時刻の確認・記録

使用者は、労働時間を適正に把握するため、労働者の労働日ごとの始業・終業時刻を確認し、これを記録すること。

使用者には労働時間を適正に把握する責務があります。

労働時間の適正な把握を行うためには、単に1日何時間働いたかを把握するのではなく、労働日ごとに始業時刻や終業時刻を使用者が確認・記録し、これを基に何時間働いたかを把握・確定する必要があります。

#### その2 始業・終業時刻の確認及び記録の原則的な方法

使用者が始業・終業時刻を確認し、記録する方法としては、原則として次のいずれかの方法によること。

- (ア) 使用者が、自ら現認することにより確認し、適正に記録すること。
- (イ) タイムカード、ICカード、パソコンの使用時間の記録等の客観的な記録を基礎として確認し、適正に記録すること。

始業時刻や終業時刻を確認・記録する方法として、原則的な方法を示したものです。

#### (ア) について

「自ら現認する」とは、使用者自ら、あるいは労働時間管理を行う者が、直接始業時刻や終業時刻を確認することです。

なお、確認した始業時刻や終業時刻については、該当労働者からも確認することが望ましいものです。

## (イ) について

タイムカード、ICカード、パソコンの使用時間の記録等の客観的な記録を基本情報とし、必要に応じて、例えば使用者の残業命令書及びこれに対する報告書など、使用者が労働者の労働時間を算出するために有している記録とを突き合わせるにより確認し、記録して下さい。

また、タイムカード等の客観的な記録に基づくことを原則としつつ、自己申告制も併用して労働時間を把握している場合には、その3に準じた措置をとる必要があります。

### その3 自己申告制により始業・終業時刻の確認及び記録を行う場合の措置

その2の方法によることなく、自己申告制により行わざるを得ない場合、以下の措置を講ずること。

- (ア) 自己申告制の対象となる労働者に対して、本ガイドラインを踏まえ、労働時間の実態を正しく記録し、適正に自己申告を行うことなどについて十分な説明を行うこと。
- (イ) 実際に労働時間を管理する者に対して、自己申告制の適正な運用を含め、本ガイドラインに従い講ずべき措置について十分な説明を行うこと。
- (ウ) 自己申告により把握した労働時間が実際の労働時間と合致しているか否かについて、必要に応じて実態調査を実施し、所要の労働時間の補正をすること。

特に、入退場記録やパソコンの使用時間の記録など、事業場内にいた時間の分かるデータを有している場合に、労働者からの自己申告により把握した労働時間と当該データで分かった事業場内にいた時間との間に著しい乖離が生じているときには、実態調査を実施し、所要の労働時間の補正をすること。

- (エ) 自己申告した労働時間を超えて事業場内にいる時間について、その理由等を労働者に報告させる場合には、当該報告が適正に行われているかについて確認すること。

その際、休憩や自主的な研修、教育訓練、学習等であるため労働時間ではないと報告されていても、実際には、使用者の指示により業務に従事しているなど使用者の指揮命令下に置かれていたと認められる時間については、労働時間として扱わなければならないこと。

(オ) 自己申告制は、労働者による適正な申告を前提として成り立つものである。このため、使用者は、労働者が自己申告できる時間外労働の時間数に上限を設け、上限を超える申告を認めない等、労働者による労働時間の適正な申告を阻害する措置を講じてはならないこと。

また、時間外労働時間の削減のための社内通達や時間外労働手当の定額払等労働時間に係る事業場の措置が、労働者の労働時間の適正な申告を阻害する要因となっていないかについて確認するとともに、当該要因となっている場合においては、改善のための措置を講ずること。

さらに、労働基準法の定める法定労働時間や時間外労働に関する労使協定（いわゆる36協定）により延長することができる時間数を遵守することは当然であるが、実際には延長することができる時間数を超えて労働しているにもかかわらず、記録上これを守っているようにすることが、実際に労働時間を管理する者や労働者等において、慣習的に行われていないかについても確認すること。

自己申告による労働時間の把握については、あいまいな労働時間管理となりがちであるため、やむを得ず、自己申告制により始業時刻や終業時刻を把握する場合に講ずべき措置を明らかにしたものです。

## (ア) について

労働者に対して説明すべき事項としては、本ガイドラインで示した労働時間の考え方、自己申告制の具体的内容、適正な自己申告を行ったことにより不利益な取扱いが行われることがないこと、などがあります。

## (イ) について

労働時間の適正な自己申告を担保するには、実際に労働時間を管理する者が本ガイドラインの内容を理解する必要があります。説明すべき事項としては、労働者に対するものと同様に、本ガイドラインで示した労働時間の考え方や、自己申告制の適正な運用などがあります。

## (ウ) について

使用者は自己申告制により労働時間が適正に把握されているか否かについて定期的に実態調査を行い、確認することが望ましいものです。

特に、労働者が事業場内にいた時間と、労働者からの自己申告があった労働時間との間に著しい乖離が生じているときは、労働時間の実態を調査するようにしてください。

また、自己申告制が適用されている労働者や労働組合等から、労働時間の把握が適正に行われていない旨の指摘がなされた場合などにも、このような実態調査を行ってください。

## (エ) について

使用者は、自己申告による労働時間の把握とタイムカード等を併用し、自己申告された労働時間とタイムカード等に記録された事業場内にいる時間に乖離が生じているときに、その理由を報告させている場合、その報告が適正に行われていないことによって、労働時間の適正な把握がなされなくなるおそれがあるため、その報告の内容が適正か否かについても確認する必要があります。

## (オ) について

使用者は、労働者の適正な自己申告を阻害する措置を講じてはならないのは

もちろんのこと、労働者の労働時間の適正な申告を阻害する要因となる事業場の措置がないか、また、労働者等が慣習的に労働時間を過小に申告していないかについても確認する必要があります。

#### その4 賃金台帳の適正な調製

使用者は、労働基準法第108条及び同法施行規則第54条により、労働者ごとに、労働日数、労働時間数、休日労働時間数、時間外労働時間数、深夜労働時間数といった事項を適正に記入しなければならないこと。

また、賃金台帳にこれらの事項を記入していない場合や、故意に賃金台帳に虚偽の労働時間数を記入した場合は、同法第120条に基づき、30万円以下の罰金に処されること。

#### その5 労働時間の記録に関する書類の保存

使用者は、労働者名簿、賃金台帳のみならず、出勤簿やタイムカード等の労働時間の記録に関する書類について、労働基準法第109条に基づき、3年間保存しなければならないこと。

労働基準法第109条においては、「その他労働関係に関する重要な書類」について保存義務を課していますが、始業・終業時刻など労働時間の記録に関する書類もこれに該当し、3年間保存しなければならないことを明らかにしたものです。

具体的には、使用者が自ら始業・終業時刻を記録したもの、タイムカード等の記録、残業命令書及びその報告書、労働者が自ら労働時間を記録した報告書などが該当します。

なお、保存期間である3年間の起算点は、それらの書類ごとに最後の記載がなされた日となります。

## その6 労働時間を管理する者の職務

事業場において労務管理を行う部署の責任者は、当該事業場内における労働時間の適正な把握等労働時間管理の適正化に関する事項を管理し、労働時間管理上の問題点の把握及びその解消を図ること。

人事労務担当役員、人事労務担当部長等労務管理を行う部署の責任者は、労働時間が適正に把握されているか、過重な長時間労働が行われていないか、労働時間管理上の問題点があればどのような措置を講ずべきかなどについて把握、検討すべきであることを明らかにしたものです。

## その7 労働時間等設定改善委員会等の活用

使用者は、事業場の労働時間管理の状況を踏まえ、必要に応じ労働時間等設定改善委員会等の労使協議組織を活用し、労働時間管理の現状を把握の上、労働時間管理上の問題点及びその解消策等の検討を行うこと。

自己申告制により労働時間の管理が行われている場合等においては、必要に応じ、労働時間等設定改善委員会等の労使協議組織を活用し、労働時間管理の現状の問題点や解消策等について検討することが望まれます。

### 労働基準法（昭和22年法律第49号）(抄)

#### （労働時間）

第三十二条 使用者は、労働者に、休憩時間を除き一週間について四十時間を超えて、労働させてはならない。  
2 使用者は、一週間の各日については、労働者に、休憩時間を除き一日について八時間を超えて、労働させてはならない。

#### （時間外及び休日の労働）

第三十六条 使用者は、当該事業場に、労働者の過半数で組織する労働組合がある場合においてはその労働組合、労働者の過半数で組織する労働組合がない場合においては労働者の過半数を代表する者との書面による協定をし、これを行政官庁に届け出た場合においては、第三十二条から第三十二条の五まで若しくは第四十条の労働時間（以下この条において「労働時間」という。）又は前条の休日（以下この項において「休日」という。）に関する規定にかかわらず、その協定で定めるところによつて労働時間を延長し、又は休日に労働させることができる。ただし、坑内労働その他厚生労働省令で定める健康上特に有害な業務の労働時間の延長は、一日について二時間を超えてはならない。

（第2項～第4項 略）

#### （時間外、休日及び深夜の割増賃金）

第三十七条 使用者が、第三十三条又は前条第一項の規定により労働時間を延長し、又は休日に労働させた場合においては、その時間又はその日の労働については、通常の労働時間又は労働日の賃金の計算額の二割五分以上五割以下の範囲内でそれぞれ政令で定める率以上の率で計算した割増賃金を支払わなければならない。

ただし、当該延長して労働させた時間が一箇月について六十時間を超えた場合においては、その超えた時間の労働については、通常の労働時間の賃金の計算額の五割以上の率で計算した割増賃金を支払わなければならない。

（第2項～第5項 略）

#### （賃金台帳）

第一百八条 使用者は、各事業場ごとに賃金台帳を調製し、賃金計算の基礎となる事項及び賃金の額その他厚生労働省令で定める事項を賃金支払の都度遅滞なく記入しなければならない。

#### （記録の保存）

第一百九条 使用者は、労働者名簿、賃金台帳及び雇入、解雇、災害補償、賃金その他労働関係に関する重要な書類を三年間保存しなければならない。

### 労働基準法第三十七条第一項の時間外及び休日の割増賃金に係る率の最低限度を定める政令（抄）

労働基準法第三十七条第一項の政令で定める率は、同法第三十三条又は第三十六条第一項の規定により延長した労働時間の労働については二割五分とし、これらの規定により労働させた休日の労働については三割五分とする。

## 労働時間の適正な把握のために使用者が講ずべき措置に関するガイドライン

### 1 趣 旨

労働基準法においては、労働時間、休日、深夜業等について規定を設けていることから、使用者は、労働時間を適正に把握するなど労働時間を適切に管理する責務を有している。

しかしながら、現状をみると、労働時間の把握に係る自己申告制（労働者が自己の労働時間を自主的に申告することにより労働時間を把握するもの。以下同じ。）の不適正な運用等に伴い、同法に違反する過重な長時間労働や割増賃金の未払いといった問題が生じているなど、使用者が労働時間を適切に管理していない状況もみられるところである。

このため、本ガイドラインでは、労働時間の適正な把握のために使用者が講ずべき措置を具体的に明らかにする。

### 2 適用の範囲

本ガイドラインの対象事業場は、労働基準法のうち労働時間に係る規定が適用される全ての事業場であること。

また、本ガイドラインに基づき使用者（使用者から労働時間を管理する権限の委譲を受けた者を含む。以下同じ。）が労働時間の適正な把握を行うべき対象労働者は、労働基準法第41条に定める者及びみなし労働時間制が適用される労働者（事業場外労働を行う者にあつては、みなし労働時間制が適用される時間に限る。）を除く全ての者であること。

なお、本ガイドラインが適用されない労働者についても、健康確保を図る必要があることから、使用者において適正な労働時間管理を行う責務があること。

### 3 労働時間の考え方

労働時間とは、使用者の指揮命令下に置かれている時間のことをいい、使用者の明示又は黙示の指示により労働者が業務に従事する時間は労働時間に当たる。そのため、次のアからウのような時間は、労働時間として扱わなければならないこと。

ただし、これら以外の時間についても、使用者の指揮命令下に置かれていると評価される時間については労働時間として取り扱うこと。

なお、労働時間に該当するか否かは、労働契約、就業規則、労働協約等の定めのかんによらず、労働者の行為が使用者の指揮命令下に置かれたものと評価することができるか否かにより客観的に定まるものであること。また、客観的に見て使用者の指揮命令下に置かれていると評価されるかどうかは、労働者の行為が使用者から義務づけられ、又はこれを余儀なくされていた等の状況の有無等から、個別具体的に判断されるものであること。

ア 使用者の指示により、就業を命じられた業務に必要な準備行為（着用を義務付けられた所定の服装への着替え等）や業務終了後の業務に関連した後始末（清掃等）を事業場内において行った時間

イ 使用者の指示があった場合には即時に業務に従事することを求められており、労働から離れることが保障されていない状態で待機等している時間（いわゆる「手待時間」）

ウ 参加することが業務上義務づけられている研修・教育訓練の受講や、使用者の指示により業務に必要な学習等を行っていた時間

### 4 労働時間の適正な把握のために使用者が講ずべき措置

#### (1) 始業・終業時刻の確認及び記録

使用者は、労働時間を適正に把握するため、労働者の労働日ごとの始業・終業時刻を確認し、これを記録すること。

## (2) 始業・終業時刻の確認及び記録の原則的な方法

使用者が始業・終業時刻を確認し、記録する方法としては、原則として次のいずれかの方法によること。

ア 使用者が、自ら現認することにより確認し、適正に記録すること。

イ タイムカード、ICカード、パソコンの使用時間の記録等の客観的な記録を基礎として確認し、適正に記録すること

## (3) 自己申告制により始業・終業時刻の確認及び記録を行う場合の措置

上記(2)の方法によることなく、自己申告制によりこれを行わざるを得ない場合、使用者は次の措置を講ずること。

ア 自己申告制の対象となる労働者に対して、本ガイドラインを踏まえ、労働時間の実態を正しく記録し、適正に自己申告を行うことなどについて十分な説明を行うこと。

イ 実際に労働時間を管理する者に対して、自己申告制の適正な運用を含め、本ガイドラインに従い講ずべき措置について十分な説明を行うこと。

ウ 自己申告により把握した労働時間が実際の労働時間と合致しているか否かについて、必要に応じて実態調査を実施し、所要の労働時間の補正をすること。

特に、入退場記録やパソコンの使用時間の記録など、事業場内にいた時間の分かるデータを有している場合に、労働者からの自己申告により把握した労働時間と当該データで分かった事業場内にいた時間との間に著しい乖離が生じているときには、実態調査を実施し、所要の労働時間の補正をすること。

エ 自己申告した労働時間を超えて事業場内にいる時間について、その理由等を労働者に報告させる場合には、当該報告が適正に行われているかについて確認すること。

その際、休憩や自主的な研修、教育訓練、学習等であるため労働時間ではないと報告されていても、実際には、使用者の指示により業務に従事しているなど使用者の指揮命令下に置かれていたと認められる時間については、労働時間として扱わなければならないこと。

オ 自己申告制は、労働者による適正な申告を前提として成り立つものである。このため、使用者は、労働者が自己申告できる時間外労働の時間数に上限を設け、上限を超える申告を認めない等、労働者による労働時間の適正な申告を阻害する措置を講じてはならないこと。

また、時間外労働時間の削減のための社内通達や時間外労働手当の定額払等労働時間に係る事業場の措置が、労働者の労働時間の適正な申告を阻害する要因となっていないかについて確認するとともに、当該要因となっている場合においては、改善のための措置を講ずること。

さらに、労働基準法の定める法定労働時間や時間外労働に関する労使協定（いわゆる36協定）により延長することができる時間数を遵守することは当然であるが、実際には延長することができる時間数を超えて労働しているにもかかわらず、記録上これを守っているようにすることが、実際に労働時間を管理する者や労働者等において、慣習的に行われていないかについても確認すること。

## (4) 賃金台帳の適正な調製

使用者は、労働基準法第108条及び同法施行規則第54条により、労働者ごとに、労働日数、労働時間数、休日労働時間数、時間外労働時間数、深夜労働時間数といった事項を適正に記入しなければならないこと。

また、賃金台帳にこれらの事項を記入していない場合や、故意に賃金台帳に虚偽の労働時間数を記入した場合は、同法第120条に基づき、30万円以下の罰金に処されること。

## (5) 労働時間の記録に関する書類の保存

使用者は、労働者名簿、賃金台帳のみならず、出勤簿やタイムカード等の労働時間の記録に関する書類について、労働基準法第109条に基づき、3年間保存しなければならないこと。

## (6) 労働時間を管理する者の職務

事業場において労務管理を行う部署の責任者は、当該事業場内における労働時間の適正な把握等労働時間管理の適正化に関する事項を管理し、労働時間管理上の問題点の把握及びその解消を図ること。

## (7) 労働時間等設定改善委員会等の活用

使用者は、事業場の労働時間管理の状況を踏まえ、必要に応じ労働時間等設定改善委員会等の労使協議組織を活用し、労働時間管理の現状を把握の上、労働時間管理上の問題点及びその解消策等の検討を行うこと。

# 賃金引き上げの支援策

厚生労働省は事業主の皆さまの賃上げを支援しています

## 業務改善助成金

事業場内最低賃金を引き上げ、**設備投資等を行った中小企業等**に、その費用の一部を助成します。  
中小企業で働く労働者の賃金引き上げのための生産性向上の取り組みが支援対象(※)です。

※申請前の賃金引き上げ、交付決定前の設備投資は対象となりません。

**活用例** 事業場内最低賃金労働者3人の時給を70円引き上げた場合、設備投資にかかった費用に対し最大100万円が助成されます。

### 活用のポイント

### 賃上げ + 設備投資

賃上げコース区分	助成上限額
50円コース	30～130万円
70円コース	40～300万円
90円コース	90～600万円

- 賃上げと設備投資等を含む生産性向上に資する計画の作成が必要
- 中小企業が利用可能
- 助成額は、賃金の引き上げ額、引き上げ労働者数等によって決定
- 交付決定を受けた後に設備投資等を行う

## キャリアアップ助成金(賃金規定等改定コース)

非正規雇用労働者の基本給の賃金規定等を**3%以上増額**改定し、その規定を適用させた場合に助成します。  
パートタイム労働者など非正規雇用労働者の賃金引き上げが対象です。

**活用例** 中小企業が賃金規定等を5%増額改定し、10人の有期雇用労働者の賃金引き上げを実施した場合、65万円が支給されます。

### 活用のポイント

### 非正規雇用労働者の賃上げ

非正規雇用労働者の賃上げ率の区分	助成額(1人当たり)
3%以上4%未満の場合	4万円(2.6万円)
4%以上5%未満の場合	5万円(3.3万円)
5%以上6%未満の場合	6.5万円(4.3万円)
6%以上の場合	7万円(4.6万円)

- 賃金規定等の増額改定に関するキャリアアップ計画の作成が必要
- 中小企業、大企業どちらも利用可能
- 原則、事業所内全ての非正規雇用労働者の賃金規定等を改定する必要あり
- 改定にあたり職務評価を活用した場合、昇給制度を新たに規定した場合は助成額を加算

(※)括弧内の金額は、大企業の場合の助成額。1年度1事業所あたりの支給申請上限人数は100人。

## 働き方改革推進支援助成金

**労働時間の削減や年次有給休暇の取得促進等に取り組む中小企業事業主**に、外部専門家のコンサルティング、労働能率の増進に資する設備・機器の導入等を実施し、成果を上げた場合に助成します。

**活用例** 建設業の事業場が設備投資等を実施して、36協定で設定する時間外・休日労働時間数の上限を引き下げた場合等に、設備投資等にかかった費用に対し最大25～550万円が助成されます。

コース区分	助成上限額	
	基本部分	加算 賃上げ 割増賃金率
業種別課題対応コース(※1)	25～550万円	6～360万円(※2) 25～100万円
労働時間短縮・年休促進支援コース	25～200万円	
勤務間インターバル導入コース	50～150万円	

### 活用のポイント

### 労働時間削減等の取組

(賃上げ・割増賃金率) + 設備投資等

- 労働時間削減等の取組計画の作成が必要
- 中小企業や中小企業が属する団体が利用可能
- 助成額は、成果目標の達成、賃金の引き上げ額、賃金を引き上げた労働者数等により決定
- 交付決定を受けた後に設備投資等を行う

(※1)建設業の場合

(※2)常時使用する労働者数が10人以上30人以下の場合は、5%以上の賃上げに係る加算額は2倍になります。  
また、常時使用する労働者数が10人未満の場合は、5%以上の賃上げに係る加算額は2.5倍になります。

(※3)別途団体向けのコースあり。

# 人材開発支援助成金

職務に関連した**専門的な知識及び技能を習得させるための職業訓練**等を実施した場合等に訓練経費や訓練期間中の賃金の一部等を助成します。

**活用例** 中小企業事業主が、正規雇用労働者1人につき、10時間の訓練(※1)(訓練経費10万円)を受講させ、訓練終了後、訓練受講者の賃上げ(※2)を行った場合、7万円が支給されます。

(※1) 人材育成支援コース(人材育成訓練)の場合

(※2) 5%以上の賃上げ又は資格手当を就業規則等に規定し、訓練受講者に実際に資格等手当を支払い3%以上賃金を上昇させた場合

区分(※)	賃上げした場合の助成率・額
①賃金助成額	労働者1人1時間あたり 500円・1000円
②経費助成率	訓練経費の45%~100% ※制度導入に係る助成の場合は、 24万円・36万円
③OJT実施助成額	1人1コースあたり 12万円~25万円

## 活用のポイント

### 職業訓練+経費助成等 (訓練終了後の賃上げ等加算)

- 職業訓練実施計画を作成し、訓練開始前に労働局への提出が必要。計画に沿って訓練を実施した後、申請
- 10時間以上のOFF-JTによる訓練等が対象
- 中小企業、大企業どちらも利用可能
- 助成額は、訓練内容、企業規模により決定

(※3) 訓練コース・メニューによって上記区分①~③のいずれが支給されるか異なります(①~③全てが支給される場合もあれば②のみとなる場合もあります。)

# 人材確保等支援助成金(雇用管理制度・雇用環境整備助成コース)

人材確保のために**雇用管理制度**(賃金規定制度、諸手当等制度、人事評価制度、職場活性化制度、健康づくり制度)の導入や**雇用環境の整備**(従業員の作業負担を軽減する機器等の導入)により、離職率低下を実現した事業主に対して助成します。

**活用例** 複数の雇用管理制度や作業負担を軽減する機器等を導入し、賃上げを行った場合、最大325万円が支給されます。

区分	助成額・助成率(※1・2)
①賃金規定制度	50万円(40万円)
②諸手当等制度	
③人事評価制度	
④職場活性化制度	25万円(20万円)
⑤健康づくり制度	
⑥作業負担を軽減する機器等	導入経費の62.5%又は75% (50%)

## 活用のポイント

### 雇用管理改善の取り組み (賃上げ加算)

- 雇用管理制度又は従業員の作業負担を軽減する機器の導入計画の作成、実施後の離職率の低下が必要
- 原則、中小企業、大企業どちらも利用可能(※)
- 助成額は、雇用管理制度・導入機器に応じて決定
- 対象労働者の賃上げで、助成額を加算

(※) 賃金規定制度は中小企業のみ利用可能

(※1) 括弧内の金額は、賃上げを行った場合以外の助成額又は助成率。

(※2) ①~⑤を複数導入した場合の上限額は100万円(80万円)。⑥を導入した場合の上限額は225万円(150万円)。

# より高い処遇への労働移動等への支援

## 早期再就職支援等助成金(雇入れ支援コース、中途採用拡大コース)

- 雇入れ支援コース**:事業規模の縮小等に伴い離職を余儀なくされる労働者を早期に無期雇用で雇入れ、雇入れ前と比較して5%以上賃上げした場合に助成します。
- 中途採用拡大コース**:中途採用者の雇用管理制度を整備した上で、中途採用率を一定以上拡大させ、雇い入れた中途採用者について、雇入れ前と比較して5%以上賃上げした場合に助成します。

## 産業雇用安定助成金(スキルアップ支援コース)

- 在籍型出向により労働者をスキルアップさせ、復帰後の賃金を復帰前と比較し5%以上増加させた場合に、出向元・出向先双方の事業主に対して助成(上限額8,870円/1人1日あたり(1事業主あたり1,000万円))します。

## 支援策の詳細はHPをチェック

厚生労働省HP

「賃上げ」支援助成金パッケージ

[https://www.mhlw.go.jp/stf/seisaku\\_nitsuite/bunya/package\\_00007.html](https://www.mhlw.go.jp/stf/seisaku_nitsuite/bunya/package_00007.html)



(R8.4)

# 令和8年度業務改善助成金のご案内

## 業務改善助成金とは？

業務改善助成金は、事業場内で最も低い賃金（事業場内最低賃金）を50円以上引き上げ、生産性向上に資する設備投資等を行った場合に、その設備投資等にかかった費用の一部を助成する制度です。

事業場内最低賃金の  
引上げ計画



設備投資等の計画  
(機械設備導入やコンサル  
ティングなど)

計画の承認  
と実施

業務改善助成金を支給  
(最大600万円)

※ 事業場内最低賃金の引上げ計画と設備投資等の計画を立てて申請いただき、**交付決定後**に計画どおりに事業を進め、事業の結果を報告いただくことにより、設備投資等にかかった費用の一部が助成金として支給されます。

### <事業場内最低賃金とは？>

事業場で最も低い時間給を指します。（ただし、業務改善助成金では、雇入れ後6か月を経過した労働者の事業場内最低賃金を引き上げていただく必要があります。）

事業場内最低賃金の計算方法は、地域別最低賃金（国が例年10月以降に改定する都道府県単位の最低賃金額）と同様、最低賃金法第4条及び最低賃金法施行規則第1条又は第2条の規定に基づいて算定されます。

ご不明点があれば、管轄の労働局雇用環境・均等部室または賃金課室までお尋ねください。

## 対象事業者・申請の単位

- ・ **中小企業・小規模事業者**であること（大企業と密接な関係を有する企業（みなし大企業）でないこと）
- ・ **事業場内最低賃金が、令和8年度地域別最低賃金未満**であること
- ・ 解雇、賃金引き下げなどの**不交付事由がない**こと



別々に  
申請

➡ 以上の要件を満たした事業者は、事業場内最低賃金の引上げ計画と設備投資等の計画を立て、（工場や事務所などの労働者がいる）**事業所ごとに申請**いただきます。

## 申請期限と賃金引上げの期間

申請期間	賃金引上げ期間	事業完了期限
令和8年9月1日～ 申請事業所の都道府県において 適用される地域別最低賃金の 発効日の前日又は同年11月30日 のいずれか早い日	令和8年9月1日～ 申請事業所に適用される地域 別最低賃金発効日の前日	交付決定年度の1月31日

申請の流れや注意事項は  
裏面をチェック！

助成上限額や助成率などの  
詳細は中面をチェック！

# 助成上限額・助成率

## 助成上限額

コース区分	事業場内最低賃金の引上げ額	引き上げる労働者数	助成上限額	
			右記以外の事業者	事業場規模30人未満の事業者
50円コース	50円以上	1人	30万円	40万円
		2～3人	40万円	70万円
		4～5人	70万円	70万円
		6～7人	90万円	90万円
		8人以上	110万円	110万円
		10人以上※	130万円	130万円
70円コース	70円以上	1人	40万円	50万円
		2～3人	50万円	100万円
		4～5人	130万円	130万円
		6～7人	180万円	180万円
		8人以上	230万円	230万円
		10人以上※	300万円	300万円
90円コース	90円以上	1人	90万円	100万円
		2～3人	150万円	240万円
		4～5人	270万円	270万円
		6～7人	360万円	360万円
		8人以上	450万円	450万円
		10人以上※	600万円	600万円

## 助成率

事業場内最低賃金1,050円未満	4/5
事業場内最低賃金1,050円以上	3/4

## 特例事業者

以下の要件に当てはまる場合が特例事業者となります。なお、②に該当する場合は、助成対象経費の拡充も受けられます。

① 賃金要件	申請事業場の事業場内最低賃金が1,050円未満である事業者
② 物価高騰等要件	原材料費の高騰など社会的・経済的環境の変化等の外的要因により、申請前6か月間平均における利益率が前年度と比べ3%ポイント※以上低下している事業者

※「%ポイント（パーセントポイント）」とは、パーセントで表された2つの数値の差を表す単位です。

物価高騰等要件に該当する事業者は、パソコン等の新規導入が認められる場合があります。詳しくはP3の「助成対象経費の特例」をご覧ください。

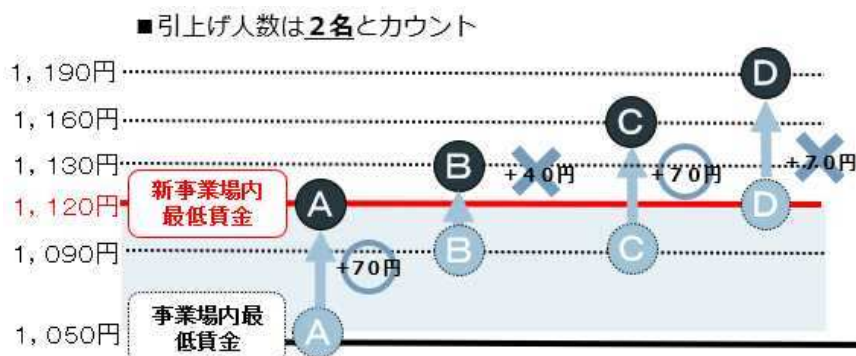
※ 10人以上の上限額区分は、特例事業者が、10人以上の労働者の賃金を引き上げる場合に対象になります。

## 「引き上げる労働者数」の数え方

- ▶ 事業場内最低賃金である労働者
- ▶ 事業場内最低賃金である労働者の賃金を引き上げることにより、賃金額が追い抜かれる労働者が「引き上げる労働者」に算入されます。  
(ただし、いずれも申請コースと同額以上賃金を引き上げる必要があります。)

<例：事業場内最低賃金1,050円の事業場で70円コースを申請する場合>

- A：事業場内最低賃金である労働者なので、「引き上げる労働者」に算入可
- B：申請コース以上賃金を引き上げていないので、算入不可
- C：Aに賃金額が追い抜かれる労働者であり、かつ、申請コース以上賃金を引き上げているので、算入可
- D：既に引上げ後の事業場内最低賃金以上なので、算入不可



- A：引上げ人数としてカウント
- B・C：新事業場内最低賃金以上に引き上げる必要がある。ただし、引上げ人数としては、申請コースの額（70円）以上引き上げているCのみ対象。
- D：既に新事業場内最低賃金以上なので、70円以上引き上げてもカウントしない。

## 助成対象経費の特例

特例事業者のうち、②物価高騰等要件に該当する場合、通常は、助成対象外となるパソコン等も助成対象となります（パソコン等は新規導入に限ります。）。

助成対象経費	一般事業者	特例事業者 (②のみ)
生産性向上に資する設備投資等	○	○
生産性向上に資する設備投資等のうち、 ・ PC、スマホ、タブレット等の端末と周辺機器の新規導入	×	○

## 対象となる設備投資など

助成対象事業場における、**生産性向上に資する設備投資等**が助成の対象となります。  
また、一部の事業者については、**助成対象となる経費が拡充されます。**

経費区分	対象経費の例
機器・設備の導入	<ul style="list-style-type: none"> <li>POSレジシステム導入による在庫管理の短縮</li> <li>リフト付き特殊車両の導入による送迎時間の短縮</li> </ul>
経営コンサルティング	国家資格者による、顧客回転率の向上を目的とした業務フロー見直し
その他	顧客管理情報のシステム化

## 助成金額の計算方法

助成される金額は、生産性向上に資する設備投資等にかかった費用に一定の助成率をかけた金額と助成上限額とを比較し、**いずれか安い方の金額**となります。

<例>

○事業場内最低賃金が1,040円

→助成率4/5

○8人の労働者を1,130円まで引上げ（90円コース）

→助成上限額450万円

○設備投資などの額は600万円

480万円  
(=600万円×4/5)

(設備投資費用×助成率)

>

450万円  
(=助成上限額)

(90円コースの助成上限額)

➡ **450万円**が支給されます。

## 賃金引上げに当たっての注意点

- 地域別最低賃金の発効に対応して事業場内最低賃金を引き上げる場合、**発効日の前日**までに引き上げていただく必要があります。
- 引上げ後の事業場内最低賃金額と同額を就業規則等に定めていただく必要があります。
- 複数回に分けての事業場内最低賃金の引上げは認められないので、ご注意ください。
- 引き上げる対象労働者は、週所定労働時間が20時間以上の雇用保険加入者が対象となります。

(例) 10月1日に新しい地域別最低賃金（1,040円→1,090円）が発効される場合

発効日の前日（9月30日）までに事業場内最低賃金の引上げ（1,045円→1,100円）を完了（※）



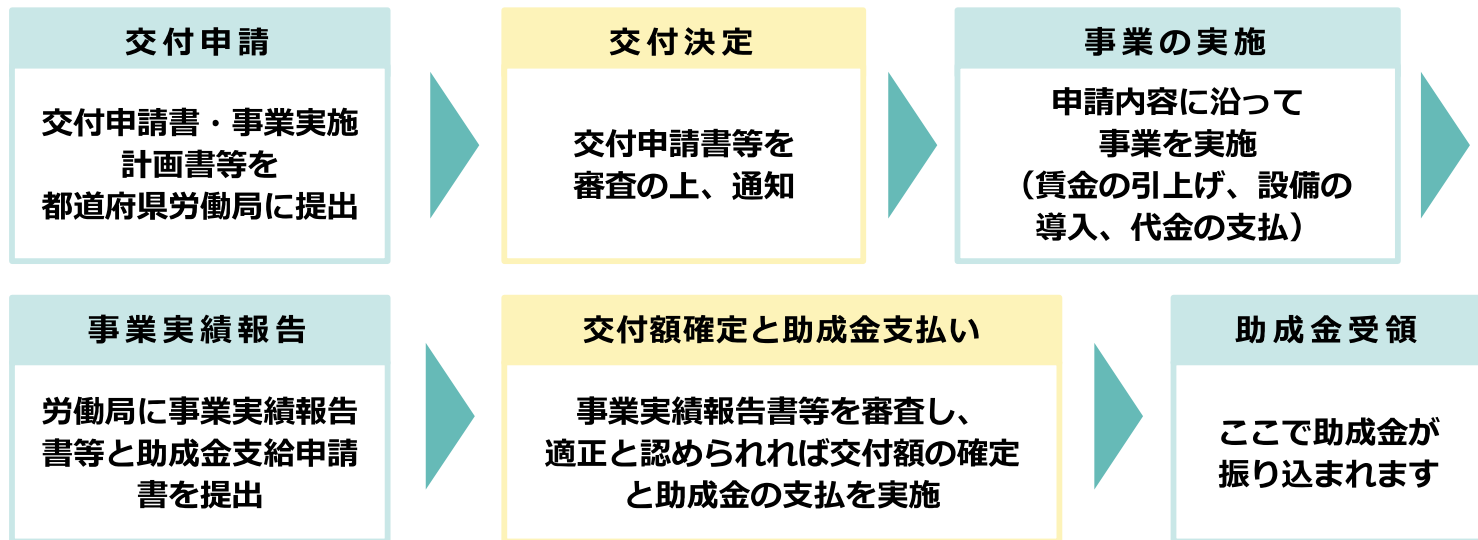
発効日の当日（10月1日）に事業場内最低賃金の引上げ（1,045円→1,100円）を実施



※ 併せて、就業規則等に事業場内最低賃金が1,100円である旨、定めていただく必要があります。

## 助成金支給の流れ

事業所の所在地を管轄する都道府県労働局に対し、所定の様式で交付申請を行っていただきます。労働局による申請内容の審査を経て交付決定がなされたら、申請内容に沿って事業を実施してください。事業完了後、労働局に事業実績報告と助成金支給申請を行っていただくと、労働局による報告内容の審査を経て、助成金が支給されます。



## 注意事項・お問い合わせ等

### 注意事項

- ・ **交付決定前に助成対象設備の導入を行った場合は、助成の対象となりません。**
- ・ 必ず最新の交付要綱・要領で助成要件をご確認ください。
- ・ 過去に業務改善助成金を活用した事業者も助成対象となります。
- ・ 予算の範囲内で交付するため、申請期間内に募集を終了する場合があります。
- ・ **同一事業所の申請は年度内1回までです。**

### (参考) 働き方改革推進支援資金

日本政策金融公庫では、事業場内最低賃金の引上げに取り組む方に、設備資金や運転資金の融資を行っています。詳しくは、事業所がある都道府県の日本政策金融公庫の窓口にお問い合わせください。

日本政策金融公庫  
店舗検索



## 令和7年度からの主な変更点

- ・ 助成対象経費の特例となっていた自動車（特殊用途自動車を除く）は、助成対象外となりました。
- ・ 引き上げる対象労働者は、**雇用保険被保険者が対象**となりました。
- ・ 物価高騰等要件に係る売上高総利益率及び売上高営業利益率の申出書の記入について、「最近3か月間のうち任意の1月」から「**最近6か月間平均**」になりました。
- ・ その他、申請に当たっては、最新の交付要綱・要領で助成要件をご確認いただき申請をお願いいたします。

## 参考ウェブサイト

- ・ **厚生労働省ウェブサイト「業務改善助成金」**  
最新の要綱・要領やQ&A、申請書作成ツールや業務改善助成金の活用事例集などを掲載しています。
- ・ **最低賃金特設サイト**  
全国の地域別最低賃金や中小企業支援事業について掲載しているほか、サイト内の「賃金引き上げ特設ページ」では、賃金引き上げに向けた取組事例などを紹介しています。

業務改善助成金

検索



最低賃金特設サイト

検索



## お問い合わせ

業務改善助成金についてご不明な点は、業務改善助成金コールセンターまでお問い合わせください

**電話番号：0120-366-440** (受付時間 平日 9:00~17:00)

交付申請書等の提出先は管轄の都道府県労働局 雇用環境・均等部（室）です

## 最低賃金の減額の特例許可申請について

～「精神又は身体の障害により著しく労働能力の低い者」(最賃法第7条第1号)～

「精神又は身体の障害により著しく労働能力の低い者」の最低賃金の減額の特例許可申請には、次のことに御注意ください。

### 1 労働者の方の障害は、従事しようとする業務の遂行に、直接、著しい支障を与えていますか？

単に障害があるだけでは、許可の対象とはなりません。その障害が従事しようとする業務の遂行( 1 )に直接支障を与えていることが明白である必要があります。

また、業務の遂行に直接支障があったとしても、その支障の程度が著しい場合( 2 )でなければ、許可の対象とはなりません。

- 1 許可を受けていても、許可された業務以外の業務に従事する場合には、一般の労働者と同じ最低賃金額が適用されます。
- 2 支障の程度が著しいとは、当該労働者の労働能率の程度が、比較対象労働者(2頁3(2)参照)の労働能率の程度にも達しない場合をいいます。

### 2 減額率は労働能率の程度に応じ、職務内容等を勘案したものになっていますか？

減額率は、比較対象労働者(参考様式5頁)に対する労働能率の程度に応じた率を上限として、減額対象労働者の職務内容、職務の成果、労働能力、経験等を総合的に勘案して定めることとなります。

### 3 その他申請に当たり、注意していただきたいこと

(1) 申請に必要な書類(2部提出をお願いします。)

- ・ 精神又は身体の障害により著しく労働能力の低い者の最低賃金の減額の特例許可申請書(様式第1号)(3頁、4頁)
- ・ 障害者手帳等、精神又身体の障害の程度が客観的にわかる資料の写し

( 御本人、御家族等の了解を得た上で、提出してください。また、障害者手帳等がない場合であっても、障害が原因となって業務の遂行に直接著しい支障を与えることが明白だと思われるときは、所轄の労働基準監督署に御相談ください。 )

(注：精神又は身体の障害により著しく労働能力の低い者の最低賃金の減額の特例許可申請書(様式第1号)に書き切れない場合は、参考様式(任意様式。5・6頁参照)に記載したものを添付しても差し支えありません。)

申請様式等は、厚生労働省HPからダウンロードが可能です。

減額特例 様式

検索

## (2) 比較対象労働者の選定

比較対象労働者（減額対象労働者と労働能率の程度を比較する労働者）は、同じ事業場で働く他の労働者のうち、減額対象労働者と同一または類似の業務に従事していて、かつ、減額しようとする最低賃金額と同程度以上の額の賃金が支払われている方の中から、最低位の能力を有する方を選定してください。

地域別最低賃金及び特定(産業別)最低賃金の双方について減額の特例許可を申請する場合は、比較対象労働者は、双方の適用を受ける労働者の中から選定してください。

## (3) 減額できる率の上限となる数値の算出

減額対象労働者と比較対象労働者の労働能率を数量的に把握して比較し、減額できる率の上限となる数値を算出します。

(減額できる率の上限となる数値の算出例)

比較対象労働者の労働能率を 100 分の 100 とした場合、減額対象労働者の労働能率が 100 分の 70 であるときは、減額できる率の上限は、30.00%となります。(100.00-70.00=30.00)

小数点以下が生じた場合は、小数点第3位以下を切り捨ててください。

## (4) 減額率の設定

上記の減額できる率の上限となる数値を上限として、減額対象労働者の職務の内容、職務の成果、労働能力、経験等を総合的に勘案して、減額率を定めて、「支払おうとする賃金」の「減額率」の欄に記入してください。

なお、総合的に勘案した結果であっても、減額できる率の上限となる数値を上回った減額率を定めることはできません。上記(減額できる率の上限となる数値の算出例)でいえば、30.0%を上回る数値、たとえば35.0%を減額率とすることはできません。

小数点以下が生じた場合は、小数点第2位以下を切り捨ててください。

## (5) 支払おうとする賃金の額の設定

減額率に対応した金額を「支払おうとする賃金」の「金額」の欄に記入してください(金額が減額率に対応したものとなっていることを必ず確認してください。)

支払おうとする賃金には、臨時に支払われる賃金及び一月を超える期間ごとに支払われる賃金、時間外手当、休日労働手当、深夜手当、精皆勤手当、家族手当、通勤手当等最低賃金法第4条第3項に規定する賃金は除かれることに御注意ください。

減額の特例許可を受けようとする最低賃金が複数ある場合は、最も高い額の最低賃金に対して、支払おうとする賃金の額を定めてください。

(東京都最低賃金(1,013円)の場合の例)

減額できる率の上限は30.0%でしたが、職務の成果等を勘案して、減額率を20.0%と定めることにしました。この場合、

減額する額は、202円、支払おうとする賃金の額は、1,013円 - 202円 = 811円

となりますので、この額(811円)を「支払おうとする賃金」の「金額」の欄に記入してください。

1,013円 × 0.2 = 202.60円ですが、1円未満の端数の四捨五入や切上げによって203円として減額をしてしまうと、減額率は20.0%を超えてしまいますので、1円未満の端数を切捨てにする必要があります。

### 「事業の種類」

日本産業分類の小分類（<https://www.soumu.go.jp/toukei/index/seido/sangyo/index.htm>）により記入してください。

### 「事業場の名称」

法人又は個人事業名（屋号）に加え、「本社」「〇〇工場」等の事業場を特定できる名称を記入してください。

### 事業場の所在地

都道府県から記入してください。

### 「減額の特例許可を受けようとする労働者」

許可を受けようとする労働者の氏名、性別及び生年月日を記入して下さい。

### 「精神又は身体の障害の様態」

「精神障害者保健福祉手帳」「療育手帳」「身体障害者手帳」等の公的機関が発行した資料に基づいて精神又は身体の障害の様態及び程度を記入してください。それらの資料がない場合には、管轄の労働基準監督署にご相談ください。

### 3 「従事させようとする業務の種類」

減額対象労働者に従事させようとする業務の種類を具体的に記入してください。

### 「労働の様態」

始業・終業の時刻、作業の内容、作業量等を詳細に記入してください。（欄が足りない場合には、別紙（任意様式。参考例5頁参照）に記入して添付して下さい。）

### 「減額の特例許可を必要とする理由等」

減額の特例許可を必要とする理由その他参考となる事項を記入してください。

### 様式第1号(第4条関係) 精神又は身体の障害により著しく労働能力の低い者の最低賃金の減額の特例許可申請書

① 事業の種類		② 事業場の名称		③ 事業場の所在地	
その他の各種商品小売業		株式会社スーパー霞ヶ関		東京都千代田区霞が関 - -	
④ 減額の特例許可を受けようとする労働者	氏名	性別	生年月日	件名	東京都最低賃金
	江東 一郎	男	昭和63年10月1日		
⑤ 精神又は身体の障害の様態	身体障害2級、下肢の障害			最低賃金額	1,013円
	従事させようとする業務の種類			金額	811円以上
⑦ 労働の様態	販売商品の検品、点検、補充、梱印し等の業務			減額率	20.0%
	始業時刻午前8時、終業時刻午後5時 休憩時間正午から1時間 作業の詳細は、別紙（ ）のとおり。			⑫ 理由	同種労働に従事している労働者の労働能率等と比較し、職務の成果を勘案して別紙（ ）のとおり減額率及び金額を定めた。
⑧ 減額の特例許可を必要とする理由等			使用者		

令和 2 年 4 月 1 日 職 代表取締役社長

⑭

氏名

### 「都道府県労働局長」

事業場を管轄する都道府県労働局長名を記入し、所轄の労働基準監督署に2部提出してください。

減額対象労働者が派遣労働者の場合は、派遣元事業場を管轄する都道府県労働局長名を記入し、派遣元事業場を管轄する労働基準監督署に2部提出してください。

### 「使用者」

法人又は個人事業を代表し、申請する権限を有する方が申請してください。また、記名又は署名をしてください。

この申請書に関して、権限のない者が、他人の氏名を使用した場合や無断で内容を改変した場合は法違反に問われる場合があります。

「減額の特例許可を受けようとする最低賃金」

許可を受けようとする全ての最低賃金の件名及び金額を記入してください。

地域別最低賃金と特定最低賃金の双方の適用があれば、それぞれの件名及び金額を記入してください。

### 「金額」

2頁の3（5）を参考にし、支払おうとする賃金を記入してください。  
精賃手当、家族手当、通勤手当等最低賃金法第4条第3項に規定する賃金を算入しないってください。

### 「減額率」

2頁の3（4）を参考にし、減額率を記入してください。小数点以下が生じた場合には、小数点第2位以下を切り捨ててください。

### 「理由」

法令、許可基準に基づき、当該減額率を定めた理由を記入してください（欄が足りない場合には、別紙（任意様式。参考例6頁参照）に記入して添付してください。）

精神又は身体の障害により著しく労働能力の低い者の最低賃金の減額の特例許可申請書					
事業の種類	事業場の名称			事業場の所在地	
減額の特例許可を受けようとする労働者	氏名	性別	生年月日	減額の特例許可を受けようとする最低賃金	件名
					最低賃金額
精神又は身体障害の態様				支払おうとする賃金	金額
従事させようとする業務の種類					減額率
労働の態様				減額の特例許可を必要とする理由等	理由
減額の特例許可を必要とする理由等					
令和 年 月 日					
都道府県労働局長 殿			職 用 者 氏 名		

注意

- 「精神又は身体障害の態様」欄には、精神又は身体障害の程度を記入すること。
- 「従事させようとする業務の種類」欄には、減額の特例許可があつた場合に、当該労働者に従事させようとする業務の種類を具体的に記入すること。
- 「労働の態様」欄には、始業終業の時刻、作業の内容、作業量等を詳細に記入すること。
- 「減額の特例許可を必要とする理由等」欄には、減額の特例許可を必要とする理由その他参考となる事項を記入すること。
- 「減額の特例許可を受けようとする最低賃金」欄には、許可を受けようとする全ての最低賃金の件名及び金額を記入すること(地域別最低賃金及び特定最低賃金の双方であれば、それぞれの件名及び金額を連記すること。)
- 「支払おうとする賃金」欄の「金額」欄には、法第4条第3項各号に規定する賃金を除外した最低賃金の対象となる賃金を記入すること。また、「理由」欄には、使用者において当該減額率を定めた理由の概要を記入すること。



2 職務の内容、職務の成果等について（最低賃金法施行規則第5条柱書）  
 職務の内容（職務の困難度、責任の度合い）

職務の成果（一定時間当たりの労働によって得られる結果）

労働能力（指示の必要性、複雑業務の遂行の可否）

経験等（これまでの経験。今後その経験を生かしてどのような能力を発揮することが期待されるか）

3 減額率

職務の内容、職務の成果、労働能力、 経験等を勘案した 最低賃金法施行規則第5条の減額率	%
---	---

2頁(3)の労働能率の比較で算出した減額率の上限よりも高い減額率とすることはできません。