

＜障害者総合支援法に基づく実施計画＞

宮城県障害福祉計画

**(第6期障害福祉計画・第2期障害児福祉計画)
の進捗状況（令和3年度）**



宮 城 県 保 健 福 祉 部
障 害 福 祉 課

< 目次 >

I	成果目標等の達成状況	・・・P 3
II	圏域ごとの障害福祉サービス等の利用状況	・・・P 18
III	障害福祉サービス等の質の向上等のために講ずる措置 実績	・・・P 42
IV	地域生活支援事業等の実施に関する事項 実績	・・・P 47

I 成果目標等の達成状況

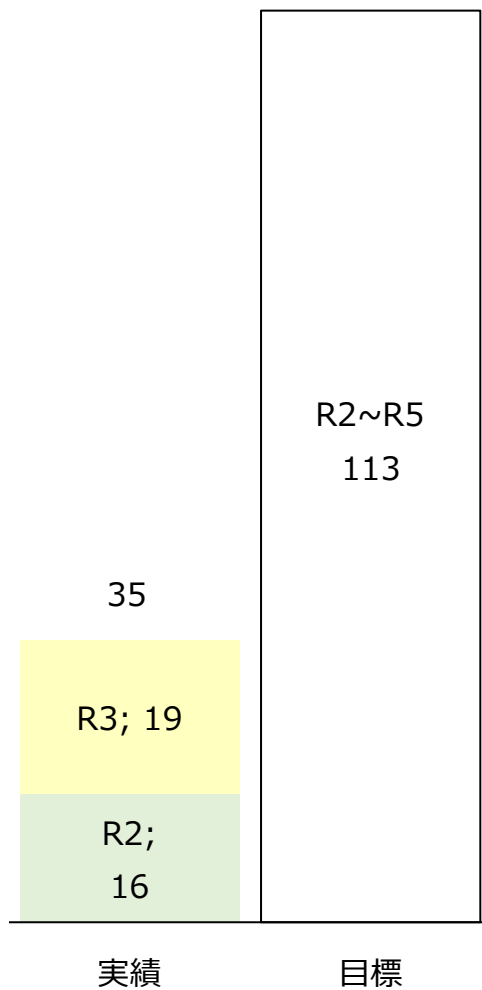
- 1 福祉施設の入所者の地域生活への移行
- 2 精神障害者にも対応した地域生活ケアシステムの構築
- 3 地域生活支援拠点等が有する機能の充実
- 4 福祉施設から一般就労への移行
- 5 児童発達支援センターの設置及び保育所等訪問支援の充実
- 6 難聴児支援のための中核的機能を果たす体制の確保
- 7 主に重度心身障害児を支援する障害児通所支援事業所の確保
- 8 医療的ケア児のための関係機関の協議の場の設置及び医療的ケア児に関するコーディネーターの配置
- 9 相談支援体制の充実・強化
- 10 障害福祉サービス等の質を向上させるための取組
- 11 発達障害者等に対する支援

1 福祉施設の入所者の地域生活への移行

6期計画の目標 令和2年度～令和5年度末までの地域生活移行者数(※)を113人とする

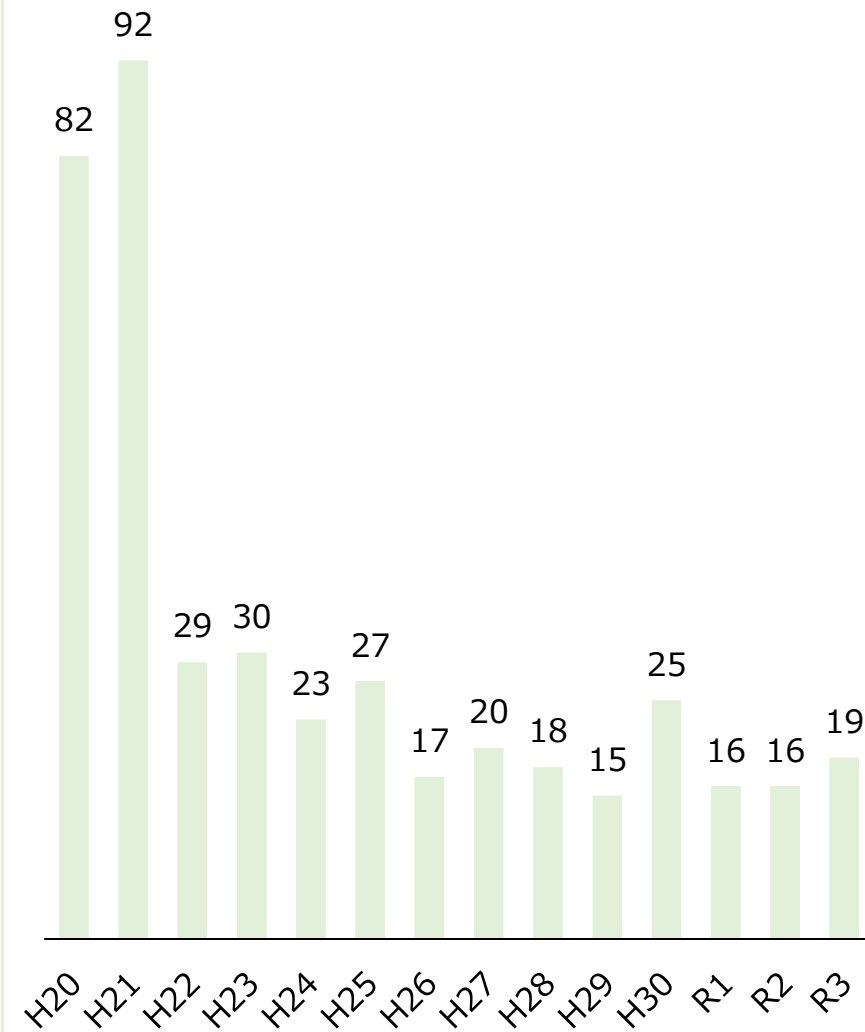
(※)施設入所支援のサービスを利用していた障害者が施設を退所し、生活の拠点を共同生活援助、福祉ホーム、一般住宅、公営住宅等へ移行した数

【令和3年度末時点の状況と地域移行の内訳(人)】



年度	地域移行の場			
	GH	家庭		その他
		同居	独居	
計	12	12	2	9
R3	7	6	0	6
R2	5	6	2	3

【参考】これまでの実績(人)



2-1 精神障害者にも対応した地域生活ケアシステムの構築①

6期計画の
目標

令和5年度末において精神障害者の精神病床から退院後1年以内の地域における平均生活日数を316日以上とする

令和5年度末時点において1年以上の長期入院患者数を2,506人(65歳以上：1,767人、65歳未満：739人)以下とする

令和5年度において入院後3か月時点の退院率を69%以上とする

令和5年度において入院後6か月時点の退院率を86%以上とする

令和5年度において入院後1年時点の退院率を92%以上とする

【平均生活日数(日)】

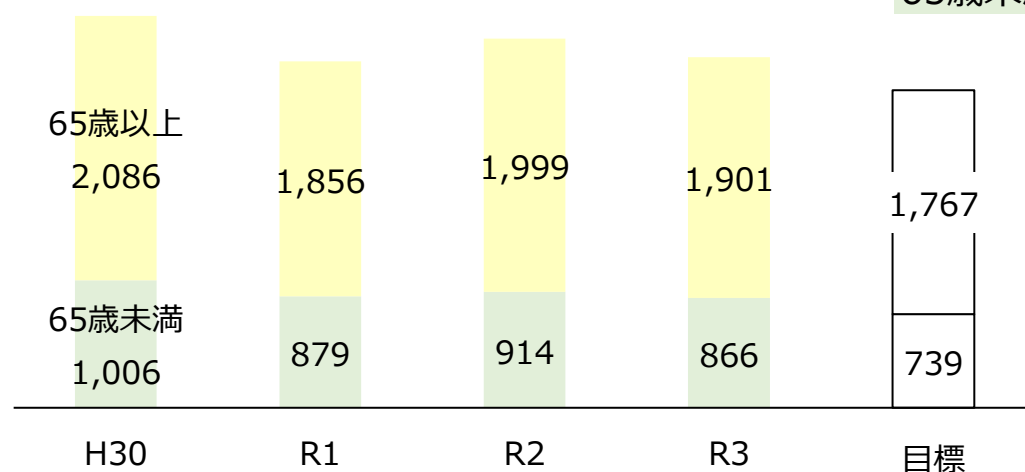
新規



【長期入院患者数(人)】

65歳以上

65歳未満



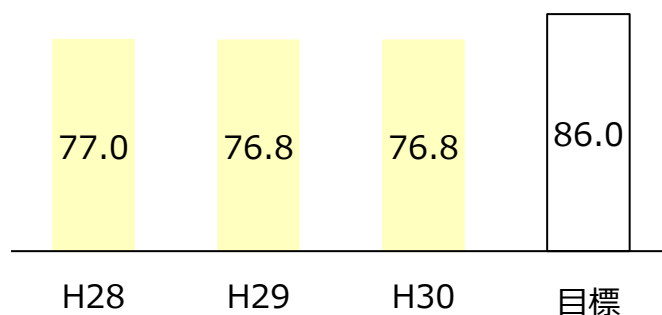
【3か月時点退院率(%)】

R1以降：国において未公表




【6か月時点退院率(%)】

R1以降：国において未公表



【1年時点退院率(%)】

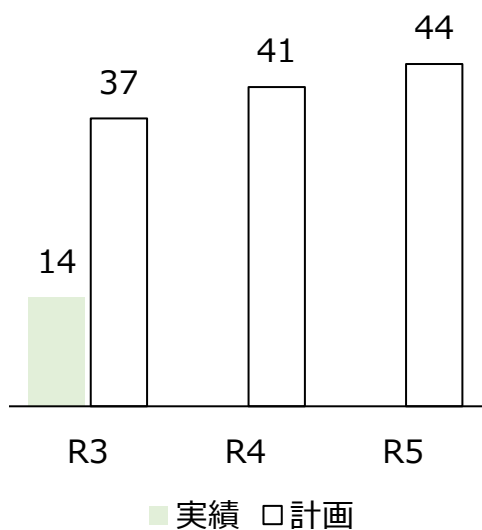
R1以降：国において未公表



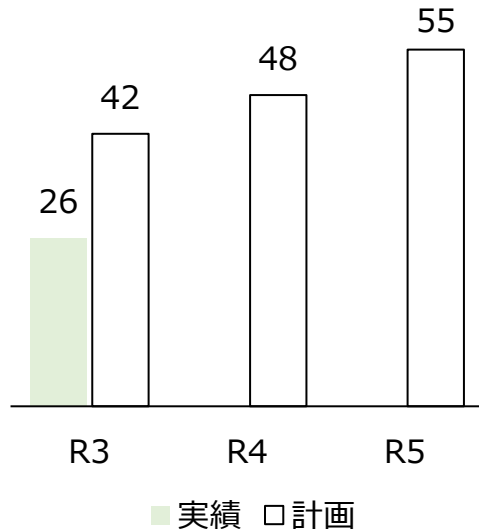
2-2 精神障害者にも対応した地域生活ケアシステムの構築②

精神障害者の障害福祉サービス利用者数(人)

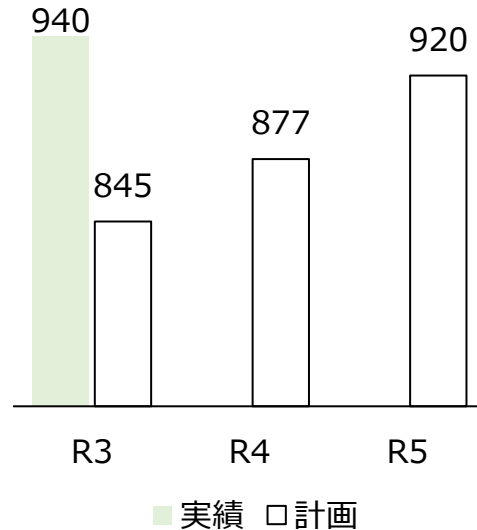
地域移行支援 新規



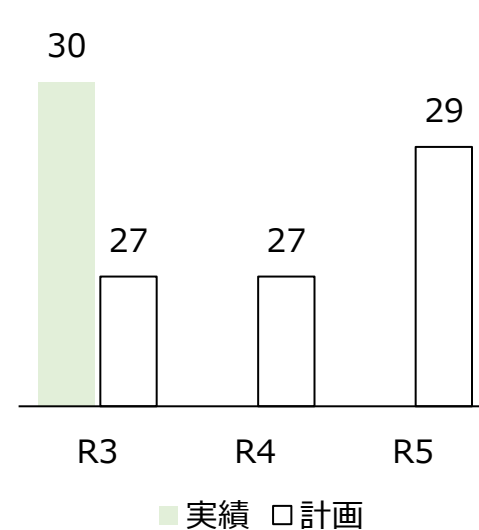
地域定着支援 新規



共同生活援助 新規

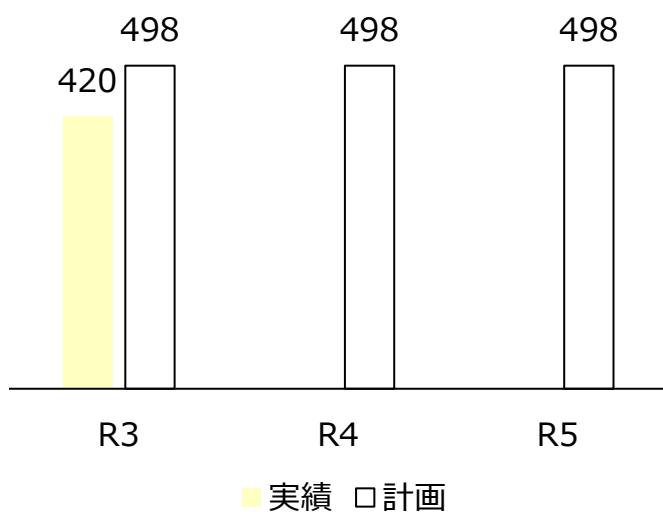


自立生活援助 新規

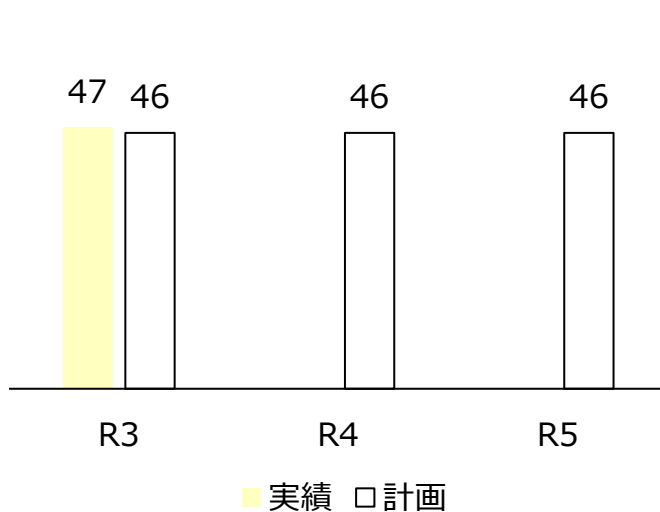


精神病床からの退院後の行き先別の退院患者数(人)

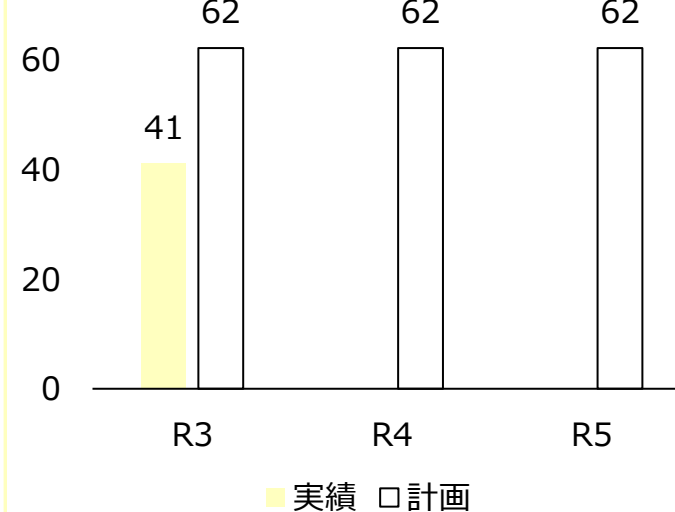
在宅 新規



障害福祉施設 新規



介護施設 新規



3 地域生活支援拠点等有する機能の充実

6期計画の 令和5年度末までに各圏域に1か所以上整備する
 目標 年1回以上運用状況を検証, 検討する

【地域生活支援拠点等とは】

地域における居住支援の機能(相談, 体験の機会・場, 緊急時の受け入れ・対応, 専門性, 地域の体制づくり)を集約し, グループホーム又は障害者支援施設に付加した拠点又は複数の機関が分担して機能を担う体制

【令和3年度末時点の整備状況】

市町村	圏域	整備単位	類型
白石市, 角田市, 蔵王町, 七ヶ宿町, 大河原町, 村田町, 柴田町, 川崎町, 丸森町	仙南	仙南地域 自立支援協議会	多機能 +面的
塩竈市, 多賀城市, 松島町, 七ヶ浜町, 利府町	仙台	宮城東部地域 自立支援協議会	多機能
富谷市, 大和町, 大郷町, 大衡村	仙台	富谷市・黒川地域 自立支援協議会	面的
仙台市	仙台	単独	面的
岩沼市	仙台	単独	面的
亘理町	仙台	単独	多機能
涌谷町	大崎	単独	多機能
石巻市, 女川町	石巻	石巻市・女川町	面的
東松島市	石巻	単独	面的

【整備の進捗】

	整備済み 市町村数	整備済み 圏域数
H30	13	3
R1	15	3
R2	24	4
R3	25	4

【運用状況の検証, 検討】 新規

年度	検証, 検討の回数
R3	1回(宮城県障害者自立支援協議会)

4-1 福祉施設から一般就労への移行①

6期計画
の目標

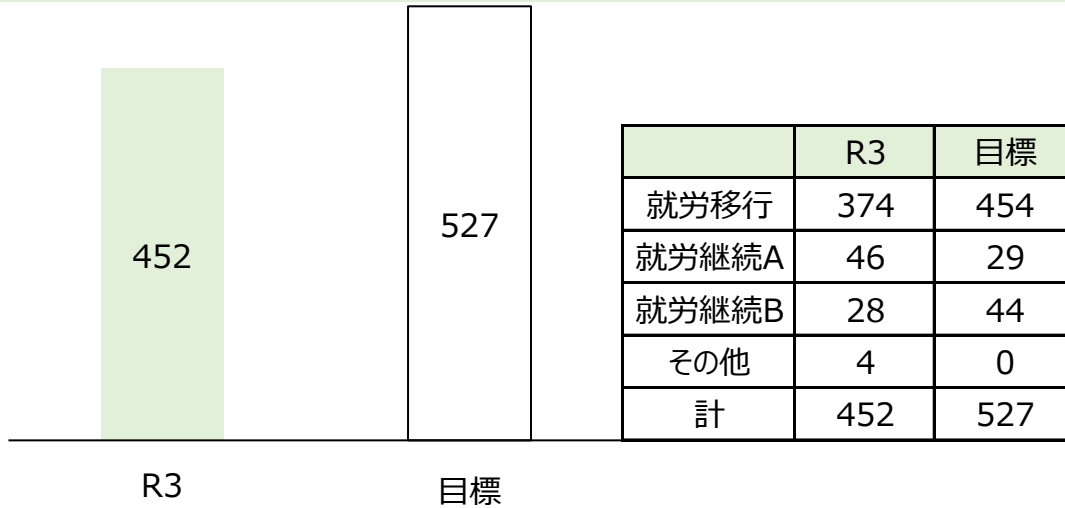
令和5年度において福祉施設(※)を退所し、一般就労する者の数を527人(うち就労移行支援からの移行454人、就労継続支援A型からの移行29人、就労継続支援B型からの移行44人)とする

令和5年度における就労定着支援事業の利用者数を369人以上とする

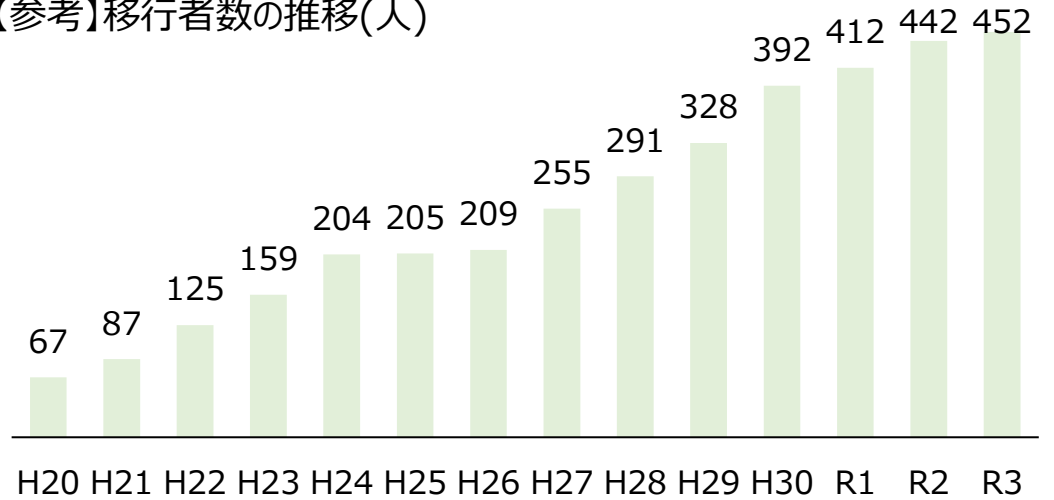
令和5年度末における就労定着率が8割以上の就労定着支援事業所の割合を7割以上とする

(※)生活介護、自立訓練(機能訓練・生活訓練)、就労移行支援、就労継続支援(A型・B型)のサービスを提供する事業所

一般就労への移行者数と内訳(人)

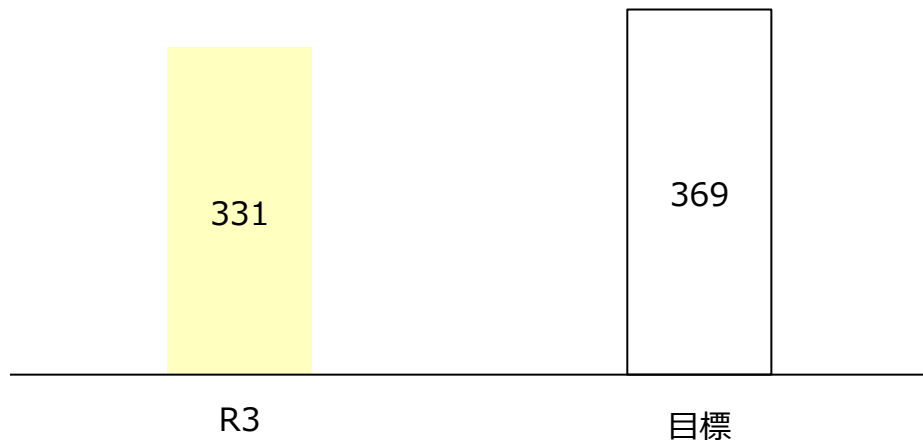


【参考】移行者数の推移(人)



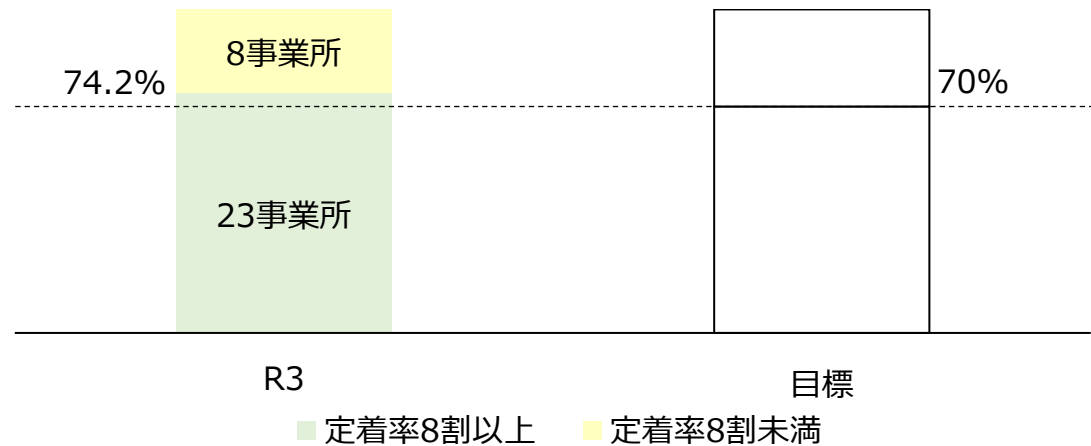
就労定着支援事業の利用者数(人)

新規



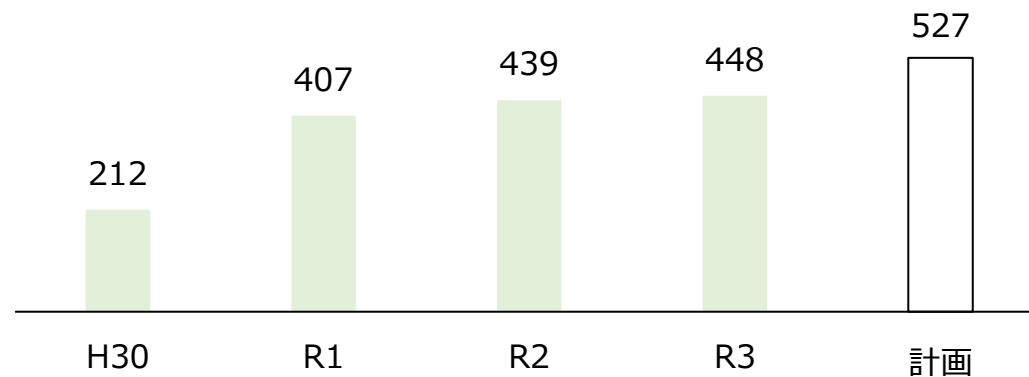
就労定着率が8割以上の事業所の割合

新規




4 - 2 福祉施設から一般就労への移行②

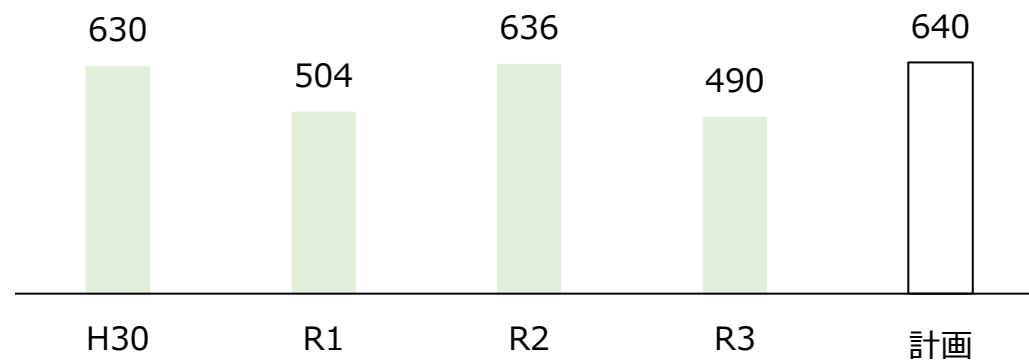
令和5年度において就労移行支援事業及び就労継続支援事業利用者のうち、一般就労への移行者数の見込みを527人とする



令和5年度において、福祉施設から一般就労へ移行する者のうち、職業訓練受講者数の見込みを142人とする

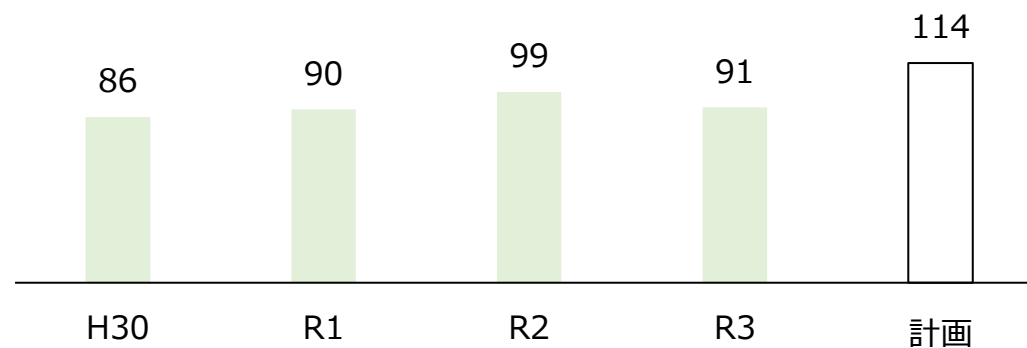


令和5年度において、福祉施設から公共職業安定所へ誘導する福祉施設利用者数の見込みを640人とする




4 - 3 福祉施設から一般就労への移行③

令和5年度において、福祉施設から一般就労へ移行する者のうち、福祉施設から障害者就業・生活支援センターへ誘導する福祉施設利用者数の見込みを114人とする



令和5年度において福祉施設から公共職業安定所の支援を受けて就職する福祉施設利用者数の見込みを366人とする

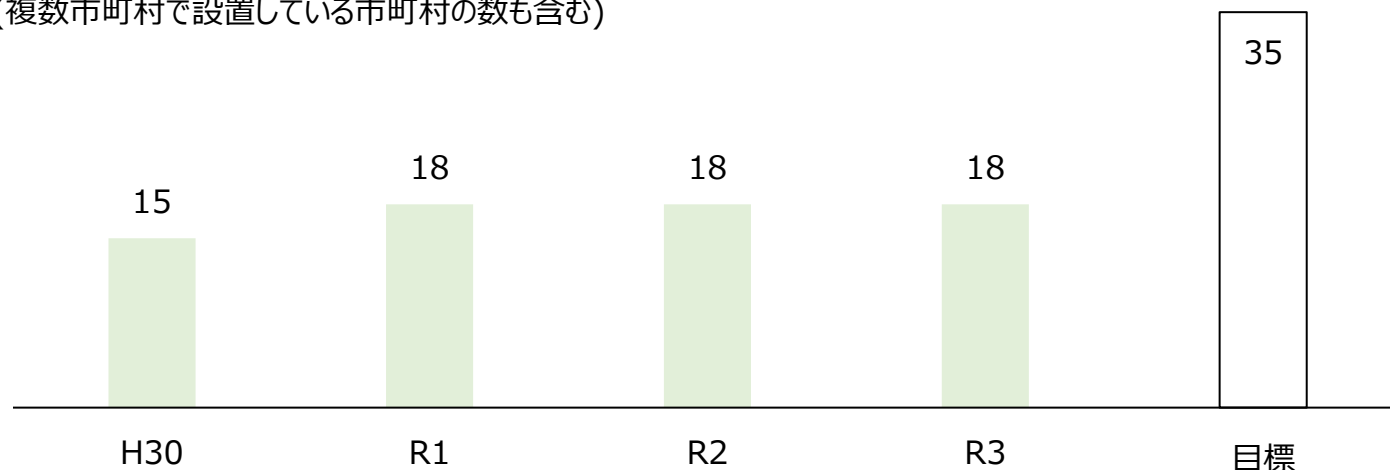


5 児童発達支援センターの設置及び保育所等訪問支援の充実

6期計画の 目標	児童発達支援センター	令和5年度末までに各市町村に1か所以上設置(困難な場合には各圏域に1か所以上)
	保育所等訪問支援事業所	令和5年度末までに各市町村で利用可能な体制を構築する

児童発達支援センターを設置済みの市町村数(市町村)

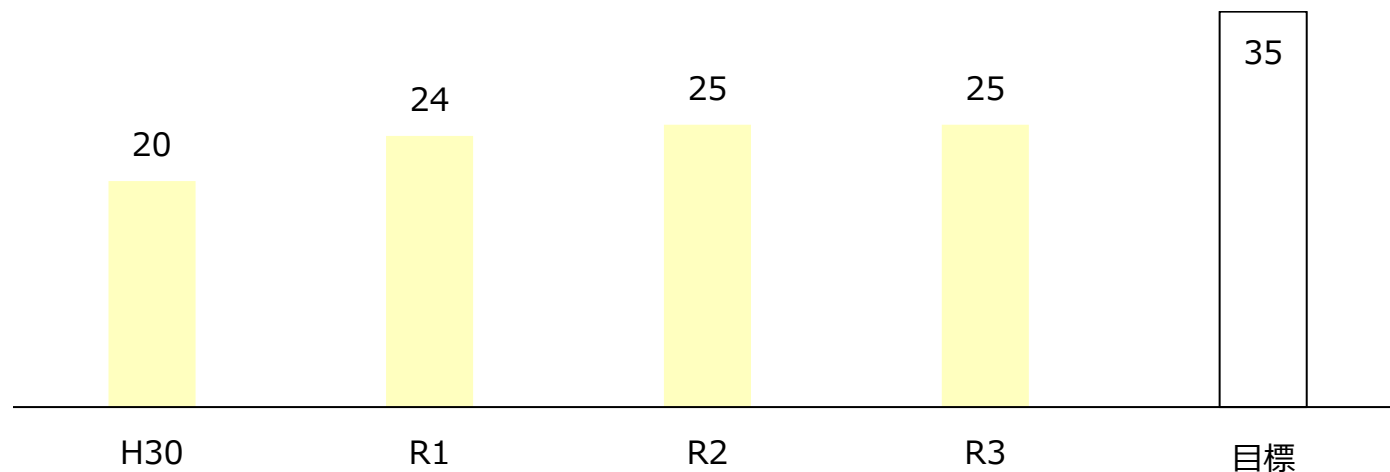
(複数市町村で設置している市町村の数も含む)



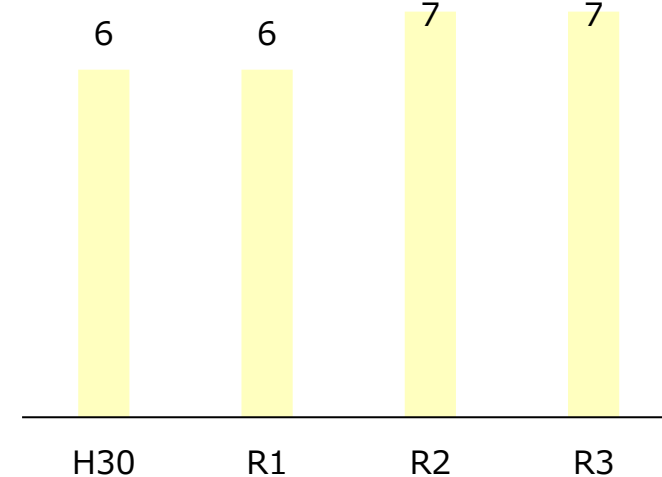
設置済みの圏域数(圏域)



保育所等訪問支援事業所を利用可能な市町村数(市町村)



【参考】設置済みの圏域数(圏域)



6 難聴児支援のための中核的機能を果たす体制の確保

6期計画の目標 令和5年度末までに体制確保（言語聴覚士等による専門的支援，情報提供，専門人材の育成を想定）

成果目標の達成状況

体制確保には至っていない

令和3年度 of 取組内容

療育支援の現状と課題を把握するため，聴覚支援学校や関係事業所，医療機関等関係者へのヒアリングを実施した。

令和4年度 of 取組内容（予定）

異なる分野の連携の要となる中核的機能の整備に係る検討会を立ち上げ，令和5年度末までの体制確保に向けた協議を行う。

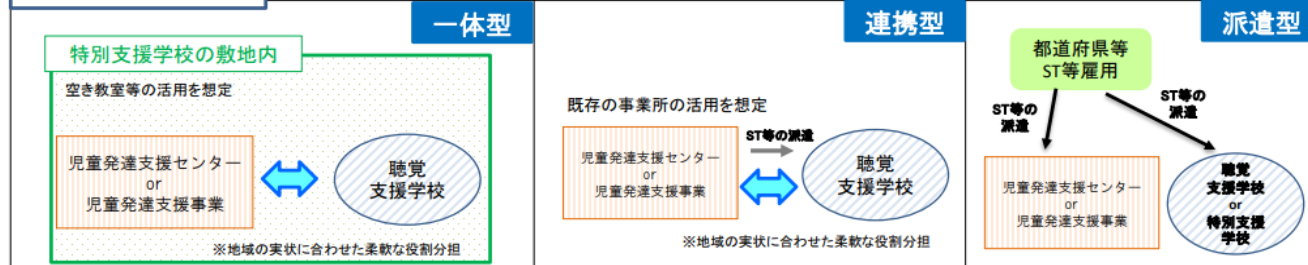
聴覚障害児支援中核機能モデル事業

目的	内容	実施主体
<p>聴覚障害児の支援は乳児からの適切な支援が必要であり、また状態像が多様になっているため、切れ目のない支援と多様な状態像への支援が求められる。</p> <p>このため、福祉部局と教育部局が連携を強化し、聴覚障害児支援の中核機能を整備し、聴覚障害児と保護者に対し適切な情報と支援を提供することを目的とする。</p>	<ol style="list-style-type: none"> 1. 聴覚障害児に対応する協議会の設置 2. 聴覚障害児支援の関係機関との連携 3. 家族支援の実施 4. 巡回支援の実施 5. 聴覚障害児支援に関する研修等の開催 <p>※ 5. は令和3年度から事業の対象。</p>	<p>・都道府県 ・指定都市 (委託) ※全国で14か所程度</p>

協議会のイメージ



中核機能イメージ



【参照】

聴覚障害児支援中核機能モデル事業の概要

厚生労働省ホームページ

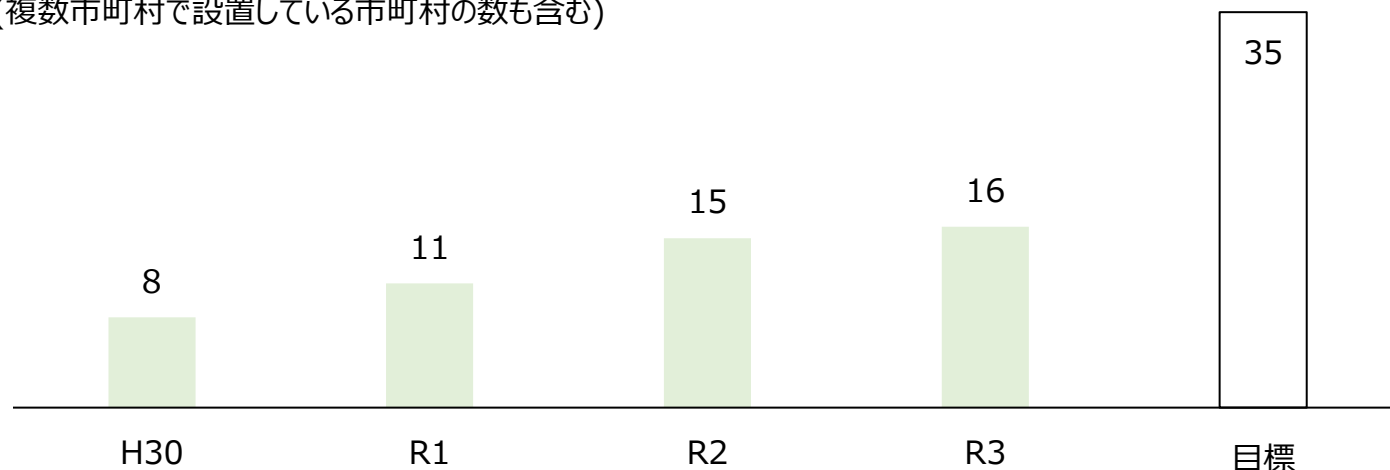
<https://www.mhlw.go.jp/stf/seisakunitsuite/bunya/000117218.html>

7 主に重度心身障害児を支援する障害児通所支援事業所の確保

6期計画の 目標	児童発達支援事業所	令和5年度末までに各市町村に1か所以上設置(困難な場合には各圏域に1か所以上)
	放課後等デイサービス事業所	令和5年度末までに各市町村に1か所以上設置(困難な場合には各圏域に1か所以上)

主に重度心身障害児を支援する児童発達支援事業所を設置済みの市町村数(市町村)

(複数市町村で設置している市町村の数も含む)

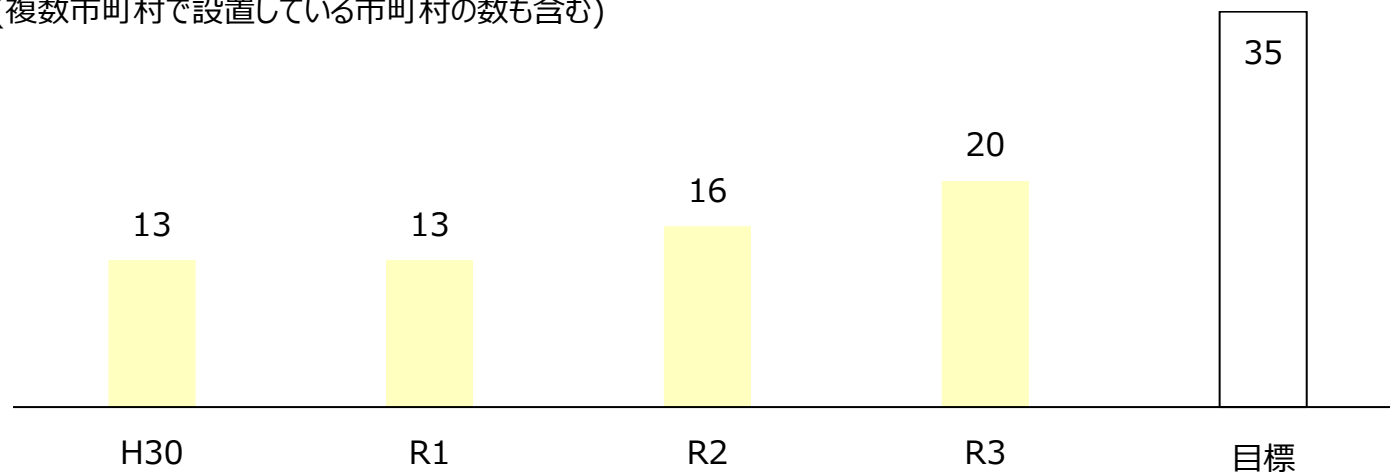


設置済みの圏域数(圏域)

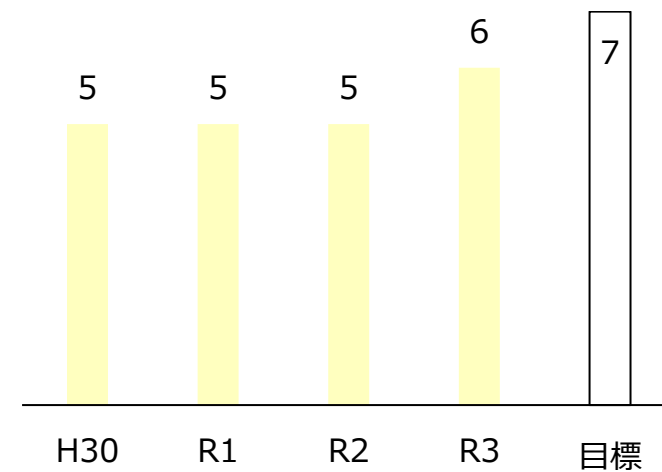


主に重度心身障害児を支援する放課後等デイサービス事業所を設置済みの市町村数(市町村)

(複数市町村で設置している市町村の数も含む)



設置済みの圏域数(圏域)




8 医療的ケア児のための関係機関の協議の場の設置及び医療的ケア児に関するコーディネーターの配置

6期計画の 目標	市町村ごと	令和5年度までに各市町村に、保健、医療、障害福祉、保育、教育等関係機関の協議の場を設置 令和5年度までに各市町村にコーディネーターを配置
	圏域ごと	令和5年度までに県が各圏域に、保健、医療、障害福祉、保育、教育等関係機関の協議の場を設置 令和5年度までに県が各圏域にコーディネーターを配置
	県	令和5年度までに県に、保健、医療、障害福祉、保育、教育等関係機関の協議の場を設置 令和5年度までに県にコーディネーターを配置

市町村ごと

【協議の場を設置済みの市町村数(市町村)】

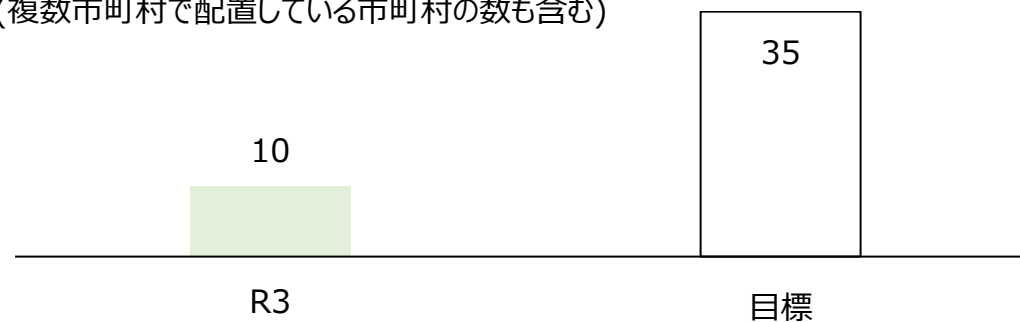
(複数市町村で設置している市町村の数も含む)



【コーディネーターを配置済みの市町村数(市町村)】

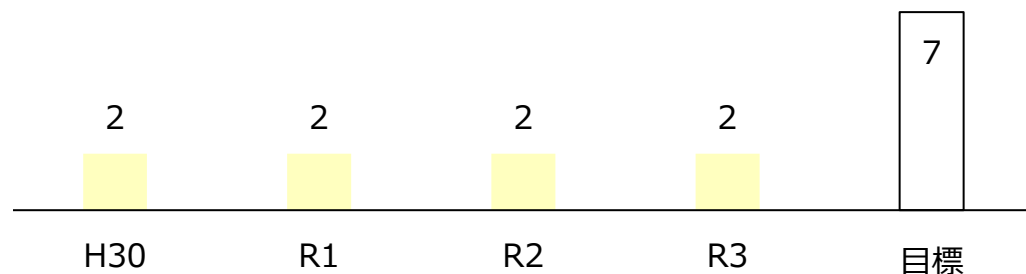
新規

(複数市町村で配置している市町村の数も含む)



圏域ごと

【協議の場を設置済みの圏域数(圏域)】



【コーディネーターを配置済みの圏域数(圏域)】

新規



県

【協議の場】設置済み(宮城県障害者自立支援協議会)

新規

【コーディネーター】配置済み(宮城県医療的ケア児等相談支援センター)

9 相談支援体制の充実・強化

6期計画の目標 令和5年度末までに各市町村又は各圏域で体制(※)確保

(※)主任相談支援専門員等を配置する基幹相談支援センターの設置を想定

体制確保済みの市町村数(市町村)

新規

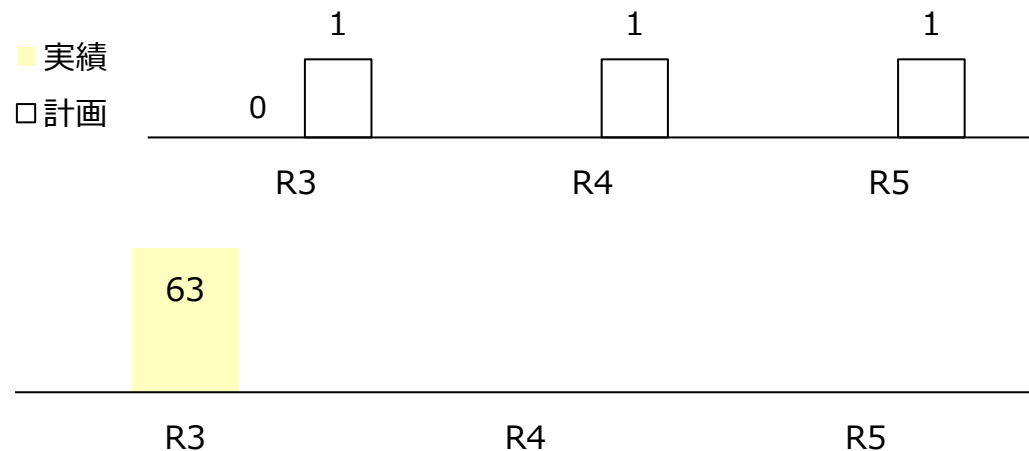


10 障害福祉サービス等の質を向上させるための取組

6期計画の目標 令和5年度末までに県及び各市町村で体制確保

指導監査結果の関係市町村との共有回数(回)

新規

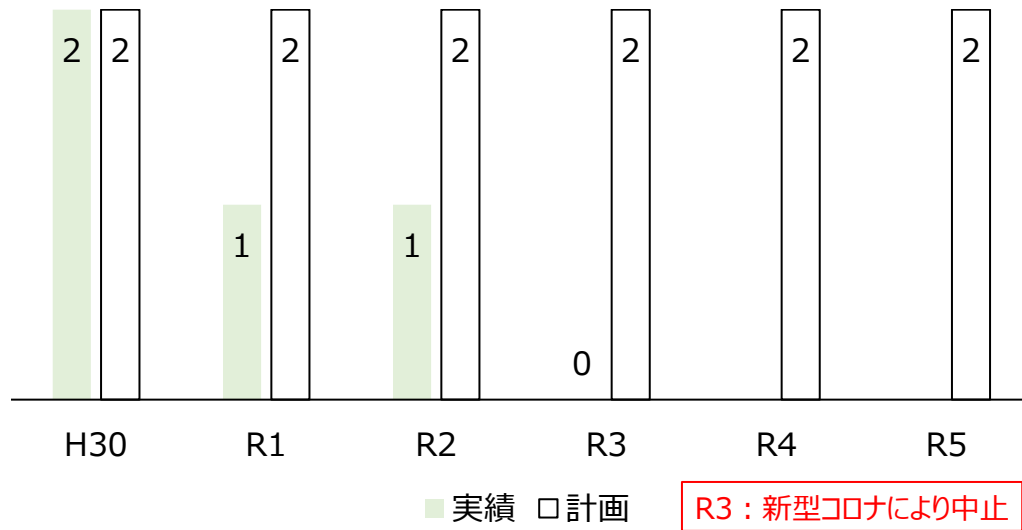


【参考】県が実施する障害福祉サービス等に係る各種研修に参加した市町村職員の人数(人)

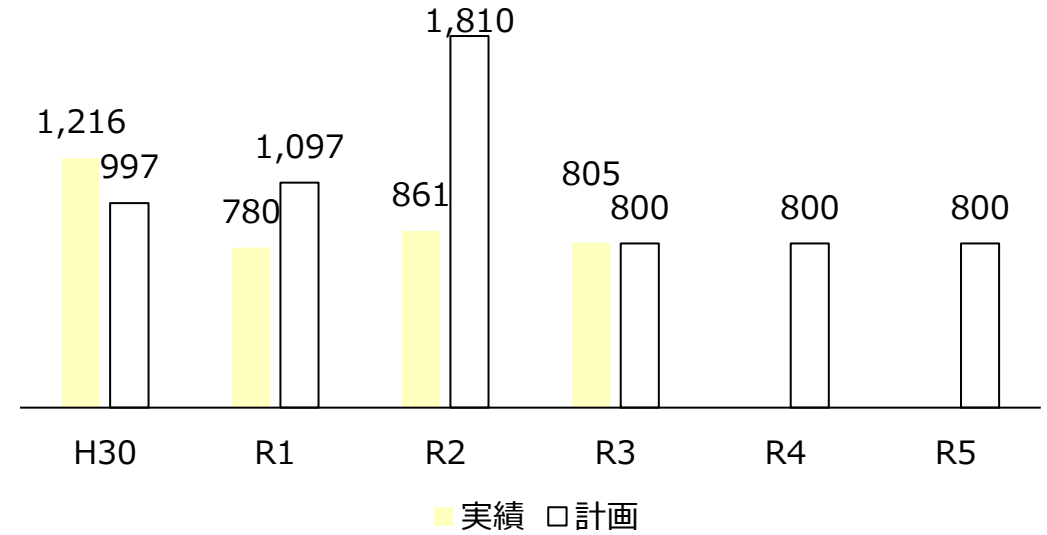
1 1 - 1 発達障害者等に対する支援①

※すべて県実施分のみ(仙台市実施分は含みません)

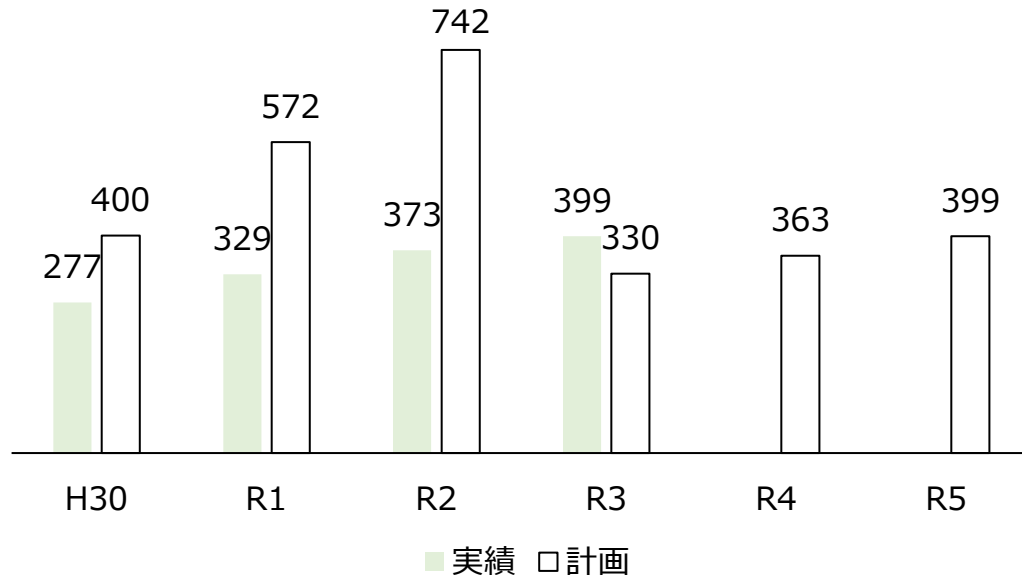
発達障害者支援地域協議会の開催回数(回)



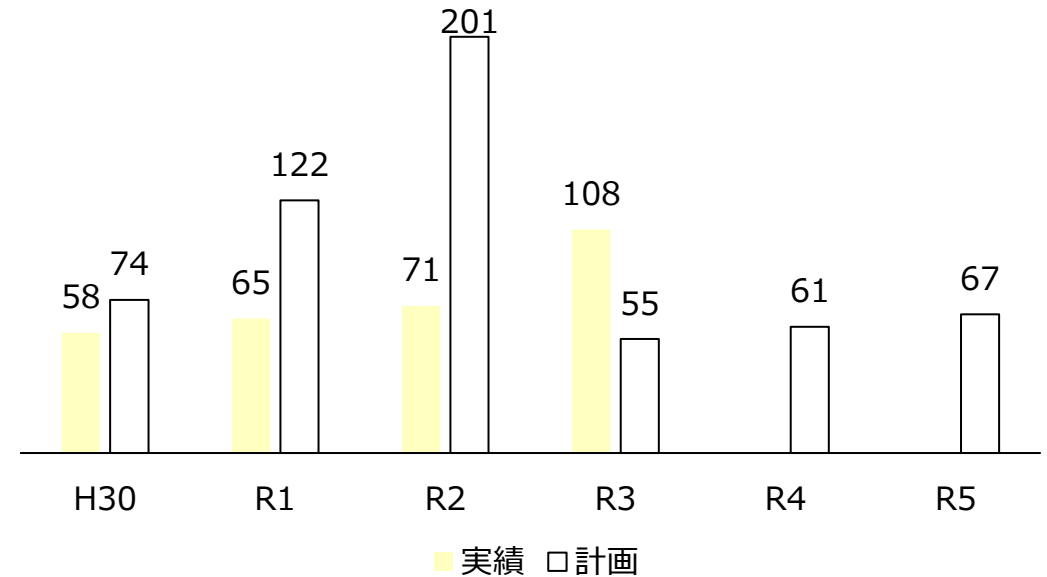
発達障害者支援センターによる相談支援件数(件)



発達障害者支援センター及び発達障害者地域支援マネージャーの関係機関への助言回数(回)



発達障害者支援センター及び発達障害者地域支援マネージャーの外部機関や地域住民への研修、啓発実施回数(回)

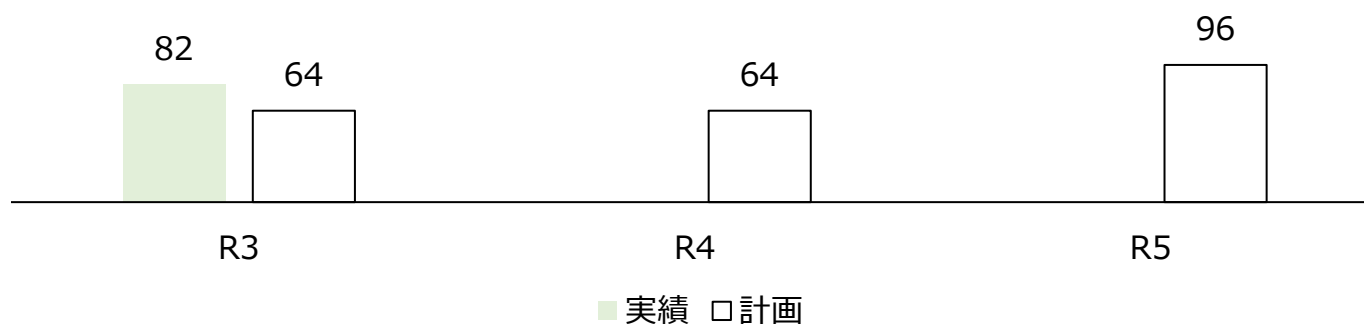


1 1 - 2 発達障害者等に対する支援②

※すべて県実施分のみ(市町村実施分は含みません)

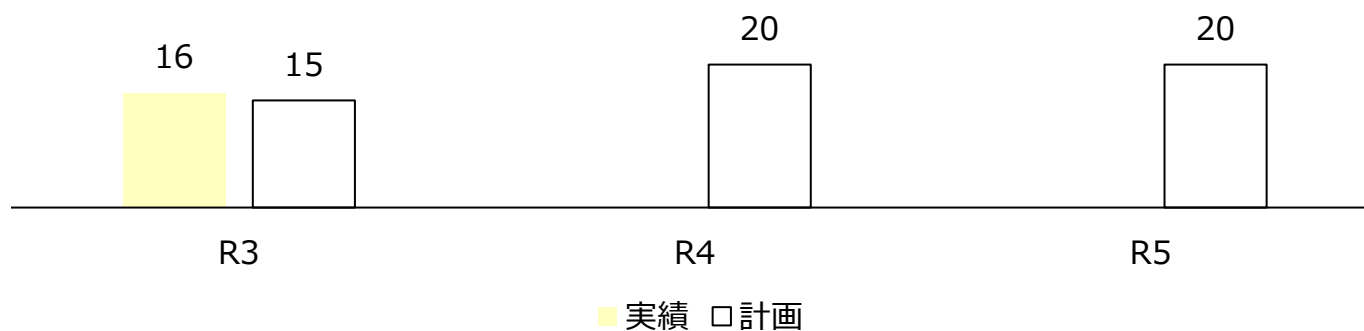
ペアレントトレーニングやペアレントプログラム等の支援プログラム等の受講者数(人)

新規



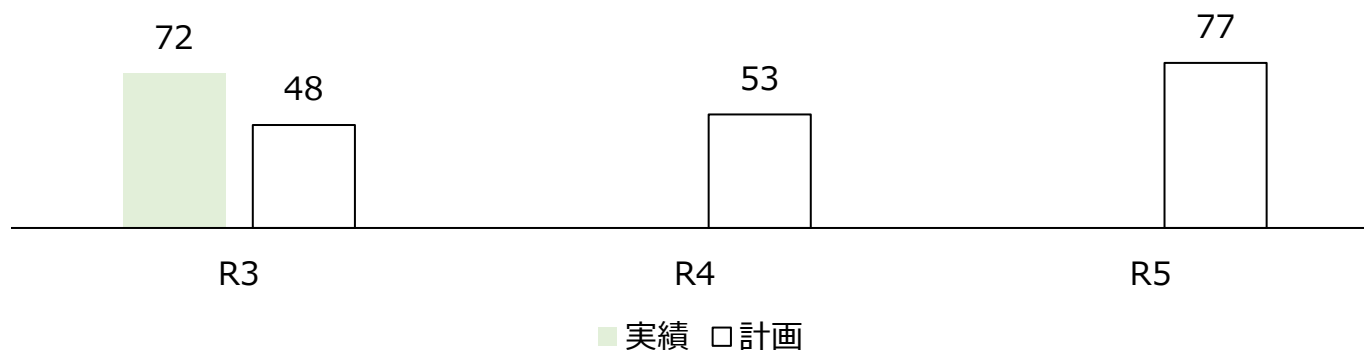
ペアレントメンターの人数(人)

新規



ピアサポートの活動への参加人数(人)

新規

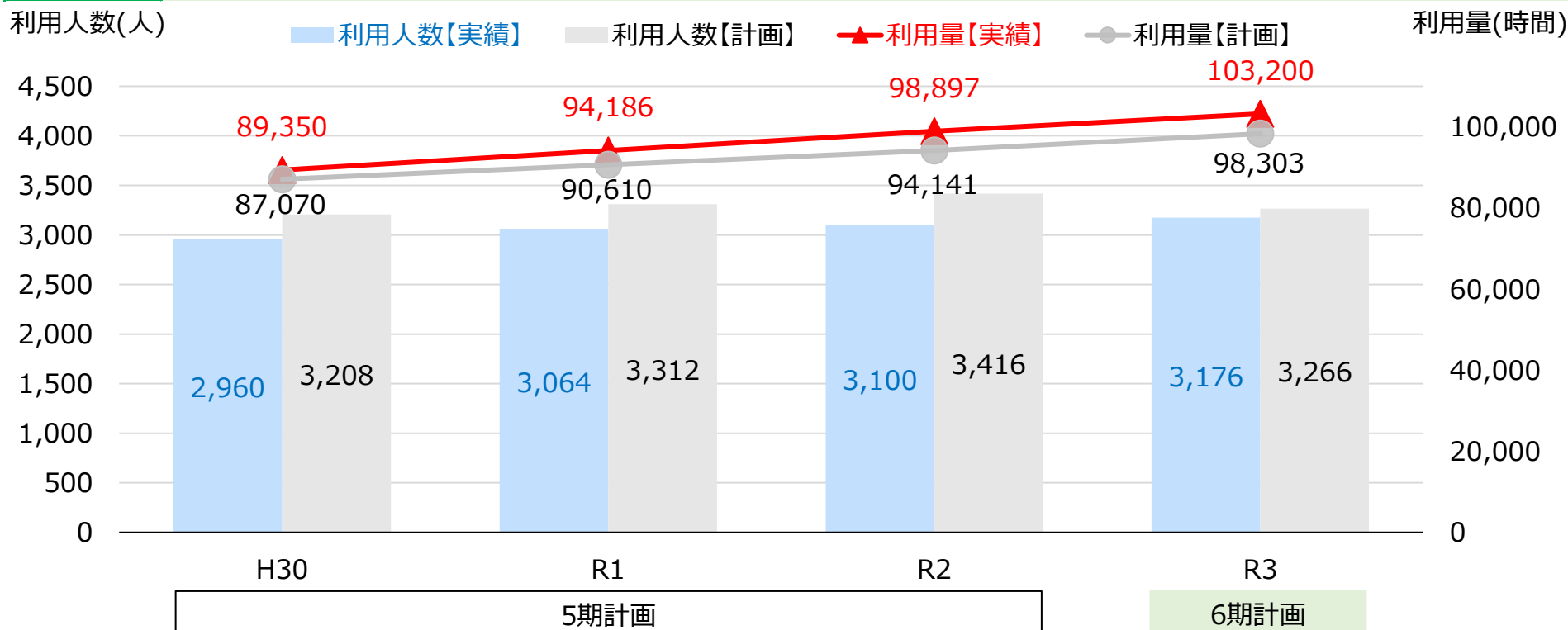


Ⅱ 圏域ごとの障害福祉サービス等の利用状況

1	訪問系サービス	13	施設入所支援
2	生活介護	14	計画相談支援
3	自立訓練（機能訓練）	15	地域移行支援
4	自立訓練（生活訓練）	16	地域定着支援
5	就労移行支援	17	児童発達支援
6	就労継続支援（A型）	18	放課後等デイサービス
7	就労継続支援（B型）	19	保育所等訪問支援
8	就労定着支援	20	居宅介護型児童発達支援
9	療養介護	21	福祉型障害児入所支援
10	短期入所	22	医療型障害児入所支援
11	自立生活援助	23	障害児相談支援
12	共同生活援助		

1-1 訪問系サービス

サービス内容 居宅で入浴，排せつ，食事等の介護を行うホームヘルプなどのサービスを行う



令和3年度実績内訳		仙南	仙台	大崎	栗原	登米	石巻	気仙沼	県計
利用量 (時間)	実績	2,958	90,325	2,503	880	1,316	4,694	525	103,200
	計画	3,070	84,057	2,655	914	1,111	6,002	494	98,303
	計画対比	96.4%	107.5%	94.3%	96.3%	118.4%	78.2%	106.3%	105.0%
利用者数 (人)	実績	166	2,406	178	53	65	272	36	3,176
	計画	191	2,426	184	58	63	301	43	3,266
	計画対比	86.9%	99.2%	96.7%	91.4%	103.2%	90.4%	83.7%	97.2%

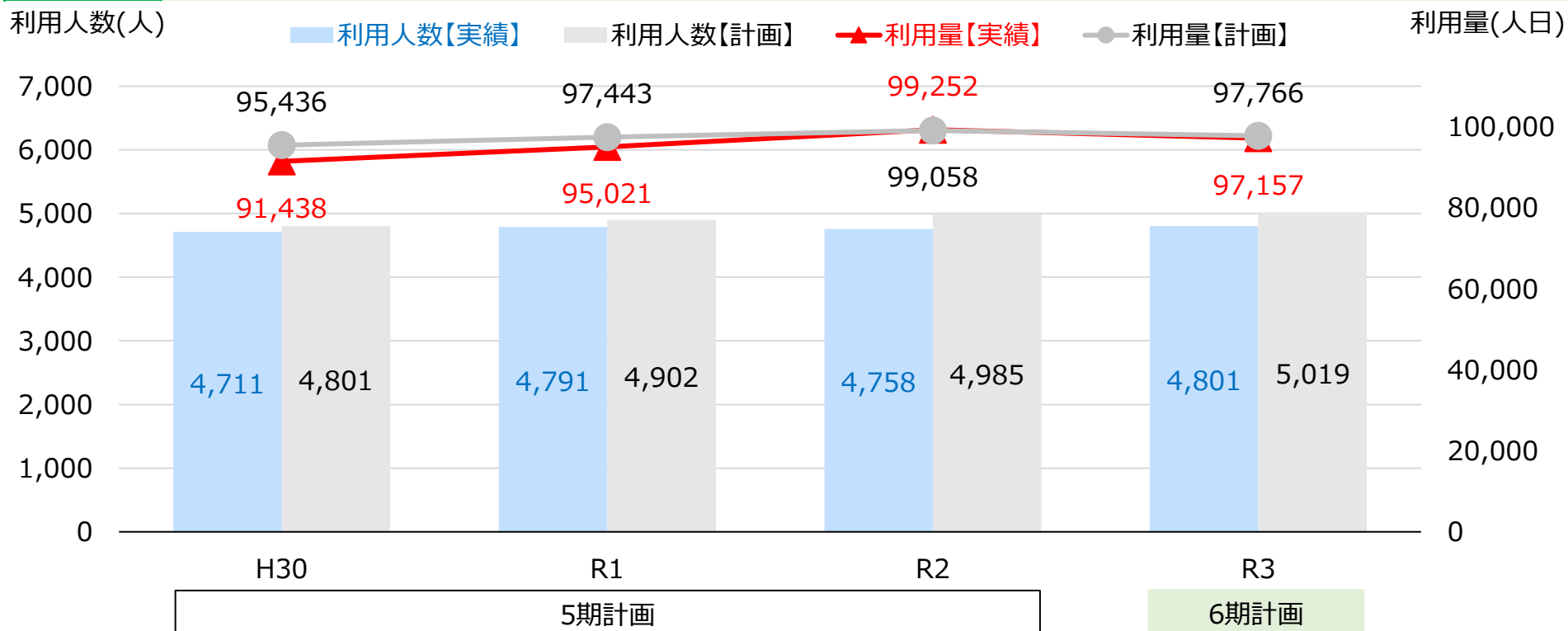
1 - 2 訪問系サービスの内訳

単位：利用量(時間), 利用人数(人), 事業所数(事業所)

令和3年度実績内訳		仙南	仙台	大崎	栗原	登米	石巻	気仙沼	県計
居宅介護	利用量	2,696	59,256	1,773	828	1,222	4,021	440	70,236
	利用人数	154	2,028	137	48	63	256	29	2,715
	事業所数	20	269	24	9	10	27	6	365
重度訪問 介護	利用量	167	26,974	288	0	0	505	0	27,934
	利用人数	3	87	8	0	0	3	0	101
	事業所数	16	224	24	9	8	18	2	301
同行援護	利用量	66	3,495	431	52	6	4	85	4,139
	利用人数	8	258	32	5	1	1	7	312
	事業所数	4	70	11	2	0	1	2	90
行動援護	利用量	30	600	11	0	88	164	0	893
	利用人数	1	33	1	0	1	12	0	48
	事業所数	3	29	2	0	4	1	0	39
重度障害者 等包括支援	利用量	0	0	0	0	0	0	0	0
	利用人数	0	0	0	0	0	0	0	0
	事業所数	0	0	0	0	0	0	0	0

2 生活介護

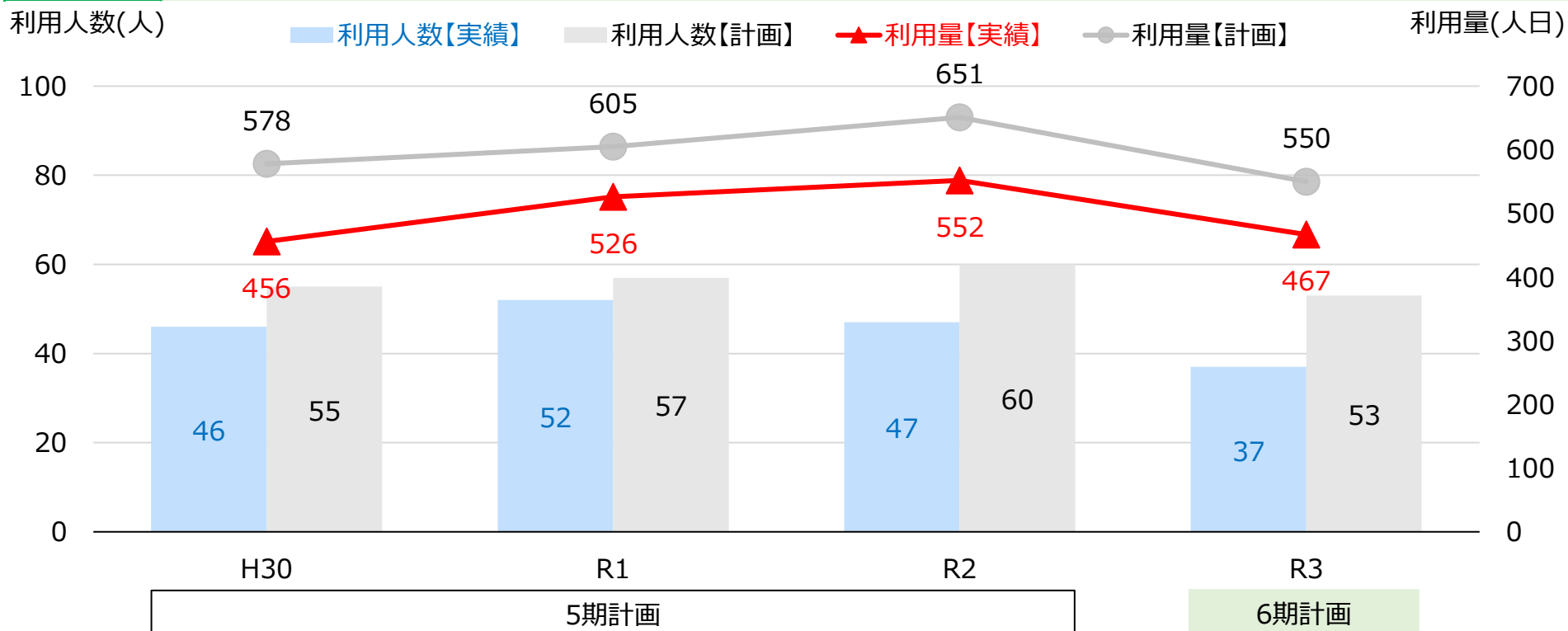
サービス内容 昼間に、入浴、排せつ、食事の介護等や創作的活動・生産活動の機会を提供する



令和3年度実績内訳		仙南	仙台	大崎	栗原	登米	石巻	気仙沼	県計
利用量 (人日)	実績	8,020	51,889	10,444	5,708	5,497	10,189	5,410	97,157
	計画	8,050	52,870	10,340	5,703	5,200	10,069	5,534	97,766
	計画対比	99.6%	98.1%	101.0%	100.1%	105.7%	101.2%	97.8%	99.4%
利用人数 (人)	実績	354	2,607	503	283	264	523	267	4,801
	計画	484	2,646	506	287	260	548	288	5,019
	計画対比	73.1%	98.5%	99.4%	98.6%	101.5%	95.4%	92.7%	95.7%
事業所数 (事業所)	実績	10	102	18	13	12	21	10	186
	計画	10	102	18	12	11	19	10	182
	計画対比	100.0%	100.0%	100.0%	108.3%	109.1%	110.5%	100.0%	102.2%

3 自立訓練(機能訓練)

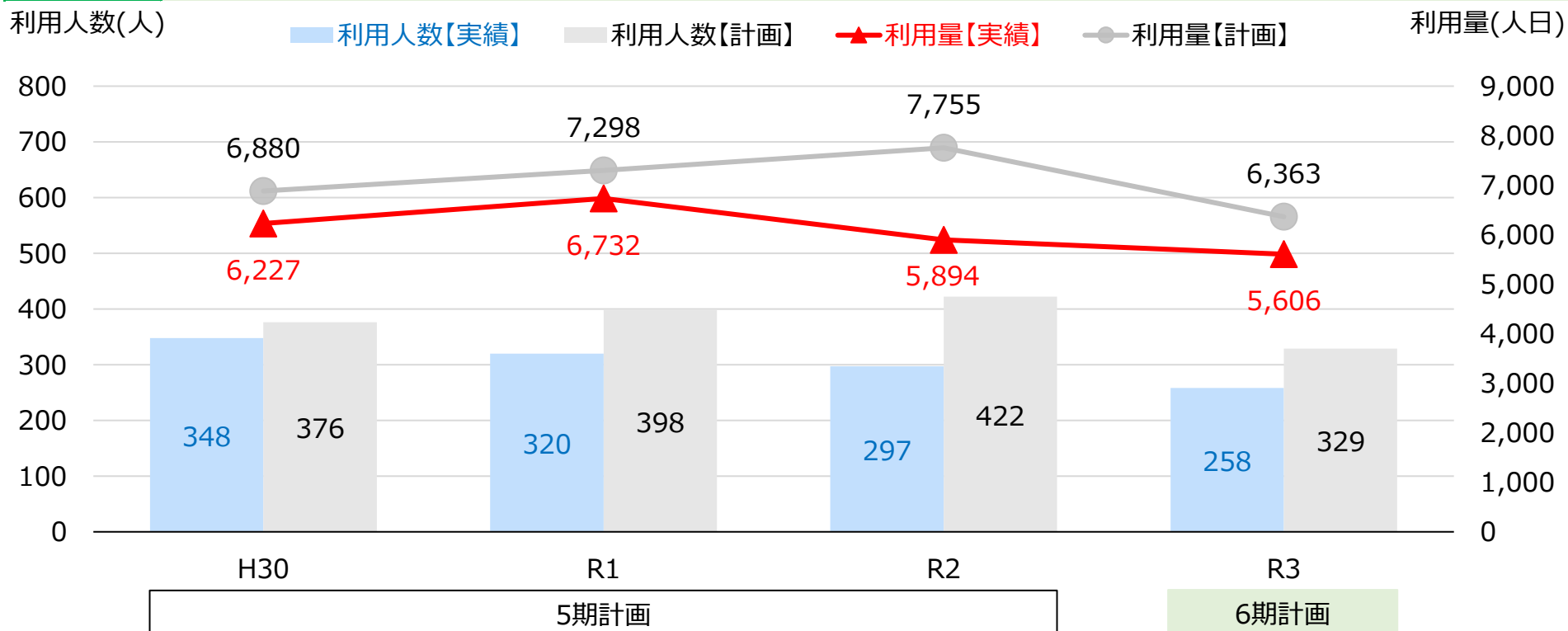
サービス内容 身体障害者、難病等患者に対し、理学療法や作業療法等のリハビリテーションを行う



令和3年度実績内訳		仙南	仙台	大崎	栗原	登米	石巻	気仙沼	県計
利用量 (人日)	実績	0	421	0	0	12	34	0	467
	計画	51	391	34	6	21	24	23	550
	計画対比	0.0%	107.7%	0.0%	0.0%	57.1%	141.7%	0.0%	84.9%
利用人数 (人)	実績	0	33	0	0	2	2	0	37
	計画	3	40	2	1	3	3	1	53
	計画対比	0.0%	82.5%	0.0%	0.0%	66.7%	66.7%	0.0%	69.8%
事業所数 (事業所)	実績	0	6	0	0	0	0	0	6
	計画	1	8	0	0	0	1	0	10
	計画対比	0.0%	75.0%	0.0%	0.0%	0.0%	0.0%	0.0%	60.0%

4 自立訓練(生活訓練)

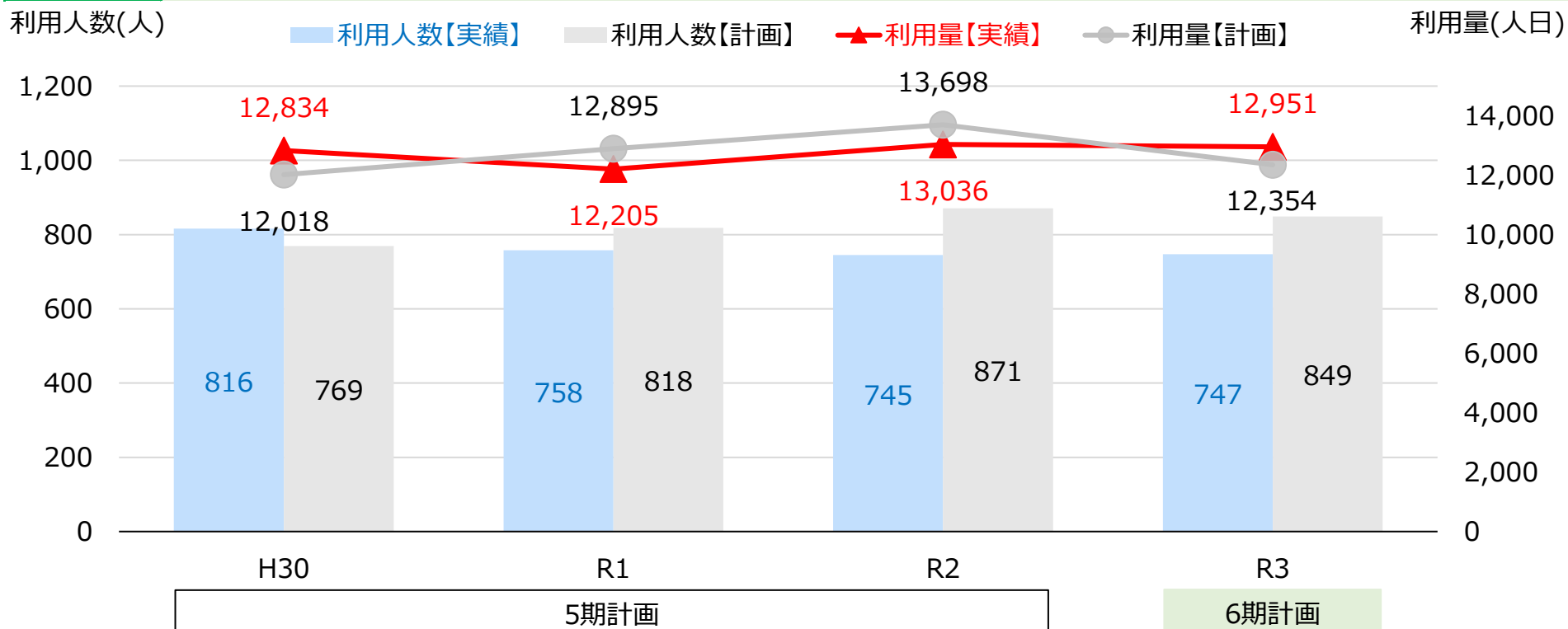
サービス内容 知的障害者や精神障害者に対し、入浴、排せつ、食事等の日常生活の訓練を行う



令和3年度実績内訳		仙南	仙台	大崎	栗原	登米	石巻	気仙沼	県計
利用量 (人日)	実績	607	3,843	338	53	224	380	161	5,606
	計画	448	4,784	394	99	245	303	90	6,363
	計画対比	135.5%	80.3%	85.8%	53.5%	91.4%	125.4%	178.9%	88.1%
利用人数 (人)	実績	24	196	9	2	2	19	6	258
	計画	26	247	17	4	10	22	3	329
	計画対比	92.3%	79.4%	52.9%	50.0%	20.0%	86.4%	200.0%	78.4%
事業所数 (事業所)	実績	2	21	1	0	1	6	0	31
	計画	3	22	1	0	0	5	0	31
	計画対比	66.7%	95.5%	100.0%	0.0%	0.0%	120.0%	0.0%	100.0%

5 就労移行支援

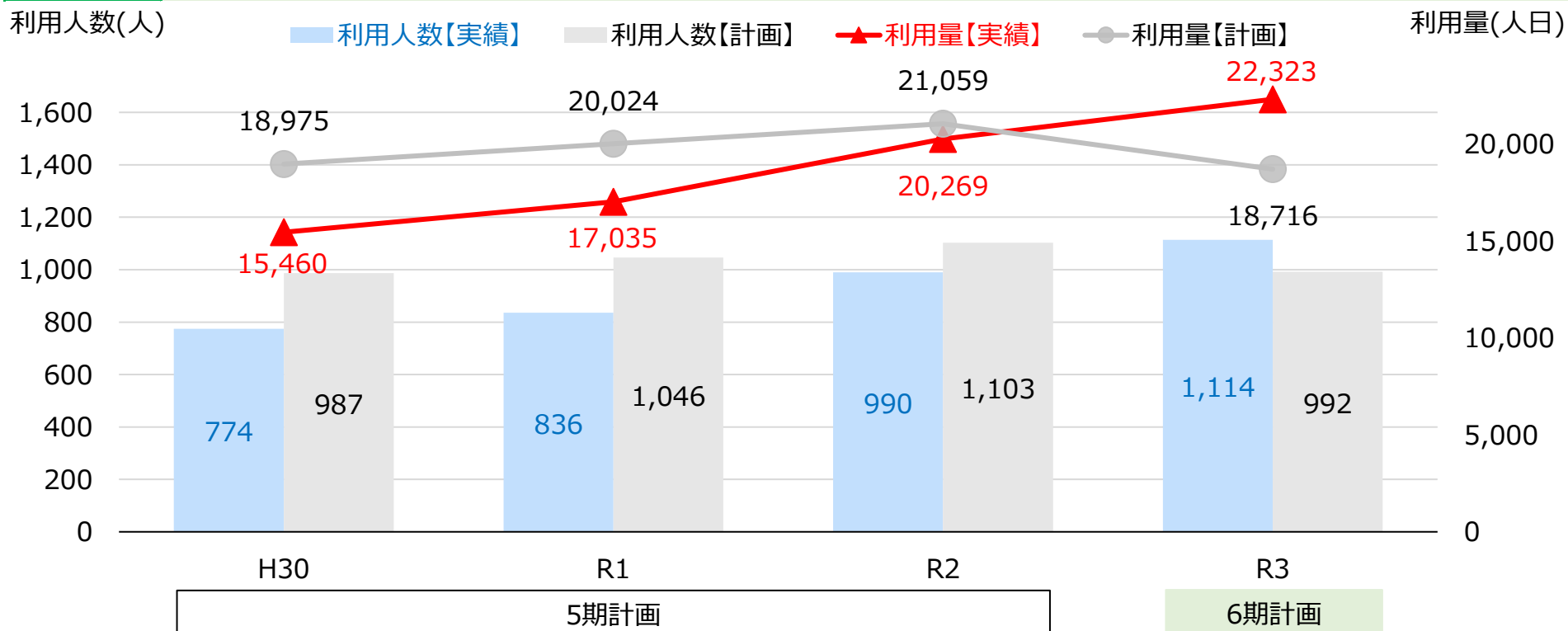
サービス内容 就労希望者に対し、就労に必要な知識及び能力の向上のための訓練を行う



令和3年度実績内訳		仙南	仙台	大崎	栗原	登米	石巻	気仙沼	県計
利用量 (人日)	実績	601	9,821	817	237	339	575	561	12,951
	計画	912	8,638	794	339	442	584	645	12,354
	計画対比	65.9%	113.7%	102.9%	69.9%	76.7%	98.5%	87.0%	104.8%
利用人数 (人)	実績	37	557	61	15	17	31	29	747
	計画	75	589	54	21	26	47	37	849
	計画対比	49.3%	94.6%	113.0%	71.4%	65.4%	66.0%	78.4%	88.0%
事業所数 (事業所)	実績	5	47	7	2	3	5	4	73
	計画	6	38	6	2	3	6	2	63
	計画対比	83.3%	123.7%	116.7%	100.0%	100.0%	83.3%	200.0%	115.9%

6 就労継続支援(A型)

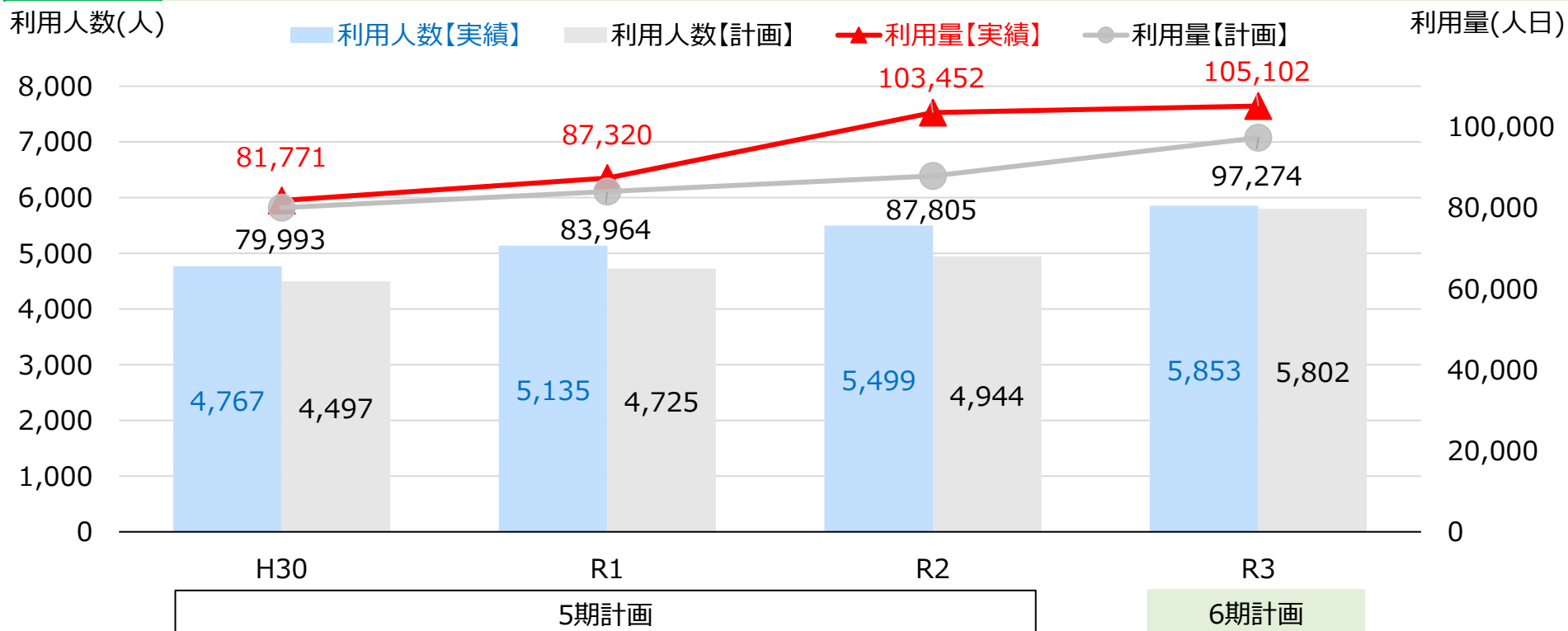
サービス内容 雇用契約に基づく就労可能な者に対し、知識及び能力の向上のための訓練を行う



令和3年度実績内訳		仙南	仙台	大崎	栗原	登米	石巻	気仙沼	県計
利用量 (人日)	実績	1,781	15,210	2,313	639	1,315	999	66	22,323
	計画	1,493	12,189	1,780	646	1,575	952	81	18,716
	計画対比	119.3%	124.8%	129.9%	98.9%	83.5%	104.9%	81.5%	119.3%
利用者数 (人)	実績	87	750	118	31	75	50	3	1,114
	計画	98	638	91	33	75	53	4	992
	計画対比	88.8%	117.6%	129.7%	93.9%	100.0%	94.3%	75.0%	112.3%
事業所数 (事業所)	実績	5	39	7	2	4	2	0	59
	計画	4	36	6	2	3	3	0	54
	計画対比	125.0%	108.3%	116.7%	100.0%	133.3%	66.7%	0.0%	109.3%

7 就労継続支援(B型)

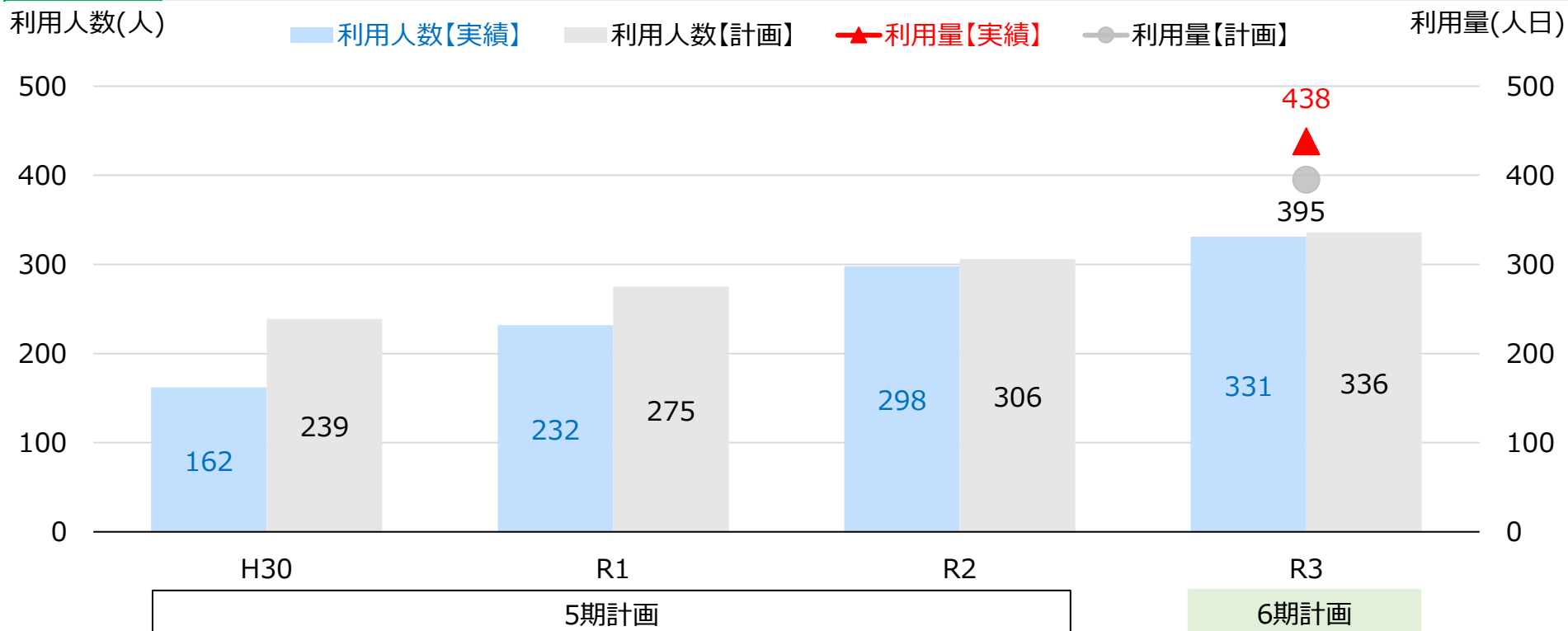
サービス内容 一般企業での雇用に結びつかない者や一定年齢の者に対し、訓練を行う



令和3年度実績内訳		仙南	仙台	大崎	栗原	登米	石巻	気仙沼	県計
利用量 (人日)	実績	10,524	65,422	9,992	2,703	3,897	9,200	3,364	105,102
	計画	9,538	59,454	9,809	2,493	4,028	8,748	3,204	97,274
	計画対比	110.3%	110.0%	101.9%	108.4%	96.7%	105.2%	105.0%	108.0%
利用人数 (人)	実績	550	3,758	540	145	208	485	167	5,853
	計画	618	3,648	540	136	212	479	169	5,802
	計画対比	89.0%	103.0%	100.0%	106.6%	98.1%	101.3%	98.8%	100.9%
事業所数 (事業所)	実績	23	192	27	5	12	25	6	290
	計画	20	168	26	5	11	22	6	258
	計画対比	115.0%	114.3%	103.8%	100.0%	109.1%	113.6%	100.0%	112.4%

8 就労定着支援

サービス内容 就労に伴う環境変化により生活面の課題が生じている者に、企業や関係機関等との連絡調整や課題解決の支援を行う



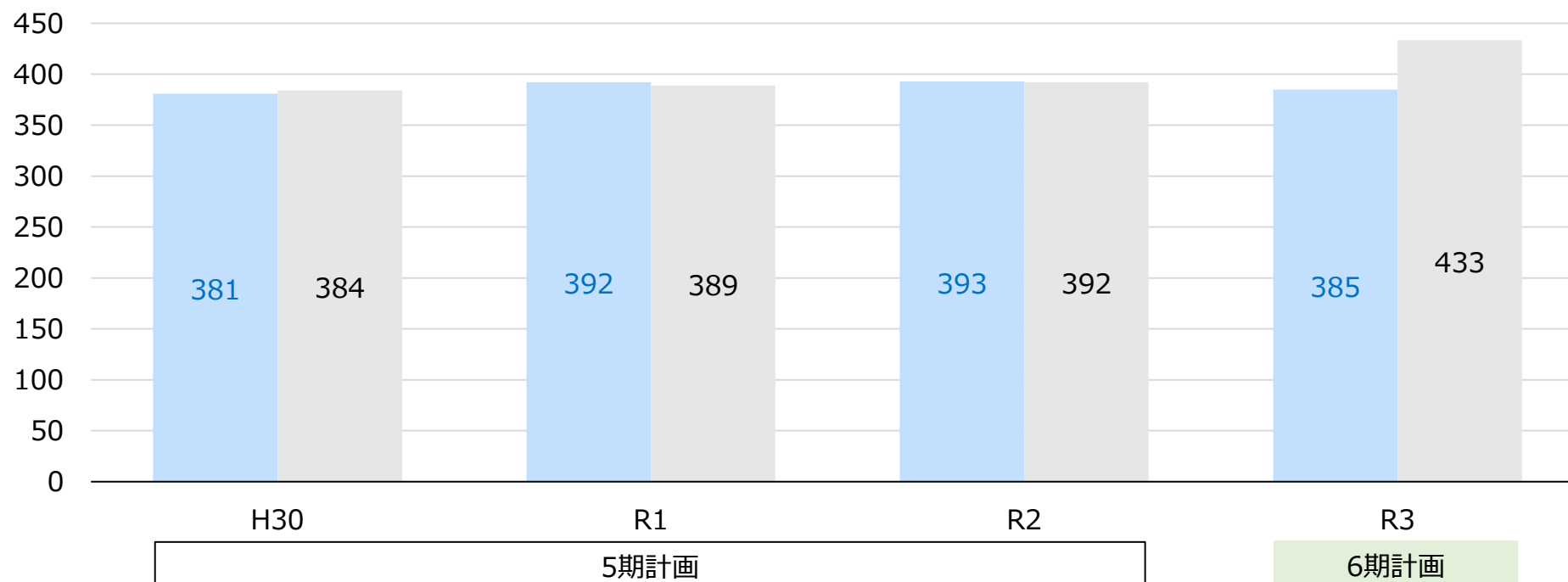
令和3年度実績内訳		仙南	仙台	大崎	栗原	登米	石巻	気仙沼	県計
利用量 (人日)	実績	45	326	23	4	13	8	19	438
	計画	36	285	19	1	12	20	22	395
	計画対比	125.0%	114.4%	121.1%	400.0%	108.3%	40.0%	86.4%	110.9%
利用人数 (人)	実績	25	266	3	2	8	8	19	331
	計画	28	251	15	1	12	8	21	336
	計画対比	89.3%	106.0%	20.0%	200.0%	66.7%	100.0%	90.5%	98.5%
事業所数 (事業所)	実績	1	22	2	0	3	1	2	31
	計画	2	17	2	0	2	1	2	26
	計画対比	50.0%	129.4%	100.0%	0.0%	150.0%	100.0%	100.0%	119.2%

9 療養介護

サービス内容 医療と常時介護を要する者に、医療機関で機能訓練、療養上の管理、看護等を行う

利用人数(人)

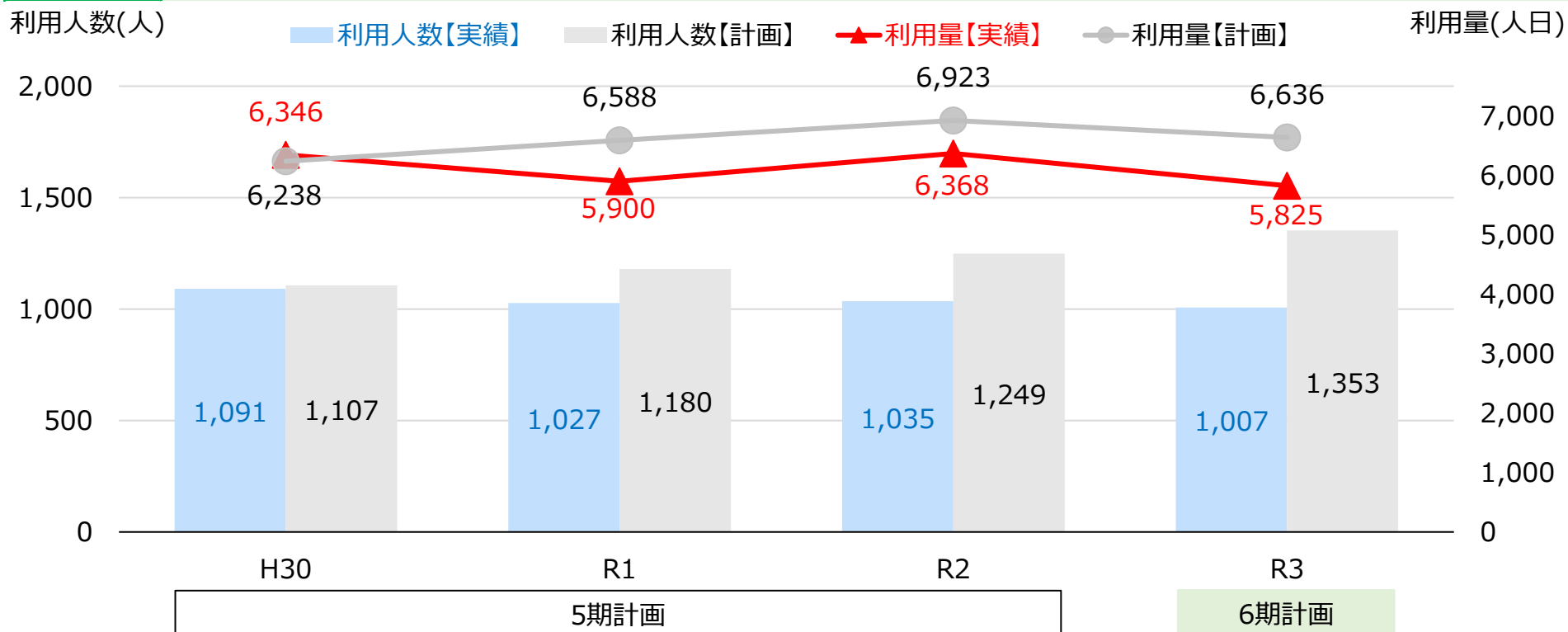
■ 利用人数【実績】 ■ 利用人数【計画】



令和3年度実績内訳		仙南	仙台	大崎	栗原	登米	石巻	気仙沼	県計
利用人数 (人)	実績	56	200	40	9	20	41	19	385
	計画	94	208	41	7	20	44	19	433
	計画対比	59.6%	96.2%	96.7%	128.6%	100.0%	93.2%	100.0%	88.8%
事業所数 (事業所)	実績	0	4	0	0	0	0	0	4
	計画	0	4	0	0	0	0	0	4
	計画対比	0.0%	100.0%	0.0%	0.0%	0.0%	0.0%	0.0%	100.0%

10 短期入所

サービス内容 施設に短期間入所させ、入浴、排せつ、食事の介護等を行う



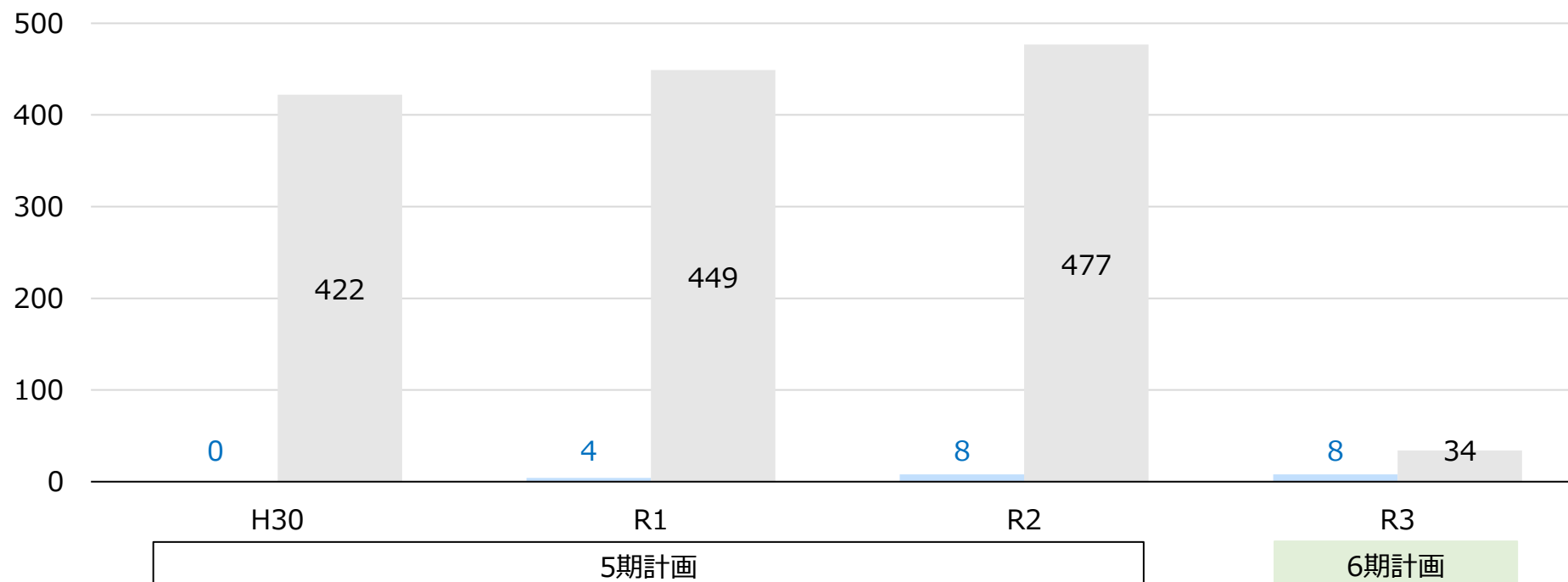
令和3年度実績内訳		仙南	仙台	大崎	栗原	登米	石巻	気仙沼	県計
利用量 (人日)	実績	206	3,638	611	376	278	489	227	5,825
	計画	233	3,983	559	382	204	1,026	249	6,636
	計画対比	88.4%	91.3%	109.3%	98.4%	136.3%	47.7%	91.2%	87.8%
利用者数 (人)	実績	31	673	128	48	27	77	23	1,007
	計画	43	921	110	47	26	167	39	1,353
	計画対比	72.1%	73.1%	116.4%	102.1%	103.8%	46.1%	59.0%	74.4%
事業所数 (事業所)	実績	9	80	13	10	13	14	7	146
	計画	8	67	12	11	13	11	6	128
	計画対比	112.5%	119.4%	108.3%	90.9%	100.0%	127.3%	116.7%	114.1%

1.1 自立生活援助

サービス内容 一人暮らしを希望する者等の居宅を定期的に訪問し、必要な助言や医療機関等との連絡調整等を行う

利用人数(人)

■ 利用人数【実績】 ■ 利用人数【計画】



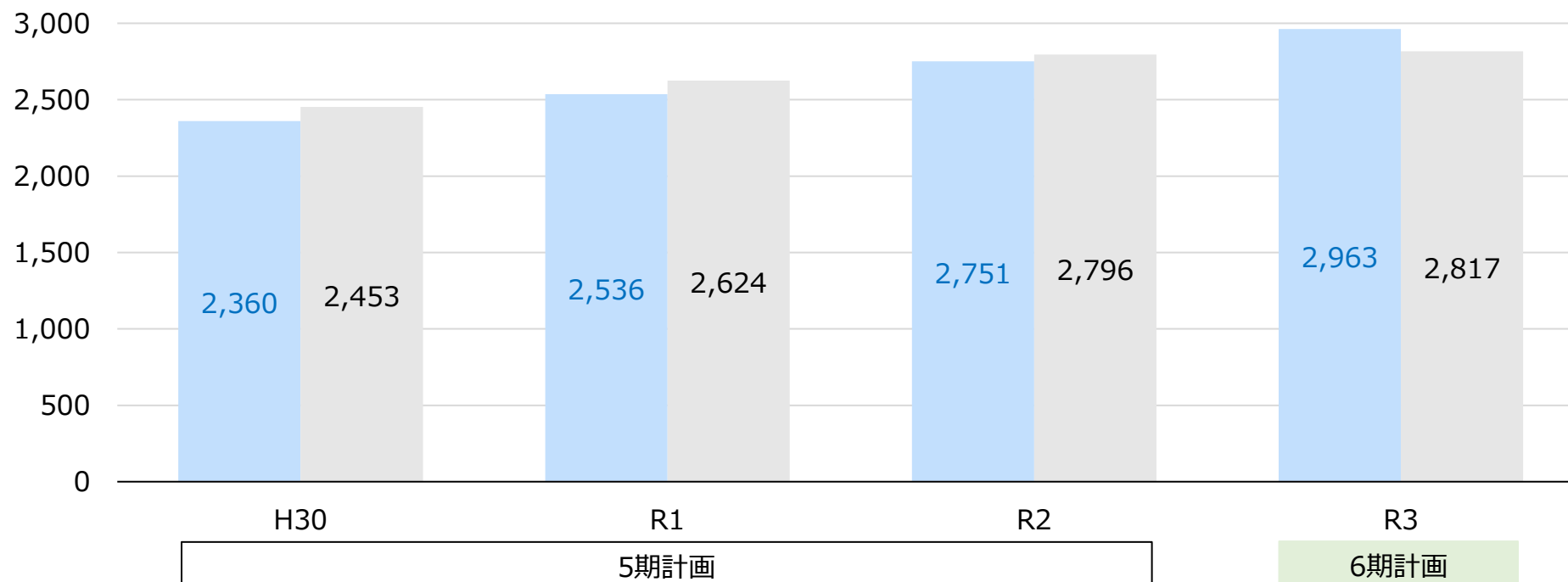
令和3年度実績内訳		仙南	仙台	大崎	栗原	登米	石巻	気仙沼	県計
利用人数 (人)	実績	1	5	0	0	0	2	0	8
	計画	4	23	2	1	1	2	1	34
	計画対比	25.0%	21.7%	0.0%	0.0%	0.0%	100.0%	0.0%	23.5%
事業所数 (事業所)	実績	0	1	0	0	0	0	1	2
	計画	0	3	0	0	0	0	1	4
	計画対比	0.0%	33.3%	0.0%	0.0%	0.0%	0.0%	100.0%	50.0%

1 2 共同生活援助

サービス内容 主に夜間、共同生活を営む住居で相談や日常生活上の援助を行う

利用人数(人)

■ 利用人数【実績】 ■ 利用人数【計画】



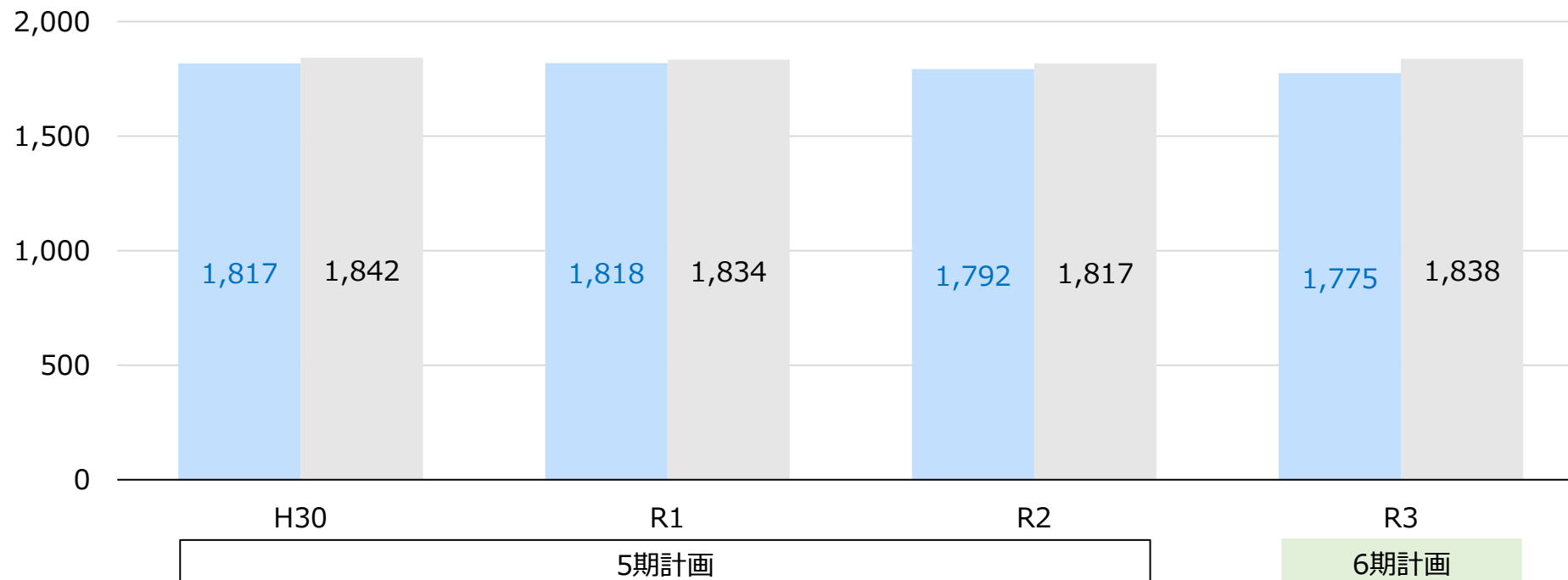
令和3年度実績内訳		仙南	仙台	大崎	栗原	登米	石巻	気仙沼	県計
利用人数 (人)	実績	272	1,729	303	114	136	308	101	2,963
	計画	270	1,604	301	101	141	300	100	2,817
	計画対比	100.7%	107.8%	100.7%	112.9%	96.5%	102.7%	101.0%	105.2%
住居数 (戸)	実績	61	385	41	16	34	61	13	611
	計画	60	393	41	15	35	49	12	605
	計画対比	101.7%	98.0%	100.0%	106.7%	97.1%	124.5%	108.3%	101.0%

1.3 施設入所支援

サービス内容 施設入所者に、夜間や休日、入浴や排せつ、食事等の介護等を行う

利用人数(人)

■ 利用人数【実績】 ■ 利用人数【計画】



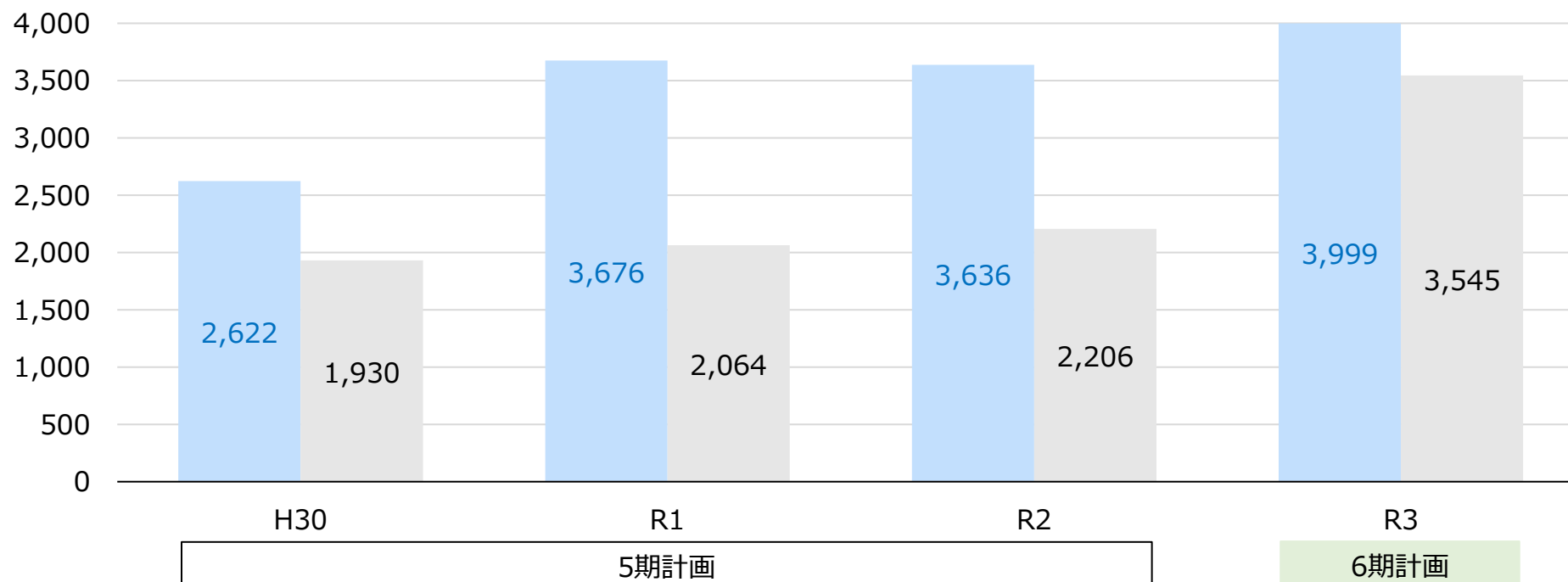
令和3年度実績内訳		仙南	仙台	大崎	栗原	登米	石巻	気仙沼	県計
利用人数 (人)	実績	216	846	200	110	112	157	134	1,775
	計画	227	882	213	113	100	159	144	1,838
	計画対比	95.2%	95.9%	93.9%	97.3%	112.0%	98.7%	93.1%	96.6%
施設数 (施設)	実績	5	21	2	2	3	2	3	38
	計画	5	21	2	2	3	2	3	38
	計画対比	100.0%	100.0%	100.0%	100.0%	100.0%	100.0%	100.0%	100.0%

14 計画相談支援

サービス内容 サービス等利用計画の作成や、サービス等のモニタリングを行う

利用人数(人)

■ 利用人数【実績】 ■ 利用人数【計画】



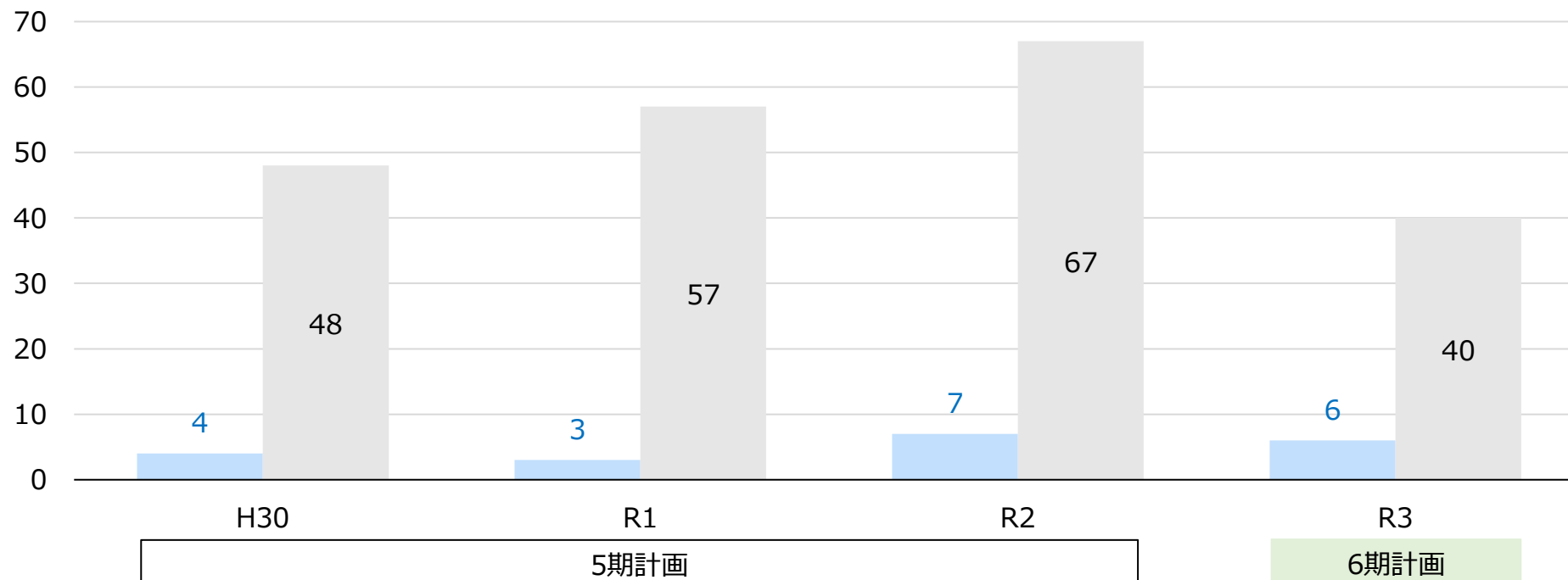
令和3年度実績内訳		仙南	仙台	大崎	栗原	登米	石巻	気仙沼	県計
利用人数 (人)	実績	359	2,527	333	149	124	318	189	3,999
	計画	284	2,176	331	137	135	351	131	3,545
	計画対比	126.4%	116.1%	100.6%	108.8%	91.9%	90.6%	144.3%	112.8%
事業所数 (事業所)	実績	11	112	20	7	8	11	10	179
	計画	14	102	16	8	8	11	9	168
	計画対比	78.6%	109.8%	125.0%	87.5%	100.0%	100.0%	111.1%	106.5%

1 5 地域相談支援(地域移行支援)

サービス内容 施設入所者や精神科病院入院患者等に対し、地域生活移行のための支援を行う

利用人数(人)

■ 利用人数【実績】 ■ 利用人数【計画】



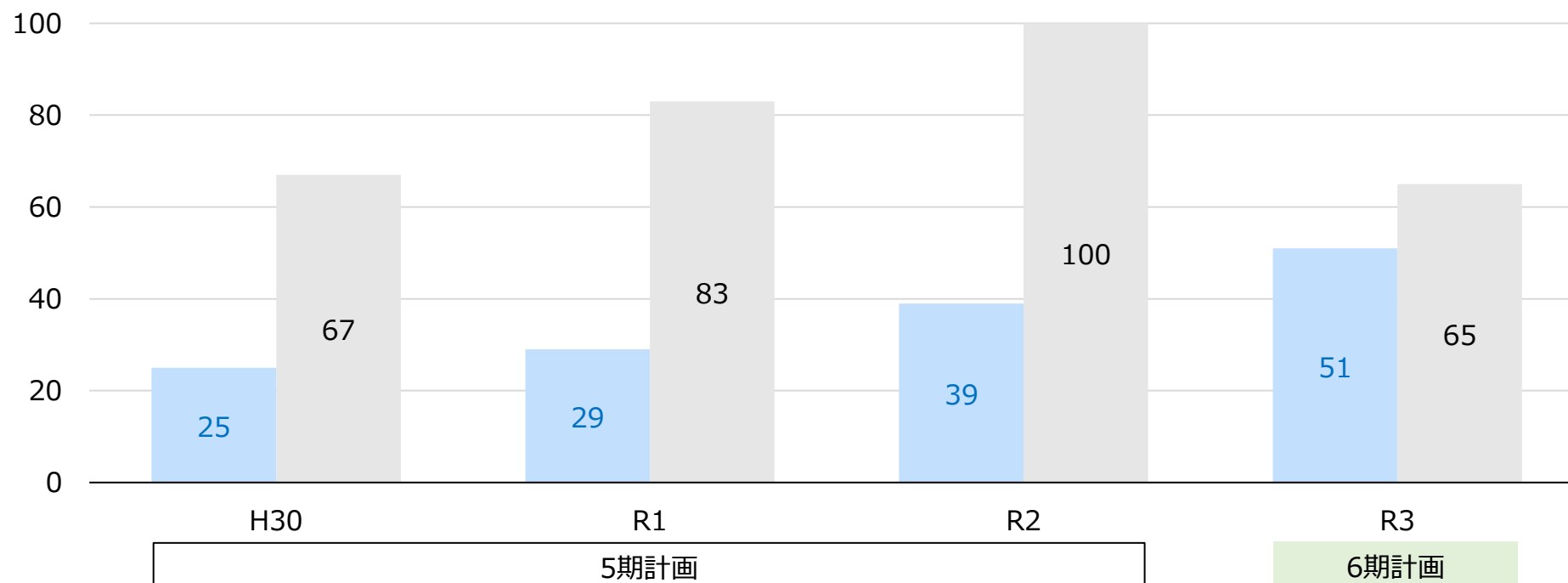
令和3年度実績内訳		仙南	仙台	大崎	栗原	登米	石巻	気仙沼	県計
利用人数 (人)	実績	3	3	0	0	0	0	0	6
	計画	13	17	2	1	2	4	1	40
	計画対比	23.1%	17.6%	0.0%	0.0%	0.0%	0.0%	0.0%	15.0%
事業所数 (事業所)	実績	2	45	0	0	2	2	6	57
	計画	2	38	0	0	2	2	4	48
	計画対比	100.0%	118.4%	0.0%	0.0%	100.0%	100.0%	150.0%	118.8%

1 6 地域相談支援(地域定着支援)

サービス内容 居宅で単身等で生活する障害者に対し、常時の連絡体制を確保し、緊急事態等への支援を行う

利用人数(人)

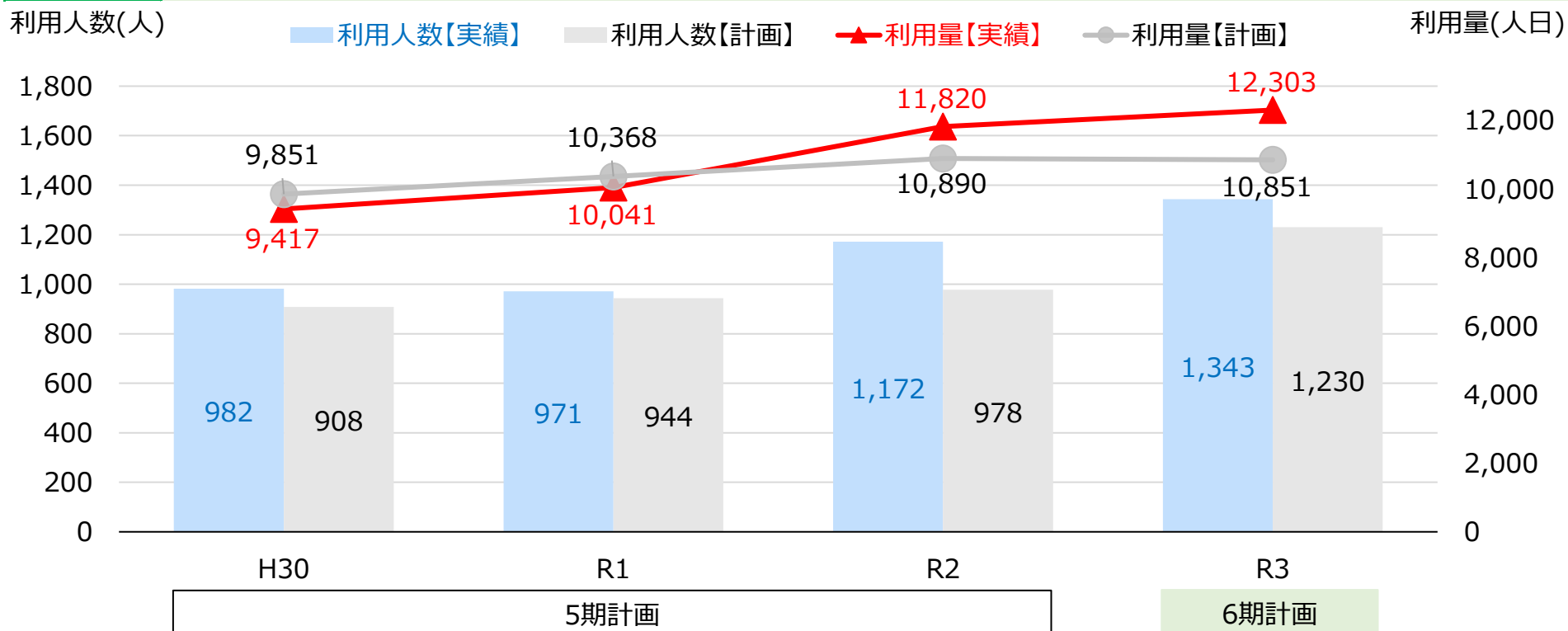
■ 利用人数【実績】 ■ 利用人数【計画】



令和3年度実績内訳		仙南	仙台	大崎	栗原	登米	石巻	気仙沼	県計
利用人数 (人)	実績	9	42	0	0	0	0	0	51
	計画	8	48	2	1	1	4	1	65
	計画対比	112.5%	87.5%	0.0%	0.0%	0.0%	0.0%	0.0%	78.5%
事業所数 (事業所)	実績	2	47	0	0	2	2	6	59
	計画	1	40	0	0	2	2	4	49
	計画対比	200.0%	117.5%	0.0%	0.0%	100.0%	100.0%	150.0%	120.4%

17 児童発達支援

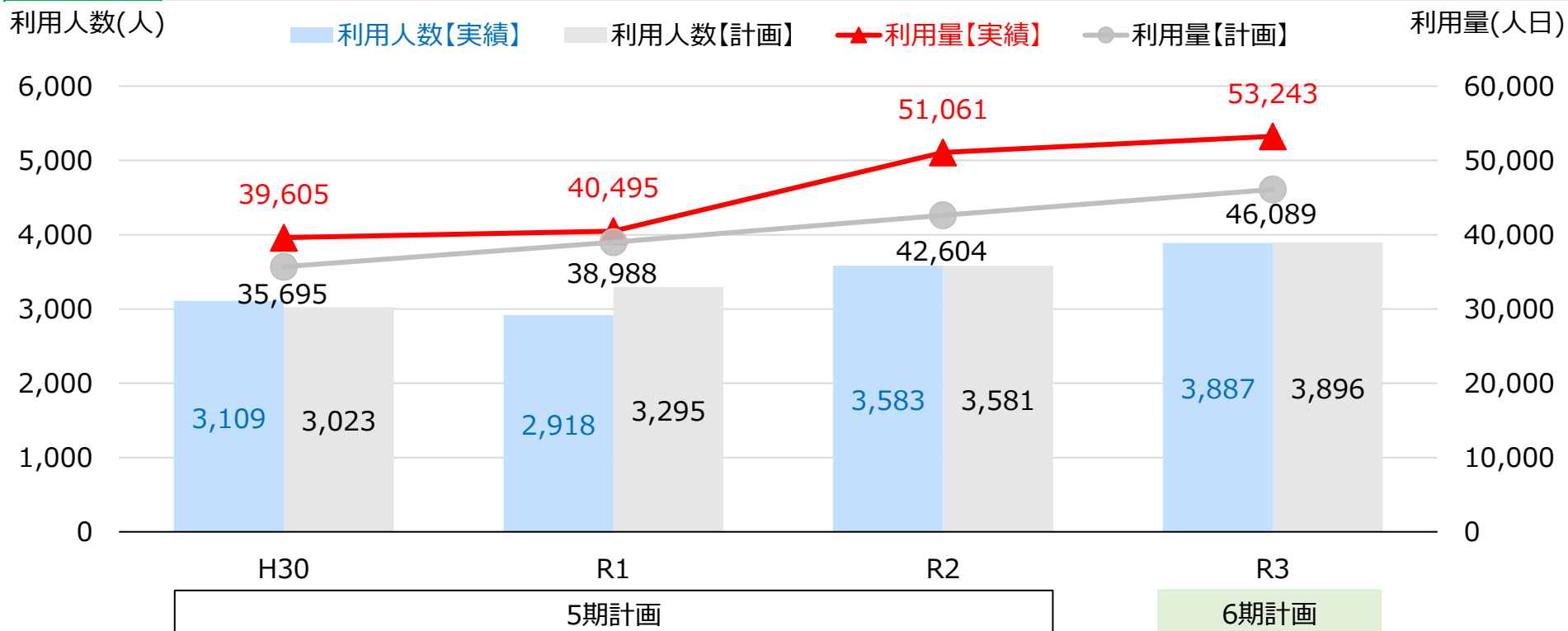
サービス内容 未就学児に、基本的な動作の指導、知識技能の付与その他の必要な支援を行う



令和3年度実績内訳		仙南	仙台	大崎	栗原	登米	石巻	気仙沼	県計
利用量 (人日)	実績	342	9,663	534	187	336	979	262	12,303
	計画	177	8,050	773	180	403	1,056	212	10,851
	計画対比	193.1%	120.0%	69.1%	103.9%	83.4%	92.7%	123.6%	113.4%
利用人数 (人)	実績	42	1,092	49	11	30	89	30	1,343
	計画	36	972	52	10	31	103	26	1,230
	計画対比	116.7%	112.3%	94.2%	110.0%	96.8%	86.4%	115.4%	109.2%
事業所数 (事業所)	実績	3	96	6	4	3	8	4	124
	計画	2	77	6	3	3	8	4	103
	計画対比	150.0%	124.7%	100.0%	133.3%	100.0%	100.0%	100.0%	120.4%

18 放課後等デイサービス

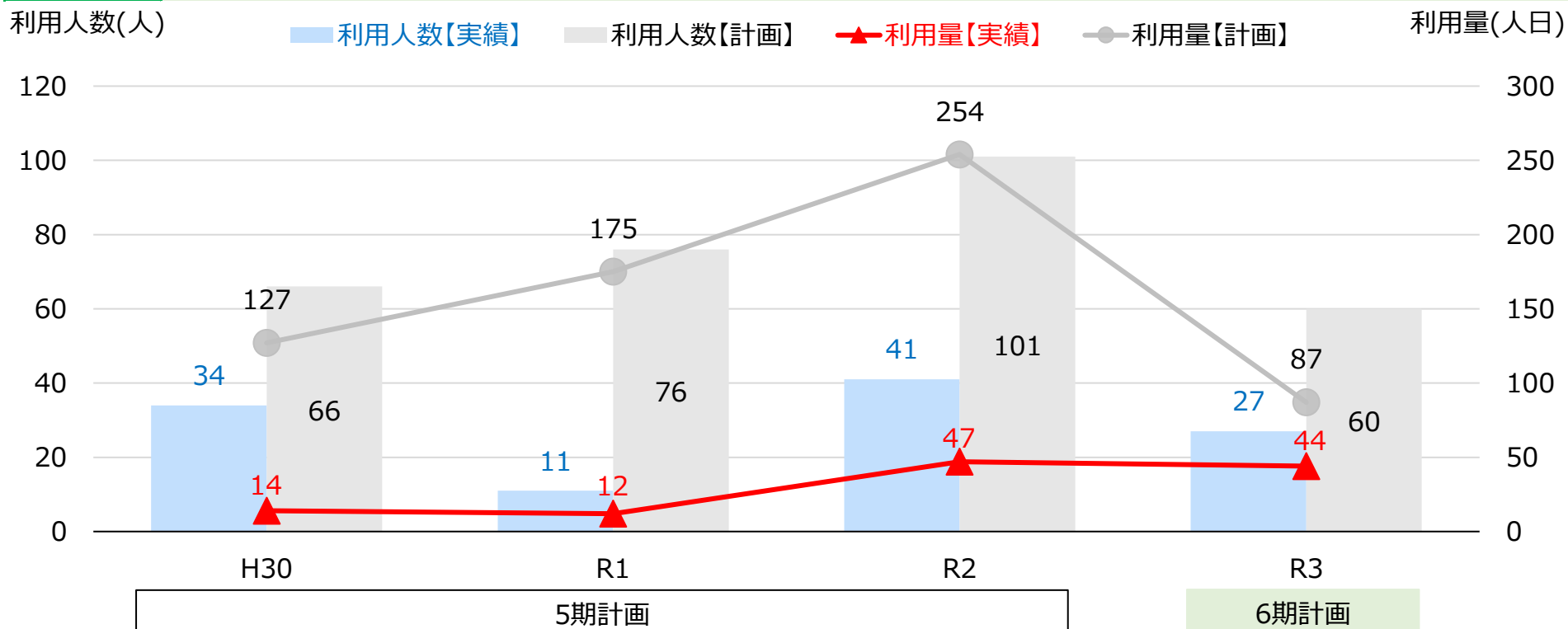
サービス内容 就学児に対し、放課後や休日において、生活能力の向上や社会交流促進等の支援を行う



令和3年度実績内訳		仙南	仙台	大崎	栗原	登米	石巻	気仙沼	県計
利用量 (人日)	実績	2,184	40,898	3,305	630	1,459	3,536	1,231	53,243
	計画	1,468	34,584	3,209	515	1,410	3,586	1,317	46,089
	計画対比	148.8%	118.3%	103.0%	122.3%	103.5%	98.6%	93.5%	115.5%
利用人数 (人)	実績	159	3,010	247	42	89	264	76	3,887
	計画	131	2,983	244	41	94	310	93	3,896
	計画対比	121.4%	100.9%	101.2%	102.4%	94.7%	85.2%	81.7%	99.8%
事業所数 (事業所)	実績	12	220	21	8	7	21	9	298
	計画	10	194	19	6	7	19	7	262
	計画対比	120.0%	113.4%	110.5%	133.3%	100.0%	110.5%	128.6%	113.7%

19 保育所等訪問支援

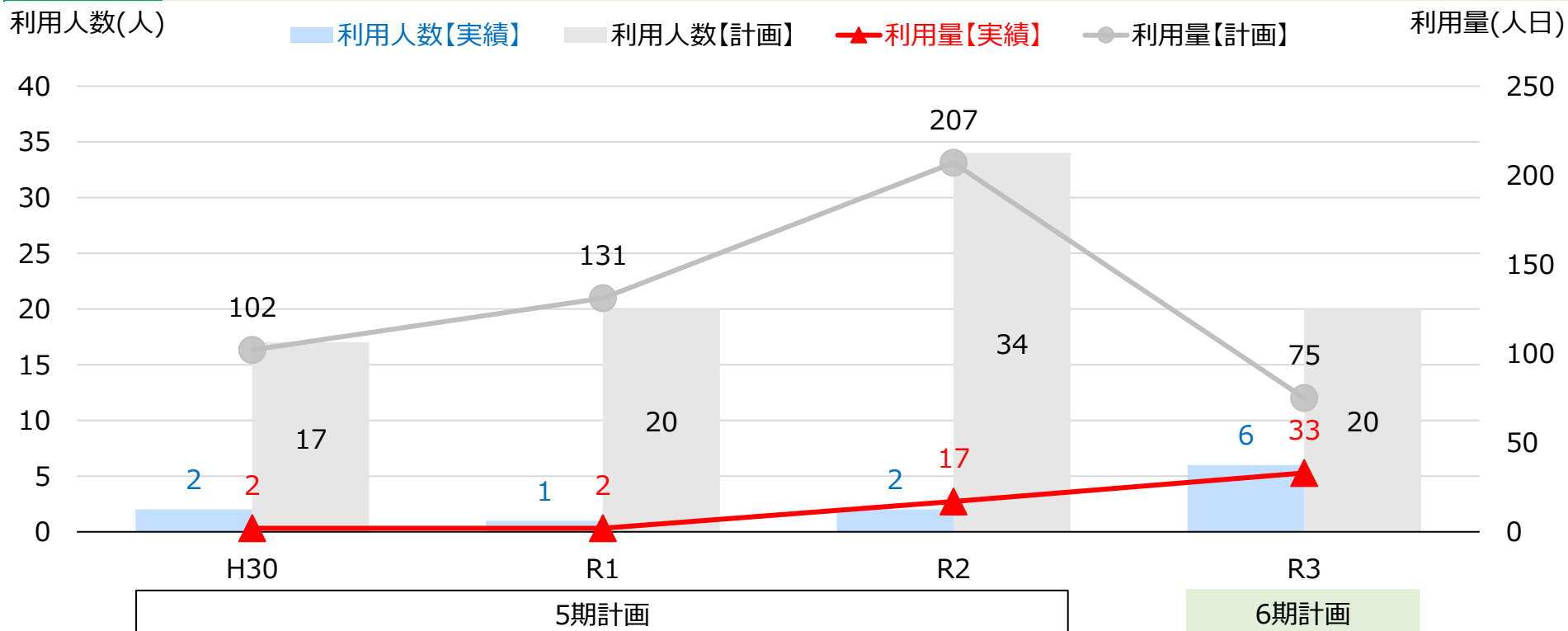
サービス内容 保育所等を訪問し、集団生活への適応のための訓練を行う



令和3年度実績内訳		仙南	仙台	大崎	栗原	登米	石巻	気仙沼	県計
利用量 (人日)	実績	1	17	1	1	15	0	9	44
	計画	17	27	4	1	24	9	5	87
	計画対比	5.9%	63.0%	25.0%	100.0%	62.5%	0.0%	180.0%	50.6%
利用人数 (人)	実績	1	13	3	1	0	0	9	27
	計画	13	21	4	1	12	4	5	60
	計画対比	7.7%	61.9%	75.0%	100.0%	0.0%	0.0%	180.0%	45.0%
事業所数 (事業所)	実績	1	10	3	2	2	2	2	22
	計画	1	5	3	1	2	3	1	16
	計画対比	100.0%	200.0%	100.0%	200.0%	100.0%	66.7%	200.0%	137.5%

20 居宅訪問型児童発達支援

サービス内容 重度の障害児に対して、自宅を訪問し、日常生活の基本的動作の指導、知識技能等の付与等を行う

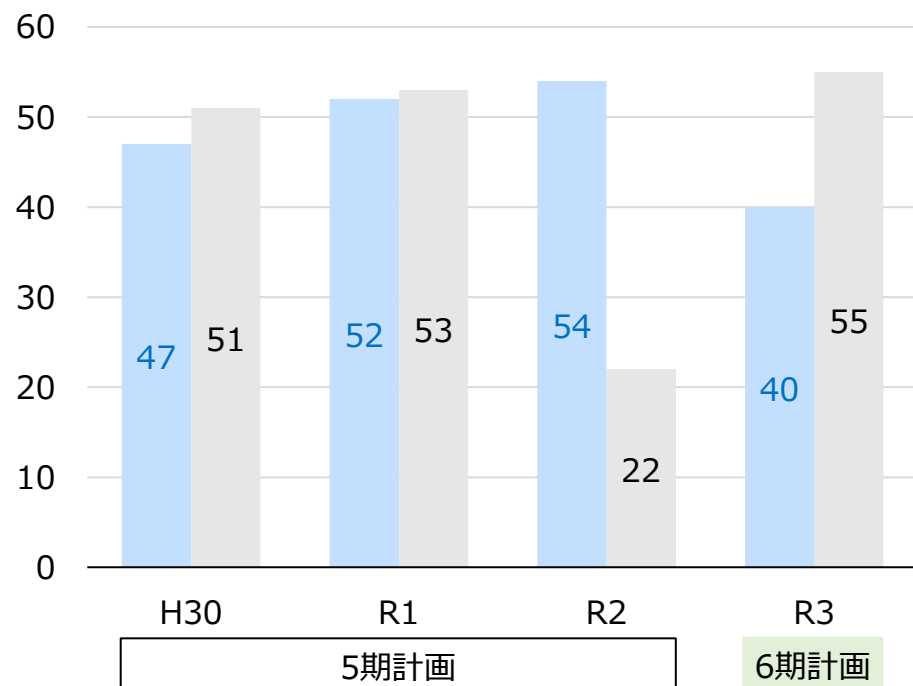


令和3年度実績内訳		仙南	仙台	大崎	栗原	登米	石巻	気仙沼	県計
利用量 (人日)	実績	0	17	0	0	0	0	16	33
	計画	2	52	2	0	4	5	10	75
	計画対比	0.0%	32.7%	0.0%	0.0%	0.0%	0.0%	160.0%	44.0%
利用人数 (人)	実績	0	4	0	0	0	0	2	6
	計画	2	12	2	0	1	1	2	20
	計画対比	0.0%	33.3%	0.0%	0.0%	0.0%	0.0%	100.0%	30.0%
事業所数 (事業所)	実績	0	1	0	0	0	0	1	2
	計画	0	3	0	0	0	0	1	4
	計画対比	0.0%	33.3%	0.0%	0.0%	0.0%	0.0%	100.0%	50.0%

2 1 福祉型障害児入所支援

サービス内容 児童の保護や日中活動の指導，生活を送る上で必要な知識や技術等の訓練を行う

利用人数(人) ■ 利用人数【実績】 ■ 利用人数【計画】

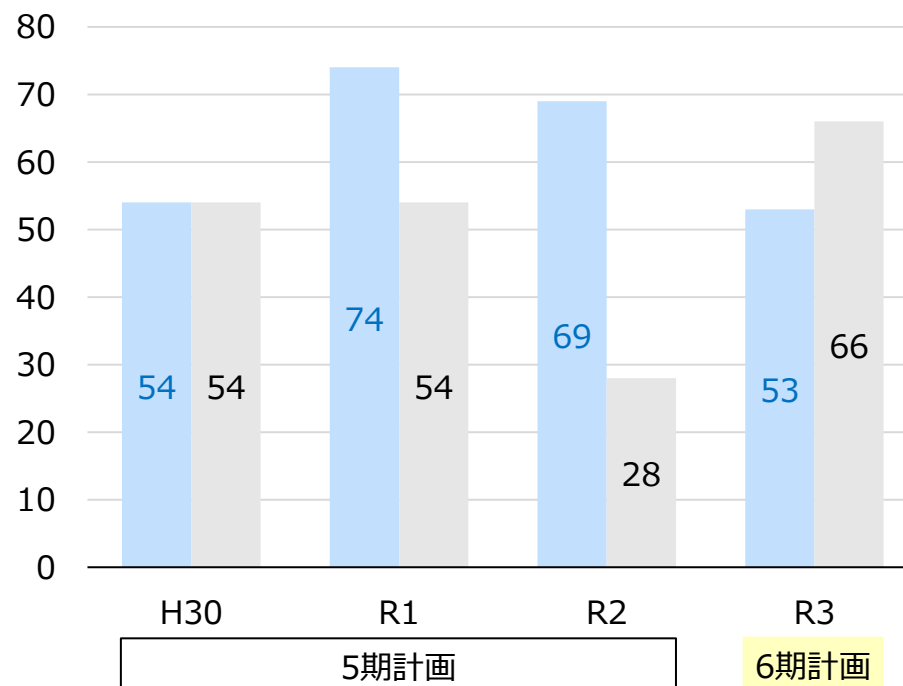


令和3年度実績内訳		県計
利用人数 (人)	実績	40
	計画	55
	計画対比	72.7%
事業所数 (事業所)	実績	1
	計画	1
	計画対比	100.0%

2 2 医療型障害児入所支援

サービス内容 児童の保護や日中活動の指導，生活を送る上で必要な知識や技術等の訓練に加え，医療を行う

利用人数(人) ■ 利用人数【実績】 ■ 利用人数【計画】



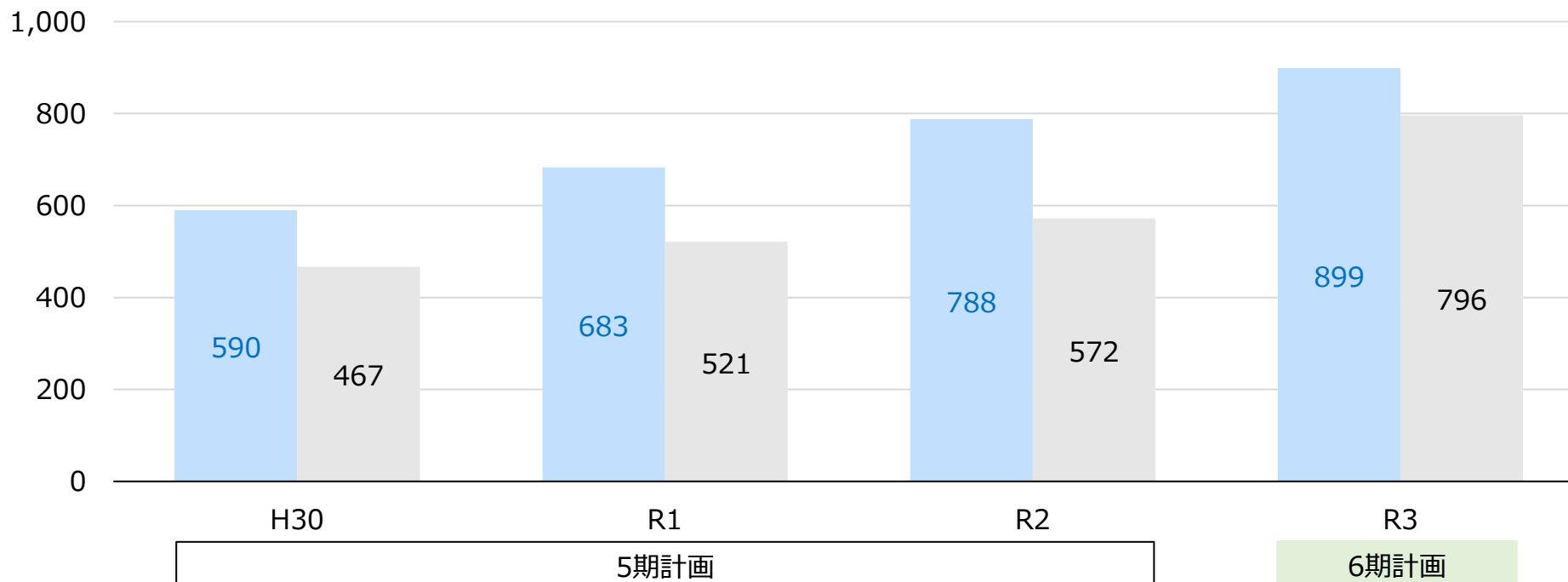
令和3年度実績内訳		県計
利用人数 (人)	実績	53
	計画	66
	計画対比	80.3%
事業所数 (事業所)	実績	4
	計画	4
	計画対比	100.0%

2.3 障害児相談支援

サービス内容 障害児支援利用計画の作成や、サービス等のモニタリングを行う

利用人数(人)

■ 利用人数【実績】 ■ 利用人数【計画】



令和3年度実績内訳		仙南	仙台	大崎	栗原	登米	石巻	気仙沼	県計
利用人数 (人)	実績	43	607	72	11	18	104	44	899
	計画	71	478	78	44	25	70	30	796
	計画対比	60.6%	127.0%	92.3%	25.0%	72.0%	148.6%	146.7%	112.9%
事業所数 (事業所)	実績	8	102	15	5	5	10	10	155
	計画	9	93	13	6	5	11	8	145
	計画対比	88.9%	109.7%	115.4%	83.3%	100.0%	90.9%	125.0%	106.9%

Ⅲ 障害福祉サービス等の質の向上等のために講ずる措置 実績

- 1 サービスに従事する人材の確保・育成
- 2 指定障害福祉サービス等の事業者等に対する第三者評価及び情報公開
- 3 障害者等に対する虐待の防止
- 4 意思決定支援の促進
- 5 障害者等の社会参加の促進
- 6 障害を理由とする差別の解消の推進
- 7 障害福祉サービス等及び障害児通所支援等を提供する事業所における利用者の安全確保に向けた取組や事業所における研修 等の充実

1 サービスに従事する人材の確保・育成

No	事業等	指標	実績				再掲 No
			H30	R1	R2	R3	
1	障害福祉関係施設人材確保支援	利用事業所数(事業所)	9	19	22	25	
2	障害福祉関係施設人材確保支援	利用者数(人)	21	47	50	65	
3	障害者相談支援従事者研修の実施	初任者研修受講者数(人)	151	76	43	87	
4	障害者相談支援従事者研修の実施	現任研修受講者数(人)	136	116	11	64	
5	障害者相談支援従事者研修の実施	専門コース別研修受講者数(人)	53	37	0	15	
6	障害者相談支援従事者研修の実施	主任相談支援専門員養成研修受講者数(人)	(新規)	(新規)	(新規)	14	
7	居宅介護従事者等養成研修の推進	居宅介護職員初任者研修受講者数(人)	18	23	22	19	
8	居宅介護従事者等養成研修の推進	同行援護従業者養成研修一般課程受講者数(人)	153	136	65	97	
9	居宅介護従事者等養成研修の推進	同行援護従業者養成研修応用課程受講者数(人)	96	54	49	40	
10	居宅介護従事者等養成研修の推進	全身性障害者移動介護従業者養成研修受講者数(人)	36	9	8	3	
11	居宅介護従事者等養成研修の推進	強度行動障害支援者養成研修基礎課程受講者数(人)	193	226	327	842	
12	居宅介護従事者等養成研修の推進	強度行動障害支援者養成研修実践課程受講者数(人)	118	138	202	371	
13	サービス管理責任者・児童発達支援管理責任者研修の推進	サービス管理責任者等基礎研修受講者数(人)	(新規)	(新規)	(新規)	426	
14	サービス管理責任者・児童発達支援管理責任者研修の推進	サービス管理責任者等実践研修受講者数(人)	(新規)	(新規)	(新規)	154	
15	サービス管理責任者・児童発達支援管理責任者研修の推進	サービス管理責任者等更新研修受講者数(人)	(新規)	(新規)	(新規)	590	
16	介護職員等によるたんの吸引等の研修の推進	登録研修機関数(箇所)	14	15	17	16	
17	介護職員等によるたんの吸引等の研修の推進	特定認定行為業務従事者と対象者の組み合わせ数(組)	4,059	4,880	5,535	6,424	
18	障害支援区分認定調査員研修及び市町村審査会委員研修の実施	認定調査員研修受講者数(人)(人)	62	77	38	49	
19	高次脳機能障害研修の実施	研修受講者数(人)	(新規)	(新規)	(新規)	491	
20	地域リハビリテーション推進強化	研修会受講者数(人)	(新規)	(新規)	(新規)	344	

■ 新型コロナウイルス感染拡大防止のため、中止または開催回数減としたもの

2 指定障害福祉サービス等の事業者等に対する第三者評価及び情報公開

No	事業等	指標	実績				再掲 No
			H30	R1	R2	R3	
21	指定障害福祉サービス等の事業者等に対する第三者評価及び情報公表制度	評価機関数(機関)	4	4	6	7	
22	指定障害福祉サービス等の事業者等に対する第三者評価及び情報公表制度	受審事業所数(事業所)	3	5	8	1	

3 障害者等に対する虐待の防止

No	事業等	指標	実績				再掲 No
			H30	R1	R2	R3	
23	障害者等に対する虐待の防止	障害者でんわ相談(障害者110番)による相談件数(件)	1,180	1,048	1,219	1,111	
24	障害者等に対する虐待の防止	宮城県障害者権利擁護センターによる相談・通報件数(件)	167	53	53	78	

4 意思決定支援の促進

No	事業等	指標	実績				再掲 No
			H30	R1	R2	R3	
25	意思決定支援の促進	相談支援従事者初任者研修受講者数(人)	151	76	43	87	3
26	意思決定支援の促進	相談支援従事者現任研修受講者数(人)	136	116	11	64	4
27	意思決定支援の促進	相談支援従事者専門コース別研修受講者数(人)	53	37	0	15	5
28	意思決定支援の促進	主任相談支援専門員養成研修受講者数(人)	(新規)	(新規)	(新規)	14	6
29	意思決定支援の促進	サービス管理責任者等基礎研修受講者数(人)	(新規)	(新規)	(新規)	426	13
30	意思決定支援の促進	サービス管理責任者等実践研修受講者数(人)	(新規)	(新規)	(新規)	154	14
31	意思決定支援の促進	サービス管理責任者等更新研修受講者数(人)	(新規)	(新規)	(新規)	590	15

■ 新型コロナウイルス感染拡大防止のため、中止または開催回数減としたもの

5 障害者等の社会参加の促進

No	事業等	指標	実績				再掲 No
			H30	R1	R2	R3	
32	障害者スポーツ等の振興及び芸術文化活動支援	障害者スポーツ大会参加者数(人)	1,090	981	0	0	
33	障害者スポーツ等の振興及び芸術文化活動支援	障害者スポーツ教室参加者数(人)	329	177	86	99	
34	障害者スポーツ等の振興及び芸術文化活動支援	障害者スポーツ指導員養成研修等受講者数(人)	(新規)	(新規)	(新規)	15	
35	障害者スポーツ等の振興及び芸術文化活動支援	「書道・写真コンテスト」応募数(点)	102	117	133	210	
36	障害者スポーツ等の振興及び芸術文化活動支援	「心の輪を広げる体験作文」応募数(点)	(新規)	(新規)	(新規)	14	
37	障害者スポーツ等の振興及び芸術文化活動支援	「障害者週間のポスター」応募数(点)	(新規)	(新規)	(新規)	1	
38	障害者スポーツ等の振興及び芸術文化活動支援	障害者芸術文化活動支援センターへの相談件数(件)	(新規)	(新規)	(新規)	415	
39	障害者スポーツ等の振興及び芸術文化活動支援	障害者芸術文化活動支援センターによる支援者養成研修の受講者数(人)	(新規)	(新規)	(新規)	68	
40	障害者スポーツ等の振興及び芸術文化活動支援	障害者芸術文化活動支援センターによる展示会の参加団体数(団体)	(新規)	(新規)	(新規)	29	
41	情報保障の推進	奉仕員養成研修(点訳)受講者数(人)	18	18	7	7	
42	情報保障の推進	奉仕員養成研修(音訳)受講者数(人)	22	23	7	15	
43	情報保障の推進	宮城県聴覚障害者情報センターでの相談支援件数(件)	(新規)	(新規)	(新規)	941	
44	情報保障の推進	手話通訳者養成研修修了者数(人)	19	14	13	14	
45	情報保障の推進	手話通訳者現任研修受講者数(人)	4	5	3	7	
46	情報保障の推進	要約筆記者養成研修受講者数(人)	14	20	43	23	

■ 新型コロナウイルス感染拡大防止のため、中止または開催回数減としたもの

6 障害を理由とする差別の解消の推進

No	事業等	指標	実績				再掲 No
			H30	R1	R2	R3	
47	行政機関等における配慮	手話通訳者派遣回数(回)	34	15	45	23	
48	行政機関等における配慮	要約筆記者派遣回数(回)	14	8	33	6	
49	行政機関等における配慮	盲ろう者通訳・介助員派遣回数(回)	(新規)	(新規)	(新規)	0	
50	行政機関等における配慮	点訳資料提供回数(回)	20	0	32	0	
51	行政機関等における配慮	みやぎ県政だより点字版発行部数(部)	230	250	202	210	
52	行政機関等における配慮	みやぎ県政だより音声版発行部数(部)	291	300	315	320	
53	普及啓発・広報活動の推進	ヘルプマーク累計配布個数(個)	5,457	10,629	15,142	19,492	
54	普及啓発・広報活動の推進	助け合いアプリ「Mayii(メイアイ)」の宮城県内におけるダウンロード数(件)	(新規)	(新規)	(新規)	340	
55	相談体制の整備	宮城県障害者権利擁護センターによる相談・通報件数(件)	167	53	53	78	24
56	相談体制の整備	障害を理由とする差別に関する助言・あっせんの申立て件数(件)	(新規)	(新規)	(新規)	0	

IV 地域生活支援事業等の実施に関する事項 実績

- 1 - 1 専門性の高い相談支援事業
- 1 - 2 専門性の高い意思疎通支援を行う者の養成研修事業
- 1 - 3 専門性の高い意思疎通支援を行う者の派遣事業
- 1 - 4 広域的な支援事業
- 1 - 5 サービス・相談支援者，指導者育成事業
- 1 - 6 日常生活支援に関する事業
- 1 - 7 社会参加支援に関する事業
- 1 - 8 特別支援事業
- 2 地域生活支援促進事業

1-1 専門性の高い相談支援事業

No	事業等	指標	実績				再掲 No
			H30	R1	R2	R3	
57	発達障害者支援センター運営	設置箇所数(箇所)	(新規)	(新規)	(新規)	2	
58	発達障害者支援センター運営	相談件数(件)	1,216	780	861	805	
59	発達障害者支援センター運営	関係機関への技術支援件数(件)	(新規)	(新規)	(新規)	349	
60	発達障害者支援センター運営	センター主催研修会の参加者数(人)	(新規)	(新規)	(新規)	379	
61	高次脳機能障害及びその関連障害に対する支援普及	地域支援拠点病院数(箇所)	3	3	3	3	
62	高次脳機能障害及びその関連障害に対する支援普及	本人や家族等の直接相談件数(件)	157	116	86	436	
63	高次脳機能障害及びその関連障害に対する支援普及	支援者等の間接相談件数(件)	189	146	83	325	
64	高次脳機能障害及びその関連障害に対する支援普及	研修会受講者数(人)	867	694	174	491	
65	障害児等療育支援	療育相談実施箇所数(箇所)	(新規)	(新規)	(新規)	8	
66	障害児等療育支援	療育相談件数(件)	1,932	733	800	880	

1-2 専門性の高い意思疎通支援を行う者の養成研修事業

No	事業等	指標	実績				再掲 No
			H30	R1	R2	R3	
67	手話通訳者・要約筆記者養成研修の実施	手話通訳者養成研修修了者数(人)	19	14	13	14	44
68	手話通訳者・要約筆記者養成研修の実施	要約筆記者養成研修受講者数(人)	14	20	43	23	46
69	盲ろう者向け通訳・介助員養成研修の実施	研修受講者数(人)	16	16	0	16	
70	失語症者向け意思疎通支援者養成研修の実施	研修受講者数(人)	(新規)	(新規)	(新規)	13	

■ 新型コロナウイルス感染拡大防止のため、中止または開催回数減としたもの

1-3 専門性の高い意思疎通支援を行う者の派遣事業

No	事業等	指標	実績				再掲 No
			H30	R1	R2	R3	
71	遠隔手話通訳システム環境基盤整備	遠隔手話が可能なタブレット端末の導入箇所数(箇所)	(新規)	(新規)	(新規)	7	
72	盲ろう者向け通訳・介助員派遣	派遣回数(回)	298	334	269	355	
73	盲ろう者向け通訳・介助員派遣	利用時間(時間)	1,101	1,154	914	1,210	
74	失語者向け意思疎通支援者派遣	派遣人数(人)	(新規)	(新規)	(新規)	0	

1 - 4 広域的な支援事業

No	事業等	指標	実績				再掲 No
			H30	R1	R2	R3	
75	都道府県相談支援体制整備（精神障害者等相談支援体制強化）	アドバイザー派遣回数(回)	2	4	5	5	
76	都道府県相談支援体制整備（精神障害者等相談支援体制強化）	研修会開催回数(回)	2	0	0	0	
77	精神障害者にも対応した地域包括ケアシステム構築推進	宮城県障害者自立支援協議会精神障害者部会開催回数(回)	2	2	0	1	
78	精神障害者にも対応した地域包括ケアシステム構築推進	研修会開催回数(回)	(新規)	(新規)	(新規)	2	
79	発達障害者支援地域協議会による体制整備	発達障害者支援推進会議開催回数(回)	2	1	1	0	

■ 新型コロナウイルス感染拡大防止のため、中止または開催回数減としたもの

1 - 5 サービス・相談支援者，指導者育成事業

No	事業等	指標	実績				再掲 No
			H30	R1	R2	R3	
80	障害支援区分認定調査員等研修の実施	認定調査員研修受講者数(人)	62	77	38	49	18
81	相談支援従事者研修の実施	相談支援従事者初任者研修受講者数(人)	151	76	43	87	3
82	相談支援従事者研修の実施	相談支援従事者現任研修受講者数(人)	136	116	11	64	4
83	相談支援従事者研修の実施	相談支援従事者専門コース別研修受講者数(人)	53	37	0	15	5
84	相談支援従事者研修の実施	主任相談支援専門員養成研修受講者数(人)	(新規)	(新規)	(新規)	14	6
85	サービス管理責任者研修の推進	サービス管理責任者等基礎研修受講者数(人)	(新規)	(新規)	(新規)	426	13
86	サービス管理責任者研修の推進	サービス管理責任者等実践研修受講者数(人)	(新規)	(新規)	(新規)	154	14
87	サービス管理責任者研修の推進	サービス管理責任者等更新研修受講者数(人)	(新規)	(新規)	(新規)	590	15
88	身体障害者・知的障害者相談員活動強化	研修受講者数(人)	103	0	60	37	
89	音声機能障害者発声訓練指導者養成	研修受講者数(人)	7	5	0	0	
90	精神障害関係従事者養成研修の実施	研修受講者数(人)	37	0	0	0	

■ 新型コロナウイルス感染拡大防止のため、中止または開催回数減としたもの

1-6 日常生活支援に関する事業

No	事業等	指標	実績				再掲 No
			H30	R1	R2	R3	
91	オストメイト社会適応訓練	訓練回数(回)	12	11	10	10	
92	音声機能障害者の発声訓練	訓練回数(回)	12	11	13	18	

1-7 社会参加支援に関する事業

No	事業等	指標	実績				再掲 No
			H30	R1	R2	R3	
93	手話通訳者設置	設置人数(人)	8	8	8	8	
94	手話通訳者設置	業務件数(件)	2,560	3,101	4,082	5,440	
95	字幕入り映像ライブラリーの提供	製本タイトル数(本)	15	30	8	15	
96	字幕入り映像ライブラリーの提供	貸出本数(本)	341	255	183	196	
97	点字・声の広報等の発行	みやぎ県政だより点字版発行部数(部)	230	250	202	210	51
98	点字・声の広報等の発行	みやぎ県政だより音声版発行部数(部)	291	300	315	320	52
99	都道府県障害者社会参加推進センター運営	社会参加推進協議会開催回数(回)	2	2	2	2	
100	奉仕員養成研修	奉仕員養成研修(点訳)受講者数(人)	18	18	7	7	41
101	奉仕員養成研修	奉仕員養成研修(音訳)受講者数(人)	22	23	7	15	42
102	障害者スポーツ振興	障害者スポーツ大会参加者数(人)	1,090	981	0	0	32
103	障害者スポーツ振興	障害者スポーツ教室参加者数(人)	329	177	86	99	33
104	障害者スポーツ振興	障害者スポーツ指導員養成研修等受講者数(人)	(新規)	(新規)	(新規)	15	34
105	芸術文化活動振興	「書道・写真コンテスト」応募数(点)	102	117	133	210	35
106	芸術文化活動振興	障害者芸術文化活動支援センターへの相談件数(件)	(新規)	(新規)	(新規)	415	38
107	芸術文化活動振興	障害者芸術文化活動支援センターによる支援者養成研修の受講者数(人)	(新規)	(新規)	(新規)	68	39
108	芸術文化活動振興	障害者芸術文化活動支援センターによる展示会の参加団体数(団体)	(新規)	(新規)	(新規)	29	40
109	サービス提供者情報提供等	手話通訳者の派遣利用件数(件)	39	40	18	24	

■ 新型コロナウイルス感染拡大防止のため、中止または開催回数減としたもの

1 - 8 特別支援事業

No	事業等	指標	実績				再掲 No
			H30	R1	R2	R3	
110	点訳奉仕員，朗読奉仕員ステップアップ研修の実施	研修(点訳)のべ受講者数(人)	543	434	94	179	
111	点訳奉仕員，朗読奉仕員ステップアップ研修の実施	研修(音訳)のべ受講者数(人)	438	397	161	221	
112	要約筆記者指導者養成特別支援	指導者養成研修受講者数(人)	2	2	1	5	
113	盲ろう者社会参加等促進	講習会参加者数(人)	15	11	9	11	

2 地域生活支援促進事業

No	事業等	指標	実績				再掲 No
			H30	R1	R2	R3	
114	かかりつけ医等発達障害対応力向上研修の実施	研修受講者数(人)	(新規)	(新規)	(新規)	60	
115	発達障害者支援体制整備	個別支援件数(件)	(新規)	(新規)	(新規)	481	
116	障害者虐待防止対策支援	虐待防止研修受講者数(人)	236	861	179	0	
117	障害者虐待防止対策支援	障害者でんわ相談(障害者110番)による相談件数(件)	1,180	1,048	1,219	1,111	23
118	障害者就業・生活支援センター	登録者数(人)	2,834	2,933	3,123	3,324	
119	障害者就業・生活支援センター	就職者数(人)	298	303	299	270	
120	障害者就業・生活支援センター	相談件数(件)	18,632	18,803	19,927	19,097	
121	工賃向上計画支援	平均工賃月額(円)	17,490	17,477	17,247	18,240	
122	就労移行等連携調整	行政に対する相談件数(件)	68	66	58	57	
123	就労移行等連携調整	事業者に対する相談件数(件)	259	186	144	221	
124	就労移行等連携調整	支援学校に対する相談件数(件)	60	57	34	72	
125	就労移行等連携調整	本人・家族に対する相談件数(件)	40	41	46	34	
126	医療的ケア児等総合支援	医療型短期入所事業所数(事業所)	(新規)	(新規)	(新規)	11	
127	医療的ケア児等総合支援	医療的ケア児等コーディネーターの養成人数(人)	(新規)	(新規)	(新規)	101	
128	医療的ケア児等総合支援	医療的ケア児等コーディネーターの配置人数(人)	(新規)	(新規)	(新規)	2	
129	強度行動障害支援者養成研修(基礎研修・実践研修)の実施	強度行動障害支援者養成研修基礎課程受講者数(人)	193	226	327	842	11
130	強度行動障害支援者養成研修(基礎研修・実践研修)の実施	強度行動障害支援者養成研修実践課程受講者数(人)	118	138	202	371	12
131	アルコール関連問題に取り組む民間団体支援	例会開催回数(回)	10	9	8	8	

■ 新型コロナウイルス感染拡大防止のため、中止または開催回数減としたもの

No	事業等	指標	実績				再掲 No
			H30	R1	R2	R3	
132	薬物依存症に関する問題に取り組む民間団体支援	フォーラム参加者数(人)	240	270	0	0	
133	ギャンブル等依存症問題に取り組む民間団体支援	相談会開催回数(回)	(新規)	(新規)	(新規)	0	
134	ヘルプマーク普及啓発	ヘルプマーク累計配布個数(個)	5,457	10,629	15,142	19,492	53
135	障害者による書道・写真コンテスト	「書道・写真コンテスト」応募数(点)	102	117	133	210	35
136	身体障害者補助犬育成促進	貸与人数(人)	2	1	2	3	
137	発達障害児者及び家族等支援	ペアレントトレーニングやペアレントプログラム等の支援プログラム等の受講者数(県実施分のみ)(人)	(新規)	(新規)	(新規)	82	
138	発達障害児者及び家族等支援	ペアレントメンターの人数(県実施分のみ)(人)	(新規)	(新規)	(新規)	16	
139	発達障害診断待機解消	医師育成のための実地研修受講者数(人)	(新規)	(新規)	(新規)	1	
140	発達障害診断待機解消	アセスメント職員の配置人数(人)	(新規)	(新規)	(新規)	1	
141	障害者ITサポートセンターの運営	講座受講者数(人)	88	105	64	203	
142	障害者ITサポートセンターの運営	相談件数(人)	550	508	465	575	
143	パソコンボランティアの養成・派遣	養成講座修了者数(人)	31	63	8	5	
144	パソコンボランティアの養成・派遣	派遣回数(回)	97	57	60	65	
145	手話通訳士スキルアップ支援	研修受講者数(人)	(新規)	(新規)	(新規)	39	
146	手話通訳者スキルアップ支援	研修受講者数(人)	4	5	3	18	
147	要約筆記者スキルアップ支援	研修受講者数(人)	(新規)	(新規)	(新規)	60	
148	盲ろう者向け通訳・介助員スキルアップ支援	研修受講者数(人)	(新規)	(新規)	(新規)	110	
149	視覚障害者家庭・社会生活訓練	視覚障害者家庭・社会生活訓練講習会等開催回数(回)	18	18	13	15	
150	視覚障害者家庭・社会生活訓練	視覚障害者家庭・社会生活訓練講習会等出席者数(人)	223	285	210	246	
151	中途失明者の緊急生活訓練	中途失明者の緊急生活訓練相談会開催回数(回)	12	10	10	2	
152	中途失明者の緊急生活訓練	中途失明者の緊急生活訓練相談会参加者数(人)	47	68	83	59	
153	知的障害者本人活動支援	知的障害者本人活動支援交流会開催回数(回)	17	15	11	11	
154	知的障害者本人活動支援	知的障害者本人活動支援交流会参加者数(人)	214	179	87	87	
155	ろうあ者社会生活訓練	ろうあ者社会生活訓練開催回数(回)	3	3	2	2	
156	ろうあ者社会生活訓練	ろうあ者社会生活訓練参加者数(人)	47	31	15	24	
157	難聴者等トータルコミュニケーション教室	難聴者等トータルコミュニケーション教室開催回数(回)	3	4	4	3	
158	難聴者等トータルコミュニケーション教室	難聴者等トータルコミュニケーション教室参加者数(人)	30	67	27	23	
159	障害者でんわ相談室運営	障害者でんわ相談(障害者110番)による相談件数(人)	1,180	1,048	1,219	1,111	23

■ 新型コロナウイルス感染拡大防止のため、中止または開催回数減としたもの