

障害者支援施設に係る基礎数値

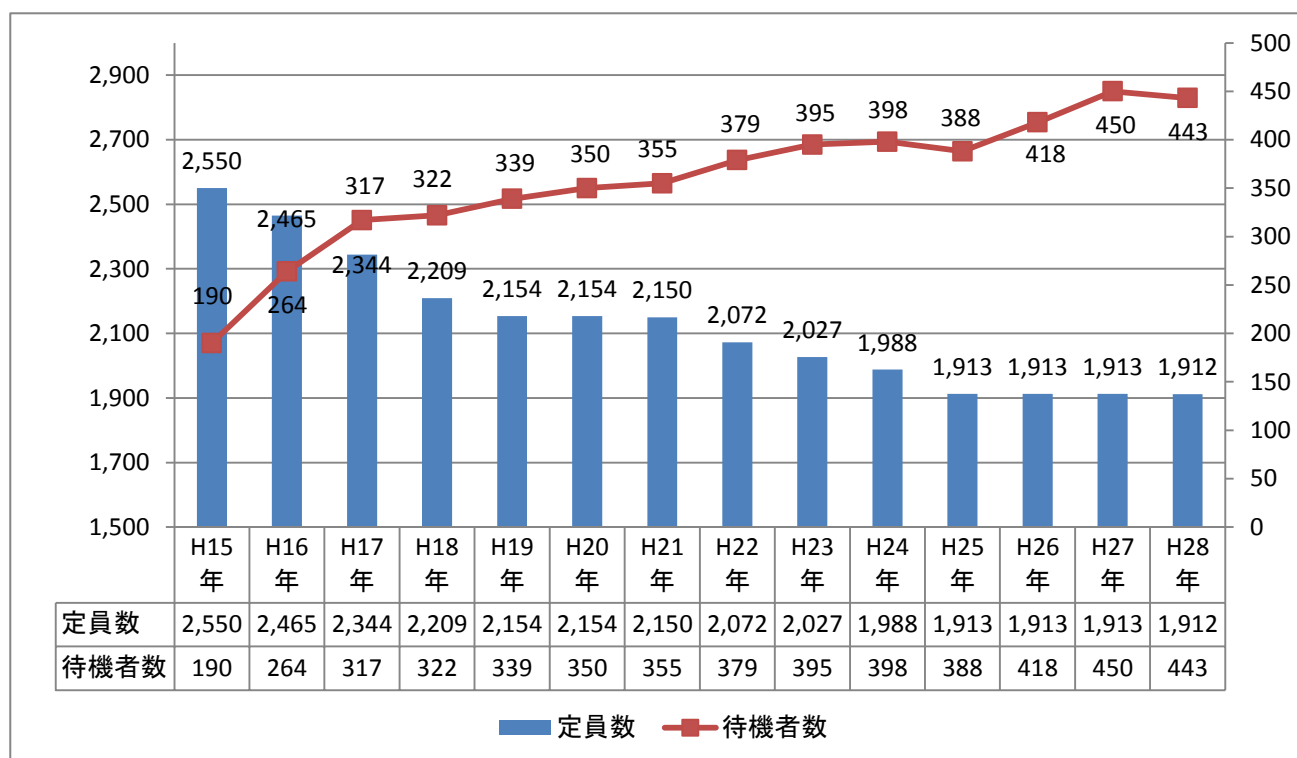
1 船形コロニーにおける地域生活移行者推移

(人)

	地域移行者数					その他			入 所
	単身生活	家庭復帰	グループホーム	施設替え (GH前提)	小 計	施設替え (移し替え)	死亡	その他 (長期入院)	
H15	1	2	45	16	64	4	11	1	4
H16	1	1	63	9	74	5	13	1	2
H17	0	4	24	10	38	9	5	0	20
H18	0	0	12	7	19	2	9	0	0
H19	0	1	7	3	11	4	3	1	0
H20	0	0	5	5	10	2	5	0	4
H21	0	1	3	0	4	0	8	0	3
H22	0	0	4	0	4	1	7	0	15
H23	0	0	1	0	1	0	7	0	8
H24	0	0	0	0	0	0	8	0	7
H25	0	0	1	1	2	0	2	1	6
H26	0	0	1	0	1	0	10	1	12
H27	0	0	0	0	0	0	3	2	4

2 県内待機者数推移

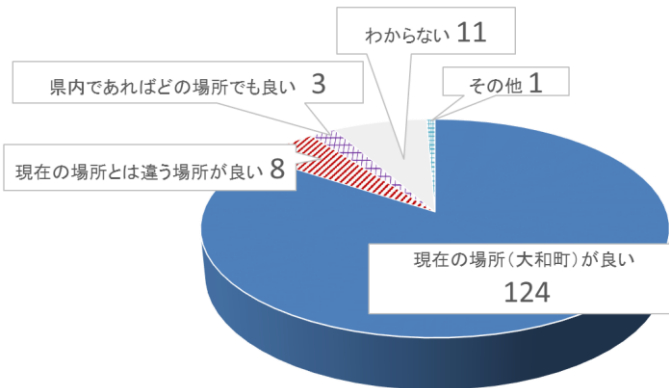
(人)



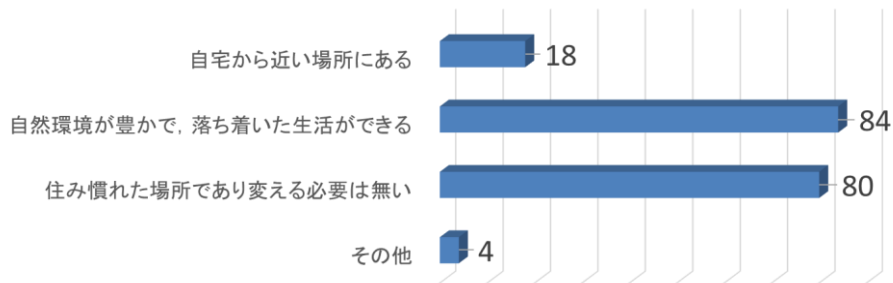
利用者家族等アンケート結果

◆建て替え場所について(全体)

(有効回答数:147人)



◆現在の場所が良いと考える理由 (複数回答)



◆現在の場所とは別の場所に建て替えた方がよいと考える理由 (複数回答)

