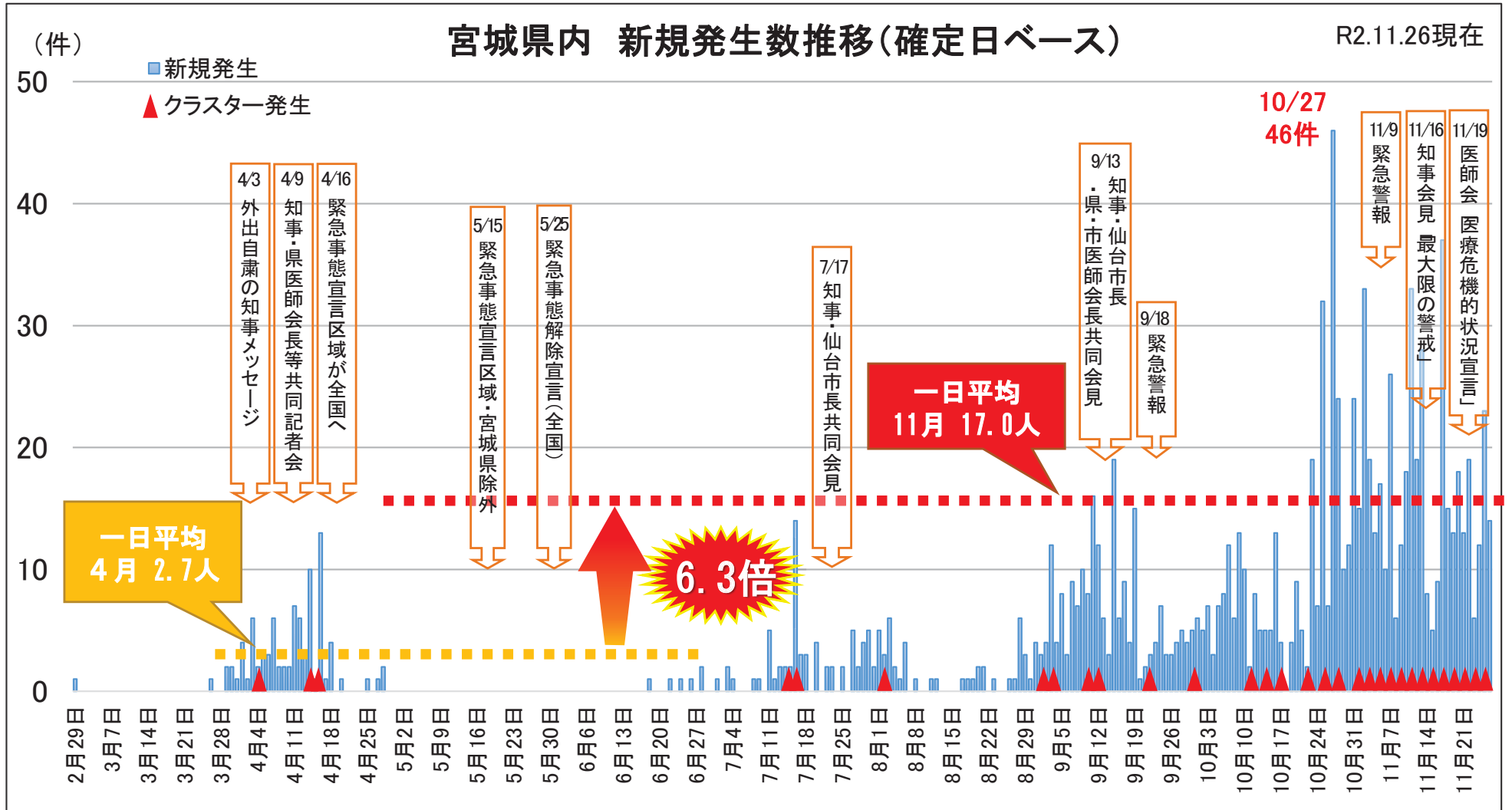


新型コロナウイルス感染症患者の 発生状況等について

県内の感染状況等 (1)

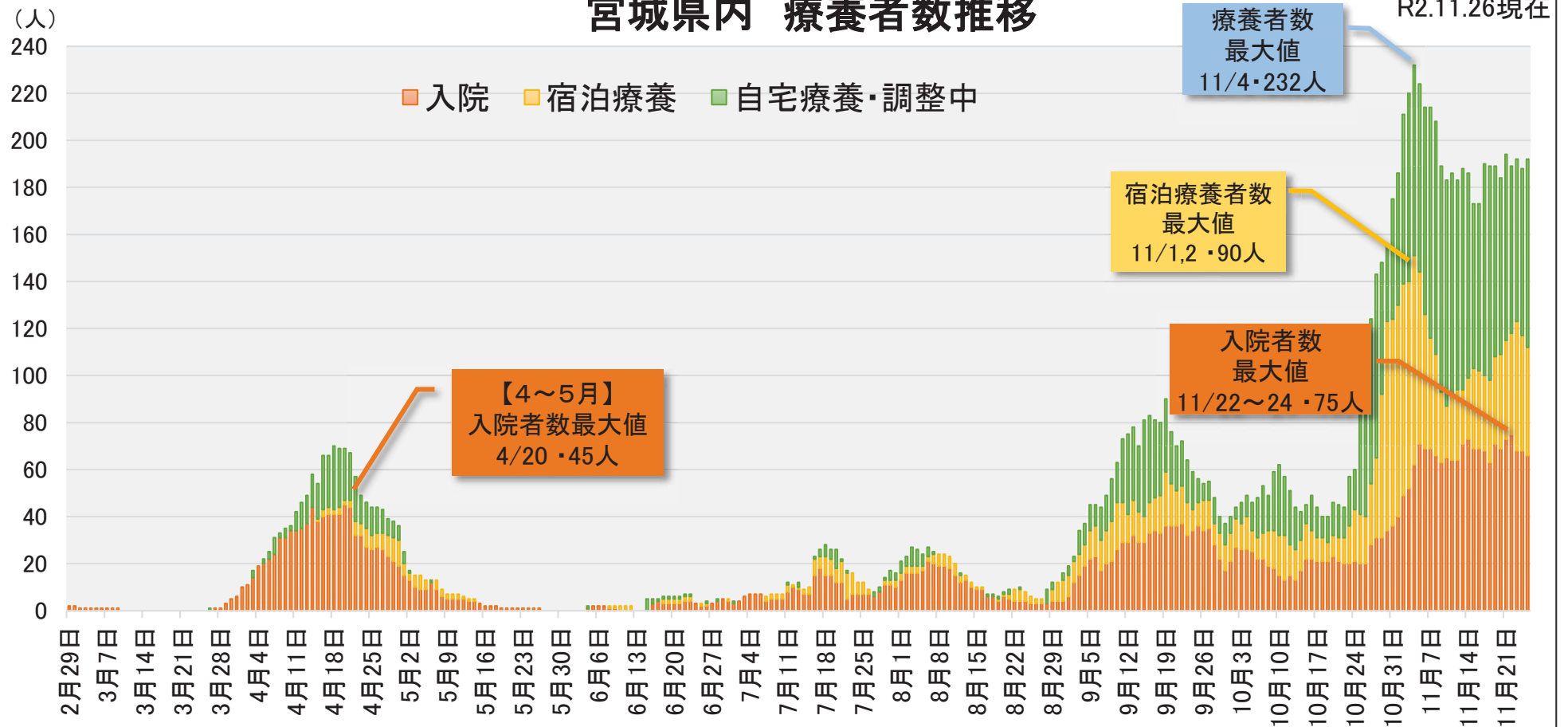


	2月	3月	4月	5月	6月	7月	8月	9月	10月	11月	計
新規発生数	1件	6件	81件	0件	6件	66件	48件	199件	320件	441件	1,168件
一日あたり	1.0件/日	0.2件/日	2.7件/日	0.0件/日	0.2件/日	2.1件/日	1.5件/日	6.6件/日	10.3件/日	17.0件/日	4.3件/日

※県外確認、検疫所確認を除く

県内の感染状況等（2）

宮城県内 療養者数推移



計 (うち仙台市)	療養中					療養終了	死亡	
	入院	宿泊療養	自宅療養	調整中				
患者	1,168人 (783人)	214人 (110人)	74人 (37人)	46人 (20人)	37人 (13人)	57人 (40人)	945人 (669人)	9人 (4人)

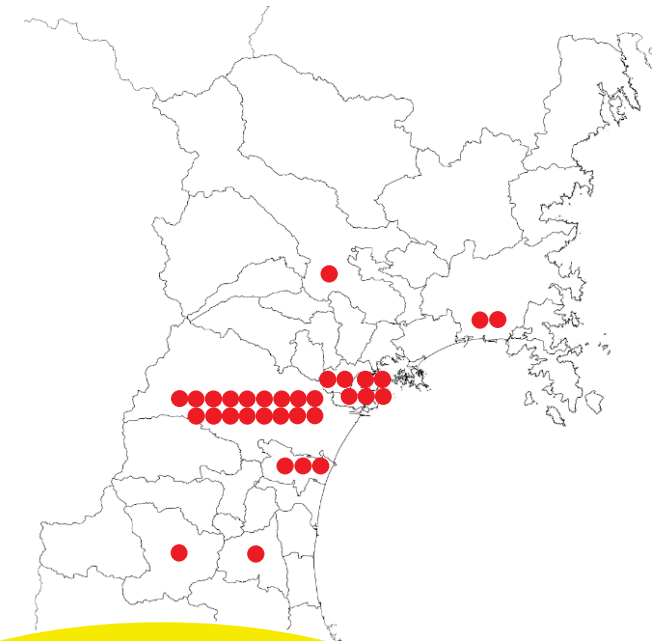
※重症者数8名 ※使用可能病床数125床

クラスター発生事例

R2.11.26現在

月（事例数）	事例	陽性者数	所在地
4月（3）	①酒類提供飲食店	8名	仙台市
	②保育施設	8名	仙台市
	③英会話教室	8名	仙台市
5～6月（0）			
7月（2）	④接待を伴う飲食店	5名	仙台市
	⑤酒類提供飲食店	16名	仙台市
8月（1）	⑥高齢者施設	10名	仙台市
9月（6）	⑦酒類提供飲食店	11名	仙台市
	⑧酒類提供飲食店	8名	多賀城市
	⑨接待を伴う飲食店	8名	塩竈市
	⑩接待を伴う飲食店	6名	多賀城市
	⑪飲食店	6名	塩竈市
	⑫接待を伴う飲食店	5名	多賀城市
10月（6）	⑬接待を伴う飲食店	52名	仙台市
	⑭医療機関	13名	利府町
	⑮接待を伴う飲食店	6名	仙台市
	⑯児童関連施設	6名	利府町
	⑰専門学校	114名	仙台市
	⑱高齢者施設	44名	仙台市
11月（14）	⑲自治体庁舎	6名	仙台市
	⑳高齢者施設	6名	大崎市
	㉑飲食店	6名	仙台市
	㉒酒類提供飲食店	9名	名取市
	㉓接待を伴う飲食店	11名	名取市
	㉔遊興施設	7名	石巻市
	㉕学校	11名	名取市
	㉖学校	10名	石巻市
	㉗高齢者施設	7名	仙台市
	㉘高齢者施設	9名	角田市
	㉙高齢者施設	9名	仙台市
	㉚酒類提供飲食店	13名	仙台市
	㉛学校	6名	白石市
	㉜高齢者施設	6名	仙台市

事例別件数	所在地別件数
<ul style="list-style-type: none"> ・接待を伴う飲食店（7） ・高齢者施設（7） ・酒類提供飲食店（6） ・学校（3） ・飲食店（2） ・保育施設（1） ・英会話教室（1） ・医療機関（1） ・児童関連施設（1） ・専門学校（1） ・自治体庁舎（1） ・遊興施設（1） 	<ul style="list-style-type: none"> ・仙台市（17） ・名取市（3） ・多賀城市（3） ・塩竈市（2） ・利府町（2） ・石巻市（2） ・大崎市（1） ・角田市（1） ・白石市（1）
合計32事例	



様々な地域・施設・場面でクラスターが発生

県内の感染拡大事例

ケース1



ケース2



全国の感染状況

都道府県別 人口10万あたり1週間感染者数 (直近上位順)

	人口 (千人)	9/4~ 9/10	9/11~ 9/17	9/18~ 9/24	9/25~ 10/1	10/2~ 10/8	10/9~ 10/15	10/16~ 10/22	10/23~ 10/29	10/30~ 11/5	11/6~ 11/12	11/13~ 11/19
北海道	5,250	0.97	0.95	1.85	2.27	3.24	3.12	3.66	6.36	11.05	23.89	29.71
大阪府	8,809	5.71	6.12	4.70	4.53	3.79	4.11	4.76	7.88	9.57	14.66	20.07
沖縄県	1,453	6.88	3.65	5.16	9.36	11.56	10.12	15.49	15.83	11.08	12.80	18.44
東京都	13,921	7.94	8.36	7.47	9.54	8.22	9.36	7.92	8.37	8.78	13.54	17.86
愛知県	7,552	2.44	2.81	2.38	2.71	1.44	1.62	2.03	4.12	6.05	9.39	12.75
神奈川県	9,198	6.13	4.75	3.63	5.10	3.88	4.64	4.32	4.73	4.83	7.96	11.22
兵庫県	5,466	1.92	2.18	1.61	2.12	2.36	1.74	1.85	2.73	3.75	6.28	11.14
奈良県	1,330	1.28	0.68	0.53	1.20	0.98	1.50	1.05	1.05	4.51	7.07	10.30
埼玉県	7,350	2.01	2.30	1.70	2.64	3.24	4.24	3.90	3.32	3.46	7.31	9.20
千葉県	6,259	2.94	3.34	3.18	3.48	4.12	3.80	3.99	4.52	3.90	5.85	8.56
茨城県	2,860	1.19	0.98	0.35	0.98	1.36	0.73	0.56	0.77	1.12	3.18	7.66
京都府	2,583	3.68	2.01	1.97	2.21	1.63	3.79	2.01	2.17	3.37	4.68	7.24
静岡県	3,644	0.49	0.30	0.27	0.71	0.47	0.19	0.36	1.40	1.48	3.18	6.89
長野県	2,049	0.73	0.20	0.20	0.34	0.34	0.15	0.44	0.44	0.59	2.73	6.78
和歌山県	925	0.43	0.11	0.22	0.43	0.22	1.19	1.30	0.76	0.76	2.59	6.27
宮城県	2,306	2.12	3.08	1.60	1.30	2.08	2.04	1.60	6.24	5.77	5.29	5.12
山口県	1,358	1.10	0.15	0.00	0.52	0.44	0.15	0.15	0.15	0.74	0.81	5.08
岡山県	1,890	0.00	0.05	0.11	0.42	0.26	0.32	1.06	2.56	2.56	2.06	4.81
岐阜県	1,987	0.30	1.36	0.50	1.06	0.30	0.30	0.30	0.30	0.30	3.77	4.53
岩手県	1,227	0.08	0.00	0.00	0.00	0.00	0.00	0.00	0.00	0.00	1.06	4.48

全国
5位→6位→12位→16位

感染状況(分科会指標値)

医療提供体制・監視体制・感染の状況に係るステージ移行指標 (新型コロナウイルス感染症対策分科会)

令和2年11月26日 午前10時現在

項目	【医療提供体制】				【監視体制】	【感染の状況】			
	①病床のひっ迫具合				②療養者数 (対人口10万人)	③陽性者数/ PCR検査件数 (最近1週間)	④直近1週間の 陽性者数 (対人口10万人)	⑤直近1週間 とその前1週間 の比	⑥感染経路 不明な者の 割合
	全入院者		重症患者						
	確保病床 使用率	確保想定 病床使用率	確保病床 使用率 【重症患者】	確保想定 病床使用率 【重症患者】					
時点	11/25	11/25	11/25	11/25	11/19 ~11/25	11/19 ~11/25	11/12 ~11/18 11/19 ~11/25	11/14 ~11/20	
母数	345床	450床	43床	65床	2,306千人	1,357人	2,306千人	120人	105人
指標値	19.1%	14.7%	18.6%	12.3%	8.4人	7.3%	4.3人	0.8	28.6%
実績	66床	66床	8床	8床	193人	99人	99人	99人	30人

ステージⅢ の指標	25%	20%	25%	20%	15人	10%	15人	1	50%
ステージⅣ の指標		50%		50%	25人	10%	25人	1	50%

- クラスターが発生した施設の利用者から、家族・知人・学校・職場など身近な場面で拡大している例が多数確認。
- 身近な場面で感染拡大が続くことで、高齢者や基礎疾患のある方など、重症化するリスクが非常に高い方々への感染拡大が懸念。
- 全国的にも感染が拡大し、大変重大な局面であることから、県民一人ひとりが自身の問題として、捉えていただくことが必要。

県民一人ひとりが最大限の警戒を！！

- ❗ 体調が悪い場合は外出を控える
- ❗ 高齢者・基礎疾患を有する方と接する場合は、一層の注意
- ❗ 飲酒を伴う懇親会など、「5つの場面」では、感染を回避する行動を
実践

もう一度

基本的な感染対策を確認・徹底！！



マスクはうっかり外した時に感染リスクが高まります

- ・ お店に入って席に着いた時
- ・ 一仕事を終えて、仲間と一緒に休憩する時



手指消毒をうっかり忘れた時に感染リスクが高まります



寒くてもうっかり換気をしないと感染リスクが高まります