

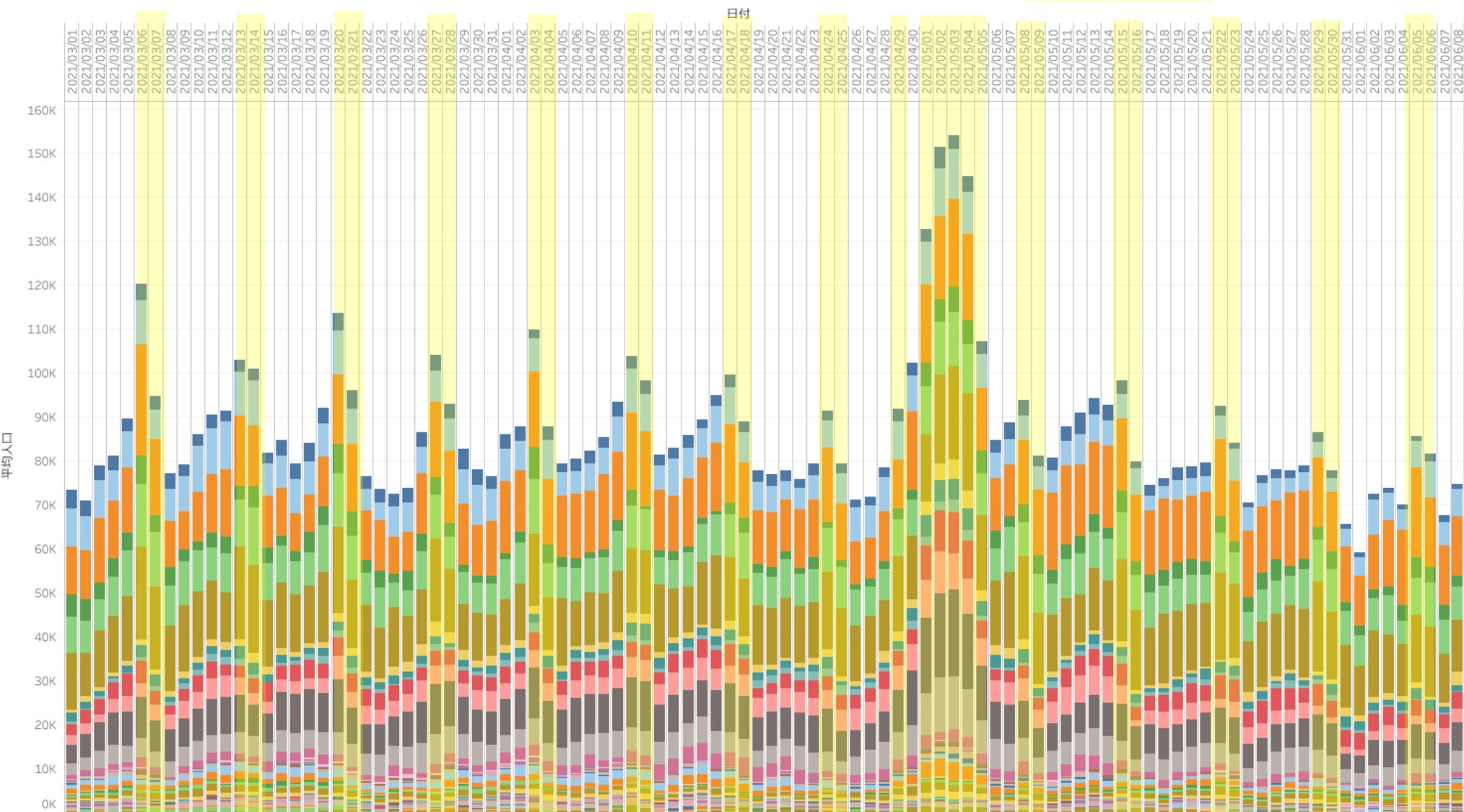
人流等の動向について

他都道府県からの来県状況

出典: (株) Agoop

休日(土日祝)

日付
2021/03/01 ~ 2021/06/08



平均人口

平日日フラグ
すべて

時間帯
day →日単位

都道府県
04:宮城県

市区町村
すべて

居住都道府県
複数の値 →宮城県以外

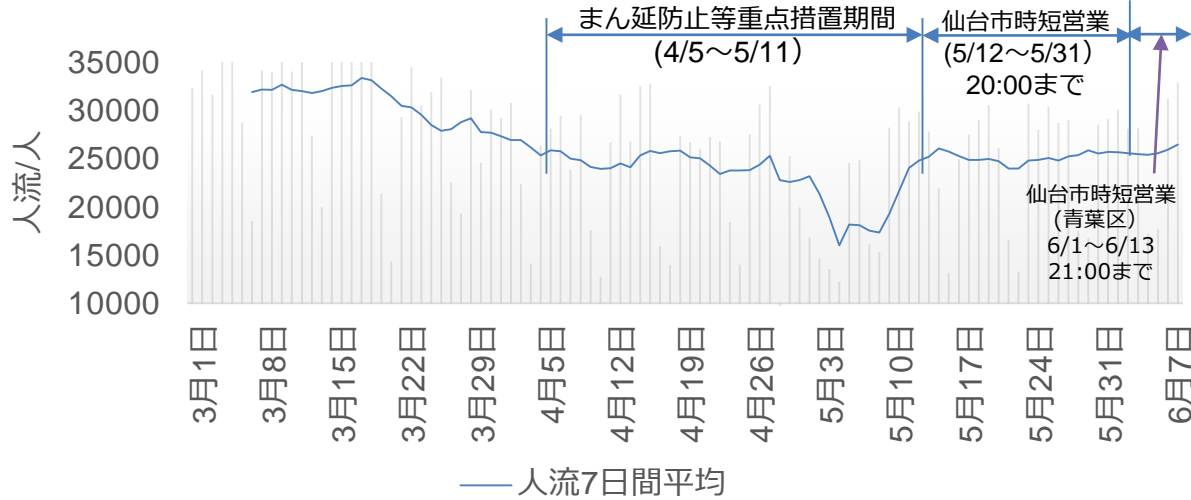
- 居住都道府県
- 01:北海道
 - 02:青森県
 - 03:岩手県
 - 05:秋田県
 - 06:山形県
 - 07:福島県
 - 08:茨城県
 - 09:栃木県
 - 10:群馬県
 - 11:埼玉県
 - 12:千葉県
 - 13:東京都
 - 14:神奈川県
 - 15:新潟県
 - 16:富山県
 - 17:石川県
 - 18:福井県
 - 19:山梨県
 - 20:長野県
 - 21:岐阜県
 - 22:静岡県
 - 23:愛知県
 - 24:三重県
 - 25:滋賀県
 - 26:京都府
 - 27:大阪府
 - 28:兵庫県
 - 29:奈良県
 - 30:和歌山県
 - 31:鳥取県
 - 32:島根県
 - 33:岡山県
 - 34:広島県
 - 35:山口県
 - 36:徳島県
 - 37:香川県
 - 38:愛媛県
 - 39:高知県
 - 40:福岡県
 - 41:佐賀県
 - 42:長崎県
 - 43:熊本県
 - 44:大分県
 - 45:宮崎県
 - 46:鹿児島県
 - 47:沖縄県



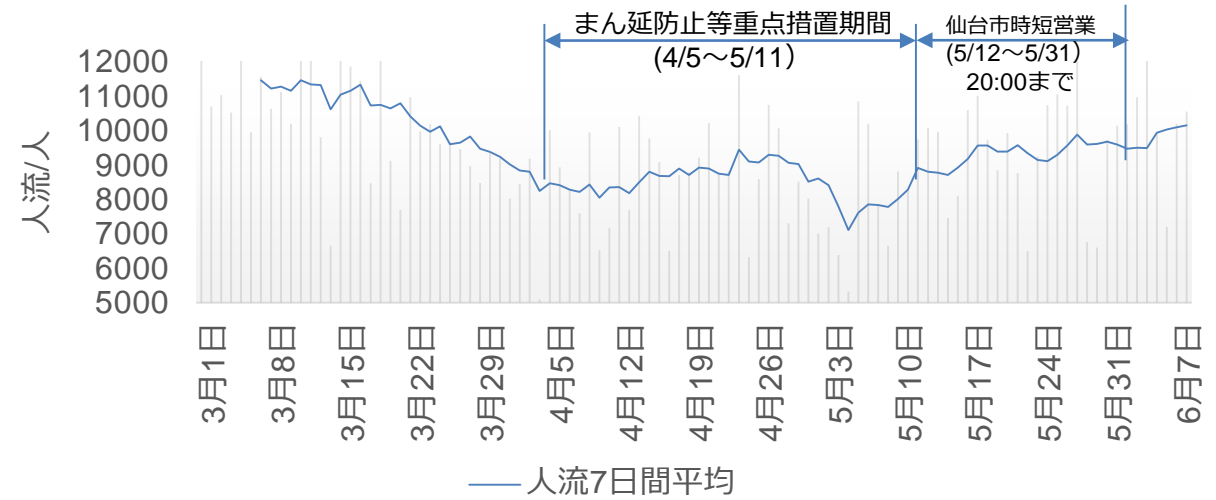
仙台市主要4地点の人流（夜間）

出典: (株) Agoop

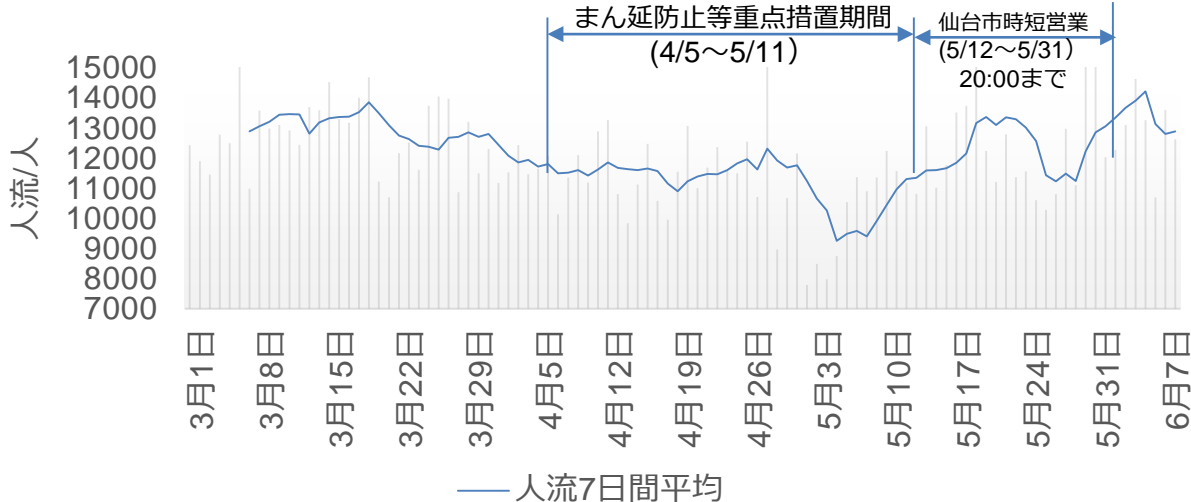
仙台駅西口（青葉区）周辺の人流



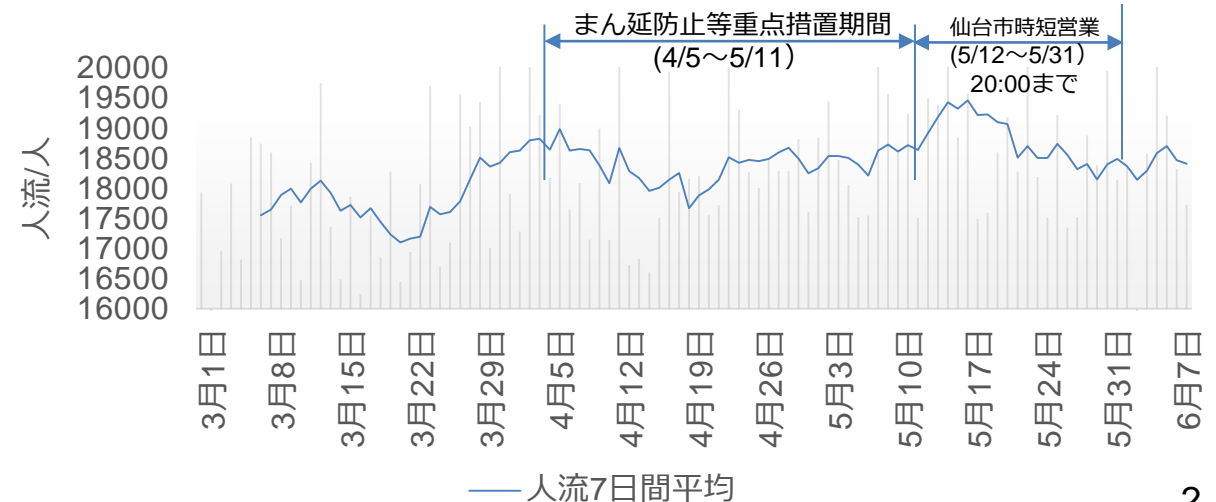
仙台駅東口（宮城野区）周辺の人流



泉中央駅（泉区）周辺の人流

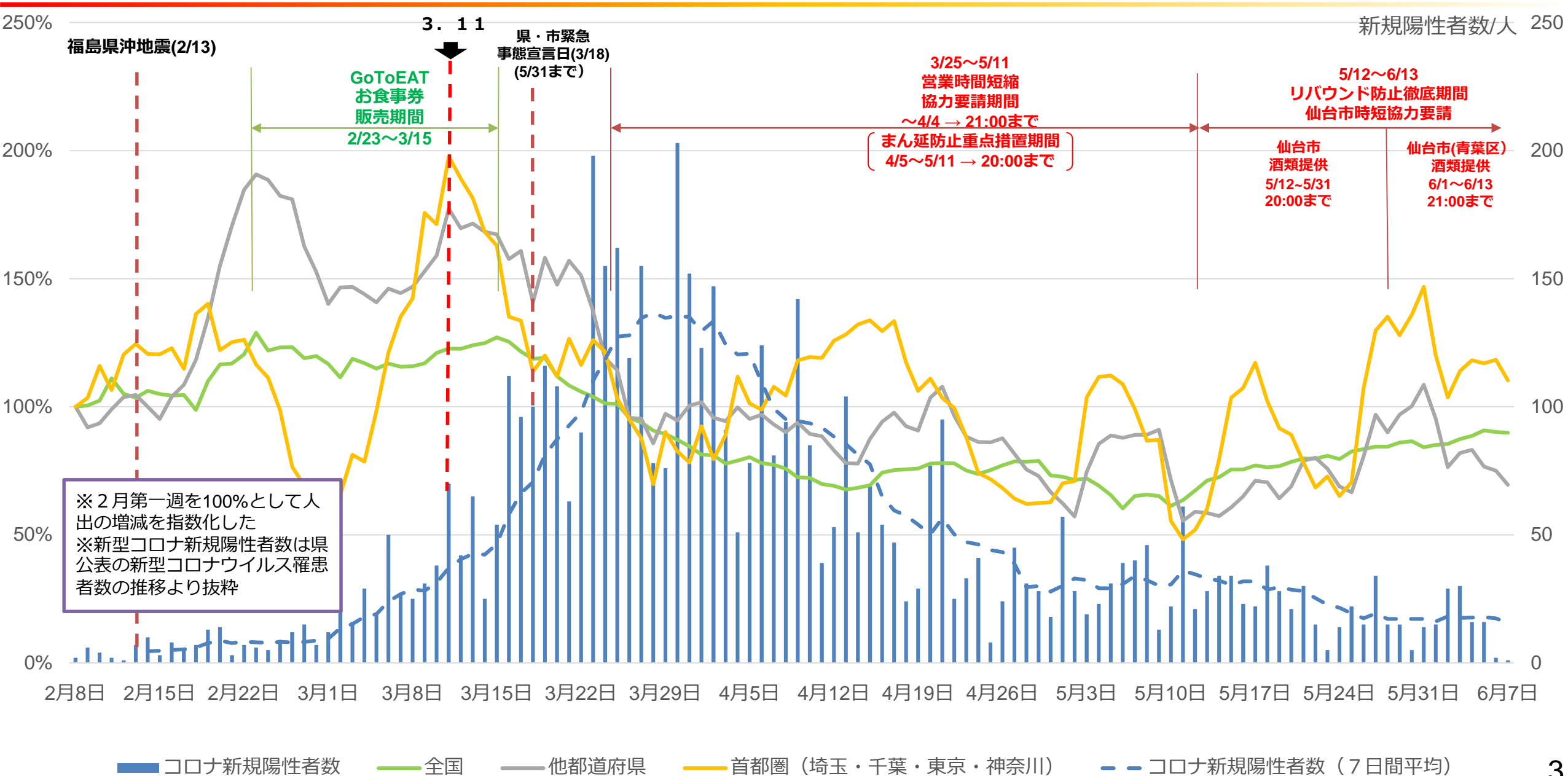


長町駅（太白区）周辺の人流



「国分町」夜間の人流（指数）と新型コロナ新規陽性者数比較

出典: (株) Agoop



「国分町」夜間の人流（指数）と新型コロナ新規陽性者数比較

「人流を2週間後ろにスライドしたもの」

出典: (株) Agoop

