

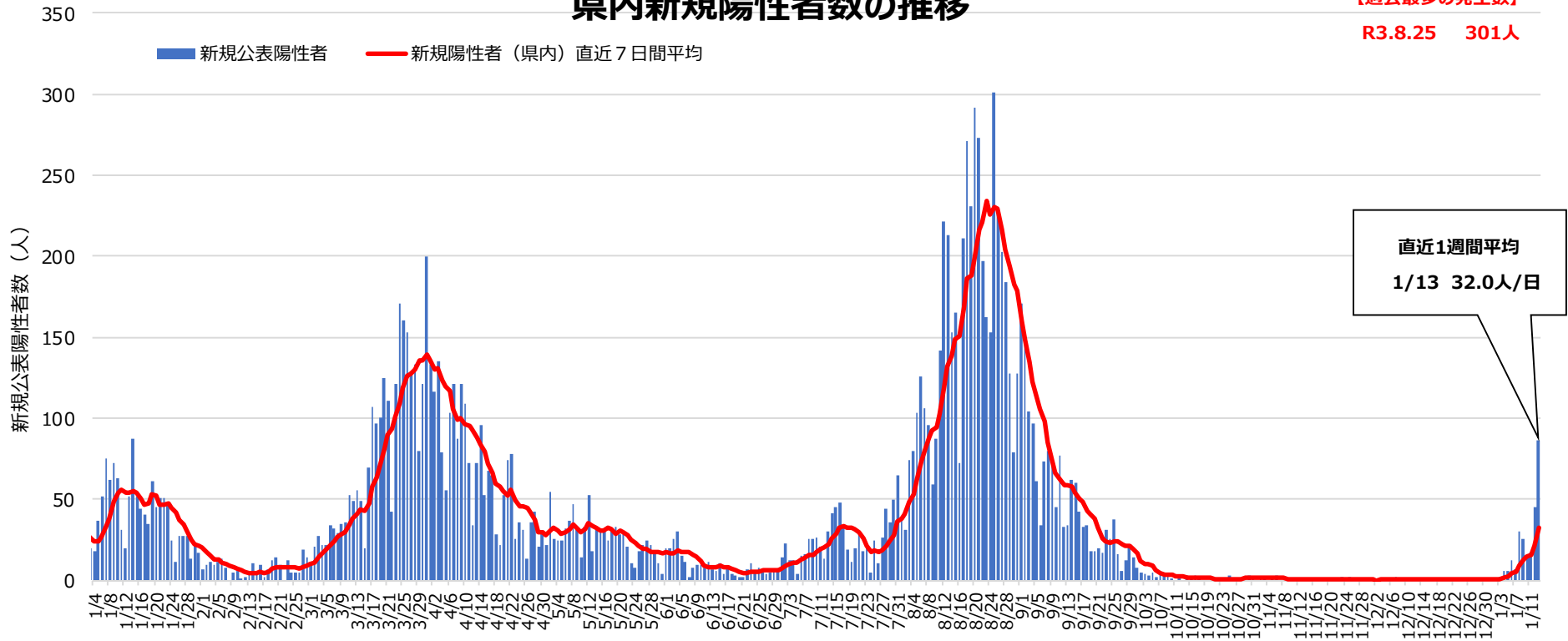
# 新型コロナウイルス感染症患者 の発生状況等

# 新型コロナウイルス感染症患者の発生状況等(1)

## 県内新規陽性者数の推移

【過去最多の発生数】

R3.8.25 301人



|                     | R2.2  | R2.3  | R2.4  | R2.5  | R2.6  | R2.7  | R2.8  | R2.9  | R2.10  | R2.11  | R2.12  | R3.1   | R3.2  | R3.3   | R3.4   | R3.5   | R3.6  | R3.7   | R3.8    | R3.9   | R3.10 | R3.11 | R3.12 | R4.1  | 計      |
|---------------------|-------|-------|-------|-------|-------|-------|-------|-------|--------|--------|--------|--------|-------|--------|--------|--------|-------|--------|---------|--------|-------|-------|-------|-------|--------|
| 県内新規陽性者数<br>(一日当たり) | 1     | 6     | 81    | 0     | 6     | 66    | 47    | 199   | 320    | 484    | 981    | 1,219  | 214   | 2,412  | 2,007  | 812    | 272   | 780    | 4,805   | 1,493  | 62    | 14    | 10    | 251   | 16,542 |
| 死亡者数                | (1.0) | (0.2) | (2.7) | (0.0) | (0.2) | (2.1) | (1.5) | (6.6) | (10.3) | (16.1) | (31.6) | (39.3) | (7.6) | (77.8) | (66.9) | (26.2) | (9.1) | (25.2) | (155.0) | (49.8) | (2.0) | (0.5) | (0.3) | (8.1) | (15.4) |

※公表日を基準に集計・令和4年1月13日現在

・新規陽性者の直近1週間平均は、1/13時点で32.0人/日となっている。

## 新型コロナウイルス感染症患者の発生状況等(2)

| 週              | 月   | 火   | 水   | 木   | 金   | 土   | 日   | 計     | 実効再生産数(前週比)   |
|----------------|-----|-----|-----|-----|-----|-----|-----|-------|---------------|
| 25 (R3.6.21~)  | 2   | 7   | 10  | 6   | 8   | 5   | 4   | 42    | 1.25 ( 0.58)  |
| 26 (R3.6.28~)  | 5   | 7   | 6   | 14  | 23  | 12  | 12  | 79    | 1.47 ( 0.22)  |
| 27 (R3.7.5~)   | 4   | 15  | 16  | 25  | 25  | 26  | 21  | 132   | 1.53 ( 0.07)  |
| 28 (R3.7.12~)  | 13  | 30  | 41  | 45  | 48  | 34  | 19  | 230   | 1.42 (▲0.12)  |
| 29 (R3.7.19~)  | 11  | 20  | 28  | 18  | 20  | 5   | 24  | 126   | 0.66 (▲0.76)  |
| 30 (R3.7.26~)  | 10  | 26  | 44  | 36  | 50  | 65  | 37  | 268   | 1.79 ( 1.13)  |
| 31 (R3.8.2~)   | 31  | 74  | 80  | 103 | 126 | 106 | 96  | 616   | 1.79 ( 0.01)  |
| 32 (R3.8.9~)   | 59  | 87  | 142 | 221 | 213 | 153 | 165 | 1,040 | 1.40 (▲0.39)  |
| 33 (R3.8.16~)  | 72  | 211 | 271 | 231 | 292 | 273 | 197 | 1,547 | 1.38 (▲0.03)  |
| 34 (R3.8.23~)  | 162 | 153 | 301 | 227 | 203 | 184 | 128 | 1,358 | 0.85 (▲0.53)  |
| 35 (R3.8.30~)  | 79  | 128 | 171 | 147 | 104 | 97  | 61  | 787   | 0.68 (▲0.17)  |
| 36 (R3.9.6~)   | 34  | 73  | 80  | 70  | 45  | 77  | 33  | 412   | 0.64 (▲0.03)  |
| 37 (R3.9.13~)  | 34  | 62  | 60  | 42  | 33  | 34  | 18  | 283   | 0.76 ( 0.12)  |
| 38 (R3.9.20~)  | 18  | 20  | 17  | 31  | 25  | 38  | 16  | 165   | 0.65 (▲0.11)  |
| 39 (R3.9.27~)  | 6   | 12  | 21  | 14  | 8   | 5   | 4   | 70    | 0.55 (▲0.10)  |
| 40 (R3.10.4~)  | 3   | 5   | 2   | 4   | 3   | 3   | 1   | 21    | 0.44 (▲0.11)  |
| 41 (R3.10.11~) | 0   | 3   | 0   | 3   | 1   | 3   | 1   | 11    | 0.63 ( 0.19)  |
| 42 (R3.10.18~) | 0   | 0   | 0   | 0   | 1   | 1   | 0   | 2     | 0.57 (▲0.06)  |
| 43 (R3.10.25~) | 3   | 0   | 0   | 1   | 2   | 3   | 2   | 11    | 1.40 ( 0.83)  |
| 44 (R3.11.1~)  | 0   | 2   | 1   | 0   | 1   | 3   | 0   | 7     | 0.91 (▲0.49)  |
| 45 (R3.11.8~)  | 0   | 0   | 1   | 0   | 0   | 1   | 0   | 2     | 0.41 (▲0.50)  |
| 46 (R3.11.15~) | 0   | 0   | 0   | 0   | 0   | 1   | 0   | 1     | 0.61 ( 0.20)  |
| 47 (R3.11.22~) | 0   | 2   | 0   | 2   | 0   | 0   | 0   | 4     | 2.69 ( 2.08)  |
| 48 (R3.11.29~) | 0   | 0   | 0   | 0   | 1   | 1   | 1   | 3     | 0.81 (▲1.88)  |
| 49 (R3.12.6~)  | 0   | 2   | 0   | 0   | 0   | 0   | 1   | 3     | 1.00 ( 0.19)  |
| 50 (R3.12.13~) | 0   | 0   | 0   | 0   | 0   | 0   | 1   | 1     | 0.46 (▲0.54)  |
| 51 (R3.12.20~) | 0   | 0   | 0   | 1   | 0   | 0   | 0   | 1     | 1.00 ( 0.54)  |
| 52 (R3.12.27~) | 0   | 1   | 0   | 0   | 1   | 0   | 1   | 3     | 2.69 ( 1.69)  |
| 1 (R4.1.3~)    | 2   | 6   | 6   | 12  | 7   | 30  | 25  | 88    | 10.11 ( 7.42) |
| 2 (R4.1.10~)   | 14  | 17  | 45  | 86  |     |     |     | 162   |               |

※公表日を基準に集計・  
令和4年1月13日現在

・前週から増加の場合：赤塗り  
・実効再生産数は、日曜日時点での  
値(判明日を基準として、『東洋経済オ  
ンライン「新型コロナウイルス 国内感染  
の状況』で公開されているリアルタイム  
性を重視した簡易的な計算式で算  
出)。

# 新型コロナウイルス感染症患者の発生状況等(3)

| 公表日     | 10歳未満 (割合) | 10代 (割合)           | 20代 (割合)           | 30代 (割合)    | 40代 (割合)   | 50代 (割合)   | 60歳代以上 (割合) | 計    |
|---------|------------|--------------------|--------------------|-------------|------------|------------|-------------|------|
| R4.1.1  | 0人 (0.0%)  | 0人 (0.0%)          | 0人 (0.0%)          | 0人 (0.0%)   | 0人 (0.0%)  | 0人 (0.0%)  | 0人 (0.0%)   | 0人   |
| R4.1.2  | 0人 (0.0%)  | 0人 (0.0%)          | 1人 (100.0%)        | 0人 (0.0%)   | 0人 (0.0%)  | 0人 (0.0%)  | 0人 (0.0%)   | 1人   |
| R4.1.3  | 0人 (0.0%)  | 0人 (0.0%)          | 0人 (0.0%)          | 2人 (100.0%) | 0人 (0.0%)  | 0人 (0.0%)  | 0人 (0.0%)   | 2人   |
| R4.1.4  | 0人 (0.0%)  | 0人 (0.0%)          | 3人 (50.0%)         | 0人 (0.0%)   | 1人 (16.7%) | 0人 (0.0%)  | 2人 (33.3%)  | 6人   |
| R4.1.5  | 0人 (0.0%)  | 2人 (33.3%)         | 3人 (50.0%)         | 1人 (16.7%)  | 0人 (0.0%)  | 0人 (0.0%)  | 0人 (0.0%)   | 6人   |
| R4.1.6  | 3人 (25.0%) | 1人 (8.3%)          | 2人 (16.7%)         | 1人 (8.3%)   | 2人 (16.7%) | 2人 (16.7%) | 1人 (8.3%)   | 12人  |
| R4.1.7  | 0人 (0.0%)  | 0人 (0.0%)          | 3人 (42.9%)         | 1人 (14.3%)  | 0人 (0.0%)  | 1人 (14.3%) | 2人 (28.6%)  | 7人   |
| R4.1.8  | 0人 (0.0%)  | 2人 (6.7%)          | 9人 (30.0%)         | 3人 (10.0%)  | 4人 (13.3%) | 4人 (13.3%) | 8人 (26.7%)  | 30人  |
| R4.1.9  | 1人 (4.0%)  | 3人 (12.0%)         | 11人 (44.0%)        | 2人 (8.0%)   | 2人 (8.0%)  | 5人 (20.0%) | 1人 (4.0%)   | 25人  |
| R4.1.10 | 0人 (0.0%)  | 2人 (14.3%)         | 5人 (35.7%)         | 2人 (14.3%)  | 1人 (7.1%)  | 0人 (0.0%)  | 4人 (28.6%)  | 14人  |
| R4.1.11 | 1人 (5.9%)  | 4人 (23.5%)         | 8人 (47.1%)         | 2人 (11.8%)  | 1人 (5.9%)  | 0人 (0.0%)  | 1人 (5.9%)   | 17人  |
| R4.1.12 | 2人 (4.4%)  | 9人 (20.0%)         | 18人 (40.0%)        | 8人 (17.8%)  | 3人 (6.7%)  | 3人 (6.7%)  | 2人 (4.4%)   | 45人  |
| 計       | 7人 (4.2%)  | <b>23人 (13.9%)</b> | <b>63人 (38.2%)</b> | 22人 (13.3%) | 14人 (8.5%) | 15人 (9.1%) | 21人 (12.7%) | 165人 |

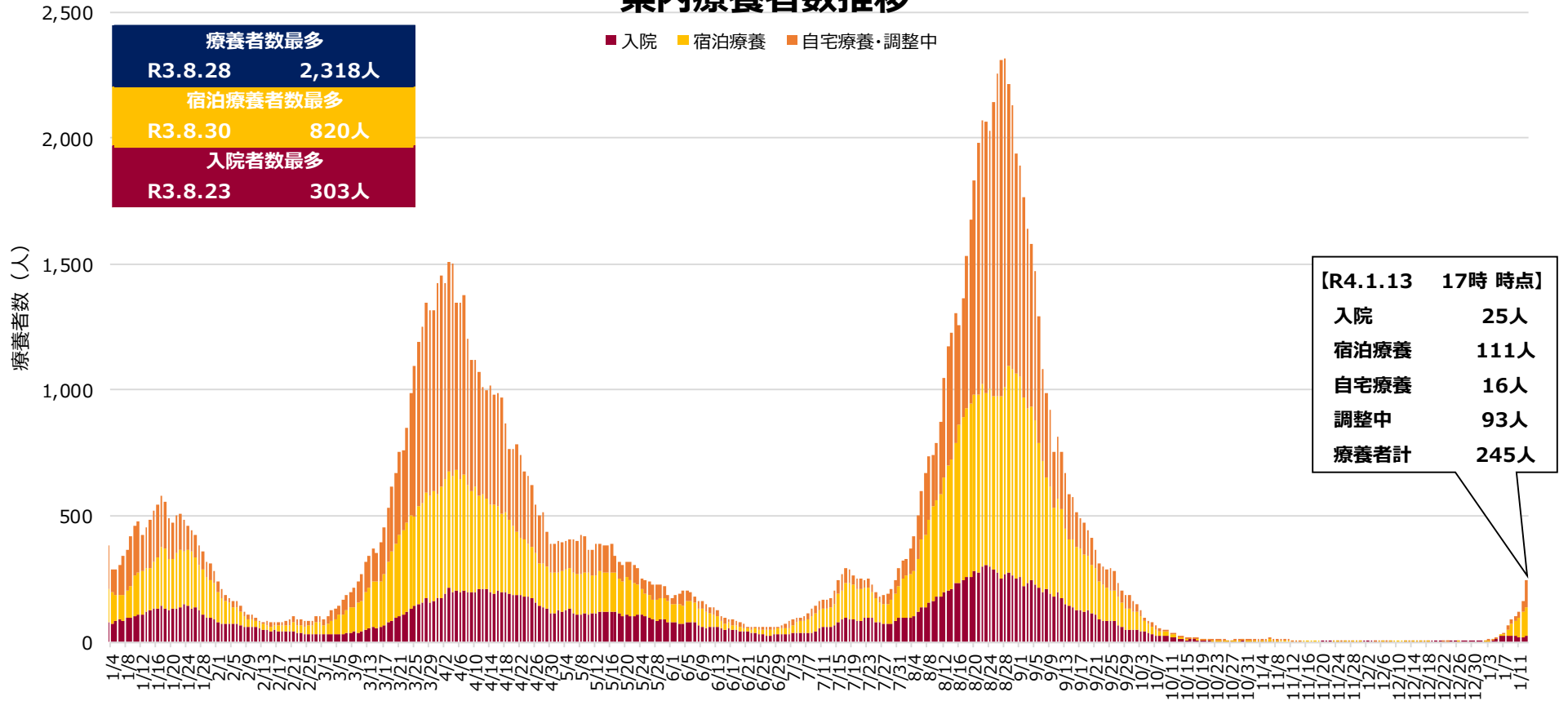
【参考】

| 公表月   | 10歳未満 (割合)         | 10代 (割合)       | 20代 (割合)       | 30代 (割合)              | 40代 (割合)              | 50代 (割合)              | 60歳代以上 (割合)           | 計       |
|-------|--------------------|----------------|----------------|-----------------------|-----------------------|-----------------------|-----------------------|---------|
| R3.1  | 50人 (4.1%)         | 184人 (15.1%)   | 251人 (20.6%)   | 148人 (12.1%)          | 172人 (14.1%)          | 156人 (12.8%)          | 258人 (21.2%)          | 1,219人  |
| R3.2  | 12人 (5.6%)         | 20人 (9.3%)     | 49人 (22.9%)    | 41人 (19.2%)           | 27人 (12.6%)           | 17人 (7.9%)            | 48人 (22.4%)           | 214人    |
| R3.3  | 113人 (4.7%)        | 180人 (7.5%)    | 541人 (22.4%)   | 379人 (15.7%)          | 369人 (15.3%)          | 282人 (11.7%)          | 547人 (22.7%)          | 2,412人  |
| R3.4  | 115人 (5.7%)        | 140人 (7.0%)    | 301人 (15.0%)   | 277人 (13.8%)          | 270人 (13.5%)          | 242人 (12.1%)          | 660人 (32.9%)          | 2,007人  |
| R3.5  | 32人 (3.9%)         | 90人 (11.1%)    | 175人 (21.6%)   | 137人 (16.9%)          | 115人 (14.2%)          | 77人 (9.5%)            | 185人 (22.8%)          | 812人    |
| R3.6  | 12人 (4.4%)         | 21人 (7.7%)     | 69人 (25.4%)    | 41人 (15.1%)           | 52人 (19.1%)           | 37人 (13.6%)           | 40人 (14.7%)           | 272人    |
| R3.7  | 35人 (4.5%)         | 112人 (14.4%)   | 226人 (29.0%)   | 117人 (15.0%)          | 150人 (19.2%)          | 98人 (12.6%)           | 42人 (5.4%)            | 780人    |
| R3.8  | 339人 (7.1%)        | 673人 (14.0%)   | 1,326人 (27.6%) | 811人 (16.9%)          | 729人 (15.2%)          | 535人 (11.1%)          | 391人 (8.1%)           | 4,805人  |
| R3.9  | 151人 (10.1%)       | 184人 (12.3%)   | 372人 (24.9%)   | 296人 (19.8%)          | 228人 (15.3%)          | 151人 (10.1%)          | 110人 (7.4%)           | 1,493人  |
| R3.10 | 13人 (21.0%)        | 10人 (16.1%)    | 8人 (12.9%)     | 12人 (19.4%)           | 5人 (8.1%)             | 4人 (6.5%)             | 9人 (14.5%)            | 62人     |
| R3.11 | 1人 (7.1%)          | 0人 (0.0%)      | 2人 (14.3%)     | 3人 (21.4%)            | 2人 (14.3%)            | 1人 (7.1%)             | 5人 (35.7%)            | 14人     |
| R3.12 | 0人 (0.0%)          | 0人 (0.0%)      | 4人 (40.0%)     | 3人 (30.0%)            | 0人 (0.0%)             | 0人 (0.0%)             | 3人 (30.0%)            | 10人     |
| 計     | <b>873人 (6.2%)</b> | 1,614人 (11.4%) | 3,324人 (23.6%) | <b>2,265人 (16.1%)</b> | <b>2,119人 (15.0%)</b> | <b>1,600人 (11.3%)</b> | <b>2,298人 (16.3%)</b> | 14,097人 |

※公表日を基準に集計・  
令和4年1月12日現在

# 新型コロナウイルス感染症患者の発生状況等(4)

## 県内療養者数推移

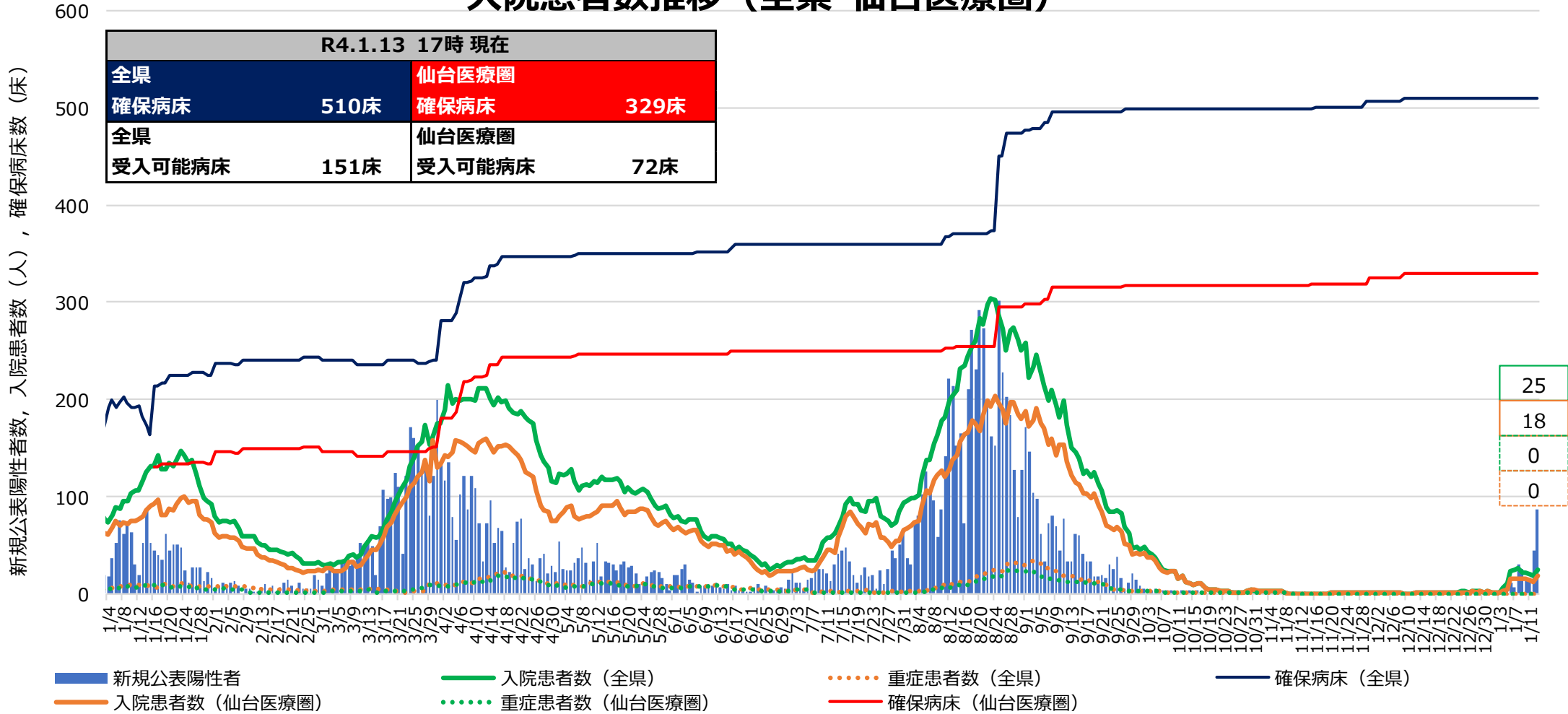


※令和4年1月13日 17時 現在

- ・療養者数は1/13 17時 時点で245人となっている。
- ・入院者数は直近の1/13 17時 時点で25人となっている。

# 新型コロナウイルス感染症患者の発生状況等(5)

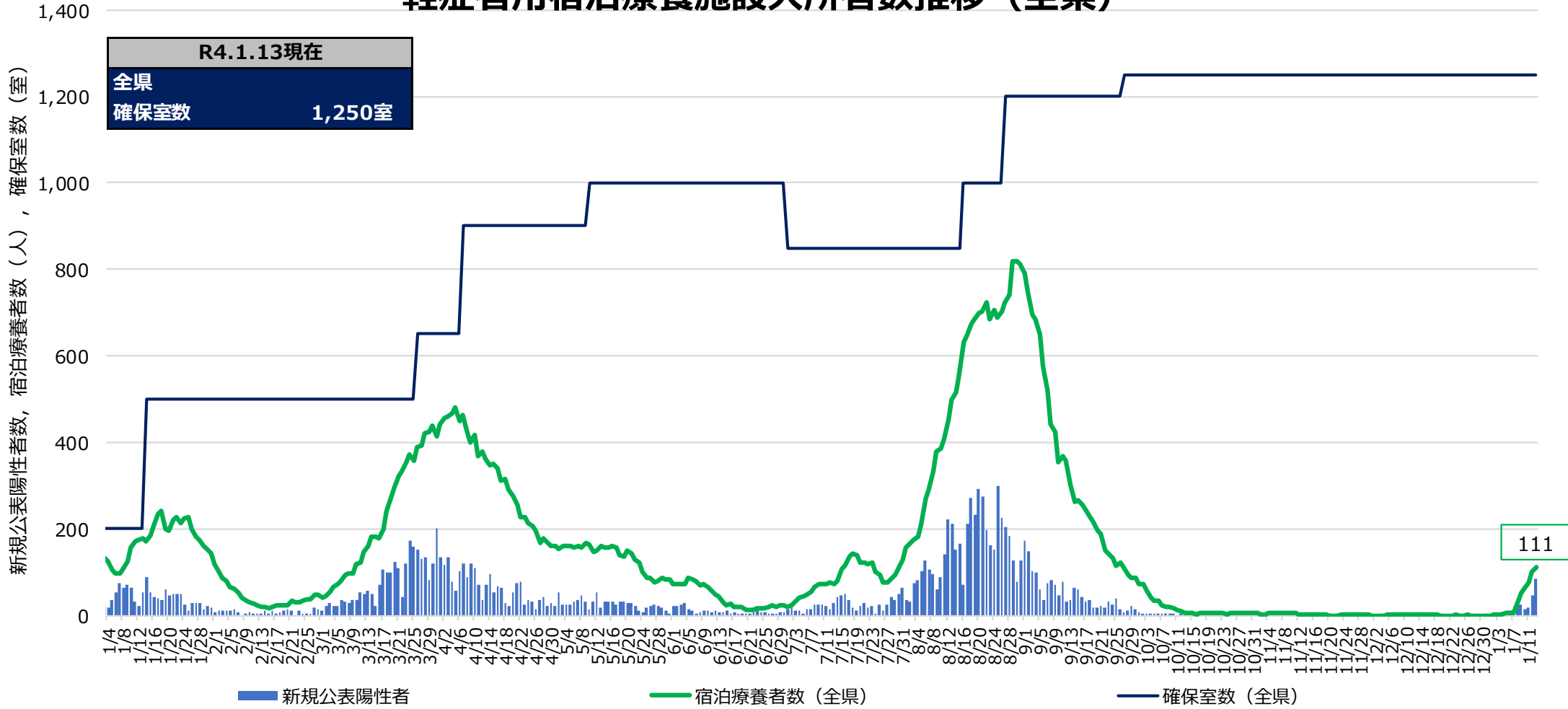
## 入院患者数推移 (全県・仙台医療圏)



※令和4年1月13日 17時 現在

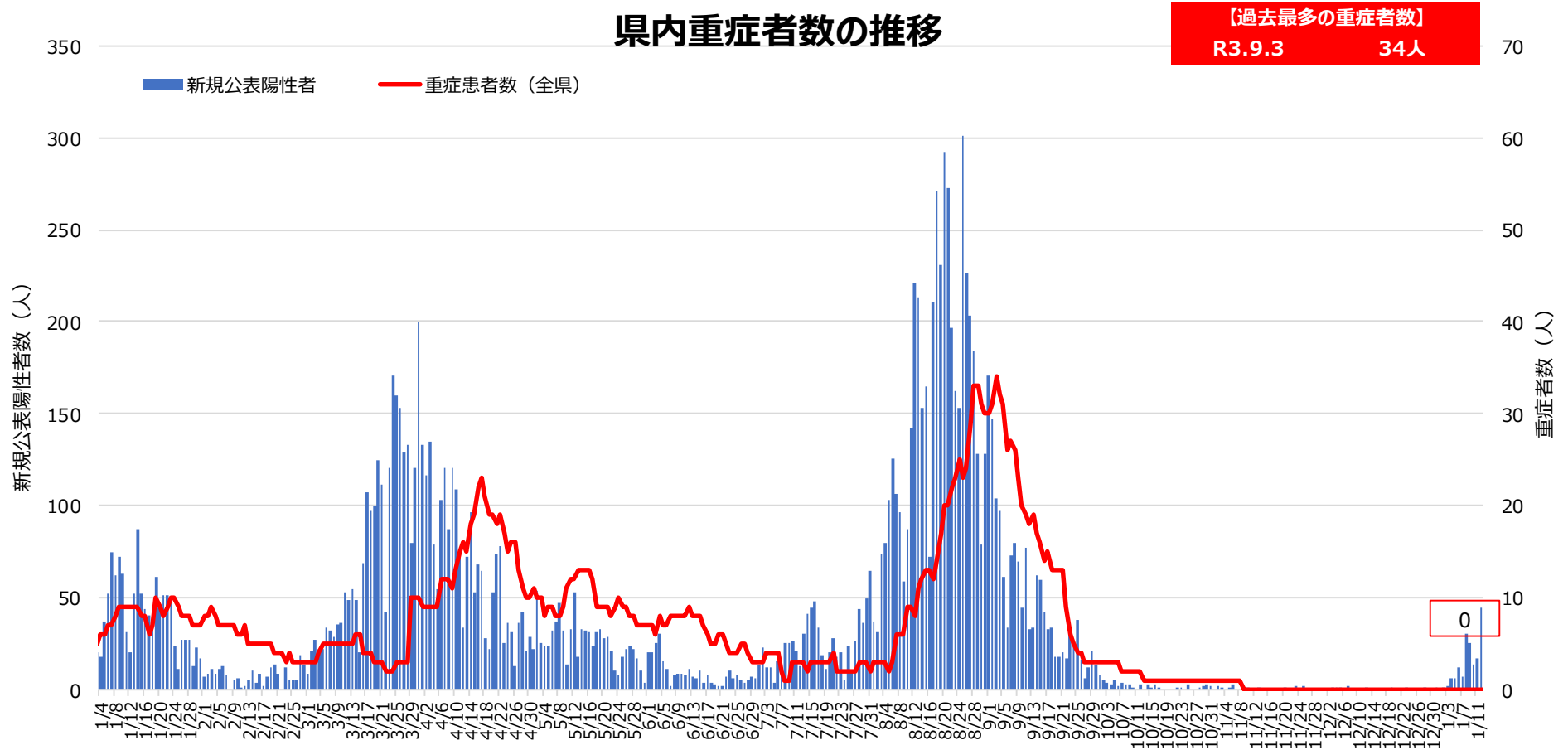
# 新型コロナウイルス感染症患者の発生状況等(6)

## 軽症者用宿泊療養施設入所者数推移 (全県)



※令和4年1月13日 17時 現在

# 新型コロナウイルス感染症患者の発生状況等(7)



※令和4年1月13日 17時 現在

・重症者数は、直近の1/13 17時 時点では0人となっている。



# 変異株(オミクロン株)の確認状況

## 変異株スクリーニング及びゲノム解析の状況 (令和4年1月1日以降)

| (A)<br>陽性患者数<br>(1/1~1/11判明分) | (B)<br>スクリーニング済み件数<br>(割合: B/A) | (N)<br>判定不能<br>件数 | (C)<br>オミクロン株疑い件数<br>(割合: C/(B-N)) | (C)のゲノム解析結果の内訳 |      |     |
|-------------------------------|---------------------------------|-------------------|------------------------------------|----------------|------|-----|
|                               |                                 |                   |                                    | オミクロン株         | 判定不能 | 解析中 |
| 165件                          | 133件 (80.6%)                    | 16件               | 114件 (97.4%)                       | 22件            | 2件   | 90件 |

※オミクロン株疑いを除く3件はデルタ株の疑いあり (L452R陽性)

### 内訳

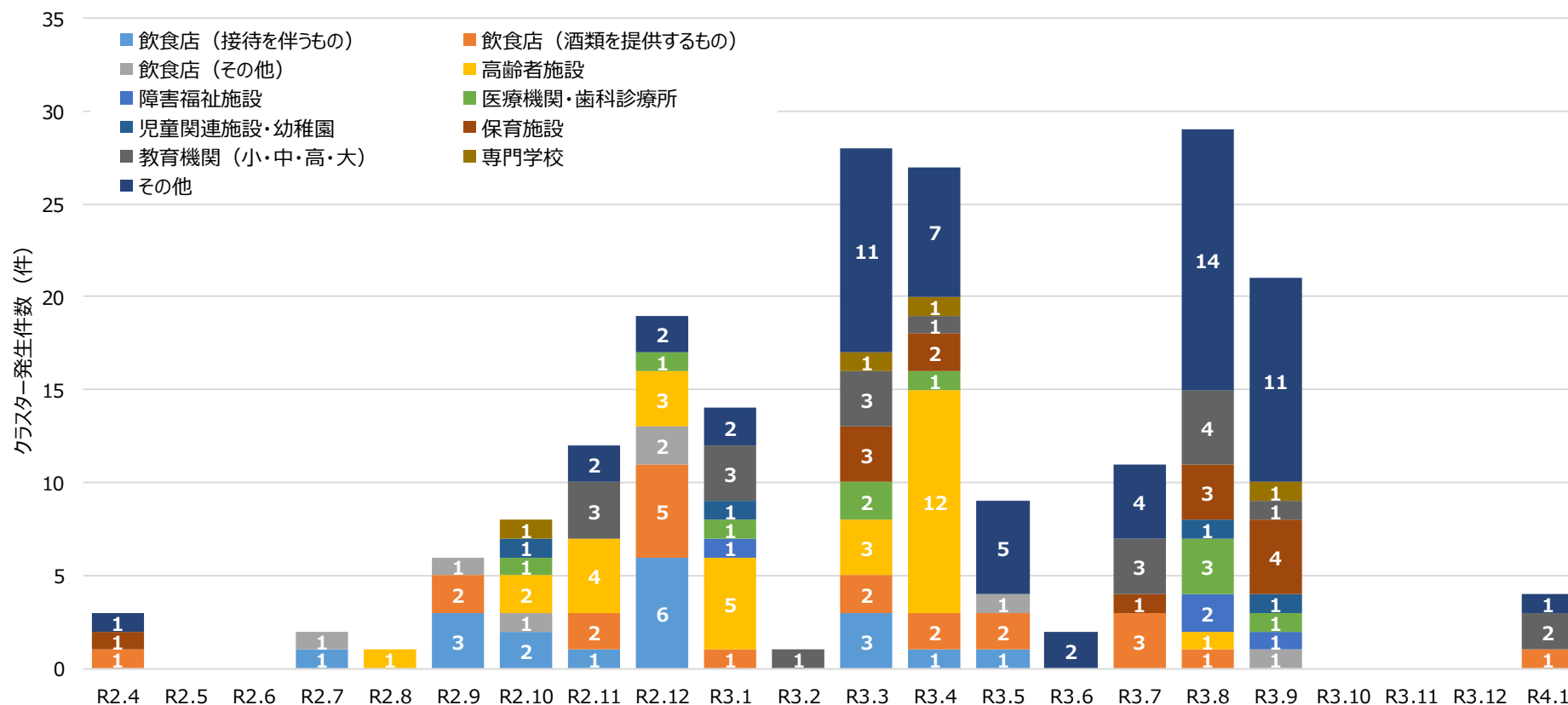
|     | (A)<br>陽性患者数<br>(1/1-1/11判明分) | (B)<br>スクリーニング済み<br>件数 (割合) | (N)<br>判定不能 | (C)<br>オミクロン株疑い<br>件数 (割合) | (C)のゲノム解析結果の内訳 |      |     |
|-----|-------------------------------|-----------------------------|-------------|----------------------------|----------------|------|-----|
|     |                               |                             |             |                            | オミクロン株         | 判定不能 | 解析中 |
| 県分  | 94件                           | 78件 (83.0%)                 | 7件          | 69件 (97.2%)                | 3件             | 1件   | 65件 |
| 仙台市 | 71件                           | 55件 (77.5%)                 | 9件          | 45件 (97.8%)                | 19件            | 1件   | 25件 |

令和4年1月13日現在

- ・宮城県内では1月5日に初めてオミクロン株の疑い患者 (L452R陰性) を確認。ゲノム解析により1月6日にオミクロン株と確定。
- ・1月13日までに、オミクロン株疑いを114件確認、割合は97.4%。うちオミクロン株確定は22件。

# クラスターの発生状況

## 施設種別毎



※令和4年1月13日現在

- ・クラスター発生件数は累計で197件となっている。
- ・1月は飲食店（酒類を提供するもの）及び教育機関（小・中・高・大）、その他（娯楽施設）で計4件発生している。

# 病床の使用状況

## 受入可能病床の使用状況

| 時点： R4.1.13 17時       | 全県    |       | 仙台医療圏 |       |
|-----------------------|-------|-------|-------|-------|
|                       | 全入院者  | うち重症者 | 全入院者  | うち重症者 |
| 使用率                   | 16.6% | 0.0%  | 25.0% | 0.0%  |
| 使用病床                  | 25床   | 0床    | 18床   | 0床    |
| 受入可能病床数 <sup>※1</sup> | 151床  | 15床   | 72床   | 8床    |

※1 受入可能病床・・・対応人員や入退院の状況により実際に各医療機関が当日に受入可能な病床

## 確保病床の使用状況

| 時点： R4.1.13 17時     | 全県   |       | 仙台医療圏 |       |
|---------------------|------|-------|-------|-------|
|                     | 全入院者 | うち重症者 | 全入院者  | うち重症者 |
| 使用率                 | 4.9% | 0.0%  | 5.5%  | 0.0%  |
| 使用病床                | 25床  | 0床    | 18床   | 0床    |
| 確保病床数 <sup>※2</sup> | 510床 | 55床   | 329床  | 40床   |

※2 確保病床・・・各医療機関から報告のあった現時点で確保している病床

# オミクロン株感染者数推計(start 50人)

