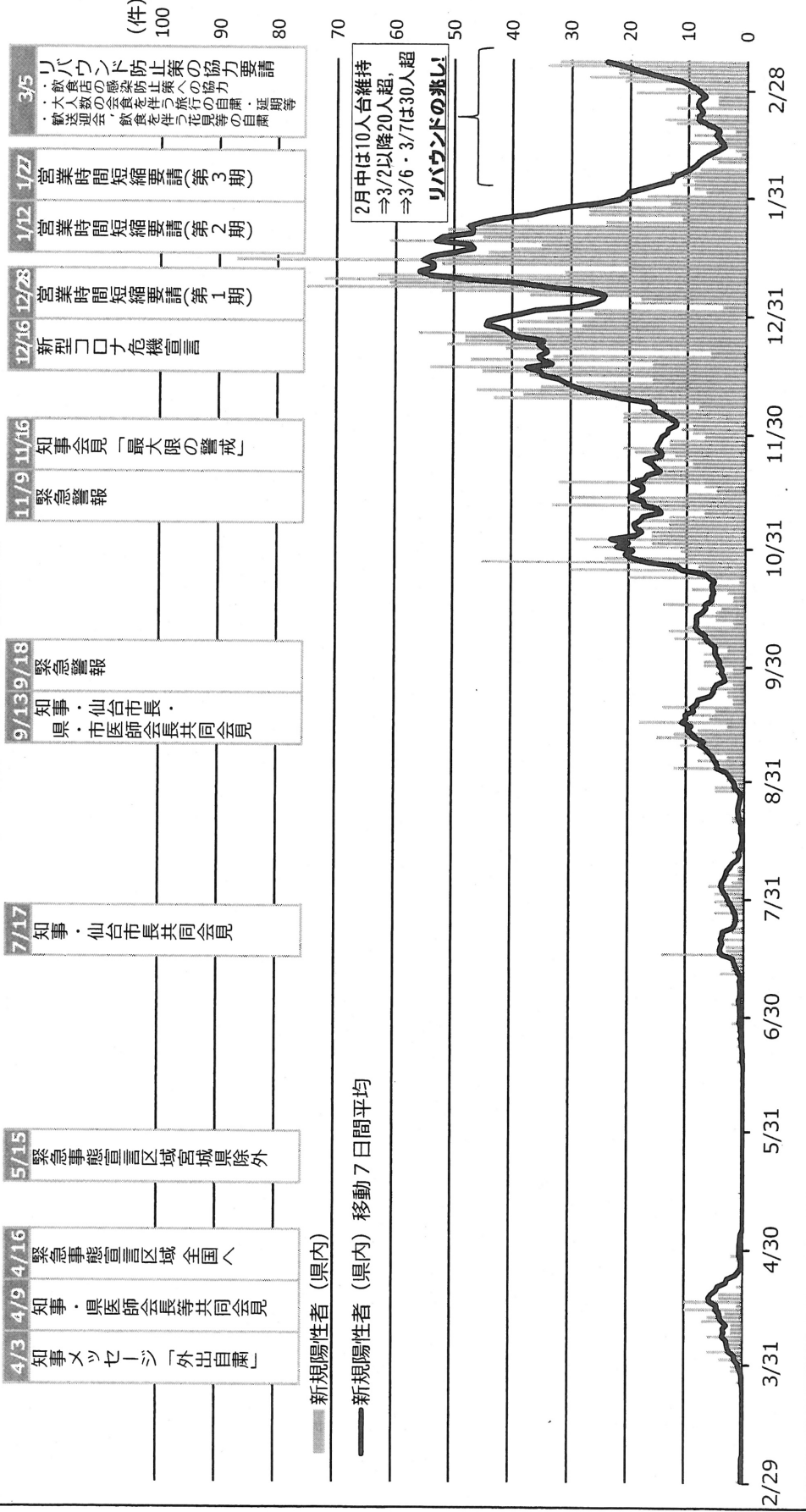


新型コロナウイルス感染症患者の発生状況等

記者発表資料
令和3年3月8日
疾病・感染症対策室
担当：佐藤，浅川
電話：022-211-2632

県内新規陽性者数推移

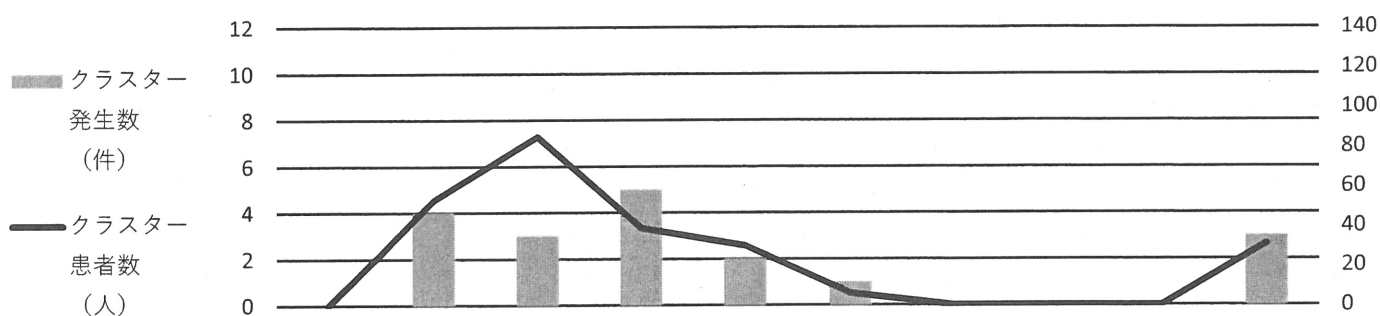


	2月	3月	4月	5月	6月	7月	8月	9月	10月	11月	12月	1月	2月	3月	計	
県内新規陽性者数 (一日当たり)	1 (1.0)	6 (0.2)	81 (2.7)	0 (0.0)	0 (0.0)	6 (0.2)	66 (2.1)	47 (1.5)	199 (6.6)	320 (10.3)	484 (16.1)	981 (31.6)	1218 (39.3)	214 (7.6)	167 (23.9)	3,790 (10.2)
死亡者数	0	0	0	1	0	0	0	1	0	0	8	6	6	3	0	25

※県外確認、検査所確認を除く
※公表日別に計上

1月以降の施設における感染状況の推移

令和3年1月～ クラスター発生状況（週単位）



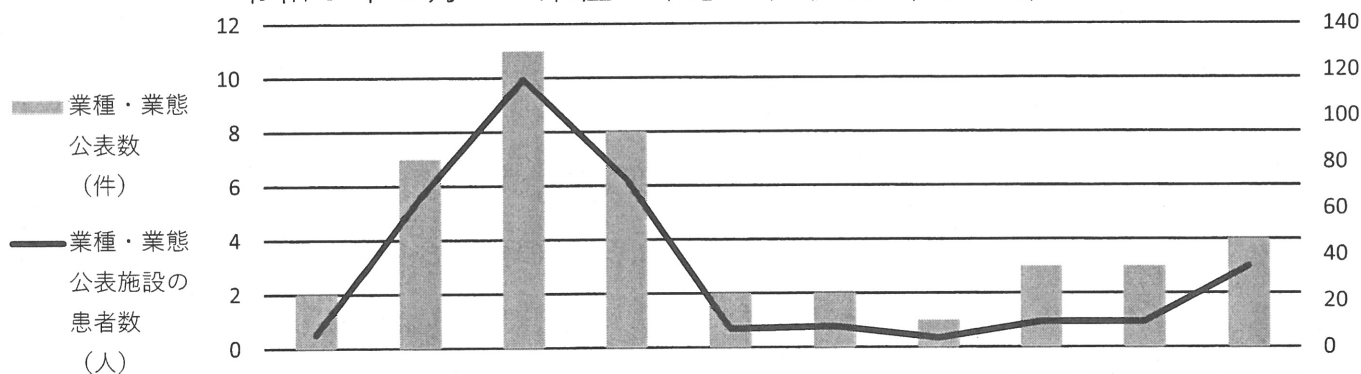
	1/1-1/7	1/8-1/14	1/15-1/21	1/22-1/28	1/29-2/4	2/5-2/11	2/12-2/18	2/19-2/25	2/26-3/4	3/5-3/7
クラスター発生数 (件)	0	4	3	5	2	1	0	0	0	3
クラスター発生施設の患者数 (人)	0	53	85	39	30	6	0	0	0	31

1月中：
14件・207人

2月中：
1件・6人

3月第1週：
3件・31人

令和3年1月～ 業種・業態公表状況（週単位）



	1/1-1/7	1/8-1/14	1/15-1/21	1/22-1/28	1/29-2/4	2/5-2/11	2/12-2/18	2/19-2/25	2/26-3/4	3/5-3/7
業種・業態公表数 (件)	2	7	11	8	2	2	1	3	3	4
業種・業態公表施設の患者数 (人)	6	65	116	73	8	9	4	11	11	35

1月中：
30件・268人

2月中：
6件・24人

3月第1週：
7件・46人