

記者発表資料

令和6年8月27日

医療政策課地域医療第一班

担当：木戸、千田

電話：022-211-2622

E-mail：tiikiil@pref.miyagi.lg.jp

「救急の日」及び「救急医療週間」の実施に合わせた宮城県の救急医療にかかる報道について

国では、9月9日の「救急の日」を含む一週間を「救急医療週間」として、救急医療の普及、啓発活動を全国的に実施することとしております。

宮城県の令和4年の救急出動件数は約12万2千件と、平成22年と比較して、3万件、3割以上の増加、救急搬送に占める高齢者の割合も6割以上となっており、今後の高齢者人口の増加により、救急医療が更にひっ迫する恐れがあります。

また、救急搬送時間も平均で50分程度と、平成22年と比較して、10分程度増加しております。

一方、搬送件数に占める軽症者の割合は3割を超えており、「救急車の適正利用」の推進が、不要不急の救急出動件数の抑制や、救急搬送時間の低減のために必要です。

そのためには、県民の皆様にも、救急医療の抱える現状と課題をご理解いただくとともに、救急車を呼ぶかどうか迷った時などに利用できる「救急電話相談#7119」などについて、ご承知いただくことが非常に重要になります。

つきましては、9月9日の「救急の日」及び「救急医療週間」の実施に合わせ、宮城県の救急医療について、報道いただければ幸いです。

記

- 1 「救急の日」及び「救急医療週間」の実施に合わせた県内における普及啓発活動（別添のとおり）

下記URLにて最新の取りまとめ状況をご確認いただけます。

<https://www.pref.miyagi.jp/soshiki/iryoku/kyuukyuu1/kyukyuno.html>

宮城県では多年にわたり本県の救急医療の確保、救急医療対策の推進に貢献した個人及び団体に対し、その功績をたたえ、以下により伊藤副知事から褒状の授与を行います。

日 時：令和6年9月9日（月）午後3時から午後3時25分まで

会 場：宮城県行政庁舎4階 特別会議室

受賞者：安藤 由紀子 様

一般財団法人厚生会仙台厚生病院 様

- 2 救急医療にかかる基礎的データ（別添のとおり）

※別添以外にもご希望があればご連絡ください。

- 3 その他、取材を希望する場合の相手方との調整など、可能な範囲で対応させていただきます。

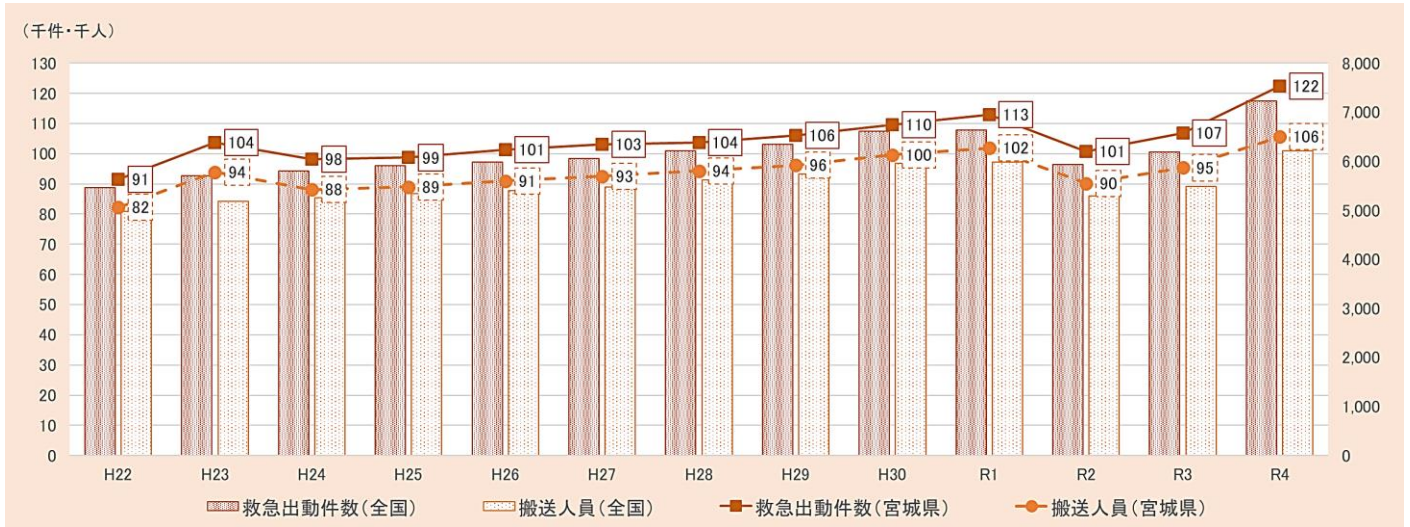
県内における普及啓発活動

	行事名	開催日時	開催場所	行事の内容	対象 (対象人数)	申込先	ホームページ
宮城県	令和6年度宮城県救急医療功労者知事表彰	令和6年9月9日(月) 午後3時から午後3時25分	宮城県庁	多年にわたり救急医療の確保、救急医療対策の推進に貢献した団体及び個人に対し、その功績をたたえ、表彰を実施する。	—	—	—
気仙沼市	救急の日2024	令和6年9月8日(日)	イオン気仙沼店	パンフレット配布、応急手当の普及啓発、心肺蘇生法・AEDの実技講習ほか(予定) ※同時に献血も実施	不特定多数	申込不要	—
名取市	救急フェア	令和6年9月8日(日) 午前10時から午後3時	イオンモール名取 宮城県防災航空隊基地(一部)	車両展示 救急資器材展示 シミュレーター等を使用した胸骨圧迫体験 ドクターヘリイベント	イオンモール名取来場者 ドクターヘリイベントは希望者を抽選により選出(34名)	名取市消防署 救急救助係	https://www.city.natori.miyagi.jp/site/fdn119/24198.html
角田市	ポスターの掲示	令和6年9月1日から9月15日	角田市役所・総合保健福祉センター・図書館	ポスターの掲示	—	—	—
角田市	広報誌による広報	令和6年4月1日から令和7年3月31日	—	市広報誌の「健康の広場」休日当番医の覧に掲載し周知	—	—	https://www.city.kakuda.lg.jp/site/ko-ho/
角田市	救急(健康)特設コーナーを設置	令和6年9月1日～9月15日 火から金曜日 午前10時から午後6時 第1・3水曜日 午前10時から午後7時 土・日曜日 午前10時から午後5時	角田市図書館	救急(健康)に関連する図書のコーナーを設置	—	—	https://www.city.kakuda.lg.jp/site/to-syokan/
岩沼市	ポスターの掲示による周知	令和6年8月2日(金) から9月17日(火)	岩沼市保健センター	啓発ポスターの掲示	保健センター利用者(不特定)	申込不要	—
岩沼市	母子手帳アプリによる周知	令和6年9月6日(金) から9月17日(火)	—	母子手帳アプリを活用し、小児救急について周知	母子手帳アプリ利用者	申込不要	—
蔵王町	「救急の日」、おとな救急電話相談等の普及啓発事業	令和6年9月	蔵王町地域福祉センター	ポスター掲示、リーフレットの窓口設置	—	—	—
亶理町	亶理郡医師会公開講座	令和6年9月7日(土) 午後2時から午後4時	亶理町中央公民館	「最近の感染症動向とその予防・制御について」及び「予防救急～自分や大切な人の命を守るために必要なこと～」についての講演・講話	住民(不特定多数)	申込不要	https://www.town.watari.miyagi.jp/welfare/detail.php?content=1817
松島町	救急の日ポスター掲示	令和6年9月	保健福祉センター等	—	—	—	—
利府町	広報紙への掲載	令和6年8月23日発行	町内	「大人救急電話相談」、「こども夜間安心コール」を周知	利府町民ほか	—	https://www.town.rifu.miyagi.jp/gyosei/soshikikarasagasu/kenkou/kenkou/1/4/981.html

救急医療にかかる基礎的データ

宮城県の救急医療の現状

1 救急出動件数・救急搬送人員



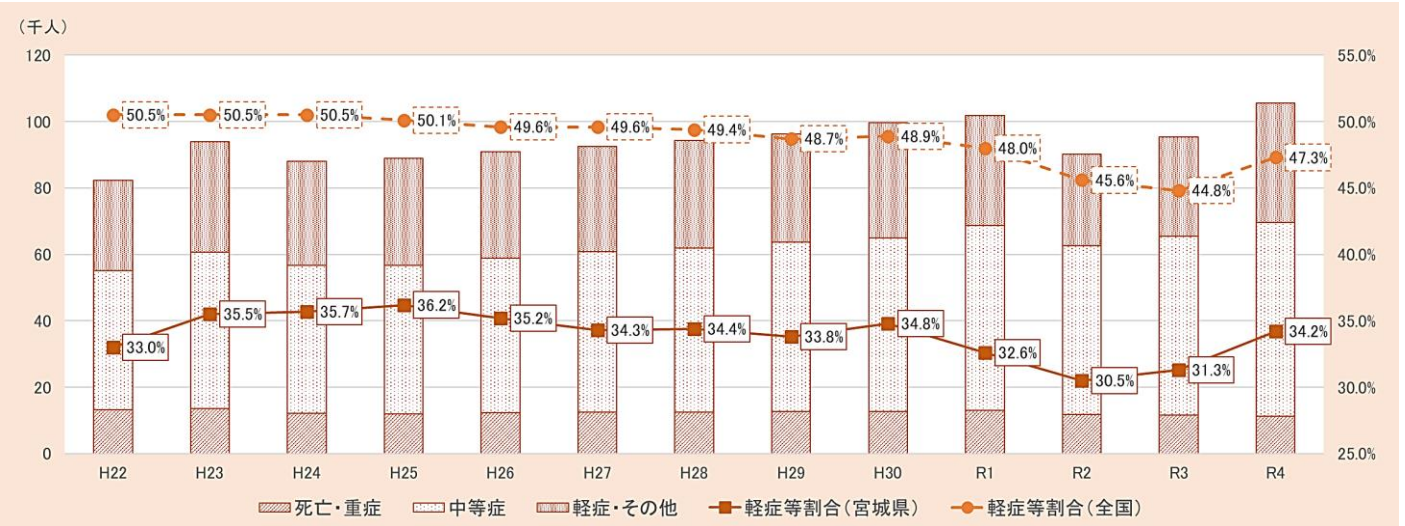
	H22	H23	H24	H25	H26	H27	H28	H29	H30	R1	R2	R3	R4
救急出動件数(全国)	5,463,682	5,707,655	5,802,455	5,909,367	5,984,921	6,054,815	6,209,964	6,342,147	6,605,213	6,639,767	5,933,277	6,193,581	7,229,838
救急搬送人員(全国)	4,979,537	5,182,729	5,250,302	5,340,117	5,405,917	5,478,370	5,621,218	5,736,086	5,960,295	5,978,008	5,293,830	5,491,744	6,216,909
救急出動件数(宮城)	91,440	103,694	98,228	98,694	101,344	103,126	103,755	106,048	109,590	112,997	100,737	106,767	122,457
救急搬送人員(宮城)	82,255	93,925	88,079	88,987	90,927	92,543	94,288	96,185	99,600	101,893	90,199	95,348	105,643

2 年齢区分別搬送人員構成比



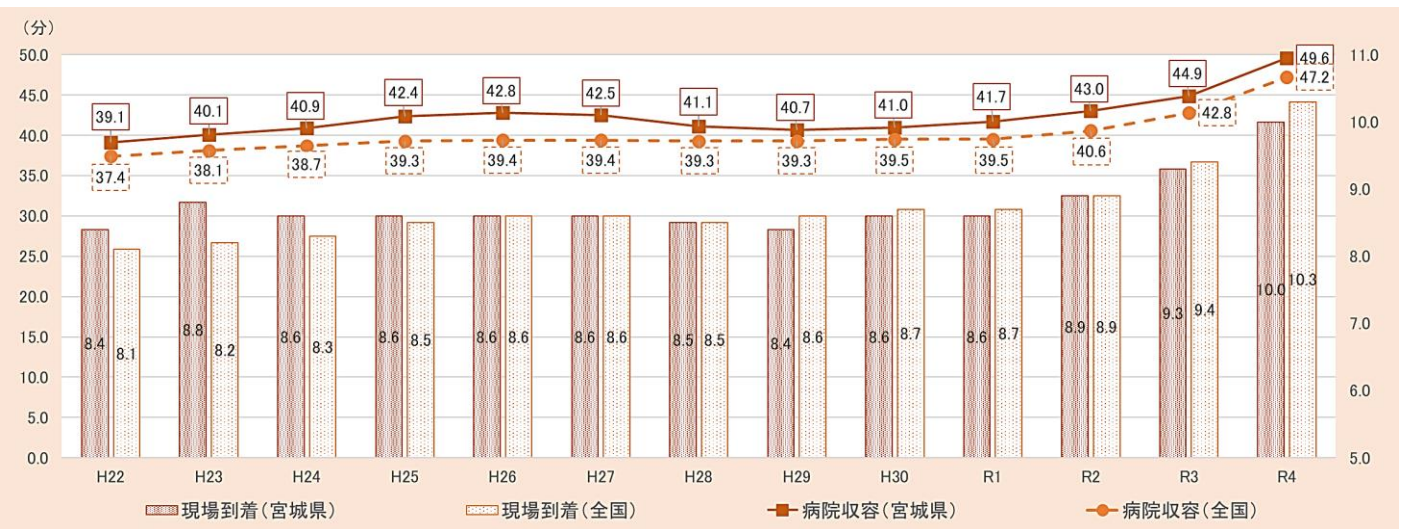
	H22	H23	H24	H25	H26	H27	H28	H29	H30	R1	R2	R3	R4
新生児・乳幼児・少年	7,460	7,817	7,367	7,325	7,671	7,320	7,654	7,682	7,732	8,080	5,665	6,354	7,667
成人	31,418	35,666	33,807	33,534	33,228	33,053	32,906	32,178	32,986	32,603	28,822	30,192	33,134
高齢者	43,377	50,442	46,905	48,128	50,028	52,170	53,728	56,325	58,882	61,210	55,712	58,802	64,842
高齢者割合(宮城)	52.7%	53.7%	53.3%	54.1%	55.0%	56.4%	57.0%	58.6%	59.1%	60.1%	61.8%	61.7%	61.4%
高齢者割合(全国)	51.0%	52.0%	53.1%	54.3%	55.5%	56.7%	57.2%	58.8%	59.4%	60.0%	62.3%	61.9%	62.1%

3 傷病程度別搬送人員構成比



	H22	H23	H24	H25	H26	H27	H28	H29	H30	R1	R2	R3	R4
死亡・重症	13,266	13,524	12,150	11,914	12,337	12,581	12,470	12,670	12,591	13,025	11,745	11,667	11,221
中等症	41,804	47,045	44,511	44,860	46,555	48,196	49,403	51,015	52,343	55,611	50,956	53,849	58,286
軽症・その他	27,185	33,356	31,418	32,213	32,035	31,766	32,415	32,500	34,666	33,257	27,498	29,832	36,136
軽症等割合(宮城)	33.0%	35.5%	35.7%	36.2%	35.2%	34.3%	34.4%	33.8%	34.8%	32.6%	30.5%	31.3%	34.2%
軽症等割合(全国)	50.5%	50.5%	50.5%	50.1%	49.6%	49.6%	49.4%	48.7%	48.9%	48.0%	45.6%	44.8%	47.3%

4 現場到着所要時間・病院収容所要時間



	H22	H23	H24	H25	H26	H27	H28	H29	H30	R1	R2	R3	R4
現場到着(全国)	8.1	8.2	8.3	8.5	8.6	8.6	8.5	8.6	8.7	8.7	8.9	9.4	10.3
現場到着(宮城)	8.4	8.8	8.6	8.6	8.6	8.6	8.5	8.4	8.6	8.6	8.9	9.3	10.0
病院収容(全国)	37.4	38.1	38.7	39.3	39.4	39.4	39.3	39.3	39.5	39.5	40.6	42.8	47.2
病院収容(宮城)	39.1	40.1	40.9	42.4	42.8	42.5	41.1	40.7	41.0	41.7	43.0	44.9	49.6