

新旧対照表（宮城県犯罪被害者等支援計画（第２期）中間案）

宮城県犯罪被害者等支援計画（第２期）（中間案）（新）	宮城県犯罪被害者等支援計画（第１期）（旧）	備考
<p>第１章 計画の基本的事項</p> <p>１ 計画策定の趣旨及び位置づけ等</p> <p>（１）計画策定の趣旨</p> <p>犯罪等の被害者やそのご家族、ご遺族の方々（以下「犯罪被害者等」といいます。）は、犯罪等により命を奪われる、家族を失う、けがをするなどの直接的な被害のみならず、経済的負担、さらには周囲の者からの偏見、無理解等に起因する心ない言動、誹謗中傷等による精神的苦痛や身体の不調等の二次的被害に苦しめられています。</p> <p>このような状況にある犯罪被害者等が、地域社会において再び安全で安心な日常生活を営むことができるようにするためには、国、県、市町村その他の関係行政機関をはじめ、関係する主体が相互に連携し、犯罪被害者等に寄り添った、きめ細かで、実効性のある取組が必要です。</p> <p>県では、平成１６年に、全国初となる宮城県犯罪被害者支援条例_____が施行されましたが、施行から既に２０年が経過し、県議会により被害者等の現状に合わせた見直しの検討がなされて全面改正に至り、令和６年４月１日から宮城県犯罪被害者等支援条例（以下「支援条例」といいます。）として施行されました。</p> <p>また、支援条例の所管が宮城県公安委員会（以下「公安委員会」といいます。）から知事部局に改められ、雇用の確保、心理的外傷</p>	<p>第１章 計画の基本的事項</p> <p>１ 計画策定の趣旨及び位置づけ等</p> <p>（１）計画策定の趣旨</p> <p>犯罪等の被害者やそのご家族、ご遺族の方々（以下「犯罪被害者等」といいます。）は、犯罪等により命を奪われる、家族を失う、けがをするなどの直接的な被害のみならず、経済的負担、さらには周囲の者からの偏見、無理解等に起因する心ない言動、誹謗中傷等による精神的苦痛や身体の不調等の二次的被害に苦しめられています。</p> <p>このような状況にある犯罪被害者等が、地域社会において再び安全で安心な日常生活を営むことができるようにするためには、国、県、市町村その他の関係行政機関をはじめ、関係する主体が相互に連携し、犯罪被害者等に寄り添った、きめ細かで、実効性のある取組が必要です。</p> <p>県では、平成１６年に、全国初となる宮城県犯罪被害者支援条例（以下「改正前条例」といいます。）が施行されましたが、施行から既に２０年が経過し、県議会により被害者等の現状に合わせた見直しの検討がなされて全面改正に至り、令和６年４月１日から宮城県犯罪被害者等支援条例（以下「支援条例」といいます。）として施行されました。</p> <p>また、支援条例の所管が宮城県公安委員会（以下「公安委員会」といいます。）から知事部局に改められ、雇用の確保、心理的外傷</p>	<p>「３ 計画期間」の記載内容変更に伴い削除</p>

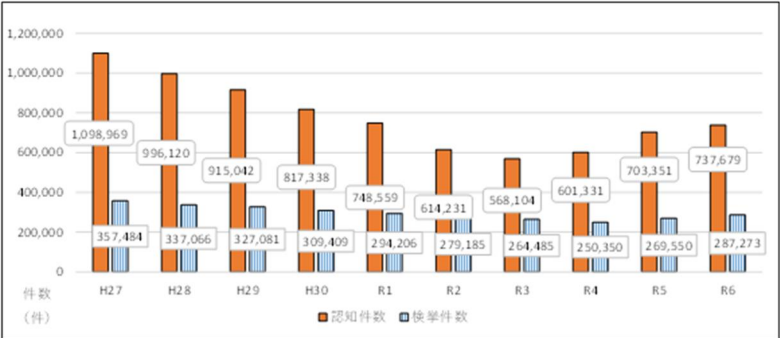
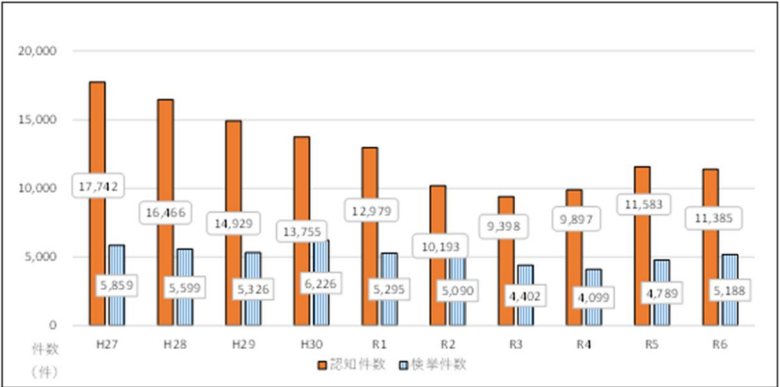
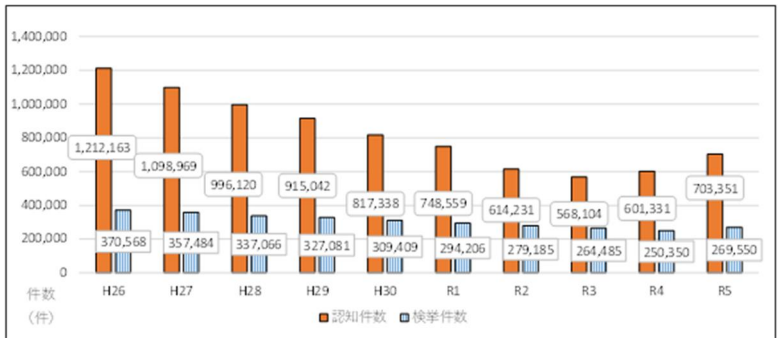
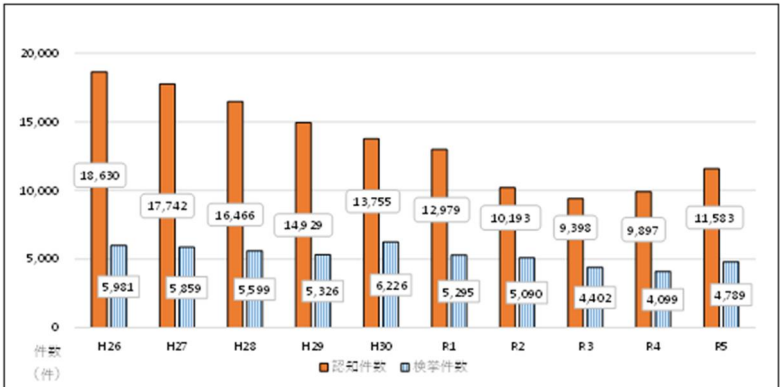


宮城県犯罪被害者等支援計画（第2期）（中間案）（新）	宮城県犯罪被害者等支援計画（第1期）（旧）	備考																													
<p>や経済的困窮等に係る中長期的かつ総合的な支援に取り組むこととされたものです。</p> <p>（2）～（4）（略）</p> <p>2 基本理念（略）</p> <p>3 計画期間</p> <p>支援計画の期間は、国の「第5次犯罪被害者等基本計画（仮称）」との整合を考慮し、第2期計画期間を令和8年度から令和12年度までの5年間に設定します。</p> <table><tr><td>区分</td><td>R7</td><td>R8～R12</td></tr><tr><td>県</td><td>第1期</td><td>第2期</td></tr><tr><td>国</td><td>4次</td><td>5次</td></tr></table> <p>_____</p> <p>_____</p> <p>_____</p> <p>_____</p> <p>4 進行管理</p> <p>本計画に盛り込んだ施策については、条例第28条に基づき、毎年度、その取組状況を議会に報告するとともに、宮城県ホーム</p>	区分	R7	R8～R12	県	第1期	第2期	国	4次	5次	<p>や経済的困窮等に係る中長期的かつ総合的な支援に取り組むこととされたものです。</p> <p>（2）～（4）（略）</p> <p>2 基本理念（略）</p> <p>3 計画期間</p> <p>支援計画の期間は、国の「第4次犯罪被害者等基本計画_____」との整合を考慮し、第1期計画期間を令和7年度のみ（単年度）_____に設定します。</p> <table><tr><td>区分</td><td>～R5</td><td>R6</td><td>R7</td><td>R8～</td></tr><tr><td>条例</td><td>改正前条例</td><td colspan="3">支援条例</td></tr><tr><td>県</td><td>改正前条例の計画（※）</td><td>第1期</td><td>第2期</td><td></td></tr><tr><td>国</td><td colspan="3">4次</td><td>5次</td></tr></table> <p>※従前の犯罪被害者支援推進計画（平成17年2月策定、平成29年1月改訂）は、支援条例附則第2項において、支援条例第9条の規定により策定された支援計画とみなすこととされています。</p> <p>4 進行管理</p> <p>本計画に盛り込んだ施策については、条例第28条に基づき、令和7年度にその取組状況を議会に報告するとともに、宮城県ホーム</p>	区分	～R5	R6	R7	R8～	条例	改正前条例	支援条例			県	改正前条例の計画（※）	第1期	第2期		国	4次			5次	<p>計画期間改訂に伴い、記述及び表を修正</p> <p>計画期間改訂に伴い、記述を修正</p>
区分	R7	R8～R12																													
県	第1期	第2期																													
国	4次	5次																													
区分	～R5	R6	R7	R8～																											
条例	改正前条例	支援条例																													
県	改正前条例の計画（※）	第1期	第2期																												
国	4次			5次																											

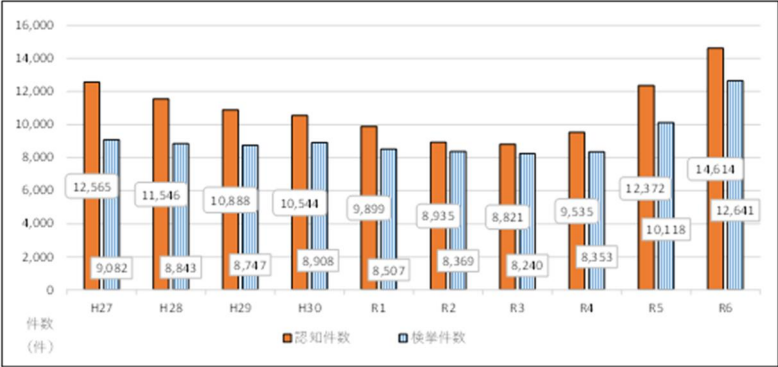
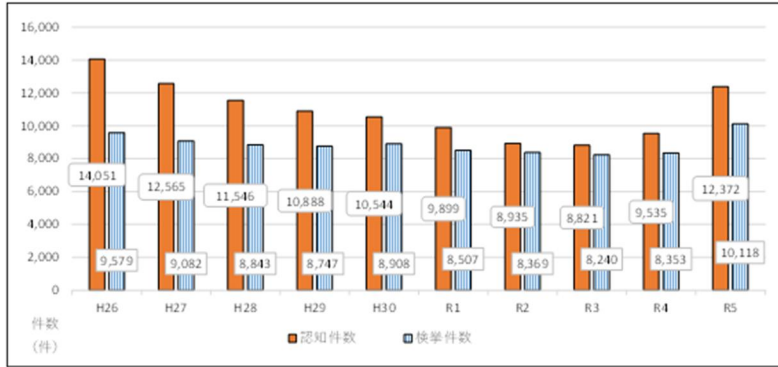


宮城県犯罪被害者等支援計画（第２期）（中間案）（新）	宮城県犯罪被害者等支援計画（第１期）（旧）	備考
<p>ページ等に掲載（公表）します。</p> <p>また、取組状況の進捗、犯罪被害者等を取り巻く環境や求められるニーズの変化、後述する「宮城県犯罪被害者等支援審議会」での審議等を踏まえ、適切に計画を見直し、<u>施策を充実させる</u> こととします。</p>	<p>ページ等に掲載（公表）します。</p> <p>また、取組状況の進捗、犯罪被害者等を取り巻く環境や求められるニーズの変化、後述する「宮城県犯罪被害者等支援審議会」での審議等を踏まえ、適切に計画を見直し、<u>第２期計画に反映すること</u>とします。</p>	<p>計画改訂に伴い、記述を修正</p>
<p>第２章 犯罪被害者等の現状</p> <p>１ 県における犯罪等の現状</p> <p>（１）刑法犯の認知・検挙状況</p> <p>令和<u>６</u>年中の全国における刑法犯認知件数は、<u>７３万７，６７９</u>件で、１０年前に比べて約<u>３</u>割減少していますが、前年からは<u>３万４，３２８</u>件（約<u>５</u>％）増加しています。（図表２－１－１）</p> <p>令和<u>６</u>年中の宮城県における刑法犯認知件数は、<u>１万１，３８５</u>件で、１０年前に比べて約<u>３</u>割<u>以上</u>減少して<u>おり</u>、前年からは<u>１９８</u>件（約<u>２</u>％）<u>減少</u>していますが<u>が、令和３年を境に増加傾向にあります</u>。（図表２－１－２）</p> <p>全国、宮城県ともに、刑法犯認知件数が増加に転じており、今後の動向を注視すべき状況にあります。</p>	<p>第２章 犯罪被害者等の現状</p> <p>１ 県における犯罪等の現状</p> <p>（１）刑法犯の認知・検挙状況</p> <p>令和<u>５</u>年中の全国における刑法犯認知件数は、<u>７０万３，３５１</u>件で、１０年前に比べて約<u>４</u>割減少していますが、前年からは<u>１０万２，０２０</u>件（約<u>１７</u>％）増加しています。（図表２－１－１）</p> <p>令和<u>５</u>年中の宮城県における刑法犯認知件数は、<u>１万１，５８３</u>件で、１０年前に比べて約<u>４</u>割<u>減少して</u>いますが、前年からは<u>１，６８６</u>件（約<u>１７</u>％）<u>増加</u>しています。<u>_____</u>（図表２－１－２）</p> <p>全国、宮城県ともに、刑法犯認知件数が増加に転じており、今後の動向を注視すべき状況にあります。</p>	<p>時点更新により、記述を修正</p> <p>（以下、第２章の図表及び説明について同様）</p>

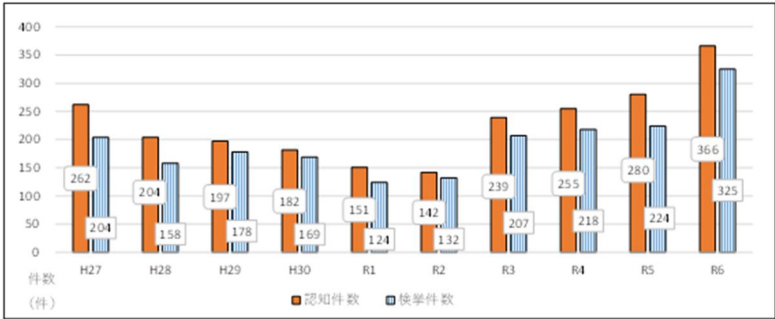
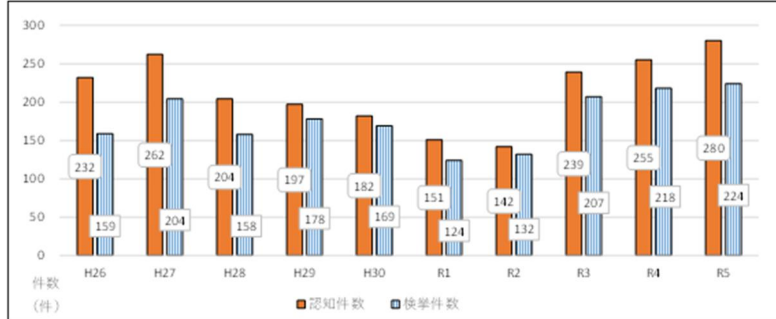


宮城県犯罪被害者等支援計画（第２期）（中間案）（新）	宮城県犯罪被害者等支援計画（第１期）（旧）	備考
<p>■ 図表２－１－１ 刑法犯の認知・検挙状況（全国）</p>  <p>出典：警察庁「令和<u>5</u>年の刑法犯に関する統計資料」、 「犯罪統計資料（令和<u>6</u>年１～１２月分【確定値】）」</p> <p>■ 図表２－１－２ 刑法犯の認知・検挙状況（宮城県）</p>  <p>出典：宮城県警察「<u>犯罪と防犯</u> 令和<u>6</u>年中の宮城県内の犯罪発生状況」</p>	<p>■ 図表２－１－１ 刑法犯の認知・検挙状況（全国）</p>  <p>出典：警察庁「令和<u>4</u>年の刑法犯に関する統計資料」、 「犯罪統計資料（令和<u>5</u>年１～１２月分【確定値】）」</p> <p>■ 図表２－１－２ 刑法犯の認知・検挙状況（宮城県）</p>  <p>出典：宮城県警察「<u>宮城県の過去１０年間の刑法犯認知・検挙状況</u>」</p>	



宮城県犯罪被害者等支援計画（第2期）（中間案）（新）	宮城県犯罪被害者等支援計画（第1期）（旧）	備考																																																																		
<p data-bbox="174 252 517 280">（2）重要犯罪の認知・検挙状況</p> <p data-bbox="215 300 938 475">令和6年中の全国における重要犯罪（殺人、強盗、放火、不同意性交等、不同意わいせつ、略取誘拐・人身売買）の認知件数は、<u>1万4,614</u>件で、前年からは<u>2,242</u>件（約<u>18</u>％）増加しています。（図表2-1-3）</p> <p data-bbox="215 494 938 619">令和6年中の宮城県における重要犯罪の認知件数は、<u>366</u>件で、前年からは<u>86</u>件（約<u>30</u>％）増加しています。（図表2-1-4）</p> <p data-bbox="163 687 766 716">■ 図表2-1-3 重要犯罪の認知・検挙状況（全国）</p> <div data-bbox="159 726 934 1094"><table border="1"><thead><tr><th>年度</th><th>認知件数</th><th>検挙件数</th></tr></thead><tbody><tr><td>H27</td><td>12,565</td><td>9,082</td></tr><tr><td>H28</td><td>11,546</td><td>8,843</td></tr><tr><td>H29</td><td>10,888</td><td>8,747</td></tr><tr><td>H30</td><td>10,544</td><td>8,908</td></tr><tr><td>R1</td><td>9,899</td><td>8,507</td></tr><tr><td>R2</td><td>8,935</td><td>8,369</td></tr><tr><td>R3</td><td>8,821</td><td>8,240</td></tr><tr><td>R4</td><td>9,535</td><td>8,353</td></tr><tr><td>R5</td><td>12,372</td><td>10,118</td></tr><tr><td>R6</td><td>14,614</td><td>12,641</td></tr></tbody></table></div> <p data-bbox="349 1121 925 1198">出典：警察庁「令和5年の刑法犯に関する統計資料」、 「犯罪統計資料（令和6年1～12月分【確定値】）」</p>	年度	認知件数	検挙件数	H27	12,565	9,082	H28	11,546	8,843	H29	10,888	8,747	H30	10,544	8,908	R1	9,899	8,507	R2	8,935	8,369	R3	8,821	8,240	R4	9,535	8,353	R5	12,372	10,118	R6	14,614	12,641	<p data-bbox="981 252 1323 280">（2）重要犯罪の認知・検挙状況</p> <p data-bbox="1021 300 1744 475">令和5年中の全国における重要犯罪（殺人、強盗、放火、不同意性交等、不同意わいせつ、略取誘拐・人身売買）の認知件数は、<u>1万2,372</u>件で、前年からは<u>2,837</u>件（約<u>30</u>％）増加しています。（図表2-1-3）</p> <p data-bbox="1021 494 1744 619">令和5年中の宮城県における重要犯罪の認知件数は、<u>280</u>件で、前年からは<u>25</u>件（約<u>10</u>％）増加しています。（図表2-1-4）</p> <p data-bbox="967 687 1570 716">■ 図表2-1-3 重要犯罪の認知・検挙状況（全国）</p> <div data-bbox="963 726 1738 1094"><table border="1"><thead><tr><th>年度</th><th>認知件数</th><th>検挙件数</th></tr></thead><tbody><tr><td>H26</td><td>14,051</td><td>9,579</td></tr><tr><td>H27</td><td>12,565</td><td>9,082</td></tr><tr><td>H28</td><td>11,546</td><td>8,843</td></tr><tr><td>H29</td><td>10,888</td><td>8,747</td></tr><tr><td>H30</td><td>10,544</td><td>8,908</td></tr><tr><td>R1</td><td>9,899</td><td>8,507</td></tr><tr><td>R2</td><td>8,935</td><td>8,369</td></tr><tr><td>R3</td><td>8,821</td><td>8,240</td></tr><tr><td>R4</td><td>9,535</td><td>8,353</td></tr><tr><td>R5</td><td>12,372</td><td>10,118</td></tr></tbody></table></div> <p data-bbox="1162 1121 1738 1198">出典：警察庁「令和4年の刑法犯に関する統計資料」、 「犯罪統計資料（令和5年1～12月分【確定値】）」</p>	年度	認知件数	検挙件数	H26	14,051	9,579	H27	12,565	9,082	H28	11,546	8,843	H29	10,888	8,747	H30	10,544	8,908	R1	9,899	8,507	R2	8,935	8,369	R3	8,821	8,240	R4	9,535	8,353	R5	12,372	10,118	
年度	認知件数	検挙件数																																																																		
H27	12,565	9,082																																																																		
H28	11,546	8,843																																																																		
H29	10,888	8,747																																																																		
H30	10,544	8,908																																																																		
R1	9,899	8,507																																																																		
R2	8,935	8,369																																																																		
R3	8,821	8,240																																																																		
R4	9,535	8,353																																																																		
R5	12,372	10,118																																																																		
R6	14,614	12,641																																																																		
年度	認知件数	検挙件数																																																																		
H26	14,051	9,579																																																																		
H27	12,565	9,082																																																																		
H28	11,546	8,843																																																																		
H29	10,888	8,747																																																																		
H30	10,544	8,908																																																																		
R1	9,899	8,507																																																																		
R2	8,935	8,369																																																																		
R3	8,821	8,240																																																																		
R4	9,535	8,353																																																																		
R5	12,372	10,118																																																																		



宮城県犯罪被害者等支援計画（第2期）（中間案）（新）	宮城県犯罪被害者等支援計画（第1期）（旧）	備考																																																																		
<div data-bbox="159 252 790 280">■ 図表2-1-4 重要犯罪の認知・検挙状況（宮城県）</div> <div data-bbox="159 296 931 616"><table border="1"><thead><tr><th>年次</th><th>認知件数</th><th>検挙件数</th></tr></thead><tbody><tr><td>H27</td><td>262</td><td>204</td></tr><tr><td>H28</td><td>204</td><td>158</td></tr><tr><td>H29</td><td>197</td><td>178</td></tr><tr><td>H30</td><td>182</td><td>169</td></tr><tr><td>R1</td><td>151</td><td>124</td></tr><tr><td>R2</td><td>142</td><td>132</td></tr><tr><td>R3</td><td>239</td><td>207</td></tr><tr><td>R4</td><td>255</td><td>218</td></tr><tr><td>R5</td><td>280</td><td>224</td></tr><tr><td>R6</td><td>366</td><td>325</td></tr></tbody></table></div> <div data-bbox="445 638 922 667">出典：宮城県警察「<u>刑法犯 認知・検挙状況</u>」</div> <div data-bbox="170 734 448 762">(3) 交通事故の発生状況</div> <div data-bbox="203 783 927 1005"><p>全国の交通事故（人身交通事故）発生件数及び交通事故死者数は、10年前から令和4年中までは減少傾向にあり_____、<u>令和5年中は再び増加に転じましたが、令和6年中は発生件数が29万895件</u>と前年から<u>1万7,035件（約6%）減少</u>、死者数は<u>2,663人</u>と前年から<u>15人減少</u>しています。（図表2-1-5）</p></div> <div data-bbox="203 1026 927 1343"><p>宮城県の交通事故（人身交通事故）発生件数は10年前の<u>8,624件</u>から毎年減少を続け、令和6年中は<u>3,785件</u>と10年前から<u>4,839件（約56%）減少</u>しています。また、交通事故死者数は、10年前の<u>66人</u>から令和4年中は37人と、平成27年以降過去最少となりましたが、令和5年及び6年中は47人と<u>再び増加に転じており</u>、予断を許さない状況となっています。（図表2-1-6）</p></div>	年次	認知件数	検挙件数	H27	262	204	H28	204	158	H29	197	178	H30	182	169	R1	151	124	R2	142	132	R3	239	207	R4	255	218	R5	280	224	R6	366	325	<div data-bbox="965 252 1597 280">■ 図表2-1-4 重要犯罪の認知・検挙状況（宮城県）</div> <div data-bbox="965 296 1738 616"><table border="1"><thead><tr><th>年次</th><th>認知件数</th><th>検挙件数</th></tr></thead><tbody><tr><td>H26</td><td>232</td><td>159</td></tr><tr><td>H27</td><td>262</td><td>204</td></tr><tr><td>H28</td><td>204</td><td>158</td></tr><tr><td>H29</td><td>197</td><td>178</td></tr><tr><td>H30</td><td>182</td><td>169</td></tr><tr><td>R1</td><td>151</td><td>124</td></tr><tr><td>R2</td><td>142</td><td>132</td></tr><tr><td>R3</td><td>239</td><td>207</td></tr><tr><td>R4</td><td>255</td><td>218</td></tr><tr><td>R5</td><td>280</td><td>224</td></tr></tbody></table></div> <div data-bbox="1254 638 1731 667">出典：宮城県警察「<u>令和4年犯罪統計書</u>」</div> <div data-bbox="981 734 1258 762">(3) 交通事故の発生状況</div> <div data-bbox="1014 783 1738 1005"><p>全国の交通事故（人身交通事故）発生件数及び交通事故死者数は、10年前から令和4年中までは減少傾向にありましたが、_____令和5年中は発生件数が<u>30万7,930件</u>と前年から<u>7,091件（約2%）増加</u>、死者数は<u>2,678人</u>と前年から<u>68人増加</u>しています。（図表2-1-5）</p></div> <div data-bbox="1014 1026 1738 1343"><p>宮城県の交通事故（人身交通事故）発生件数は10年前の<u>9,142件</u>から毎年減少を続け、令和5年中は<u>4,033件</u>と10年前から<u>5,109件（約56%）減少</u>しています。また、交通事故死者数は、10年前の<u>83人</u>から令和4年中は37人と、平成26年以降過去最少となりましたが、令和5年_____中は47人と<u>前年より10人増加し</u>、予断を許さない状況となっています。（図表2-1-6）</p></div>	年次	認知件数	検挙件数	H26	232	159	H27	262	204	H28	204	158	H29	197	178	H30	182	169	R1	151	124	R2	142	132	R3	239	207	R4	255	218	R5	280	224	
年次	認知件数	検挙件数																																																																		
H27	262	204																																																																		
H28	204	158																																																																		
H29	197	178																																																																		
H30	182	169																																																																		
R1	151	124																																																																		
R2	142	132																																																																		
R3	239	207																																																																		
R4	255	218																																																																		
R5	280	224																																																																		
R6	366	325																																																																		
年次	認知件数	検挙件数																																																																		
H26	232	159																																																																		
H27	262	204																																																																		
H28	204	158																																																																		
H29	197	178																																																																		
H30	182	169																																																																		
R1	151	124																																																																		
R2	142	132																																																																		
R3	239	207																																																																		
R4	255	218																																																																		
R5	280	224																																																																		



宮城県犯罪被害者等支援計画（第2期）（中間案）（新）	宮城県犯罪被害者等支援計画（第1期）（旧）	備考																																																																																								
<div>■ 図表2-1-5 交通事故の発生状況（全国）</div> <div><table><thead><tr><th>年次</th><th>死者数</th><th>発生件数</th><th>負傷者数</th></tr></thead><tbody><tr><td>H27</td><td>4,117</td><td>536,899</td><td>666,023</td></tr><tr><td>H28</td><td>3,904</td><td>499,201</td><td>618,853</td></tr><tr><td>H29</td><td>3,694</td><td>472,165</td><td>580,850</td></tr><tr><td>H30</td><td>3,532</td><td>430,601</td><td>525,846</td></tr><tr><td>R1</td><td>3,215</td><td>381,237</td><td>461,775</td></tr><tr><td>R2</td><td>2,839</td><td>309,178</td><td>369,476</td></tr><tr><td>R3</td><td>2,636</td><td>305,196</td><td>362,131</td></tr><tr><td>R4</td><td>2,610</td><td>300,839</td><td>356,601</td></tr><tr><td>R5</td><td>2,678</td><td>307,930</td><td>365,595</td></tr><tr><td>R6</td><td>2,663</td><td>290,895</td><td>344,395</td></tr></tbody></table></div> <div>出典：警察庁「令和6年__中の交通事故の発生状況」</div>	年次	死者数	発生件数	負傷者数	H27	4,117	536,899	666,023	H28	3,904	499,201	618,853	H29	3,694	472,165	580,850	H30	3,532	430,601	525,846	R1	3,215	381,237	461,775	R2	2,839	309,178	369,476	R3	2,636	305,196	362,131	R4	2,610	300,839	356,601	R5	2,678	307,930	365,595	R6	2,663	290,895	344,395	<div>■ 図表2-1-5 交通事故の発生状況（全国）</div> <div><table><thead><tr><th>年次</th><th>死者数</th><th>発生件数</th><th>負傷者数</th></tr></thead><tbody><tr><td>H26</td><td>4,113</td><td>573,842</td><td>711,374</td></tr><tr><td>H27</td><td>4,117</td><td>536,899</td><td>666,023</td></tr><tr><td>H28</td><td>3,904</td><td>499,201</td><td>618,853</td></tr><tr><td>H29</td><td>3,694</td><td>472,165</td><td>580,850</td></tr><tr><td>H30</td><td>3,532</td><td>430,601</td><td>525,846</td></tr><tr><td>R1</td><td>3,215</td><td>381,237</td><td>461,775</td></tr><tr><td>R2</td><td>2,839</td><td>309,178</td><td>369,476</td></tr><tr><td>R3</td><td>2,636</td><td>305,196</td><td>362,131</td></tr><tr><td>R4</td><td>2,610</td><td>300,839</td><td>356,601</td></tr><tr><td>R5</td><td>2,678</td><td>307,930</td><td>365,595</td></tr></tbody></table></div> <div>出典：警察庁「令和5年度中の交通事故の発生状況」</div>	年次	死者数	発生件数	負傷者数	H26	4,113	573,842	711,374	H27	4,117	536,899	666,023	H28	3,904	499,201	618,853	H29	3,694	472,165	580,850	H30	3,532	430,601	525,846	R1	3,215	381,237	461,775	R2	2,839	309,178	369,476	R3	2,636	305,196	362,131	R4	2,610	300,839	356,601	R5	2,678	307,930	365,595	
年次	死者数	発生件数	負傷者数																																																																																							
H27	4,117	536,899	666,023																																																																																							
H28	3,904	499,201	618,853																																																																																							
H29	3,694	472,165	580,850																																																																																							
H30	3,532	430,601	525,846																																																																																							
R1	3,215	381,237	461,775																																																																																							
R2	2,839	309,178	369,476																																																																																							
R3	2,636	305,196	362,131																																																																																							
R4	2,610	300,839	356,601																																																																																							
R5	2,678	307,930	365,595																																																																																							
R6	2,663	290,895	344,395																																																																																							
年次	死者数	発生件数	負傷者数																																																																																							
H26	4,113	573,842	711,374																																																																																							
H27	4,117	536,899	666,023																																																																																							
H28	3,904	499,201	618,853																																																																																							
H29	3,694	472,165	580,850																																																																																							
H30	3,532	430,601	525,846																																																																																							
R1	3,215	381,237	461,775																																																																																							
R2	2,839	309,178	369,476																																																																																							
R3	2,636	305,196	362,131																																																																																							
R4	2,610	300,839	356,601																																																																																							
R5	2,678	307,930	365,595																																																																																							
<div>■ 図表2-1-6 交通事故の発生状況（宮城県）</div> <div><table><thead><tr><th>年次</th><th>死者数</th><th>発生件数</th><th>負傷者数</th></tr></thead><tbody><tr><td>H27</td><td>66</td><td>8,624</td><td>10,913</td></tr><tr><td>H28</td><td>71</td><td>7,986</td><td>10,057</td></tr><tr><td>H29</td><td>51</td><td>7,491</td><td>9,353</td></tr><tr><td>H30</td><td>56</td><td>6,815</td><td>8,509</td></tr><tr><td>R1</td><td>65</td><td>5,675</td><td>6,941</td></tr><tr><td>R2</td><td>44</td><td>4,487</td><td>5,483</td></tr><tr><td>R3</td><td>42</td><td>4,286</td><td>5,182</td></tr><tr><td>R4</td><td>37</td><td>4,117</td><td>4,912</td></tr><tr><td>R5</td><td>47</td><td>4,033</td><td>4,932</td></tr><tr><td>R6</td><td>47</td><td>3,785</td><td>4,565</td></tr></tbody></table></div> <div>出典：宮城県警察「みやぎの交通事故」</div>	年次	死者数	発生件数	負傷者数	H27	66	8,624	10,913	H28	71	7,986	10,057	H29	51	7,491	9,353	H30	56	6,815	8,509	R1	65	5,675	6,941	R2	44	4,487	5,483	R3	42	4,286	5,182	R4	37	4,117	4,912	R5	47	4,033	4,932	R6	47	3,785	4,565	<div>■ 図表2-1-6 交通事故の発生状況（宮城県）</div> <div><table><thead><tr><th>年次</th><th>死者数</th><th>発生件数</th><th>負傷者数</th></tr></thead><tbody><tr><td>H26</td><td>83</td><td>9,142</td><td>11,703</td></tr><tr><td>H27</td><td>66</td><td>8,624</td><td>10,913</td></tr><tr><td>H28</td><td>71</td><td>7,986</td><td>10,057</td></tr><tr><td>H29</td><td>51</td><td>7,491</td><td>9,353</td></tr><tr><td>H30</td><td>56</td><td>6,815</td><td>8,509</td></tr><tr><td>R1</td><td>65</td><td>5,675</td><td>6,941</td></tr><tr><td>R2</td><td>44</td><td>4,487</td><td>5,483</td></tr><tr><td>R3</td><td>42</td><td>4,286</td><td>5,182</td></tr><tr><td>R4</td><td>37</td><td>4,117</td><td>4,912</td></tr><tr><td>R5</td><td>47</td><td>4,033</td><td>4,932</td></tr></tbody></table></div> <div>出典：宮城県警察「みやぎの交通事故」</div>	年次	死者数	発生件数	負傷者数	H26	83	9,142	11,703	H27	66	8,624	10,913	H28	71	7,986	10,057	H29	51	7,491	9,353	H30	56	6,815	8,509	R1	65	5,675	6,941	R2	44	4,487	5,483	R3	42	4,286	5,182	R4	37	4,117	4,912	R5	47	4,033	4,932	
年次	死者数	発生件数	負傷者数																																																																																							
H27	66	8,624	10,913																																																																																							
H28	71	7,986	10,057																																																																																							
H29	51	7,491	9,353																																																																																							
H30	56	6,815	8,509																																																																																							
R1	65	5,675	6,941																																																																																							
R2	44	4,487	5,483																																																																																							
R3	42	4,286	5,182																																																																																							
R4	37	4,117	4,912																																																																																							
R5	47	4,033	4,932																																																																																							
R6	47	3,785	4,565																																																																																							
年次	死者数	発生件数	負傷者数																																																																																							
H26	83	9,142	11,703																																																																																							
H27	66	8,624	10,913																																																																																							
H28	71	7,986	10,057																																																																																							
H29	51	7,491	9,353																																																																																							
H30	56	6,815	8,509																																																																																							
R1	65	5,675	6,941																																																																																							
R2	44	4,487	5,483																																																																																							
R3	42	4,286	5,182																																																																																							
R4	37	4,117	4,912																																																																																							
R5	47	4,033	4,932																																																																																							



宮城県犯罪被害者等支援計画（第2期）（中間案）（新）

2 県における犯罪被害等に関する相談状況

(1) みやぎ被害者支援センター相談対応状況

公益社団法人みやぎ被害者支援センターにおける令和6年度の相談対応件数は1,018件で、10年前の約1.8倍に増加しており、近年、同センターの認知度が上昇していることがうかがえます。（図表2-2-1）

■ 図表2-2-1 みやぎ被害者支援センター相談対応状況

	H27年度	H28年度	H29年度	H30年度	R元年度	R2年度	R3年度	R4年度	R5年度	R6年度
電話相談	389	370	261	271	320	285	412	738	915	712
来所・面談	58	40	46	47	45	40	61	73	91	54
直接支援	129	109	124	103	106	65	118	294	360	252
合計	576	519	431	421	471	390	591	1,105	1,366	1,018

出典：みやぎ被害者支援センター提供

宮城県犯罪被害者等支援計画（第1期）（旧）

2 県における犯罪被害等に関する相談状況

(1) みやぎ被害者支援センター相談対応状況

公益社団法人みやぎ被害者支援センターにおける令和5年度の相談対応件数は1,366件で、10年前の約2.2倍に増加しており、近年、同センターの認知度が上昇していることがうかがえます。（図表2-2-1）

■ 図表2-2-1 みやぎ被害者支援センター相談対応状況

	H26年度	H27年度	H28年度	H29年度	H30年度	R元年度	R2年度	R3年度	R4年度	R5年度
電話相談	428	389	370	261	271	320	285	412	738	915
来所・面談	53	58	40	46	47	45	40	61	73	91
直接支援	152	129	109	124	103	106	65	118	294	360
合計	628	576	519	431	421	471	390	591	1,105	1,366

出典：みやぎ被害者支援センター提供

備考



宮城県犯罪被害者等支援計画（第2期）（中間案）（新）

(2) 性暴力相談支援センターみやぎ相談対応状況

性暴力相談支援センターみやぎにおける令和6年度の相談対応件数は、847件で、10年前の約2.1倍に増加しています。

メールによる相談は、相談の受付を開始した令和4年度に26件、令和6年度には46件となり、全体に占める割合も増加しています。（図表2-2-2）

■ 図表2-2-2 性暴力被害相談支援センター宮城相談対応状況

	H27年度	H28年度	H29年度	H30年度	R元年度	R2年度	R3年度	R4年度	R5年度	R6年度
電話相談	290	276	147	169	204	194	296	584	735	556
来所・面談	42	36	41	37	38	23	53	63	81	42
メール								26	44	46
直接支援	62	55	96	54	79	49	98	232	309	203
合計	394	367	284	260	321	266	447	905	1,169	847

出典：性暴力被害相談支援センター宮城提供

宮城県犯罪被害者等支援計画（第1期）（旧）

(2) 性暴力相談支援センターみやぎ相談対応状況

性暴力相談支援センターみやぎにおける令和5年度の相談対応件数は、1,169件で、10年前の約2.7倍に増加しています。

メールによる相談は、相談の受付を開始した令和4年度に26件、令和5年度には44件となり、全体に占める割合も増加しています。（図表2-2-2）

■ 図表2-2-2 性暴力被害相談支援センター宮城相談対応状況

	H26年度	H27年度	H28年度	H29年度	H30年度	R元年度	R2年度	R3年度	R4年度	R5年度
電話相談	320	290	276	147	169	204	194	296	584	735
来所・面談	53	42	36	41	37	38	23	53	63	81
メール									26	44
直接支援	61	62	55	96	54	79	49	98	232	309
合計	434	394	367	284	260	321	266	447	905	1,169

出典：性暴力被害相談支援センター宮城提供



宮城県犯罪被害者等支援計画（第2期）（中間案）（新）	宮城県犯罪被害者等支援計画（第1期）（旧）	備考																																																																																																																								
<p>（3）児童虐待の相談対応状況</p> <p>全国の児童相談所における児童虐待相談対応件数は、令和5年度に22万5,509件となり、過去9年間で最多となっています。</p> <p>（図表2-2-3）</p> <p>宮城県の児童相談所における児童虐待対応件数は、令和5年度に1,928件となっており、10年前の約2倍に増加しています。（図表2-2-4）</p> <p>■ 図表2-2-3 児童相談所における児童虐待種類別相談対応状況（全国）</p> <table><tr><th></th><th>H27年度</th><th>H28年度</th><th>H29年度</th><th>H30年度</th><th>R元年度</th><th>R2年度</th><th>R3年度</th><th>R4年度</th><th>R5年度</th></tr><tr><td>身体的虐待</td><td>28,621</td><td>31,925</td><td>33,223</td><td>40,238</td><td>49,240</td><td>50,035</td><td>49,241</td><td>49,454</td><td>51,623</td></tr><tr><td>性的虐待</td><td>1,521</td><td>1,622</td><td>1,537</td><td>1,730</td><td>2,077</td><td>2,245</td><td>2,247</td><td>2,393</td><td>2,473</td></tr><tr><td>心理的虐待</td><td>48,700</td><td>63,186</td><td>72,197</td><td>88,391</td><td>109,118</td><td>121,334</td><td>124,724</td><td>128,114</td><td>134,948</td></tr><tr><td>ネグレクト</td><td>24,444</td><td>25,842</td><td>26,821</td><td>29,479</td><td>33,345</td><td>31,430</td><td>31,448</td><td>34,872</td><td>35,455</td></tr><tr><td>合計</td><td>103,286</td><td>122,575</td><td>133,778</td><td>159,838</td><td>193,780</td><td>205,044</td><td>207,660</td><td>214,843</td><td>225,509</td></tr></table> <p>出典：こども家庭庁「令和5年度児童相談所における児童虐待相談対応件数_____」</p>		H27年度	H28年度	H29年度	H30年度	R元年度	R2年度	R3年度	R4年度	R5年度	身体的虐待	28,621	31,925	33,223	40,238	49,240	50,035	49,241	49,454	51,623	性的虐待	1,521	1,622	1,537	1,730	2,077	2,245	2,247	2,393	2,473	心理的虐待	48,700	63,186	72,197	88,391	109,118	121,334	124,724	128,114	134,948	ネグレクト	24,444	25,842	26,821	29,479	33,345	31,430	31,448	34,872	35,455	合計	103,286	122,575	133,778	159,838	193,780	205,044	207,660	214,843	225,509	<p>（3）児童虐待の相談対応状況</p> <p>全国の児童相談所における児童虐待相談対応件数は、令和4年度に21万9,170件となり、過去9年間で最多となっています。</p> <p>（図表2-2-3）</p> <p>宮城県の児童相談所における児童虐待対応件数は、令和4年度に2,065件となっており、10年前の約2.6倍に増加しています。（図表2-2-4）</p> <p>■ 図表2-2-3 児童相談所における児童虐待種類別相談対応状況（全国）</p> <table><tr><th></th><th>H26年度</th><th>H27年度</th><th>H28年度</th><th>H29年度</th><th>H30年度</th><th>R元年度</th><th>R2年度</th><th>R3年度</th><th>R4年度</th></tr><tr><td>身体的虐待</td><td>26,181</td><td>28,621</td><td>31,925</td><td>33,223</td><td>40,238</td><td>49,240</td><td>50,035</td><td>49,241</td><td>51,679</td></tr><tr><td>性的虐待</td><td>1,520</td><td>1,521</td><td>1,622</td><td>1,537</td><td>1,730</td><td>2,077</td><td>2,245</td><td>2,247</td><td>2,451</td></tr><tr><td>心理的虐待</td><td>38,775</td><td>48,700</td><td>63,186</td><td>72,197</td><td>88,391</td><td>109,118</td><td>121,334</td><td>124,724</td><td>129,484</td></tr><tr><td>ネグレクト</td><td>22,455</td><td>24,444</td><td>25,842</td><td>26,821</td><td>29,479</td><td>33,345</td><td>31,430</td><td>31,448</td><td>35,556</td></tr><tr><td>合計</td><td>88,931</td><td>103,286</td><td>122,575</td><td>133,778</td><td>159,838</td><td>193,780</td><td>205,044</td><td>207,660</td><td>219,170</td></tr></table> <p>出典：こども家庭庁「令和4年度児童相談所における児童虐待相談対応件数（速報値）」</p>		H26年度	H27年度	H28年度	H29年度	H30年度	R元年度	R2年度	R3年度	R4年度	身体的虐待	26,181	28,621	31,925	33,223	40,238	49,240	50,035	49,241	51,679	性的虐待	1,520	1,521	1,622	1,537	1,730	2,077	2,245	2,247	2,451	心理的虐待	38,775	48,700	63,186	72,197	88,391	109,118	121,334	124,724	129,484	ネグレクト	22,455	24,444	25,842	26,821	29,479	33,345	31,430	31,448	35,556	合計	88,931	103,286	122,575	133,778	159,838	193,780	205,044	207,660	219,170	
	H27年度	H28年度	H29年度	H30年度	R元年度	R2年度	R3年度	R4年度	R5年度																																																																																																																	
身体的虐待	28,621	31,925	33,223	40,238	49,240	50,035	49,241	49,454	51,623																																																																																																																	
性的虐待	1,521	1,622	1,537	1,730	2,077	2,245	2,247	2,393	2,473																																																																																																																	
心理的虐待	48,700	63,186	72,197	88,391	109,118	121,334	124,724	128,114	134,948																																																																																																																	
ネグレクト	24,444	25,842	26,821	29,479	33,345	31,430	31,448	34,872	35,455																																																																																																																	
合計	103,286	122,575	133,778	159,838	193,780	205,044	207,660	214,843	225,509																																																																																																																	
	H26年度	H27年度	H28年度	H29年度	H30年度	R元年度	R2年度	R3年度	R4年度																																																																																																																	
身体的虐待	26,181	28,621	31,925	33,223	40,238	49,240	50,035	49,241	51,679																																																																																																																	
性的虐待	1,520	1,521	1,622	1,537	1,730	2,077	2,245	2,247	2,451																																																																																																																	
心理的虐待	38,775	48,700	63,186	72,197	88,391	109,118	121,334	124,724	129,484																																																																																																																	
ネグレクト	22,455	24,444	25,842	26,821	29,479	33,345	31,430	31,448	35,556																																																																																																																	
合計	88,931	103,286	122,575	133,778	159,838	193,780	205,044	207,660	219,170																																																																																																																	

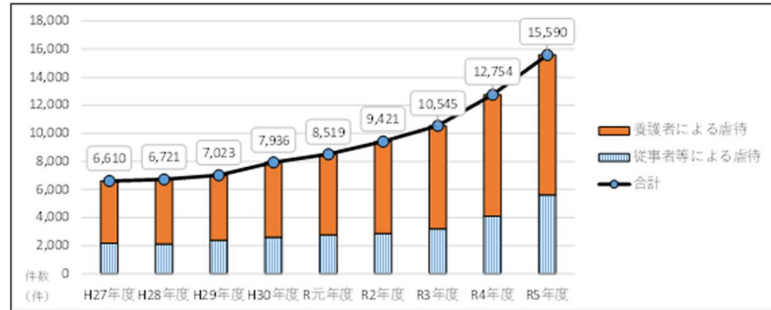


宮城県犯罪被害者等支援計画（第２期）（中間案）（新）	宮城県犯罪被害者等支援計画（第１期）（旧）	備考																																																																																																																								
<div>■ 図表２－２－４ 児童相談所における児童虐待種類別相談対応状況（宮城県）</div> <div><table><tr><th></th><th>H27年度</th><th>H28年度</th><th>H29年度</th><th>H30年度</th><th>R元年度</th><th>R2年度</th><th>R3年度</th><th>R4年度</th><th>R5年度</th></tr><tr><td>身体的虐待</td><td>247</td><td>211</td><td>173</td><td>200</td><td>356</td><td>351</td><td>348</td><td>462</td><td>501</td></tr><tr><td>性的虐待</td><td>10</td><td>6</td><td>6</td><td>17</td><td>17</td><td>24</td><td>22</td><td>26</td><td>30</td></tr><tr><td>心理的虐待</td><td>522</td><td>456</td><td>424</td><td>524</td><td>659</td><td>912</td><td>1,132</td><td>1,239</td><td>1,126</td></tr><tr><td>ネグレクト</td><td>170</td><td>139</td><td>124</td><td>153</td><td>206</td><td>144</td><td>262</td><td>307</td><td>271</td></tr><tr><td>合計</td><td>949</td><td>812</td><td>727</td><td>894</td><td>1,238</td><td>1,431</td><td>1,764</td><td>2,034</td><td>1,928</td></tr></table></div> <div>出典：宮城県「令和<u>5</u>年度の児童相談所での児童虐待相談対応件数」</div>		H27年度	H28年度	H29年度	H30年度	R元年度	R2年度	R3年度	R4年度	R5年度	身体的虐待	247	211	173	200	356	351	348	462	501	性的虐待	10	6	6	17	17	24	22	26	30	心理的虐待	522	456	424	524	659	912	1,132	1,239	1,126	ネグレクト	170	139	124	153	206	144	262	307	271	合計	949	812	727	894	1,238	1,431	1,764	2,034	1,928	<div>■ 図表２－２－４ 児童相談所における児童虐待種類別相談対応状況（宮城県）</div> <div><table><tr><th></th><th>H26年度</th><th>H27年度</th><th>H28年度</th><th>H29年度</th><th>H30年度</th><th>R元年度</th><th>R2年度</th><th>R3年度</th><th>R4年度</th></tr><tr><td>身体的虐待</td><td>241</td><td>247</td><td>211</td><td>173</td><td>200</td><td>356</td><td>351</td><td>348</td><td>464</td></tr><tr><td>性的虐待</td><td>11</td><td>10</td><td>6</td><td>6</td><td>17</td><td>17</td><td>24</td><td>22</td><td>20</td></tr><tr><td>心理的虐待</td><td>390</td><td>522</td><td>456</td><td>424</td><td>524</td><td>659</td><td>912</td><td>1,132</td><td>1,273</td></tr><tr><td>ネグレクト</td><td>160</td><td>170</td><td>139</td><td>124</td><td>153</td><td>206</td><td>144</td><td>262</td><td>308</td></tr><tr><td>合計</td><td>802</td><td>949</td><td>812</td><td>727</td><td>894</td><td>1,238</td><td>1,431</td><td>1,764</td><td>2,065</td></tr></table></div> <div>出典：宮城県「令和<u>4</u>年度の児童相談所での児童虐待相談対応件数」</div>		H26年度	H27年度	H28年度	H29年度	H30年度	R元年度	R2年度	R3年度	R4年度	身体的虐待	241	247	211	173	200	356	351	348	464	性的虐待	11	10	6	6	17	17	24	22	20	心理的虐待	390	522	456	424	524	659	912	1,132	1,273	ネグレクト	160	170	139	124	153	206	144	262	308	合計	802	949	812	727	894	1,238	1,431	1,764	2,065	
	H27年度	H28年度	H29年度	H30年度	R元年度	R2年度	R3年度	R4年度	R5年度																																																																																																																	
身体的虐待	247	211	173	200	356	351	348	462	501																																																																																																																	
性的虐待	10	6	6	17	17	24	22	26	30																																																																																																																	
心理的虐待	522	456	424	524	659	912	1,132	1,239	1,126																																																																																																																	
ネグレクト	170	139	124	153	206	144	262	307	271																																																																																																																	
合計	949	812	727	894	1,238	1,431	1,764	2,034	1,928																																																																																																																	
	H26年度	H27年度	H28年度	H29年度	H30年度	R元年度	R2年度	R3年度	R4年度																																																																																																																	
身体的虐待	241	247	211	173	200	356	351	348	464																																																																																																																	
性的虐待	11	10	6	6	17	17	24	22	20																																																																																																																	
心理的虐待	390	522	456	424	524	659	912	1,132	1,273																																																																																																																	
ネグレクト	160	170	139	124	153	206	144	262	308																																																																																																																	
合計	802	949	812	727	894	1,238	1,431	1,764	2,065																																																																																																																	
<div>（４）障がい者虐待の通報・相談件数</div> <div>全国における障がい者虐待の通報・相談件数は、１０年前から毎年増加し、令和<u>5</u>年度中は、<u>1万5,590</u>件となっています。</div> <div>（図表２－２－５）</div> <div>宮城県における障がい者虐待の通報・相談件数は、令和<u>5</u>年度中は<u>357</u>件となっており、１０年前の約<u>3.5</u>倍になっています。</div> <div>（図表２－２－６）</div>	<div>（４）障がい者虐待の通報・相談件数</div> <div>全国における障がい者虐待の通報・相談件数は、１０年前から毎年増加し、令和<u>4</u>年度中は、<u>1万2,754</u>件となっています。</div> <div>（図表２－２－５）</div> <div>宮城県における障がい者虐待の通報・相談件数は、令和<u>4</u>年度中は<u>280</u>件となっており、１０年前の約<u>3.4</u>倍になっています。</div> <div>（図表２－２－６）</div>																																																																																																																									



宮城県犯罪被害者等支援計画（第２期）（中間案）（新）

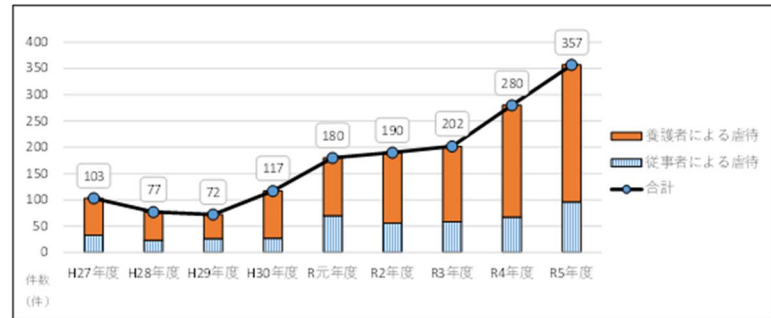
■ 図表２－２－５ 障がい者虐待の通報・相談件数（全国）



	H27年度	H28年度	H29年度	H30年度	R元年度	R2年度	R3年度	R4年度	R5年度
介護者による虐待	4,450	4,606	4,649	5,331	5,758	6,556	7,337	8,650	9,972
従事者等による虐待	2,160	2,115	2,374	2,605	2,761	2,865	3,208	4,104	5,618
合計	6,610	6,721	7,023	7,936	8,519	9,421	10,545	12,754	15,590

出典：厚生労働省「障害者虐待事例への対応状況調査結果等について」

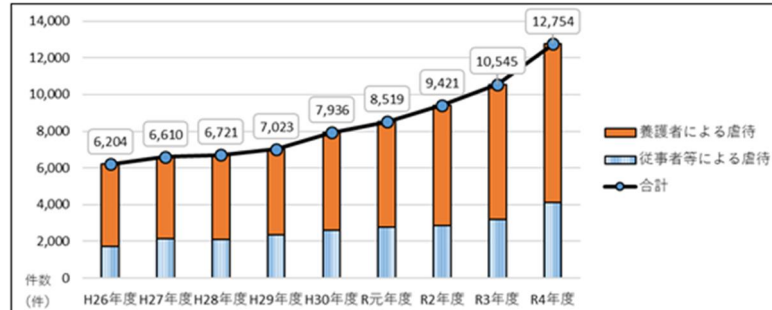
■ 図表２－２－６ 障がい者虐待の通報・相談件数（宮城県）



	H27年度	H28年度	H29年度	H30年度	R元年度	R2年度	R3年度	R4年度	R5年度
介護者による虐待	70	51	46	90	110	134	144	213	261
従事者等による虐待	33	23	26	27	70	56	58	67	96
合計	103	77	72	117	180	190	202	280	357

宮城県犯罪被害者等支援計画（第１期）（旧）

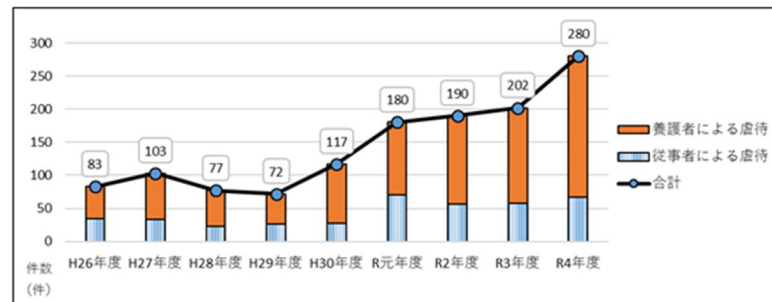
■ 図表２－２－５ 障がい者虐待の通報・相談件数（全国）



	H26年度	H27年度	H28年度	H29年度	H30年度	R元年度	R2年度	R3年度	R4年度
介護者による虐待	4,458	4,450	4,606	4,649	5,331	5,758	6,556	7,337	8,660
従事者等による虐待	1,746	2,160	2,115	2,374	2,605	2,761	2,865	3,208	4,104
合計	6,204	6,610	6,721	7,023	7,936	8,519	9,421	10,545	12,754

出典：厚生労働省「障害者虐待事例への対応状況調査結果等について」

■ 図表２－２－６ 障がい者虐待の通報・相談件数（宮城県）



	H26年度	H27年度	H28年度	H29年度	H30年度	R元年度	R2年度	R3年度	R4年度
介護者による虐待	48	70	54	46	90	110	134	144	213
従事者等による虐待	35	33	23	26	27	70	56	58	67
合計	83	103	77	72	117	180	190	202	280

備考

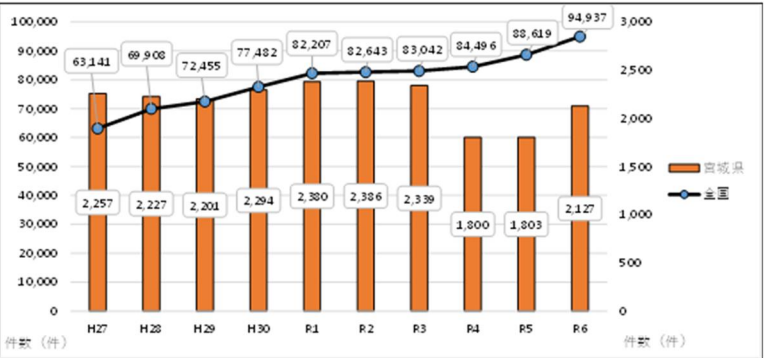
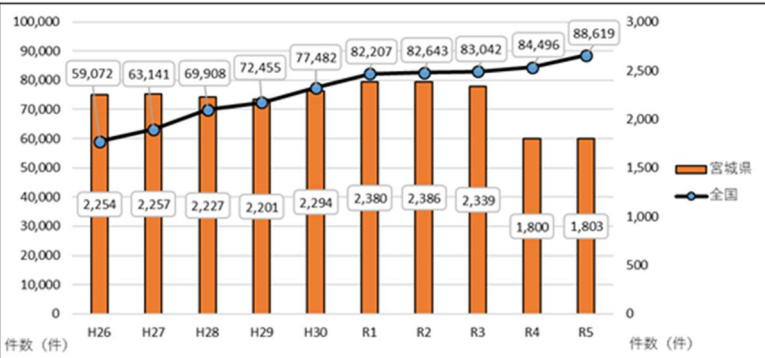


宮城県犯罪被害者等支援計画（第2期）（中間案）（新）	宮城県犯罪被害者等支援計画（第1期）（旧）	備考																																																																																
<p>出典：厚生労働省「「障害者虐待の防止、障害者の養護等に対する支援等に関する法律」に基づく対応状況等に関する調査結果報告書」</p> <p>（5）高齢者虐待の通報・相談件数</p> <p>全国における高齢者虐待の通報・相談件数は、10年前から毎年増加し、令和5年度は、<u>4万3,827</u>件となっています。</p> <p>（図表2-2-7）</p> <p>宮城県における高齢者虐待の通報・相談件数も全国と同様、10年前から毎年増加し、令和5年度は、<u>1,049</u>件となっています。（図表2-2-8）</p> <p>■ 図表2-2-7 高齢者虐待の通報・相談件数（全国）</p> <table><tr><th></th><th>H27年度</th><th>H28年度</th><th>H29年度</th><th>H30年度</th><th>R元年度</th><th>R2年度</th><th>R3年度</th><th>R4年度</th><th>R5年度</th></tr><tr><td>養護者による虐待</td><td>26,688</td><td>27,940</td><td>30,040</td><td>32,231</td><td>34,057</td><td>35,774</td><td>36,378</td><td>38,291</td><td>40,386</td></tr><tr><td>従事者等による虐待</td><td>1,640</td><td>1,723</td><td>1,898</td><td>2,187</td><td>2,267</td><td>2,097</td><td>2,390</td><td>2,795</td><td>3,441</td></tr><tr><td>合計</td><td>28,328</td><td>29,663</td><td>31,938</td><td>34,418</td><td>36,324</td><td>37,871</td><td>38,768</td><td>41,086</td><td>43,827</td></tr></table>		H27年度	H28年度	H29年度	H30年度	R元年度	R2年度	R3年度	R4年度	R5年度	養護者による虐待	26,688	27,940	30,040	32,231	34,057	35,774	36,378	38,291	40,386	従事者等による虐待	1,640	1,723	1,898	2,187	2,267	2,097	2,390	2,795	3,441	合計	28,328	29,663	31,938	34,418	36,324	37,871	38,768	41,086	43,827	<p>出典：厚生労働省「「障害者虐待の防止、障害者の養護等に対する支援等に関する法律」に基づく対応状況等に関する調査結果報告書」</p> <p>（5）高齢者虐待の通報・相談件数</p> <p>全国における高齢者虐待の通報・相談件数は、10年前から毎年増加し、令和4年度は、<u>4万1,086</u>件となっています。</p> <p>（図表2-2-7）</p> <p>宮城県における高齢者虐待の通報・相談件数も全国と同様、10年前から毎年増加し、令和4年度は、<u>975</u>件となっています。（図表2-2-8）</p> <p>■ 図表2-2-7 高齢者虐待の通報・相談件数（全国）</p> <table><tr><th></th><th>H26年度</th><th>H27年度</th><th>H28年度</th><th>H29年度</th><th>H30年度</th><th>R元年度</th><th>R2年度</th><th>R3年度</th><th>R4年度</th></tr><tr><td>養護者による虐待</td><td>25,791</td><td>26,688</td><td>27,940</td><td>30,040</td><td>32,231</td><td>34,057</td><td>35,774</td><td>36,378</td><td>38,291</td></tr><tr><td>従事者等による虐待</td><td>1,120</td><td>1,640</td><td>1,723</td><td>1,898</td><td>2,187</td><td>2,267</td><td>2,097</td><td>2,390</td><td>2,795</td></tr><tr><td>合計</td><td>26,911</td><td>28,328</td><td>29,663</td><td>31,938</td><td>34,418</td><td>36,324</td><td>37,871</td><td>38,768</td><td>41,086</td></tr></table>		H26年度	H27年度	H28年度	H29年度	H30年度	R元年度	R2年度	R3年度	R4年度	養護者による虐待	25,791	26,688	27,940	30,040	32,231	34,057	35,774	36,378	38,291	従事者等による虐待	1,120	1,640	1,723	1,898	2,187	2,267	2,097	2,390	2,795	合計	26,911	28,328	29,663	31,938	34,418	36,324	37,871	38,768	41,086	
	H27年度	H28年度	H29年度	H30年度	R元年度	R2年度	R3年度	R4年度	R5年度																																																																									
養護者による虐待	26,688	27,940	30,040	32,231	34,057	35,774	36,378	38,291	40,386																																																																									
従事者等による虐待	1,640	1,723	1,898	2,187	2,267	2,097	2,390	2,795	3,441																																																																									
合計	28,328	29,663	31,938	34,418	36,324	37,871	38,768	41,086	43,827																																																																									
	H26年度	H27年度	H28年度	H29年度	H30年度	R元年度	R2年度	R3年度	R4年度																																																																									
養護者による虐待	25,791	26,688	27,940	30,040	32,231	34,057	35,774	36,378	38,291																																																																									
従事者等による虐待	1,120	1,640	1,723	1,898	2,187	2,267	2,097	2,390	2,795																																																																									
合計	26,911	28,328	29,663	31,938	34,418	36,324	37,871	38,768	41,086																																																																									

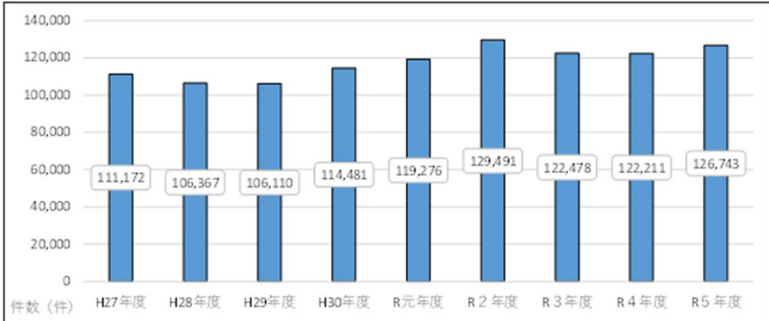
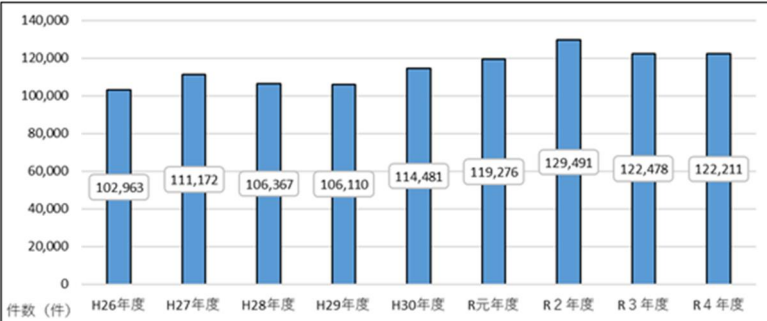


宮城県犯罪被害者等支援計画（第2期）（中間案）（新）	宮城県犯罪被害者等支援計画（第1期）（旧）	備考																																																																																
<p>出典：厚生労働省「「高齢者虐待の防止、高齢者の養護者に対する支援等に関する法律」に基づく対応状況等に関する調査結果」</p>	<p>出典：厚生労働省「「高齢者虐待の防止、高齢者の養護者に対する支援等に関する法律」に基づく対応状況等に関する調査結果」</p>																																																																																	
<p>■ 図表2-2-8 高齢者虐待の通報・相談件数（宮城県）</p> <table><tr><th></th><th>H27年度</th><th>H28年度</th><th>H29年度</th><th>H30年度</th><th>R元年度</th><th>R2年度</th><th>R3年度</th><th>R4年度</th><th>R5年度</th></tr><tr><td>養護者による虐待</td><td>563</td><td>642</td><td>679</td><td>690</td><td>792</td><td>852</td><td>900</td><td>951</td><td>1,022</td></tr><tr><td>従事者等による虐待</td><td>20</td><td>26</td><td>31</td><td>24</td><td>24</td><td>25</td><td>24</td><td>24</td><td>27</td></tr><tr><td>合計</td><td>583</td><td>668</td><td>710</td><td>714</td><td>816</td><td>877</td><td>924</td><td>975</td><td>1,049</td></tr></table>		H27年度	H28年度	H29年度	H30年度	R元年度	R2年度	R3年度	R4年度	R5年度	養護者による虐待	563	642	679	690	792	852	900	951	1,022	従事者等による虐待	20	26	31	24	24	25	24	24	27	合計	583	668	710	714	816	877	924	975	1,049	<p>■ 図表2-2-8 高齢者虐待の通報・相談件数（宮城県）</p> <table><tr><th></th><th>H26年度</th><th>H27年度</th><th>H28年度</th><th>H29年度</th><th>H30年度</th><th>R元年度</th><th>R2年度</th><th>R3年度</th><th>R4年度</th></tr><tr><td>養護者による虐待</td><td>551</td><td>563</td><td>642</td><td>679</td><td>690</td><td>792</td><td>852</td><td>900</td><td>951</td></tr><tr><td>従事者等による虐待</td><td>9</td><td>20</td><td>26</td><td>31</td><td>24</td><td>24</td><td>25</td><td>24</td><td>24</td></tr><tr><td>合計</td><td>560</td><td>583</td><td>668</td><td>710</td><td>714</td><td>816</td><td>877</td><td>924</td><td>975</td></tr></table>		H26年度	H27年度	H28年度	H29年度	H30年度	R元年度	R2年度	R3年度	R4年度	養護者による虐待	551	563	642	679	690	792	852	900	951	従事者等による虐待	9	20	26	31	24	24	25	24	24	合計	560	583	668	710	714	816	877	924	975	
	H27年度	H28年度	H29年度	H30年度	R元年度	R2年度	R3年度	R4年度	R5年度																																																																									
養護者による虐待	563	642	679	690	792	852	900	951	1,022																																																																									
従事者等による虐待	20	26	31	24	24	25	24	24	27																																																																									
合計	583	668	710	714	816	877	924	975	1,049																																																																									
	H26年度	H27年度	H28年度	H29年度	H30年度	R元年度	R2年度	R3年度	R4年度																																																																									
養護者による虐待	551	563	642	679	690	792	852	900	951																																																																									
従事者等による虐待	9	20	26	31	24	24	25	24	24																																																																									
合計	560	583	668	710	714	816	877	924	975																																																																									
<p>出典：宮城県「高齢者虐待に関する調査結果について」</p>	<p>出典：宮城県「高齢者虐待に関する調査結果について」</p>																																																																																	
<p>（6）DV被害等の相談件数</p> <p>警察におけるDV被害等の相談件数は、全国では10年前から年々増加傾向にあり、宮城県では令和3年中までは横ばいの傾向で、令和6年中は2,127件となっています。</p> <p>（図表2-2-9）</p> <p>全国の配偶者暴力相談支援センターへの相談件数は、増減の傾向</p>	<p>（6）DV被害等の相談件数</p> <p>警察におけるDV被害等の相談件数は、全国では10年前から年々増加傾向にあり、宮城県では令和3年中までは横ばいの傾向で、令和5年中は1,803件となっています。</p> <p>（図表2-2-9）</p> <p>全国の配偶者暴力相談支援センターへの相談件数は、増減の傾向</p>																																																																																	



宮城県犯罪被害者等支援計画（第2期）（中間案）（新）	宮城県犯罪被害者等支援計画（第1期）（旧）	備考																																																																		
<p>は認められませんが、令和5年度中は12万6,743件と高水準で推移しています。（図表2-2-10）</p> <p>■ 図表2-2-9 警察におけるDV被害等の相談件数（全国・宮城県）</p>  <table border="1"> <thead> <tr> <th>年度</th> <th>宮城県 (件)</th> <th>全国 (件)</th> </tr> </thead> <tbody> <tr><td>H27</td><td>63,141</td><td>2,257</td></tr> <tr><td>H28</td><td>69,908</td><td>2,227</td></tr> <tr><td>H29</td><td>72,455</td><td>2,201</td></tr> <tr><td>H30</td><td>77,482</td><td>2,294</td></tr> <tr><td>R1</td><td>82,207</td><td>2,380</td></tr> <tr><td>R2</td><td>82,643</td><td>2,386</td></tr> <tr><td>R3</td><td>83,042</td><td>2,339</td></tr> <tr><td>R4</td><td>84,496</td><td>1,800</td></tr> <tr><td>R5</td><td>88,619</td><td>1,803</td></tr> <tr><td>R6</td><td>94,937</td><td>2,127</td></tr> </tbody> </table> <p>出典：警察庁「令和6年におけるストーカー事案、配偶者からの暴力事案等、児童虐待事案等への対応状況について」、宮城県「<u>ストーカー・DV対策推進状況</u>」、「困難な問題を抱える女性及びDV被害者等への支援並びにDV防止に関する基本計画」（注：宮城県の件数は令和4年度から計上方法を変更している）</p>	年度	宮城県 (件)	全国 (件)	H27	63,141	2,257	H28	69,908	2,227	H29	72,455	2,201	H30	77,482	2,294	R1	82,207	2,380	R2	82,643	2,386	R3	83,042	2,339	R4	84,496	1,800	R5	88,619	1,803	R6	94,937	2,127	<p>は認められませんが、令和4年度中は12万2,211件と高水準で推移しています。（図表2-2-10）</p> <p>■ 図表2-2-9 警察におけるDV被害等の相談件数（全国・宮城県）</p>  <table border="1"> <thead> <tr> <th>年度</th> <th>宮城県 (件)</th> <th>全国 (件)</th> </tr> </thead> <tbody> <tr><td>H26</td><td>59,072</td><td>2,254</td></tr> <tr><td>H27</td><td>63,141</td><td>2,257</td></tr> <tr><td>H28</td><td>69,908</td><td>2,227</td></tr> <tr><td>H29</td><td>72,455</td><td>2,201</td></tr> <tr><td>H30</td><td>77,482</td><td>2,294</td></tr> <tr><td>R1</td><td>82,207</td><td>2,380</td></tr> <tr><td>R2</td><td>82,643</td><td>2,386</td></tr> <tr><td>R3</td><td>83,042</td><td>2,339</td></tr> <tr><td>R4</td><td>84,496</td><td>1,800</td></tr> <tr><td>R5</td><td>88,619</td><td>1,803</td></tr> </tbody> </table> <p>出典：警察庁「令和5年におけるストーカー事案、配偶者からの暴力事案等、児童虐待事案等への対応状況について」、宮城県「<u>困難な問題を抱える女性及びDV被害者等への支援並びにDV防止に関する基本計画</u>」（注：宮城県の件数は令和4年度から計上方法を変更している）</p>	年度	宮城県 (件)	全国 (件)	H26	59,072	2,254	H27	63,141	2,257	H28	69,908	2,227	H29	72,455	2,201	H30	77,482	2,294	R1	82,207	2,380	R2	82,643	2,386	R3	83,042	2,339	R4	84,496	1,800	R5	88,619	1,803	<p>表中に数値が示されているため削除</p>
年度	宮城県 (件)	全国 (件)																																																																		
H27	63,141	2,257																																																																		
H28	69,908	2,227																																																																		
H29	72,455	2,201																																																																		
H30	77,482	2,294																																																																		
R1	82,207	2,380																																																																		
R2	82,643	2,386																																																																		
R3	83,042	2,339																																																																		
R4	84,496	1,800																																																																		
R5	88,619	1,803																																																																		
R6	94,937	2,127																																																																		
年度	宮城県 (件)	全国 (件)																																																																		
H26	59,072	2,254																																																																		
H27	63,141	2,257																																																																		
H28	69,908	2,227																																																																		
H29	72,455	2,201																																																																		
H30	77,482	2,294																																																																		
R1	82,207	2,380																																																																		
R2	82,643	2,386																																																																		
R3	83,042	2,339																																																																		
R4	84,496	1,800																																																																		
R5	88,619	1,803																																																																		



宮城県犯罪被害者等支援計画（第２期）（中間案）（新）	宮城県犯罪被害者等支援計画（第１期）（旧）	備考																																								
<div>■ 図表２－２－１０ 配偶者暴力相談支援センターへの相談件数（全国）</div> <div><table><thead><tr><th>年度</th><th>件数（件）</th></tr></thead><tbody><tr><td>H27年度</td><td>111,172</td></tr><tr><td>H28年度</td><td>106,367</td></tr><tr><td>H29年度</td><td>106,110</td></tr><tr><td>H30年度</td><td>114,481</td></tr><tr><td>R元年度</td><td>119,276</td></tr><tr><td>R2年度</td><td>129,491</td></tr><tr><td>R3年度</td><td>122,478</td></tr><tr><td>R4年度</td><td>122,211</td></tr><tr><td>R5年度</td><td>126,743</td></tr></tbody></table></div> <div>出典：内閣府「女性に対する暴力の現状と内閣府の取組」</div> <div>3 犯罪被害者等が置かれている状況（略）</div>	年度	件数（件）	H27年度	111,172	H28年度	106,367	H29年度	106,110	H30年度	114,481	R元年度	119,276	R2年度	129,491	R3年度	122,478	R4年度	122,211	R5年度	126,743	<div>■ 図表２－２－１０ 配偶者暴力相談支援センターへの相談件数（全国）</div> <div><table><thead><tr><th>年度</th><th>件数（件）</th></tr></thead><tbody><tr><td>H26年度</td><td>102,963</td></tr><tr><td>H27年度</td><td>111,172</td></tr><tr><td>H28年度</td><td>106,367</td></tr><tr><td>H29年度</td><td>106,110</td></tr><tr><td>H30年度</td><td>114,481</td></tr><tr><td>R元年度</td><td>119,276</td></tr><tr><td>R2年度</td><td>129,491</td></tr><tr><td>R3年度</td><td>122,478</td></tr><tr><td>R4年度</td><td>122,211</td></tr></tbody></table></div> <div>出典：内閣府「女性に対する暴力の現状と内閣府の取組」</div> <div>3 犯罪被害者等が置かれている状況（略）</div>	年度	件数（件）	H26年度	102,963	H27年度	111,172	H28年度	106,367	H29年度	106,110	H30年度	114,481	R元年度	119,276	R2年度	129,491	R3年度	122,478	R4年度	122,211	<div>表中に数値が示されているため削除</div>
年度	件数（件）																																									
H27年度	111,172																																									
H28年度	106,367																																									
H29年度	106,110																																									
H30年度	114,481																																									
R元年度	119,276																																									
R2年度	129,491																																									
R3年度	122,478																																									
R4年度	122,211																																									
R5年度	126,743																																									
年度	件数（件）																																									
H26年度	102,963																																									
H27年度	111,172																																									
H28年度	106,367																																									
H29年度	106,110																																									
H30年度	114,481																																									
R元年度	119,276																																									
R2年度	129,491																																									
R3年度	122,478																																									
R4年度	122,211																																									
<div>第３章</div> <div>1 施策体系（略）</div> <div>2 推進体制</div> <div>（１）まで（略）</div>	<div>第３章</div> <div>1 施策体系（略）</div> <div>2 推進体制</div> <div>（１）まで（略）</div>																																									



宮城県犯罪被害者等支援計画（第２期）（中間案）（新）	宮城県犯罪被害者等支援計画（第１期）（旧）	備考
<p>（２）宮城県犯罪被害者等支援連絡協議会</p> <p>支援条例第２４条により設置された関係行政機関や民間支援団体で構成する「宮城県犯罪被害者等支援連絡協議会」において、構成機関・団体の相互協力及び連携の下に総合的・<u>重層的</u>な支援体制を構築し、犯罪被害者等の求めに応じた支援を推進します。</p> <p>（３）市町村との連携</p> <p>市町村は、住民に最も身近な基礎自治体として、生活を支援する制度・サービスを所管していることから、被害者等の居住市町村と協力し、必要な支援を行います。<u>このとき、（２）の総合的・重層的な支援体制には市町村の参画も求めることとします。</u></p> <p>また、市町村を対象とした会議や研修会を開催し、本計画や支援施策に関する情報提供を行うとともに、具体的な支援方法の共有などを行い、市町村との連携・協力体制を構築します。</p> <p>（４）以降 （略）</p>	<p>（２）宮城県犯罪被害者等支援連絡協議会</p> <p>支援条例第２４条により設置された関係行政機関や民間支援団体で構成する「宮城県犯罪被害者等支援連絡協議会」において、構成機関・団体の相互協力及び連携の下に総合的_____な支援体制を構築し、犯罪被害者等の求めに応じた支援を推進します。</p> <p>（３）市町村との連携</p> <p>市町村は、住民に最も身近な基礎自治体として、生活を支援する制度・サービスを所管していることから、被害者等の居住市町村と協力し、必要な支援を行います。_____</p> <p>また、市町村を対象とした会議や研修会を開催し、本計画や支援施策に関する情報提供を行うとともに、具体的な支援方法の共有などを行い、市町村との連携・協力体制を構築します。</p> <p>（４）以降 （略）</p>	<p>施策追加（基本的施策 ７ の No.1）に伴い記述を追加</p> <p>施策追加（基本的施策 ７ の No.1）に伴い記述を追加</p>
<p>第４章</p> <p>表の見方 （略）</p>	<p>第４章</p> <p>表の見方 （略）</p>	



宮城県犯罪被害者等支援計画（第2期）（中間案）（新）								宮城県犯罪被害者等支援計画（第1期）（旧）								備考							
各構成機関・団体による施策一覧（索引）								各構成機関・団体による施策一覧（索引）															
区分 構成機関・団体名		基本目標		1 精神的・身体的被害の回復・防止への取組				2 損害回復・経済的支援等への取組				区分 構成機関・団体名		基本目標		1 精神的・身体的被害の回復・防止への取組				2 損害回復・経済的支援等への取組			
		基本的施策		1	2	3	4	5	6	基本的施策				1	2	3	4	5	6				
		安全の確保	福祉医療サービスの提供及び	居住の安定	雇用の安定	る損害賠償の請求に関する	経済的負担の軽減	安全の確保	福祉医療サービスの提供及び	居住の安定	雇用の安定			る損害賠償の請求に関する	経済的負担の軽減								
【国】	1 宮城刑務所	7, 12, 14					3	【国】	1 宮城刑務所	7, 13, 15					3	【宮城県】	1 宮城刑務所	7, 13, 15					3
	2 東北少年院	7, 12, 14					3		2 東北少年院	7, 13, 15					3		2 東北少年院	7, 13, 15					3
	3 青葉女子学園	7, 12, 14					3		3 青葉女子学園	7, 13, 15					3		3 青葉女子学園	7, 13, 15					3
	4 仙台地方検察庁	5, 7, 10, 12, 13, 15				1, 2	3		4 仙台地方検察庁	7, 11, 13, 14, 16				1, 2	3		4 仙台地方検察庁	7, 11, 13, 14, 16				1, 2	3
	5 東北矯正管区	7, 12, 14							5 仙台矯正管区	7, 13, 15							5 仙台矯正管区	7, 13, 15					
	6 仙台法務局	11, 12							6 仙台法務局	12, 13							6 仙台法務局	12, 13					
	7 更生保護委員会	7, 12, 16							7 更生保護委員会	7, 13, 17							7 更生保護委員会	7, 13, 17					
	8 仙台保護観察所	5, 7, 12, 14, 16					3		8 仙台保護観察所	7, 13, 15, 17							8 仙台保護観察所	7, 13, 15, 17					
	9 宮城労働局	12			1				9 宮城労働局	13			1				9 宮城労働局	13			1		
	10 東北運輸局	12							10 東北運輸局	13							10 東北運輸局	13					
	11 第二管区海上保安本部	10, 12, 13, 17					4		11 第二管区海上保安本部	11, 13, 14, 18					4		11 第二管区海上保安本部	11, 13, 14, 18					4
	12 宮城海上保安部	10, 12, 13, 17					4		12 宮城海上保安部	11, 13, 14, 18					4		12 宮城海上保安部	11, 13, 14, 18					4
【宮城県】	13 私学・公益法人課	12						【宮城県】	13 私学・公益法人課	13						【宮城県】	13 私学・公益法人課	13					
	14 地域交通政策課	12							14 地域交通政策課	13							14 地域交通政策課	13					
	15 共同参画社会推進課	1, 12			1		2		15 共同参画社会推進課	1, 13					2		15 共同参画社会推進課	1, 13					2
	16 消費生活センター	12							16 消費生活センター	13							16 消費生活センター	13					
	17 社会福祉課	12							17 社会福祉課	13							17 社会福祉課	13					
	18 長寿社会政策課	12							18 長寿社会政策課	13							18 長寿社会政策課	13					
	19 子ども・家庭支援課	2, 12	3				5		19 子ども・家庭支援課	2, 13	3				5		19 子ども・家庭支援課	2, 13	3				5
	20 障害福祉課	12	1						20 障害福祉課	13	1						20 障害福祉課	13	1				
	21 精神保健推進室	12	2						21 精神保健推進室	13	2						21 精神保健推進室	13	2				
	22 児童相談所（※中央・北部・東部を含む）	3, 12	5						22 児童相談所（※中央・北部・東部を含む）	3, 13							22 児童相談所（※中央・北部・東部を含む）	3, 13					
	25 女性相談支援センター	1, 2, 3, 12	3						25 女性相談支援センター	2, 3, 13							25 女性相談支援センター	2, 3, 13					
	26 精神保健福祉センター	12	2						26 精神保健福祉センター	13	2						26 精神保健福祉センター	13	2				
	27 雇用対策課	12			2				27 雇用対策課	13			2				27 雇用対策課	13			2		
	28 国際政策課	12							28 国際政策課	13							28 国際政策課	13					
	29 住宅課	12		1, 2					29 住宅課	13		1, 2					29 住宅課	13		1, 2			
	30 義務教育課	—12	4						30 義務教育課	8, 13							30 義務教育課	8, 13					
	31 高校教育課	—12	4						31 高校教育課	8, 13							31 高校教育課	8, 13					
	32 特別支援教育課	—12	4						32 特別支援教育課	8, 13							32 特別支援教育課	8, 13					
	33 審査調整課	12			3				33 審査調整課	13			3				33 審査調整課	13			3		



## 宮城県犯罪被害者等支援計画（第2期）（中間案）（新）

基本目標  基本的施策  構成機関・団体名	3 支援等のための体制整備への取組					4 県民の理解の増進と配慮・協力の確保への取組			
	7	8	9	10	11	12	13	14	
	相談及び情報提供の提供等	民間支援団体等に対する支援	人材の育成	支援被害者が潜在化しやすい	県民が県外で発生した被害等の被害を受けた	施設における教育の実	普及啓発	調査研究	
1 宮城刑務所	3		1				2		
2 東北少年院	3		1				2		
3 青葉女子学園	3		1				2		
4 仙台地方検察庁	3		1				2		
5 東北矯正管区	3		1				2		
6 仙台法務局	2, 3		2			1	2		
7 更生保護委員会	3		1				2		
8 仙台保護観察所	3		1				2		
9 宮城労働局	3						2		
10 東北運輸局	2, 3						2, 3		
11 第二管区海上保安本部	3		1				2		
12 宮城海上保安部	3		1				2		
13 私学・公益法人課	2, 3					2	2		
14 地域交通政策課	2, 3		1				2		
15 共同参画社会推進課	1, 2, 3	5	1	4			1, 2	1, 2	
16 消費生活センター	2, 3		-				2, 8		
17 社会福祉課	3						2		
18 長寿社会政策課	3		2	3			2		
19 子ども・家庭支援課	3	1	1, 2	7, 8		3	2		
20 障害福祉課	3			2			2		
21 精神保健推進室	3						2		
22 児童相談所（※中央・北部・東部を含む）	2, 3			1			2		
25 女性相談支援センター	2, 3			1, 7			2		
26 精神保健福祉センター	3						2		
27 雇用対策課	3						2		
28 国際政策課	3						2		
29 住宅課	3						2		
30 義務教育課	3					2	2		
31 高校教育課	3						2		
32 特別支援教育課	3					4	2		
33 審査調整課	3						2		

## 宮城県犯罪被害者等支援計画（第１期）（旧）

基本目標  基本的施策  構成機関・団体名	3 支援等のための体制整備への取組					4 県民の理解の増進と配慮・協力の確保への取組			
	7	8	9	10	11	12	13	14	
	相談及び情報提供の提供等	民間支援団体等に対する	人材の育成	支援被害者等に對する	犯罪被害等が県外で発生した場等の支援	施学校における教育の実	普及啓発	調査研究	
1 宮城刑務所	2		1				2		
2 東北少年院	2		1				2		
3 青葉女子学園	2		1				2		
4 仙台地方検察庁	2		1				2		
5 仙台矯正管区	2		1				2		
6 仙台法務局	1, 2		—			1	2		
7 更生保護委員会	2		1				2		
8 仙台保護観察所	2		1				2		
9 宮城労働局	2						2		
10 東北運輸局	1, 2						2, 3		
11 第二管区海上保安本部	2						2		
12 宮城海上保安部	2						2		
13 私学・公益法人課	1, 2					2	2		
14 地域交通政策課	1, 2		1				2		
15 共同参画社会推進課	1, 2	4, 5	1	4			1, 2	1, 2	
16 消費生活センター	1, 2		2				2, 8		
17 社会福祉課	2						2		
18 長寿社会政策課	2		2	3			2		
19 子ども・家庭支援課	2	1	1, 2	7, 8		3	2		
20 障害福祉課	2			2			2		
21 精神保健推進室	2						2		
22 児童相談所（※中央・北部・東部を含む）	1, 2			1			2		
25 女性相談支援センター	1, 2			7			2		
26 精神保健福祉センター	2						2		
27 雇用対策課	2						2		
28 国際政策課	2						2		
29 住宅課	2						2		
30 義務教育課	2					2	2		
31 高校教育課	2						2		
32 特別支援教育課	2					4	2		
33 審査調整課	2						2		

備考



宮城県犯罪被害者等支援計画（第2期）（中間案）（新）										宮城県犯罪被害者等支援計画（第1期）（旧）										備考	
区分		構成機関・団体名		基本目標		1 精神的・身体的被害の回復・防止への取組						2 損害回復・経済的支援等への取組						備考			
				基本的施策		1 安全の確保		2 福祉医療サービスの提供及び		3 居住の安定		4 雇用の安定		5 損害賠償の請求に関する		6 経済的負担の軽減					
【仙台市】	34	男女共同参画課	2, 12	5																	
	35	市民生活課	2, 12															2			
	36	消費生活センター	12																		
	37	保護自立支援課	12																		
	38	精神保健福祉総合センター	12	2																	
	39	こども家庭保健課	12																		
	40	こども若者相談支援センター	12																		
	41	児童相談所	3, 12																		
	42	交流企画課	12																		
	43	教育相談課	8, 12	4																	
【団体】	44	（公社）宮城県医師会	12																		
	45	（公社）宮城県精神保健福祉協会	12																		
	46	（公財）宮城県暴力団追放推進センター	5, 12															11			
	47	（公社）みやぎ被害者支援センター	1, 10, 12	5							1	5, 9, 12									
	48	（福）宮城県社会福祉協議会	12																		
	49	（福）仙台市社会福祉協議会	12																		
	50	（福）仙台的のちの電話	12																		
	51	（独）自動車事故対策機構仙台主管支所	12															10			
	52	東北大学病院精神科	12																		
	53	宮城県警察医会	12																		
【事業者】	54	宮城県医療ソーシャルワーカー協会	12																		
	55	仙台弁護士会	12, 13								1	1, 3									
	56	日本司法支援センター宮城地方事務所	4, 12								2										
	57	宮城県公認心理師・臨床心理士協会	12	5																	
	58	宮城県市長会	12																		
	59	宮城県町村会	12																		
	60	（公社）宮城県宅地建物取引業協会	12				3														
	61	宮城県葬祭業協同組合	12																		
	【警察】	62	警務課	1, 5, 12, 13, 17	5	3													1, 4		
		63	生活安全企画課	8, 9, 12																	
64		県民安全対策課	2, 6, 8, 12															5			
65		少年課	12																		
66		捜査第一課	10, 12, 13																		
67		捜査第三課	12									6									
68		組織犯罪対策第一課	5, 12										7, 8								
69		交通指導課	10, 12, 13								2										
【仙台市】		34	男女共同参画課	2, 13	—																
		35	市民生活課	2, 13															2		
	36	消費生活センター	13																		
	37	保護自立支援課	13																		
	38	精神保健福祉総合センター	13	2																	
	39	こども家庭保健課	13																		
	40	こども若者相談支援センター	13																		
	41	児童相談所	2, 3, 13																		
	42	交流企画課	13																		
	43	教育相談課	8, 9, 13	—																	
【団体】	44	（公社）宮城県医師会	13																		
	45	（公社）宮城県精神保健福祉協会	13																		
	46	（公財）宮城県暴力団追放推進センター	13																		
	47	（公社）みやぎ被害者支援センター	1, 11, 13	—									1	9							
	48	（福）宮城県社会福祉協議会	13																		
	49	（福）仙台市社会福祉協議会	13																		
	50	（福）仙台的のちの電話	13																		
	51	（独）自動車事故対策機構仙台主管支所	13															10			
	52	東北大学病院精神科	13																		
	【事業者】	53	宮城県警察医会	13																	
54		宮城県医療ソーシャルワーカー協会	13																		
55		仙台弁護士会	13, 14										1	1							
56		日本司法支援センター宮城地方事務所	4, 13										2								
57		宮城県臨床心理士会	13	—																	
58		宮城県市長会	13																		
59		宮城県町村会	13																		
60		（公社）宮城県宅地建物取引業協会	13				3														
61		宮城県葬祭業協同組合	13																		
【警察】		62	警務課	1, 5, 13, 14, 17	—	3													1, 4		
	63	生活安全企画課	9, 10, 13																		
	64	県民安全対策課	2, 6, 9, 13															5			
	65	少年課	13																		
	66	捜査第一課	11, 13																		
	67	捜査第三課	13															6			
	68	組織犯罪対策第一課	5, 13															7, 8			
	69	交通指導課	11, 13, 14										2								



宮城県犯罪被害者等支援計画（第２期）（中間案）（新）

<div style="text-align: center;"> <div style="display: inline-block; transform: rotate(-45deg); transform-origin: left top; white-space: nowrap;"> 基本目標    基本的施策    構成機関・団体名 </div> </div>	3 支援等のための体制整備への取組					4 県民の理解の増進と配慮・協力の確保への取組		
	7	8	9	10	11	12	13	14
	相談及び情報の提供等	る民間支援団体等に対する	人材の育成	支援被害被害者等在化にしやすい	場合県民が県外で発生した	施学校における教育の実	普及啓発	調査研究
34 男女共同参画課	2, 3	1	1, 2	7		3	2	
35 市民生活課	2, 3	4		7			2	
36 消費生活センター	2, 3						2, 8	
37 保護自立支援課	3						2	
38 精神保健福祉総合センター	3						2	
39 こども家庭保健課	3		2				2	
40 こども若者相談支援センター	3					1	2	
41 児童相談所	2, 3			1			2	
42 交流企画課	3						2	
43 教育相談課	2, 3					2	2	
44 (公社)宮城県医師会	3		1				2, 4	
45 (公社)宮城県精神保健福祉協会	3						2, 5	
46 (公財)宮城県暴力団追放推進センター	2, 3		2				2	
47 (公社)みやぎ被害者支援センター	1, 2, 3	2	1	4, 8	1	5	1, 2	1
48 (福)宮城県社会福祉協議会	3						2	
49 (福)仙台市社会福祉協議会	3						2	
50 (福)仙台いのちの電話	3	3					2	
51 (独)自動車事故対策機構仙台主管支所	2, 3						2, 6	
52 東北大学病院精神科	3						2	
53 宮城県警察医会	3						2	
54 宮城県医療ソーシャルワーカー協会	3						2	
55 仙台弁護士会	2, 3						2	
56 日本司法支援センター宮城地方事務所	3						2	
57 宮城県公認心理師・臨床心理士協会	3	2					2	
58 宮城県市長会	3						2	
59 宮城県町村会	3						2	
60 (公社)宮城県宅地建物取引業協会	3						2	
61 宮城県葬祭業協同組合	3						2	
62 警務課	1, 2, 3	2, 4, 5	1, 2, 3	4, 5	2, 3, 4	2	1, 2	
63 生活安全企画課	3						2	
64 県民安全対策課	3			7, 8		6	2	
65 少年課	3					6	2, 7	
66 捜査第一課	3			6			2	
67 捜査第三課	3						2	
68 組織犯罪対策第一課	2, 3						2	
69 交通指導課	3					6	2, 6	

宮城県犯罪被害者等支援計画（第１期）（旧）

	基本目標  基本的施策  構成機関・団体名	3 支援等のための体制整備への取組					4 県民の理解の増進と配慮・協力の確保への取組			
		7	8	9	10	11	12	13	14	
		相談及び情報の提供等	る民間支援団体等に対する	人材の育成	支援被害者が潜在化しやすい	場合犯罪等の被害を受けた	施学校における教育の実	普及啓発	調査研究	
34	男女共同参画課	1, 2	1	1	7		3	2		
35	市民生活課	1, 2	4		7			2		
36	消費生活センター	1, 2						2, 8		
37	保護自立支援課	2						2		
38	精神保健福祉総合センター	2						2		
39	こども家庭保健課	2		1				2		
40	こども若者相談支援センター	2					1	2		
41	児童相談所	1, 2			1, 7			2		
42	交流企画課	2						2		
43	教育相談課	1, 2					2	2		
44	(公社)宮城県医師会	2		1				2, 4		
45	(公社)宮城県精神保健福祉協会	2						2, 5		
46	(公財)宮城県暴力団追放推進センター	1, 2		2				2		
47	(独)みやぎ被害者支援センター	1, 2	2, 5	1	4	1	5	1, 2	1	
48	(福)宮城県社会福祉協議会	2						2		
49	(福)仙台市社会福祉協議会	2						2		
50	(福)仙台北のちの電話	2	3					2		
51	(独)自動車事故対策機構仙台主管支所	1, 2						2, 6		
52	東北大学病院精神科	2						2		
53	宮城県警察医会	2						2		
54	宮城県医療ソーシャルワーカー協会	2						2		
55	仙台弁護士会	2						2		
56	日本司法支援センター宮城地方事務所	2						2		
57	宮城県臨床心理士会	2	2					2		
58	宮城県市長会	2						2		
59	宮城県町村会	2						2		
60	(公社)宮城県宅地建物取引業協会	2						2		
61	宮城県葬祭業協同組合	2						2		
62	警務課	1, 2	2, 4, 5	3	4, 5	2, 3	2	1, 2		
63	生活安全企画課	2						2		
64	県民安全対策課	2			7, 8		6	2		
65	少年課	2					6	2, 7		
66	捜査第一課	2			6			2		
67	捜査第三課	2						2		
68	組織犯罪対策第一課	1, 2						2		
69	交通指導課	2					6	2, 6		

備考



宮城県犯罪被害者等支援計画（第２期）（中間案）（新）			宮城県犯罪被害者等支援計画（第１期）（旧）			備考
基本目標１ 精神的・身体的被害の回復・防止への取組			基本目標１ 精神的・身体的被害の回復・防止への取組			担当課の追加
【現状と課題】・【施策の方向】（略）			【現状と課題】・【施策の方向】（略）			
基本的施策１ 安全の確保（第１２条）			基本的施策１ 安全の確保（第１２条）			
【具体的施策】			【具体的施策】			
No.	施策名	施策の概要	No.	施策名	施策の概要	
1	犯罪被害者等への緊急避難場所の情報提供及び同行支援	公判への付添や精通弁護士の紹介など、犯罪被害者等のニーズに沿った支援活動を行います。特に、性犯罪等の相談案件については、緊急避難場所の情報提供や宿泊費・医療費等の助成、避難場所への同行支援等を行います。（共同参画社会推進課、 <u>女性相談支援センター</u> 【県】、（公社）みやぎ被害者支援センター【団体】、警務課【警察】）	1	犯罪被害者等への緊急避難場所の情報提供及び同行支援	公判への付添や精通弁護士の紹介など、犯罪被害者等のニーズに沿った支援活動を行います。特に、性犯罪等の相談案件については、緊急避難場所の情報提供や宿泊費・医療費等の助成、避難場所への同行支援等を行います。（共同参画社会推進課_____【県】、（公社）みやぎ被害者支援センター【団体】、警務課【警察】）	



宮城県犯罪被害者等支援計画（第２期）（中間案）（新）			宮城県犯罪被害者等支援計画（第１期）（旧）			備考
No.	施策名	施策の概要	No.	施策名	施策の概要	担当機関の削除
2	DV 被害者等に対する支援	DV 被害者等に対し、保護命令制度の利用支援、住民基本台帳事務における支援措置に係る相談対応を実施するほか、DV 被害者避難先確保に取り組む市町村への補助を実施します。【施策 10 に関連】（子ども・家庭支援課、女性相談支援センター【県】、男女共同参画課、市民生活課_____【仙台市】、県民安全対策課【警察】）	2	DV 被害者等に対する支援	DV 被害者等に対し、保護命令制度の利用支援、住民基本台帳事務における支援措置に係る相談対応を実施するほか、DV 被害者避難先確保に取り組む市町村への補助を実施します。【施策 10 に関連】（子ども・家庭支援課、女性相談支援センター【県】、男女共同参画課、市民生活課、 <u>児童相談所</u> 【仙台市】、県民安全対策課【警察】）	
No.3～No.4 （略）			No.3～No.4 （略）			
No.	施策名	施策の概要	No.	施策名	施策の概要	
5	再被害防止対策	「再被害防止対策要綱」による再被害防止対象者への支援や、希望者に対する地域警察官の訪問・連絡を行います。 <u>また、被疑者・被告人の再犯防止のため、更生保護などの支援体制を活用し、生活環境の調整を行います。（仙台地方検察庁、仙台保護観察所【国】、（公財）宮城県暴力団追放推進センター【団体】、警務課、組織犯罪対策第一課【警察】）</u>	5	再被害防止対策	「再被害防止対策要綱」による再被害防止対象者への支援や、希望者に対する地域警察官の訪問・連絡を行います。_____ _____ _____ __（_____ _____ _____警務課、組織犯罪対策第一課【警察】）	担当課の追加に伴う 記述の追加  担当課の追加



宮城県犯罪被害者等支援計画（第２期）（中間案）（新）			宮城県犯罪被害者等支援計画（第１期）（旧）			備考
No.6 （略）			No.6 （略）			機関名の変更  基本的施策２の No.4 に移動
No.	施策名	施策の概要	No.	施策名	施策の概要	
7	「被害者等通知制度」の運用及び加害者の矯正処遇・教育の実施	犯罪被害者等に対する加害者の処遇情報の提供や、被害者の心情等を踏まえた矯正処遇及び教育を実施します。（宮城刑務所、東北少年院、青葉女子学園、仙台地方検察庁、 <u>東北</u> 矯正管区、更生保護委員会、仙台保護観察所【国】）	7	「被害者等通知制度」の運用及び加害者の矯正処遇・教育の実施	犯罪被害者等に対する加害者の処遇情報の提供や、被害者の心情等を踏まえた矯正処遇及び教育を実施します。（宮城刑務所、東北少年院、青葉女子学園、仙台地方検察庁、 <u>仙台</u> 矯正管区、更生保護委員会、仙台保護観察所【国】）	
			No.	施策名	施策の概要	
			8	<u>学校における心のケア</u>	<u>重大事件等が発生した場合に、県教委及び市教委がスクールカウンセラーを当該校に派遣し、心のケアを行います。（義務教育課、高校教育課、特別支援教育課【県】、教育相談課【仙台市】）</u>	



宮城県犯罪被害者等支援計画（第２期）（中間案）（新）			宮城県犯罪被害者等支援計画（第１期）（旧）			備考
No. <u>8</u> ～No. <u>12</u>			No. <u>9</u> ～No. <u>13</u>			No.ずれ
No.	施策名	施策の概要	No.	施策名	施策の概要	No.ずれ
<u>13</u>	二次的被害の防止	犯罪被害者等の情報が公表、報道されることによる二次的被害の防止のため、捜査、公判、報道等による配慮を行うとともに、関係者の研修を行います。（仙台地方検察庁、第二管区海上保安本部、宮城海上保安部【国】、仙台弁護士会【団体】、警務課、 <u>捜査第一課</u> 、交通指導課【警察】）	<u>14</u>	二次的被害の防止	犯罪被害者等の情報が公表、報道されることによる二次的被害の防止のため、捜査、公判、報道等による配慮を行うとともに、関係者の研修を行います。（仙台地方検察庁、第二管区海上保安本部、宮城海上保安部【国】、仙台弁護士会【団体】、警務課、_____交通指導課【警察】）	
No.	施策名	施策の概要	No.	施策名	施策の概要	No.ずれ
<u>14</u>	「心情等聴取・伝達制度」の運用	標記制度により、加害者に対する被害者の心情等の伝達結果等を提供するほか、制度を円滑に利用できるよう関係機関・団体との連携を図りながら体制整備に努めます。（宮城刑務所、東北少年院、青葉女子学園、 <u>東北</u> 矯正管区、仙台保護観察所【国】）	<u>15</u>	「心情等聴取・伝達制度」の運用	標記制度により、加害者に対する被害者の心情等の伝達結果等を提供するほか、制度を円滑に利用できるよう関係機関・団体との連携を図りながら体制整備に努めます。（宮城刑務所、東北少年院、青葉女子学園、 <u>仙台</u> 矯正管区、仙台保護観察所【国】）	
						担当課の追加
						機関名の変更



宮城県犯罪被害者等支援計画（第2期）（中間案）（新）			宮城県犯罪被害者等支援計画（第1期）（旧）			備考
No. <u>15</u> ～No. <u>16</u>			No. <u>16</u> ～No. <u>17</u>			No.ずれ
No.	施策名	施策の概要	No.	施策名	施策の概要	No.ずれ
<u>17</u>	「被害者連絡制度」の運用	捜査の状況、被疑者の逮捕や検察庁への送致状況等について犯罪被害者等が希望した場合に連絡するほか、相談内容に応じて、警察、検察庁等の支援制度、民間被害者支援団体における支援制度の情報を提供します。 (第二管区海上保安本部、宮城海上保安部【国】、 <u>警務課</u> 【 <u>警察</u> 】)	<u>18</u>	「被害者連絡制度」の運用	捜査の状況、被疑者の逮捕や検察庁への送致状況等について犯罪被害者等が希望した場合に連絡するほか、相談内容に応じて、警察、検察庁等の支援制度、民間被害者支援団体における支援制度の情報を提供します。 (第二管区海上保安本部、宮城海上保安部【国】 _____)	
基本的施策2 保健医療サービス及び福祉サービスの提供(第17条) 【具体的施策】  No.1～No.2 (略)			基本的施策2 保健医療サービス及び福祉サービスの提供(第17条) 【具体的施策】  No.1～No.2 (略)			担当課の追加



宮城県犯罪被害者等支援計画（第２期）（中間案）（新）		
No.	施策名	施策の概要
３	女性のための相談機関における支援	女性相談支援センターやコスモスハウスにおいて、困難な問題を抱える女性の保護及び支援を実施するほか、女性のための専門電話相談により、犯罪被害者等を含む困難を抱える女性への助言、情報提供の支援を行います。（子ども・家庭支援課、 <u>女性相談支援センター【県】</u> ）
No.	施策名	施策の概要
４	<u>学校における心のケア</u>	<u>重大事件等が発生した場合に、県教委及び市教委がスクールカウンセラーを当該校に派遣し、心のケアを行います。（義務教育課、高校教育課、特別支援教育課【県】、教育相談課【仙台市】）</u>

宮城県犯罪被害者等支援計画（第１期）（旧）		
No.	施策名	施策の概要
３	女性のための相談機関における支援	女性相談支援センターやコスモスハウスにおいて、困難な問題を抱える女性の保護及び支援を実施するほか、女性のための専門電話相談により、犯罪被害者等を含む困難を抱える女性への助言、情報提供の支援を行います。（子ども・家庭支援課_____【県】）

備考  
  
担当課の追加  
  
  
  
  
  
  
  
  
  
基本的施策 １ の No.8 から移動



宮城県犯罪被害者等支援計画（第２期）（中間案）（新）			宮城県犯罪被害者等支援計画（第１期）（旧）	備考
No.	施策名	施策の概要		
5	相談機関及び警察におけるカウンセリングの充実	犯罪被害者等の精神的負担の早期軽減に向け、それぞれのニーズに応じたカウンセリングを行います。（各児童相談所【県】、男女共同参画課【市】、（公社）みやぎ被害者支援センター、宮城県公認心理師・臨床心理士協会【団体】、警務課【警察】）		施策追加
基本目標２ 損害回復・経済的支援等への取組			基本目標２ 損害回復・経済的支援等への取組	
【現状と課題】・【施策の方向】 （略）			【現状と課題】・【施策の方向】 （略）	
基本的施策３ （略）			基本的施策３ （略）	
基本的施策４ 雇用の安定（第１４条）			基本的施策４ 雇用の安定（第１４条）	
【具体的施策】			【具体的施策】	



宮城県犯罪被害者等支援計画（第 2 期）（中間案）（新）			宮城県犯罪被害者等支援計画（第 1 期）（旧）			備考
						担当課の追加
No.	施策名	施策の概要	No.	施策名	施策の概要	
1	「犯罪被害者等の被害回復のための休暇制度」の周知	企業等に対し、導入事例集や、「働き方・休み方改善ポータルサイト」等を活用し、普及に向けた周知啓発を行います。（宮城労働局【国】、 <span style="color: red;">共同参画社会推進課【県】</span> ）	1	「犯罪被害者等の被害回復のための休暇制度」の周知	企業等に対し、導入事例集や、「働き方・休み方改善ポータルサイト」等を活用し、普及に向けた周知啓発を行います。（宮城労働局【国】_____）	
No.2～No.3 （略）			No.2～No.3 （略）			
基本的施策 5 （略）			基本的施策 5 （略）			
基本的施策 6 経済的負担の軽減（第 16 条） 【具体的施策】			基本的施策 6 経済的負担の軽減（第 16 条） 【具体的施策】			
No.1～No.2 （略）			No.1～No.2 （略）			



宮城県犯罪被害者等支援計画（第 2 期）（中間案）（新）			宮城県犯罪被害者等支援計画（第 1 期）（旧）			備考
No.	施策名	施策の概要	No.	施策名	施策の概要	担当機関の追加
3	刑事手続等における経費負担の軽減	犯罪被害者等に対し、リモートによる事情聴取を行うことにより、刑事手続に関連する旅費負担を軽減するほか、「心情等聴取・伝達制度」における旅費の支給や聴取場所の調整等を行うことにより、犯罪被害者等の経済的負担を軽減します。（宮城刑務所、東北少年院、青葉女子学園、仙台地方検察庁、 <u>仙台保護観察所【国】</u> 、 <u>仙台弁護士会【団体】</u> ）	3	刑事手続等における経費負担の軽減	犯罪被害者等に対し、リモートによる事情聴取を行うことにより、刑事手続に関連する旅費負担を軽減するほか、「心情等聴取・伝達制度」における旅費の支給や聴取場所の調整等を行うことにより、犯罪被害者等の経済的負担を軽減します。（宮城刑務所、東北少年院、青葉女子学園、仙台地方検察庁_____【国】_____）	
No.4 （略）			No.4 （略）			
No.	施策名	施策の概要	No.	施策名	施策の概要	
5	一時避難に要する費用の負担	一時保護所及び女性相談支援施設に入所中の DV 被害者等に対する費用の貸し付けを行うほか、ストーカー・DV 事案の被害者等に対し、ホテル等の宿泊施設への一時避難に伴う費用を負担します。【施策 10 に関連】（子ども・家庭支援課【県】、 <u>（公社）みやぎ被害者支援センター【団体】</u> 、県民安全対策課【警察】）	5	一時避難に要する費用の負担	一時保護所及び女性相談支援施設に入所中の DV 被害者等に対する費用の貸し付けを行うほか、ストーカー・DV 事案の被害者等に対し、ホテル等の宿泊施設への一時避難に伴う費用を負担します。【施策 10 に関連】（子ども・家庭支援課【県】、_____県民安全対策課【警察】）	担当機関の追加



宮城県犯罪被害者等支援計画（第２期）（中間案）（新）			宮城県犯罪被害者等支援計画（第１期）（旧）			備考		
No.6～No.10 （略）			No.6～No.10 （略）					
No.	施策名	施策の概要						
11	暴力団犯罪による被害者への見舞金等の支給	暴力団員等からの不当な行為による被害者に対し、見舞金等の支給及び民事訴訟費用の貸付を行います。((公財) 宮城県暴力団追放推進センター【団体】)				施策追加		
No.	施策名	施策の概要						
12	性暴力等に係る医療費負担	性犯罪・性暴力等被害者等に対する法的支援、身体的被害、精神的被害の回復のための支援を行うほか、その費用を負担します。((公社)みやぎ被害者支援センター【団体】)				施策追加		
基本目標３ 支援等のための体制整備への取組			基本目標３ 支援等のための体制整備への取組					
【現状と課題】 （略）			【現状と課題】 （略）					
【施策の方向】 犯罪被害者等に対し十分な支援体制を確立するため、犯罪被害者等が必要とする情報を早期に提供するほか、民間支援団体への活動支援の促進に努めます。			【施策の方向】 犯罪被害者等に対し十分な支援体制を確立するため、犯罪被害者等が必要とする情報を早期に提供するほか、民間支援団体への活動支援の促進に努めます。					



宮城県犯罪被害者等支援計画（第２期）（中間案）（新）	宮城県犯罪被害者等支援計画（第１期）（旧）	備考						
<p>また、被害者支援への意識の啓発と専門的知識の習得に向けた研修等を実施し、支援担当者の代理受傷の予防に配慮しながら、人材の育成及び資質の向上に取り組めます。</p> <p>潜在化しやすい被害や県外で受けた被害、<u>大規模事案や重大事案</u>等についても、各機関の専門性を生かした途切れない支援を行います。</p> <p>基本的施策 ７ 相談及び情報の提供等（第 11 条）</p> <p>【具体的施策】</p> <table border="1" data-bbox="159 678 938 1067"> <thead> <tr> <th>No.</th><th>施策名</th><th>施策の概要</th></tr> </thead> <tbody> <tr> <td><u>1</u></td><td><u>重層的支援に向けた支援体制の構築</u></td><td><u>県、犯罪被害者等が居住する市町村、警察、犯罪被害者等早期援助団体のほか、必要と認められる機関・団体が参画する会議体を構築し、被害直後から犯罪被害者等のニーズに応じた途切れない支援を行います。（共同参画社会推進課【県】、（公社）みやぎ被害者支援センター【団体】、警務課【警察】）</u></td></tr> </tbody> </table> <p>No.<u>2</u>～No.<u>3</u></p>	No.	施策名	施策の概要	<u>1</u>	<u>重層的支援に向けた支援体制の構築</u>	<u>県、犯罪被害者等が居住する市町村、警察、犯罪被害者等早期援助団体のほか、必要と認められる機関・団体が参画する会議体を構築し、被害直後から犯罪被害者等のニーズに応じた途切れない支援を行います。（共同参画社会推進課【県】、（公社）みやぎ被害者支援センター【団体】、警務課【警察】）</u>	<p>また、被害者支援への意識の啓発と専門的知識の習得に向けた研修等を実施し、支援担当者の代理受傷の予防に配慮しながら、人材の育成及び資質の向上に取り組めます。</p> <p>潜在化しやすい被害や県外で受けた被害_____等についても、各機関の専門性を生かした途切れない支援を行います。</p> <p>基本的施策 ７ 相談及び情報の提供等（第 11 条）</p> <p>【具体的施策】</p> <p>No.<u>1</u>～No.<u>2</u></p>	<p>基本的施策 11 に関連施策を追加したため、文言を追加</p> <p>施策追加</p> <p>No.ずれ</p>
No.	施策名	施策の概要						
<u>1</u>	<u>重層的支援に向けた支援体制の構築</u>	<u>県、犯罪被害者等が居住する市町村、警察、犯罪被害者等早期援助団体のほか、必要と認められる機関・団体が参画する会議体を構築し、被害直後から犯罪被害者等のニーズに応じた途切れない支援を行います。（共同参画社会推進課【県】、（公社）みやぎ被害者支援センター【団体】、警務課【警察】）</u>						



宮城県犯罪被害者等支援計画（第２期）（中間案）（新）			宮城県犯罪被害者等支援計画（第１期）（旧）			備考
基本的施策８ 民間支援団体等に対する支援（第１８条） <b>【具体的施策】</b>  No.1～No.3 （略）			基本的施策８ 民間支援団体等に対する支援（第１８条） <b>【具体的施策】</b>  No.1～No.3 （略）			補助金の交付は警察が行っているため、担当課【県】を削除
No.	施策名	施策の概要	No.	施策名	施策の概要	
4	犯罪被害者等早期援助団体に対する支援	犯罪被害者等早期援助団体である（公社）みやぎ被害者支援センターの行う相談、広報、調査研究、人材養成事業を支援するほか、寄附金型自動販売機の設置促進や、賛助会員拡充などの財政基盤強化を支援します。 （_____市民生活課【仙台市】、警務課【警察】）	4	犯罪被害者等早期援助団体に対する支援	犯罪被害者等早期援助団体である（公社）みやぎ被害者支援センターの行う相談、広報、調査研究、人材養成事業を支援するほか、寄附金型自動販売機の設置促進や、賛助会員拡充などの財政基盤強化を支援します。 （ <u>共同参画社会推進課【県】</u> 、市民生活課【仙台市】、警務課【警察】）	



宮城県犯罪被害者等支援計画（第２期）（中間案）（新）			宮城県犯罪被害者等支援計画（第１期）（旧）			備考
No.	施策名	施策の概要	No.	施策名	施策の概要	支援を行う機関を記載しているため、支援を受ける機関【団体】を削除
５	性暴力被害相談 支援団体に対する支援	(公社)みやぎ被害者支援センターが運営する「性暴力被害相談支援センター宮城」において行う電話・面接・メール相談、付添支援、法律相談等の支援体制の構築を支援するほか、一時避難に伴う宿泊費用の助成等の事業を行うための支援をします。【施策 10 に関連】（共同参画社会推進課【県】、 <u>                                </u> 警務課【警察】)	５	性暴力被害相談 支援団体に対する支援	(公社)みやぎ被害者支援センターが運営する「性暴力被害相談支援センター宮城」において行う電話・面接・メール相談、付添支援、法律相談等の支援体制の構築を支援するほか、一時避難に伴う宿泊費用の助成等の事業を行うための支援をします。【施策 10 に関連】（共同参画社会推進課【県】、 <u>(公社)みやぎ被害者支援センター【団体】</u> 、警務課【警察】)	
基本的施策９　人材の育成（第 19 条）  【具体的施策】  No.1　（略）			基本的施策９　人材の育成（第 19 条）  【具体的施策】  No.1　（略）			



宮城県犯罪被害者等支援計画（第２期）（中間案）（新）			宮城県犯罪被害者等支援計画（第１期）（旧）			備考
No.	施策名	施策の概要	No.	施策名	施策の概要	
2	犯罪被害者等を支援する県民、事業者の育成	<p>県民及び事業者が、犯罪被害者等支援の理解を深め、協力いただくための研修等を実施します。</p> <p>（例）</p> <ul style="list-style-type: none"> <li>・ <u>人権について学ぶ企業、福祉施設の職員（仙台法務局【国】）</u></li> <li>・ <u>高齢者の虐待防止について学ぶ県民【県】</u></li> <li>・ <u>DVの防止について学ぶ県民【県、仙台市】</u></li> <li>・ <u>保育所、幼稚園、児童館等の職員【仙台市】</u></li> <li>・ <u>不当要求防止責任者（（公財）宮城県暴力団追放推進センター【団体】）</u></li> <li>・ <u>大学生、司法修習生【警察】</u></li> </ul>	2	犯罪被害者等を支援する県民、事業者の育成	<p>県民及び事業者が、犯罪被害者等支援の理解を深め、協力いただくための研修等を実施します。</p> <p>（例）</p> <ul style="list-style-type: none"> <li>・ <u>民生委員や金融機関職員【県、仙台市】</u></li> <li>・ <u>保育所、幼稚園、児童館等の職員【仙台市】</u></li> <li>・ <u>消費生活について学ぶ団体【県】</u></li> <li>・ <u>デートDVの防止について学ぶ県民【県】</u></li> <li>・ <u>高齢者の虐待防止について学ぶ県民【県】</u></li> <li>・ <u>不当要求防止責任者（（公財）宮城県暴力団追放推進センター【団体】）</u></li> </ul>	
No.	施策名	施策の概要	No.	施策名	施策の概要	
3	<u>指定被害者</u> 支援要員の育成	<p><u>専門的な犯罪被害者等支援が必要とされる事件が発生した場合に備え、あらかじめ警察職員を「指定被害者支援要員」に指定し、事件発生直後の初期段階から支援活動を実施します。（警務課【警察】）</u></p>	3	<u>死傷者多数事案</u> に対応する支援要員の育成	<p><u>多数の死傷者が発生する事案に対応するため、被害者支援業務に精通した 警察職員を「指定被害者支援要員」に指定し、発生直後の初期段階から支援活動を実施します。（警務課【警察】）</u></p>	

具体例を一部変更、  
順番を入れ替え

基本的施策 11 の No.4（新設）における「特別支援要員」との区別を明確にするため、施策名と内容を修正



宮城県犯罪被害者等支援計画（第２期）（中間案）（新）			宮城県犯罪被害者等支援計画（第１期）（旧）			備考
基本的施策１０  被害が潜在化しやすい犯罪被害者等に対する支援（第 21 条）  【具体的施策】			基本的施策１０  被害が潜在化しやすい犯罪被害者等に対する支援（第 21 条）  【具体的施策】			担当機関の追加
No.	施策名	施策の概要	No.	施策名	施策の概要	
1	要保護児童に対する支援（再掲）	警察官等と連携し、児童の安全確保に努めるほか、状況に応じて一時保護や施設入所等を実施します。【施策１に関連】（ <u>女性相談支援センター【県】</u> 、各児童相談所【県・仙台市】）	1	要保護児童に対する支援（再掲）	警察官等と連携し、児童の安全確保に努めるほか、状況に応じて一時保護や施設入所等を実施します。【施策１に関連】（ <u>  </u>	



宮城県犯罪被害者等支援計画（第 2 期）（中間案）（新）			宮城県犯罪被害者等支援計画（第 1 期）（旧）			備考
No.	施策名	施策の概要	No.	施策名	施策の概要	担当機関の追加
8	一時避難に要する費用の負担（再掲）	一時保護所及び女性相談支援施設に入所中の DV 被害者等に対する費用の貸し付けを行うほか、ストーカー・DV 事案の被害者等に対し、ホテル等の宿泊施設への一時避難に伴う費用を公費により負担します。【施策 6 に関連】（子ども・家庭支援課【県】、 <u>（公社）みやぎ被害者支援センター【団体】</u> 、県民安全対策課【警察】）	8	一時避難に要する費用の負担（再掲）	一時保護所及び女性相談支援施設に入所中の DV 被害者等に対する費用の貸し付けを行うほか、ストーカー・DV 事案の被害者等に対し、ホテル等の宿泊施設への一時避難に伴う費用を公費により負担します。【施策 6 に関連】（子ども・家庭支援課【県】、 <u>  </u>	



宮城県犯罪被害者等支援計画（第２期）（中間案）（新）			宮城県犯罪被害者等支援計画（第１期）（旧）	備考						
<table><tr><th>No.</th><th>施策名</th><th>施策の概要</th></tr><tr><td>4</td><td>死傷者多数事案 に対応する支援 要員の配置</td><td>多数の死傷者が発生する事案に対応する ため、県下警察署及び宮城県警察高速道路交 通警察隊において、警察職員をあらかじめ 「特別支援要員」に指定し、迅速な被害者等 支援体制を構築します。（警務課【警察】）</td></tr></table>			No.	施策名	施策の概要	4	死傷者多数事案 に対応する支援 要員の配置	多数の死傷者が発生する事案に対応する ため、県下警察署及び宮城県警察高速道路交 通警察隊において、警察職員をあらかじめ 「特別支援要員」に指定し、迅速な被害者等 支援体制を構築します。（警務課【警察】）		施策追加
No.	施策名	施策の概要								
4	死傷者多数事案 に対応する支援 要員の配置	多数の死傷者が発生する事案に対応する ため、県下警察署及び宮城県警察高速道路交 通警察隊において、警察職員をあらかじめ 「特別支援要員」に指定し、迅速な被害者等 支援体制を構築します。（警務課【警察】）								
基本目標 4 （略）			基本目標 4 （略）							
参考資料 宮城県犯罪被害者等支援条例（抜粋） （略）  宮城県犯罪被害者等支援審議会委員 （令和 8 年 4 月 1 日現在）を記載 但し、未定のため（略）			参考資料 宮城県犯罪被害者等支援条例（抜粋） （略）  宮城県犯罪被害者等支援審議会委員 （本計画策定時点）							



宮城県犯罪被害者等支援計画（第2期）（中間案）（新）			宮城県犯罪被害者等支援計画（第1期）（旧）			備考																																																																																																																																																					
宮城県犯罪被害者等支援連絡協議会構成機関・団体			宮城県犯罪被害者等支援連絡協議会構成機関・団体			機関名の変更（5）																																																																																																																																																					
<table><tr><td rowspan="12">国</td><td>1</td><td>宮城刑務所</td><td rowspan="12">仙台市</td><td>34</td><td>市民局市民生活推進部男女共同参画課</td></tr><tr><td>2</td><td>東北少年院</td><td>35</td><td>市民局生活安全安心部市民生活課</td></tr><tr><td>3</td><td>青葉女子学園</td><td>36</td><td>市民局生活安全安心部消費生活センター</td></tr><tr><td>4</td><td>仙台地方検察庁</td><td>37</td><td>健康福祉局地域福祉部保護自立支援課</td></tr><tr><td>5</td><td>法務省東北矯正管区</td><td>38</td><td>健康福祉局障害福祉部精神保健福祉総合センター</td></tr><tr><td>6</td><td>法務省仙台法務局人権擁護部</td><td>39</td><td>こども若者局こども家庭部こども家庭保健課</td></tr><tr><td>7</td><td>法務省東北地方更生保護委員会</td><td>40</td><td>こども若者局こども若者支援部こども若者相談支援センター</td></tr><tr><td>8</td><td>法務省仙台保護観察所</td><td>41</td><td>こども若者局児童相談所</td></tr><tr><td>9</td><td>厚生労働省宮城労働局</td><td>42</td><td>文化観光局交流企画課</td></tr><tr><td>10</td><td>国土交通省東北運輸局</td><td>43</td><td>教育局学校教育支援部教育相談課</td></tr><tr><td>11</td><td>第二管区海上保安本部</td><td>44</td><td>公益社団法人宮城県医師会</td></tr><tr><td>12</td><td>宮城海上保安部</td><td>45</td><td>公益社団法人宮城県精神保健福祉協会</td></tr><tr><td rowspan="12">宮城</td><td>13</td><td>総務部私学・公益法人課</td><td rowspan="12">団体</td><td>46</td><td>公益財団法人宮城県暴力団追放推進センター</td></tr><tr><td>14</td><td>企画部地域交通政策課</td><td>47</td><td>公益社団法人みやぎ被害者支援センター</td></tr><tr><td>15</td><td>環境生活部共同参画社会推進課</td><td>48</td><td>社会福祉法人宮城県社会福祉協議会</td></tr><tr><td>16</td><td>環境生活部消費生活・文化課消費生活センター</td><td>49</td><td>社会福祉法人仙台市社会福祉協議会</td></tr><tr><td>17</td><td>保健福祉部社会福祉課</td><td>50</td><td>社会福祉法人仙台いのちの電話</td></tr><tr><td>18</td><td>保健福祉部長寿社会政策課</td><td>51</td><td>独立行政法人自動車事故対策機構仙台主管支所</td></tr><tr><td>19</td><td>保健福祉部子ども・家庭支援課</td><td>52</td><td>東北大学病院精神科</td></tr><tr><td>20</td><td>保健福祉部障害福祉課</td><td>53</td><td>宮城県警察医会</td></tr><tr><td>21</td><td>保健福祉部精神保健推進室</td><td>54</td><td>宮城県医療ソーシャルワーカー協会</td></tr><tr><td>22</td><td>中央児童相談所</td><td>55</td><td>仙台弁護士会</td></tr><tr><td>23</td><td>北部児童相談所</td><td>56</td><td>日本司法支援センター宮城地方事務所</td></tr><tr><td>24</td><td>東部児童相談所</td><td>57</td><td>宮城県公認心理師・臨床心理士協会</td></tr><tr><td>25</td><td>女性相談支援センター</td><td>58</td><td>宮城県市長会</td></tr><tr><td>26</td><td>精神保健福祉センター</td><td>59</td><td>宮城県町村会</td></tr><tr><td rowspan="12">県</td><td>27</td><td>経済商工観光部雇用対策課</td><td rowspan="12">事業者</td><td>60</td><td>公益社団法人宮城県宅地建物取引業協会</td></tr><tr><td>28</td><td>経済商工観光部国際政策課</td><td>61</td><td>宮城県警察協会同組合</td></tr><tr><td>29</td><td>土木部住宅課</td><td>62</td><td>警務部警務課</td></tr><tr><td>30</td><td>教育庁義務教育課</td><td>63</td><td>生活安全部生活安全企画課</td></tr><tr><td>31</td><td>教育庁高校教育課</td><td>64</td><td>生活安全部県民安全対策課</td></tr><tr><td>32</td><td>教育庁特別支援教育課</td><td>65</td><td>生活安全部少年課</td></tr><tr><td>33</td><td>労働委員会事務局審査調整課</td><td>66</td><td>刑事部捜査第一課</td></tr><tr><td rowspan="4">合計</td><td>69機関・団体</td><td rowspan="4">(21)</td><td>67</td><td>刑事部捜査第三課</td></tr><tr><td></td><td>68</td><td>刑事部組織犯罪対策局組織犯罪対策第一課</td></tr><tr><td></td><td>69</td><td>交通部交通指導課</td></tr><tr><td></td><td></td><td></td></tr></table>			国	1	宮城刑務所		仙台市	34	市民局市民生活推進部男女共同参画課	2	東北少年院	35	市民局生活安全安心部市民生活課	3	青葉女子学園	36	市民局生活安全安心部消費生活センター	4	仙台地方検察庁	37	健康福祉局地域福祉部保護自立支援課	5	法務省東北矯正管区	38	健康福祉局障害福祉部精神保健福祉総合センター	6	法務省仙台法務局人権擁護部	39	こども若者局こども家庭部こども家庭保健課	7	法務省東北地方更生保護委員会	40	こども若者局こども若者支援部こども若者相談支援センター	8	法務省仙台保護観察所	41	こども若者局児童相談所	9	厚生労働省宮城労働局	42	文化観光局交流企画課	10	国土交通省東北運輸局	43	教育局学校教育支援部教育相談課	11	第二管区海上保安本部	44	公益社団法人宮城県医師会	12	宮城海上保安部	45	公益社団法人宮城県精神保健福祉協会	宮城	13	総務部私学・公益法人課	団体	46	公益財団法人宮城県暴力団追放推進センター	14	企画部地域交通政策課	47	公益社団法人みやぎ被害者支援センター	15	環境生活部共同参画社会推進課	48	社会福祉法人宮城県社会福祉協議会	16	環境生活部消費生活・文化課消費生活センター	49	社会福祉法人仙台市社会福祉協議会	17	保健福祉部社会福祉課	50	社会福祉法人仙台いのちの電話	18	保健福祉部長寿社会政策課	51	独立行政法人自動車事故対策機構仙台主管支所	19	保健福祉部子ども・家庭支援課	52	東北大学病院精神科	20	保健福祉部障害福祉課	53	宮城県警察医会	21	保健福祉部精神保健推進室	54	宮城県医療ソーシャルワーカー協会	22	中央児童相談所	55	仙台弁護士会	23	北部児童相談所	56	日本司法支援センター宮城地方事務所	24	東部児童相談所	57	宮城県公認心理師・臨床心理士協会	25	女性相談支援センター	58	宮城県市長会	26	精神保健福祉センター	59	宮城県町村会	県	27	経済商工観光部雇用対策課	事業者	60	公益社団法人宮城県宅地建物取引業協会	28	経済商工観光部国際政策課	61	宮城県警察協会同組合	29	土木部住宅課	62	警務部警務課	30	教育庁義務教育課	63	生活安全部生活安全企画課	31	教育庁高校教育課	64	生活安全部県民安全対策課	32	教育庁特別支援教育課	65	生活安全部少年課	33	労働委員会事務局審査調整課	66	刑事部捜査第一課	合計	69機関・団体	(21)	67	刑事部捜査第三課		68	刑事部組織犯罪対策局組織犯罪対策第一課		69	交通部交通指導課			
国	1	宮城刑務所		仙台市	34	市民局市民生活推進部男女共同参画課																																																																																																																																																					
	2	東北少年院			35	市民局生活安全安心部市民生活課																																																																																																																																																					
	3	青葉女子学園			36	市民局生活安全安心部消費生活センター																																																																																																																																																					
	4	仙台地方検察庁			37	健康福祉局地域福祉部保護自立支援課																																																																																																																																																					
	5	法務省東北矯正管区			38	健康福祉局障害福祉部精神保健福祉総合センター																																																																																																																																																					
	6	法務省仙台法務局人権擁護部			39	こども若者局こども家庭部こども家庭保健課																																																																																																																																																					
	7	法務省東北地方更生保護委員会			40	こども若者局こども若者支援部こども若者相談支援センター																																																																																																																																																					
	8	法務省仙台保護観察所			41	こども若者局児童相談所																																																																																																																																																					
	9	厚生労働省宮城労働局			42	文化観光局交流企画課																																																																																																																																																					
	10	国土交通省東北運輸局			43	教育局学校教育支援部教育相談課																																																																																																																																																					
	11	第二管区海上保安本部			44	公益社団法人宮城県医師会																																																																																																																																																					
	12	宮城海上保安部	45		公益社団法人宮城県精神保健福祉協会																																																																																																																																																						
宮城	13	総務部私学・公益法人課	団体	46	公益財団法人宮城県暴力団追放推進センター																																																																																																																																																						
	14	企画部地域交通政策課		47	公益社団法人みやぎ被害者支援センター																																																																																																																																																						
	15	環境生活部共同参画社会推進課		48	社会福祉法人宮城県社会福祉協議会																																																																																																																																																						
	16	環境生活部消費生活・文化課消費生活センター		49	社会福祉法人仙台市社会福祉協議会																																																																																																																																																						
	17	保健福祉部社会福祉課		50	社会福祉法人仙台いのちの電話																																																																																																																																																						
	18	保健福祉部長寿社会政策課		51	独立行政法人自動車事故対策機構仙台主管支所																																																																																																																																																						
	19	保健福祉部子ども・家庭支援課		52	東北大学病院精神科																																																																																																																																																						
	20	保健福祉部障害福祉課		53	宮城県警察医会																																																																																																																																																						
	21	保健福祉部精神保健推進室		54	宮城県医療ソーシャルワーカー協会																																																																																																																																																						
	22	中央児童相談所		55	仙台弁護士会																																																																																																																																																						
	23	北部児童相談所		56	日本司法支援センター宮城地方事務所																																																																																																																																																						
	24	東部児童相談所		57	宮城県公認心理師・臨床心理士協会																																																																																																																																																						
25	女性相談支援センター	58	宮城県市長会																																																																																																																																																								
26	精神保健福祉センター	59	宮城県町村会																																																																																																																																																								
県	27	経済商工観光部雇用対策課	事業者	60	公益社団法人宮城県宅地建物取引業協会																																																																																																																																																						
	28	経済商工観光部国際政策課		61	宮城県警察協会同組合																																																																																																																																																						
	29	土木部住宅課		62	警務部警務課																																																																																																																																																						
	30	教育庁義務教育課		63	生活安全部生活安全企画課																																																																																																																																																						
	31	教育庁高校教育課		64	生活安全部県民安全対策課																																																																																																																																																						
	32	教育庁特別支援教育課		65	生活安全部少年課																																																																																																																																																						
	33	労働委員会事務局審査調整課		66	刑事部捜査第一課																																																																																																																																																						
	合計	69機関・団体		(21)	67	刑事部捜査第三課																																																																																																																																																					
					68	刑事部組織犯罪対策局組織犯罪対策第一課																																																																																																																																																					
					69	交通部交通指導課																																																																																																																																																					



宮城県犯罪被害者等支援計画（第２期）（中間案）（新）				宮城県犯罪被害者等支援計画（第１期）（旧）		備考
宮城県犯罪被害者等支援計画用語集				宮城県犯罪被害者等支援計画用語集		用語の追加
本計画に記載している用語について解説します。				本計画に記載している用語について解説します。		
「意見陳述制度」～「損害賠償命令制度」（略）				「意見陳述制度」～「損害賠償命令制度」（略）		
索引	用語	解説	頁			
と	特別支援要員（とくべつしえんよういん）	多数の死傷者が発生する事案に対応するため、県下警察署及び宮城県警察高速道路交通警察隊において、被害者支援業務に精通した警察職員としてあらかじめ指定されるものです。	37			
「はあとライン」～「みやぎ住まいづくり協議会」（略）				「はあとライン」～「みやぎ住まいづくり協議会」（略）		