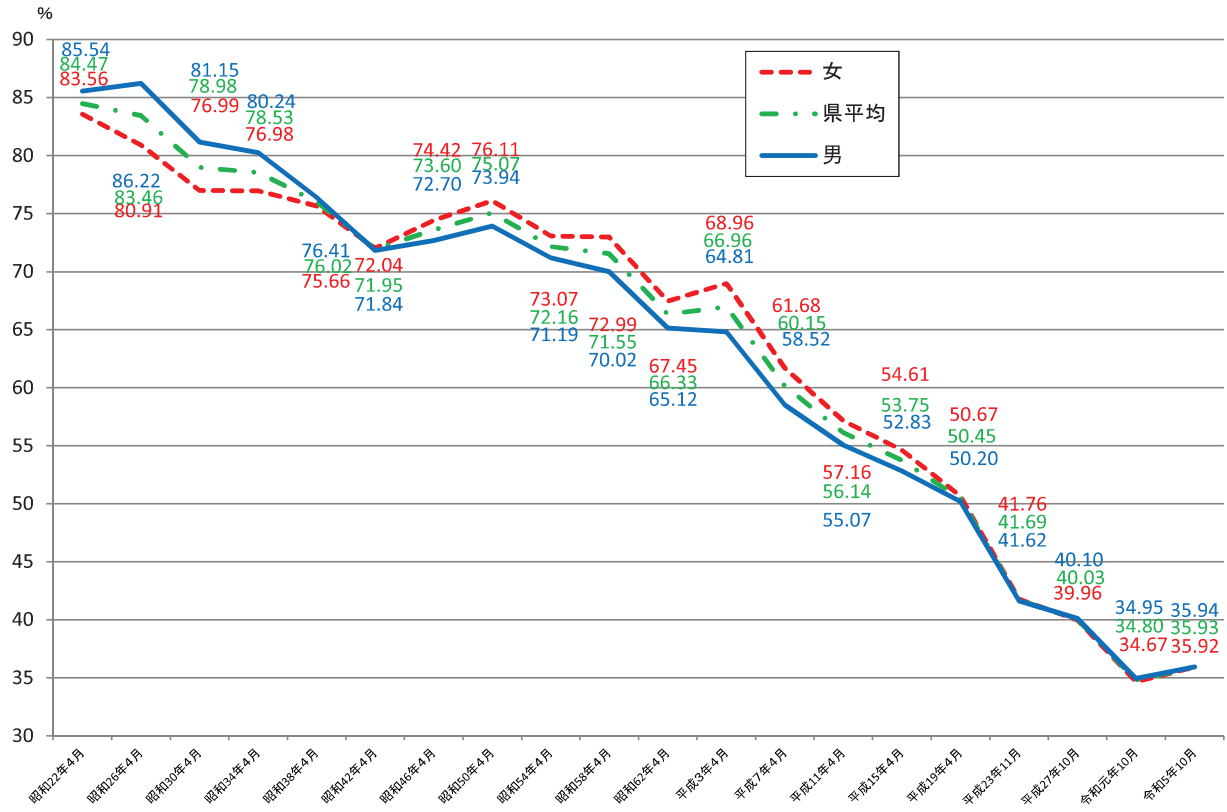
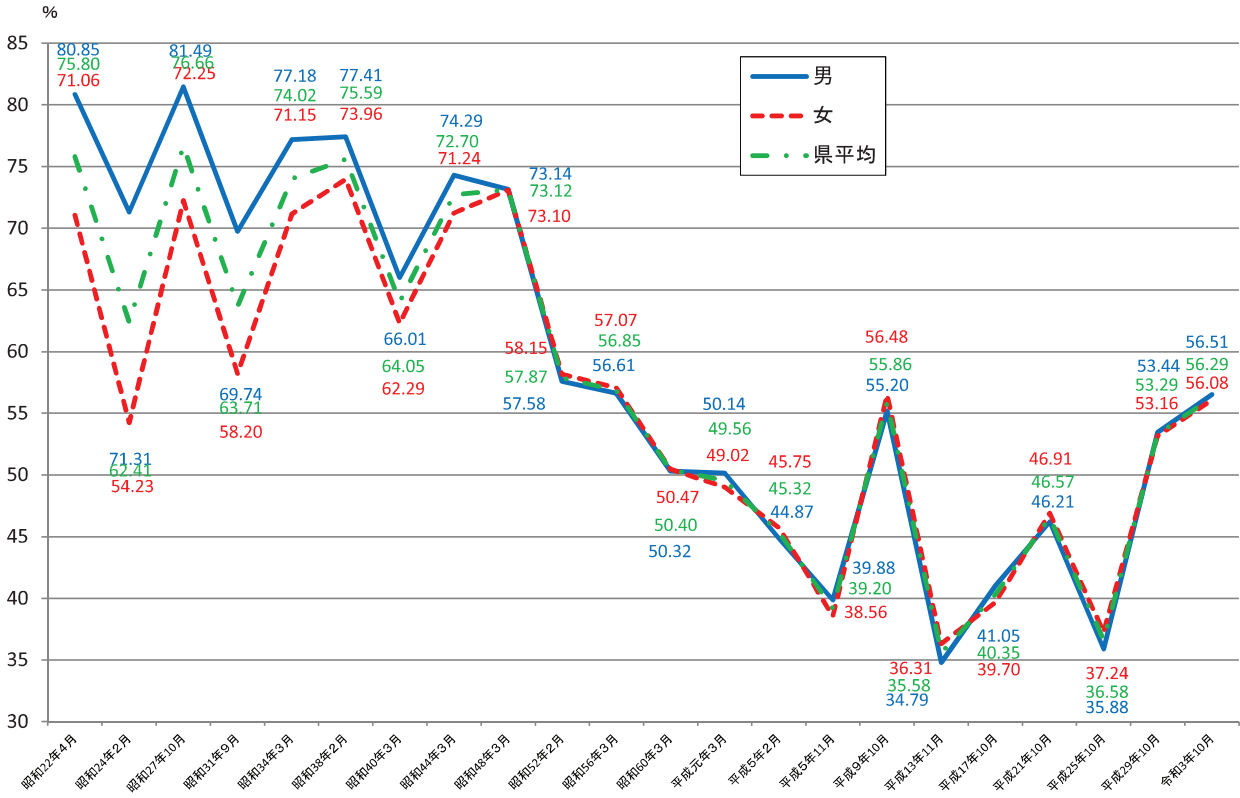


統計から見た選挙の記録

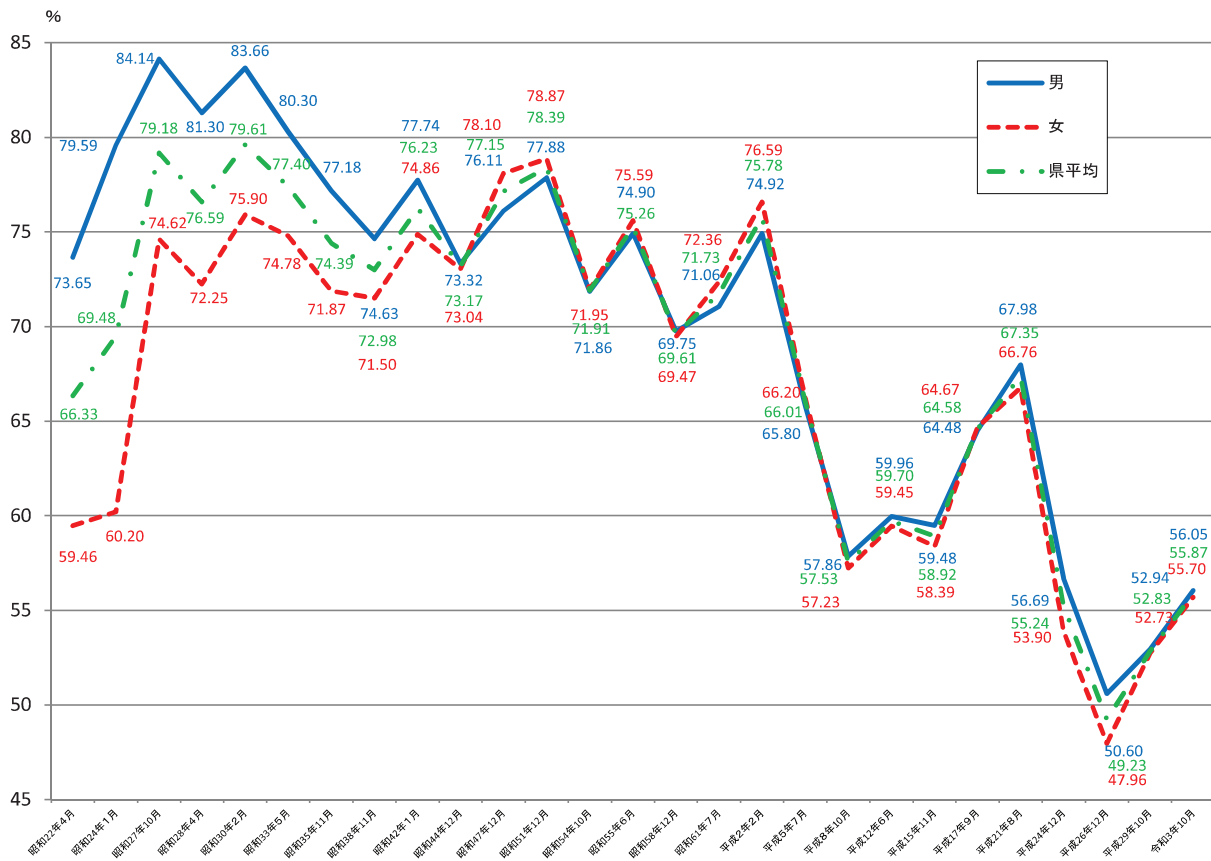
1 県議会議員選挙の投票率比較



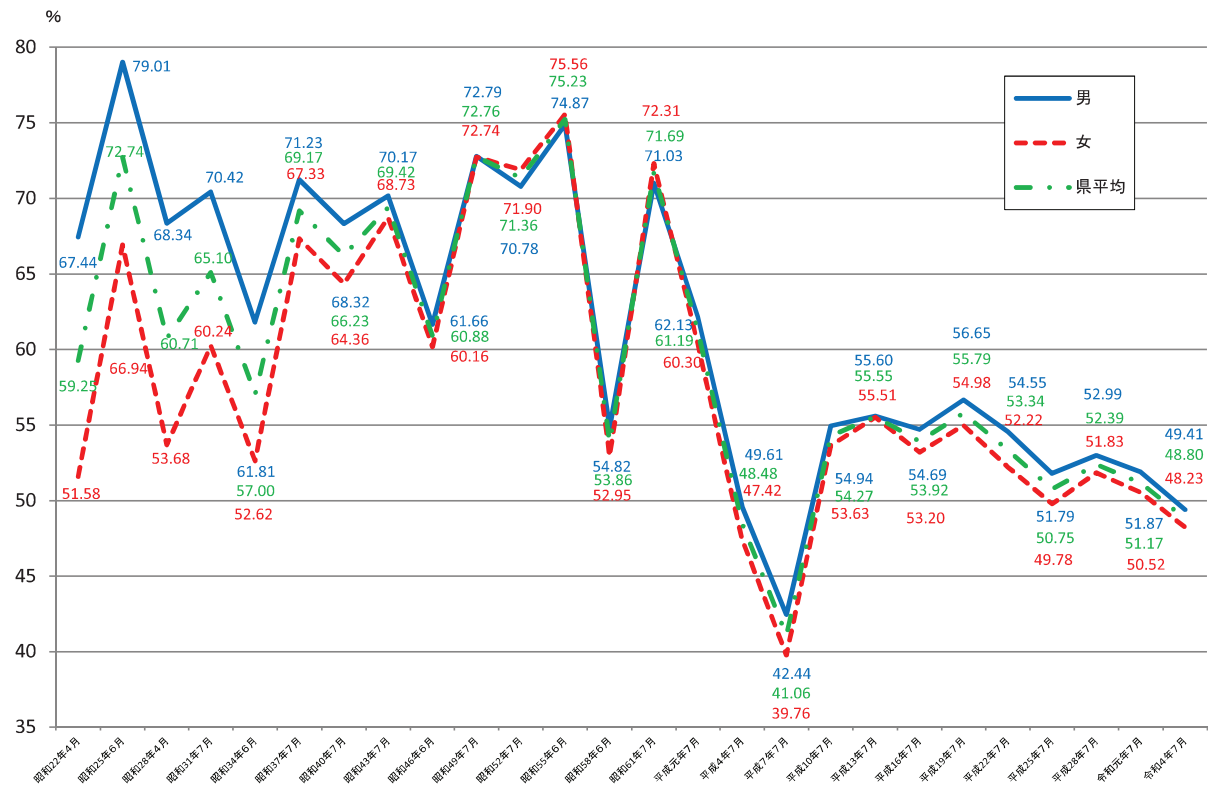
2 知事選挙の投票率比較



3 衆議院議員総選挙の投票率比較(宮城県小選挙区)

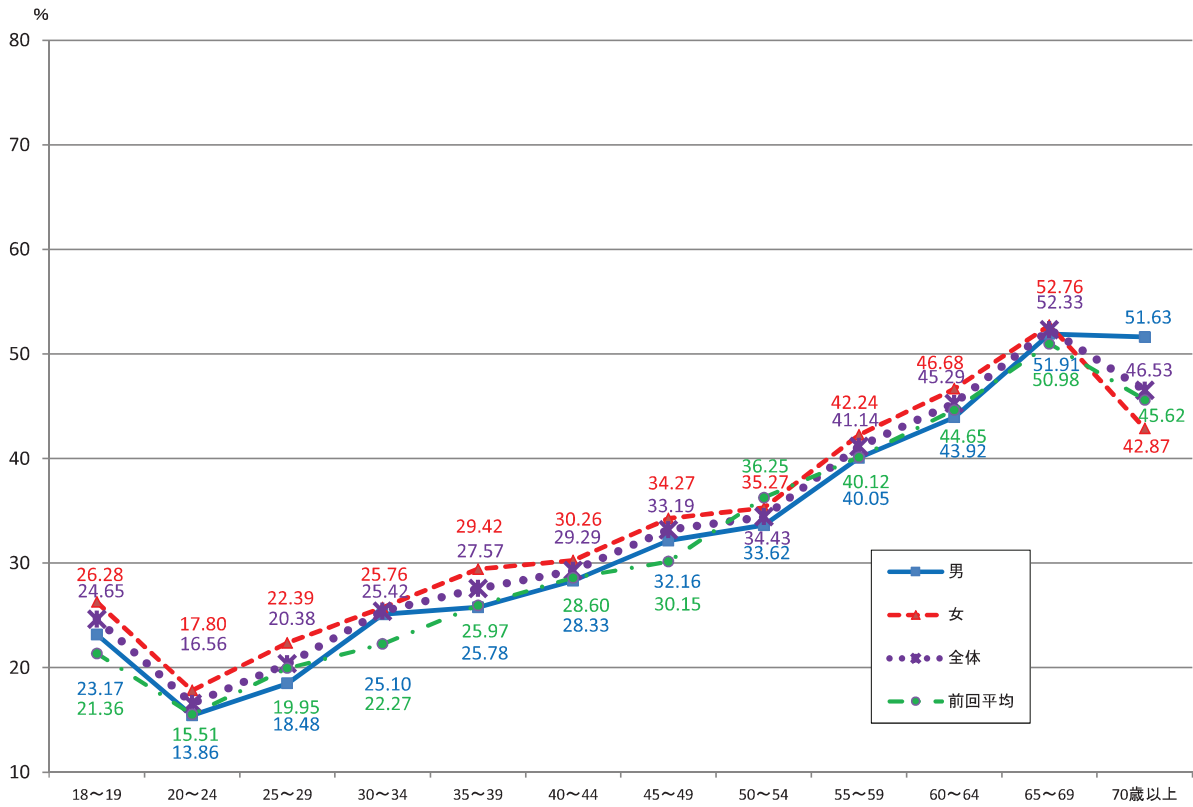


4 参議院議員通常選挙の投票率比較



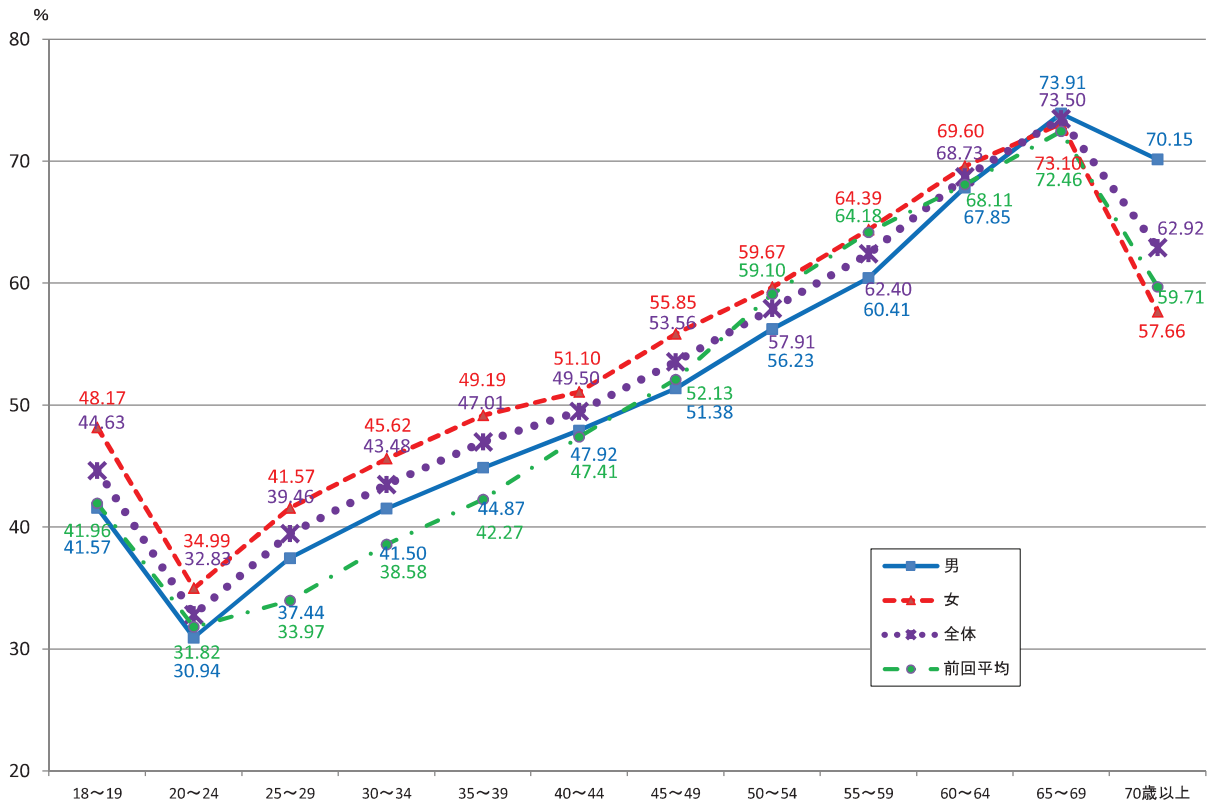
5 各選挙の年齢階層別投票率比較

(1) 令和5年10月22日執行宮城県議会議員一般選挙における年齢階層別投票率



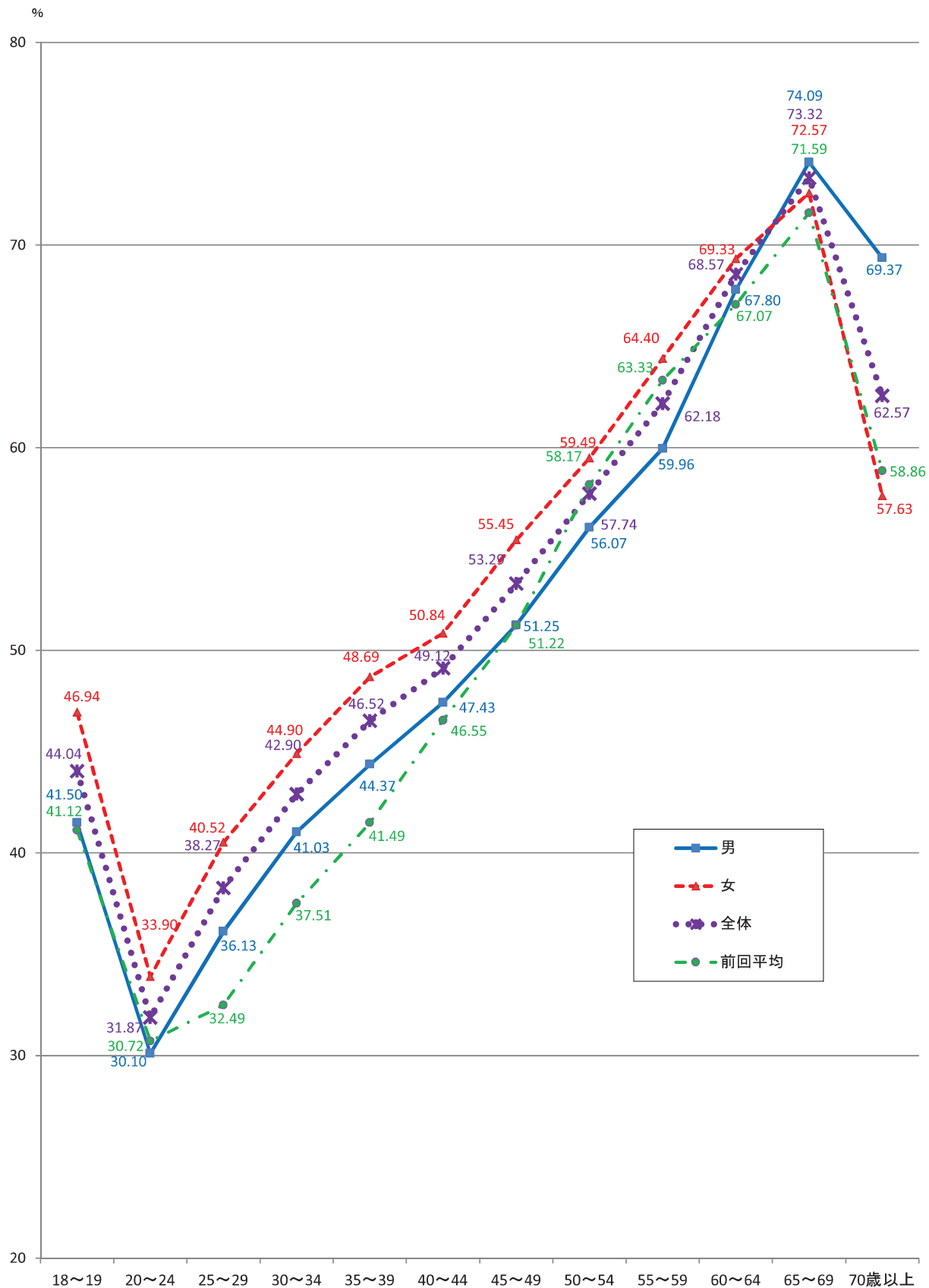
(注)仙台市5区、10市、14町、1村の一投票区の抽出調査

(2) 令和3年10月31日執行宮城県知事選挙における年齢階層別投票率



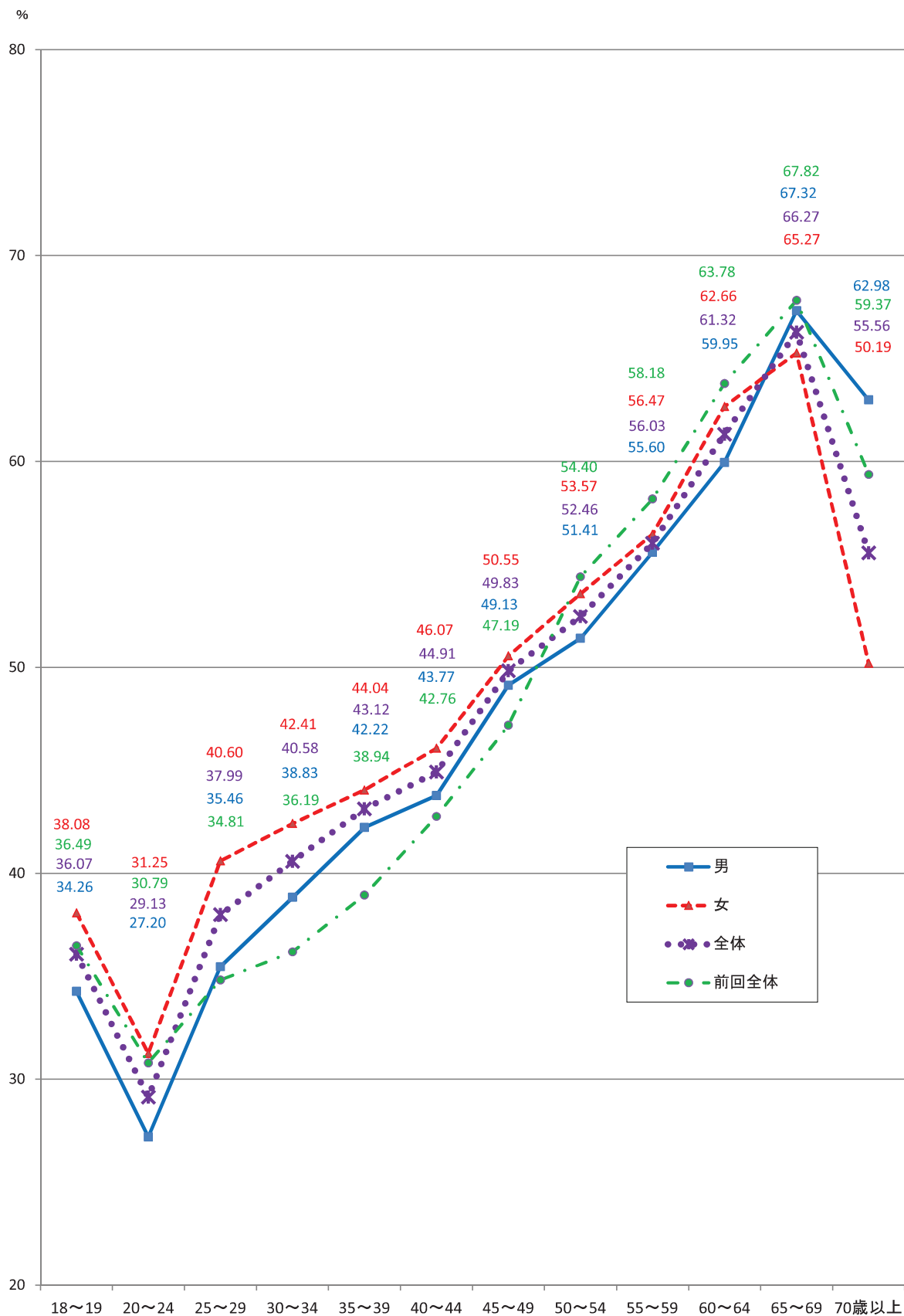
(注)各市区町村の一投票区の抽出調査

(3) 令和3年10月31日執行衆議院議員総選挙における年齢階層別投票率(宮城県小選挙区)



(注)各市区町村の一投票区の抽出調査

(4) 令和4年7月10日執行参議院議員通常選挙における年齢階層別投票率(宮城県選挙区)



(注)各市区町村の一投票区の抽出調査

6 各種選挙の投票状況調

執行年月日	曜日	天候	選挙名	選挙当日の有権者数			投
				男	女	計	男
昭和				人	人	人	人
22. 4. 5	日	曇	知事選挙	365,729	390,659	756,368	295,706
22. 4. 20	月	〃	第1回 参議院議員通常選挙	376,886	401,950	778,836	254,156
22. 4. 25	土	晴	第23回 衆議院議員総選挙	376,997	401,900	778,897	277,664
22. 4. 30	木	〃	県議会議員一般選挙	370,312	393,585	763,897	316,383
23. 5. 21	金	〃	衆議院議員補欠選挙（第二区）	144,169	159,017	303,186	98,981
24. 1. 23	日	快晴	第24回 衆議院議員総選挙	380,574	414,842	795,416	302,902
24. 2. 22	火	曇後晴	知事選挙	379,661	413,178	792,839	270,752
25. 6. 4	日	雨	第2回 参議院議員通常選挙	392,759	423,697	816,456	310,310
26. 4. 30	〃	快晴	県議会議員一般選挙	394,249	427,707	821,956	339,934
27. 10. 1	水	晴	第25回 衆議院議員総選挙	415,959	453,005	868,964	350,005
27. 10. 5	日	〃	知事選挙	406,972	445,012	851,984	331,633
28. 4. 19	〃	晴後曇	第26回 衆議院議員総選挙	423,546	460,274	883,820	344,350
28. 4. 24	金	〃	第3回 参議院議員通常選挙	423,209	459,940	883,149	289,221
30. 2. 27	日	曇後小雨	第27回 衆議院議員総選挙	440,056	479,667	919,723	368,143
30. 4. 23	土	曇	県議会議員一般選挙	420,208	457,014	877,222	340,979
31. 7. 8	日	曇後小雨	第4回 参議院議員通常選挙	448,492	490,232	938,724	315,808
31. 9. 20	木	雨後曇	知事選挙	444,597	486,383	930,980	310,069
33. 3. 2	日	曇	県議会議員補欠選挙 （仙台選挙区）	110,952	120,492	231,444	39,553
33. 5. 22	木	〃	第28回 衆議院議員総選挙	460,163	507,013	967,176	369,513
34. 3. 1	日	曇後晴	知事選挙	465,502	511,535	977,037	359,255
34. 4. 23	木	雨後曇	県議会議員一般選挙	443,590	487,024	930,614	355,948
34. 6. 2	火	曇後雨	第5回 参議院議員通常選挙	471,849	517,718	989,567	291,642
35. 11. 20	日	晴	第29回 衆議院議員総選挙	473,115	522,883	995,998	365,168
36. 3. 26	〃	曇	県議会議員補欠選挙 （玉造選挙区）	9,520	11,035	20,555	7,301
36. 12. 26	火	晴後俄雪	県議会議員補欠選挙 （仙台選挙区）	124,846	137,209	262,055	44,854
37. 7. 1	日	曇後晴	第6回 参議院議員通常選挙	472,495	529,938	1,002,433	336,575
〃	〃	晴	県議会議員補欠選挙 （志田選挙区）	7,682	8,758	16,440	7,005
38. 2. 24	〃	〃	知事選挙	477,949	535,629	1,013,578	369,998
38. 4. 17	水	〃	県議会議員一般選挙	418,379	467,314	885,693	319,697
38. 11. 21	木	〃	第30回 衆議院議員総選挙	484,461	542,165	1,026,626	361,572

票者数		棄権者数			投票率		
女	計	男	女	計	男	女	計
人	人	人	人	人	%	%	%
277,617	573,323	70,023	113,042	183,065	80.85	71.06	75.80
207,326	461,482	122,730	194,624	317,354	67.44	51.58	59.25
238,955	516,619	99,333	162,945	262,278	73.65	59.46	66.33
328,891	645,274	53,929	64,694	118,623	85.44	83.56	84.47
78,654	177,635	45,188	80,363	125,551	68.66	49.46	58.59
249,720	552,622	77,672	165,122	242,794	79.59	60.20	69.48
224,068	494,820	108,909	189,110	298,019	71.31	54.23	62.41
283,618	593,928	82,449	140,079	222,528	79.01	66.94	72.74
364,074	686,008	54,315	81,633	135,948	86.22	80.91	83.46
338,045	688,050	65,954	114,960	180,914	84.14	74.62	79.18
321,526	653,159	75,339	123,486	198,825	81.49	72.25	76.66
332,525	676,875	79,196	127,749	206,945	81.30	72.25	76.59
246,905	536,126	133,988	213,035	347,023	68.34	53.68	60.71
364,058	732,201	71,913	115,609	187,522	83.66	75.90	79.61
351,865	692,844	79,229	105,149	184,378	81.15	76.99	78.98
295,327	611,135	132,684	194,905	327,589	70.42	60.24	65.10
283,055	593,124	134,528	203,328	337,856	69.74	58.20	63.71
30,553	70,106	71,399	89,939	161,338	35.65	25.36	30.29
379,122	748,635	90,650	127,891	218,541	80.30	74.78	77.40
363,970	723,225	106,247	147,565	253,812	77.18	71.15	74.02
374,887	730,835	87,642	112,137	199,779	80.24	76.98	78.53
272,440	564,082	180,207	245,278	425,485	61.81	52.62	57.00
375,790	740,958	107,947	147,093	255,040	77.18	71.87	74.39
8,565	15,866	2,219	2,470	4,689	76.69	77.62	77.19
38,144	82,998	79,992	99,065	179,057	35.93	27.80	31.67
356,809	693,384	135,920	173,129	309,049	71.23	67.33	69.17
8,024	15,029	677	734	1,411	91.19	91.62	91.42
396,216	766,124	107,951	139,503	247,454	77.41	73.96	75.59
353,592	673,289	98,682	113,722	212,404	76.41	75.66	76.02
387,632	749,204	122,889	154,533	277,422	74.63	71.50	72.98

執行年月日	曜 日	天 候	選 挙 名	選挙当日の有権者数			投
				男	女	計	男
昭和				人	人	人	人
40. 3. 28	日	晴	知 事 選 挙	494,110	550,799	1,044,909	326,176
"	"	"	県 議 会 議 員 補 欠 選 挙 (仙 台 選 挙 区)	143,174	155,022	298,196	78,928
"	"	"	県 議 会 議 員 補 欠 選 挙 (古 川 選 挙 区)	14,294	16,434	30,728	11,303
"	"	"	県 議 会 議 員 補 欠 選 挙 (栗 原 選 挙 区)	31,369	36,454	67,823	24,648
40. 4. 11	"	俄 雪	参 議 院 議 員 補 欠 選 挙	496,072	552,620	1,048,692	237,743
40. 7. 4	"	曇	第 7 回 参 議 院 議 員 通 常 選 挙	496,093	553,016	1,049,109	338,909
42. 1. 29	"	"	第 31 回 衆 議 院 議 員 総 選 挙	514,943	569,180	1,084,123	400,315
42. 4. 15	土	晴	県 議 会 議 員 一 般 選 挙	436,467	481,343	917,810	313,562
43. 7. 7	日	"	第 8 回 参 議 院 議 員 通 常 選 挙	538,078	589,695	1,127,773	377,565
44. 3. 23	"	曇 ところ により雪	知 事 選 挙	548,216	601,035	1,149,251	407,266
"	"	"	県 議 会 議 員 補 欠 選 挙 (白 石 選 挙 区)	12,346	14,134	26,480	10,452
"	"	曇	県 議 会 議 員 補 欠 選 挙 (本 吉 選 挙 区)	16,265	17,659	33,924	12,015
44. 12. 27	土	"	第 32 回 衆 議 院 議 員 総 選 挙	568,929	618,591	1,187,520	417,131
45. 1. 20	火	"	県 議 会 議 員 補 欠 選 挙 (仙 台 選 挙 区)	176,254	184,529	360,783	117,011
46. 4. 11	日	"	県 議 会 議 員 一 般 選 挙	580,172	630,370	1,210,542	421,810
46. 6. 27	"	"	第 9 回 参 議 院 議 員 通 常 選 挙	589,701	637,795	1,227,496	363,594
47. 12. 10	"	晴	第 33 回 衆 議 院 議 員 総 選 挙	608,777	656,918	1,265,695	463,368
47. 12. 24	"	曇	県 議 会 議 員 補 欠 選 挙 (宮 城 選 挙 区)	17,980	19,435	37,415	12,658
48. 3. 4	"	晴 後 曇	知 事 選 挙	607,175	655,852	1,263,027	444,084
"	"	"	県 議 会 議 員 補 欠 選 挙 (仙 台 選 挙 区)	190,057	199,668	389,725	139,909
"	"	"	県 議 会 議 員 補 欠 選 挙 (柴 田 選 挙 区)	22,211	23,547	45,758	18,508
49. 4. 21	"	雨	県 議 会 議 員 補 欠 選 挙 (玉 造 選 挙 区)	9,725	11,314	21,039	7,398
49. 4. 26	金	"	県 議 会 議 員 補 欠 選 挙 (白 石 選 挙 区)	13,357	14,898	28,255	11,568
49. 7. 7	日	曇	第 10 回 参 議 院 議 員 通 常 選 挙	628,681	676,084	1,304,765	457,625
50. 4. 13	"	"	県 議 会 議 員 一 般 選 挙	626,213	675,369	1,301,582	463,015
51. 12. 5	"	曇	第 34 回 衆 議 院 議 員 総 選 挙	661,600	707,226	1,368,826	515,246
52. 2. 27	"	晴	知 事 選 挙	656,252	701,757	1,358,009	377,884
52. 7. 10	"	"	第 11 回 参 議 院 議 員 通 常 選 挙	667,724	712,265	1,379,989	472,584
53. 7. 23	"	"	県 議 会 議 員 補 欠 選 挙 (岩 沼 選 挙 区)		(無投票)		
54. 4. 8	"	"	県 議 会 議 員 一 般 選 挙	557,024	597,144	1,154,168	396,531
54. 10. 7	"	雨	第 35 回 衆 議 院 議 員 総 選 挙	689,399	734,559	1,423,958	495,398

票者数		棄権者数			投票率		
女	計	男	女	計	男	女	計
人	人	人	人	人	%	%	%
343,077	669,253	167,934	207,722	375,656	66.01	62.29	64.05
78,614	157,542	64,246	76,408	140,654	55.13	50.71	52.83
12,592	23,895	2,991	3,842	6,833	79.08	76.62	77.76
26,751	51,399	6,721	9,703	16,424	78.57	73.38	75.78
215,158	452,901	258,329	337,462	595,791	47.93	38.93	43.19
355,918	694,827	157,184	197,098	354,282	68.32	64.36	66.23
426,074	826,389	114,628	143,106	257,734	77.74	74.86	76.23
346,774	660,336	122,905	134,569	257,474	71.84	72.04	71.95
405,323	782,888	160,513	184,372	344,885	70.17	68.73	69.42
428,189	835,455	140,950	172,846	313,796	74.29	71.24	72.70
11,236	21,688	1,894	2,898	4,792	84.66	79.50	81.90
14,543	26,558	4,250	3,116	7,366	73.87	82.35	78.29
451,800	868,931	151,798	166,791	318,589	73.32	73.04	73.17
123,975	240,986	59,243	60,554	119,797	66.39	67.18	66.80
469,149	890,959	158,362	161,221	319,583	72.70	74.42	73.60
383,678	747,272	226,107	254,117	480,224	61.66	60.16	60.88
513,077	976,445	145,409	143,841	289,250	76.11	78.10	77.15
13,947	26,605	5,322	5,488	10,810	70.40	71.76	71.11
479,459	923,543	163,091	176,393	339,484	73.14	73.10	73.12
136,138	267,047	59,148	63,530	122,678	68.88	68.18	68.52
19,537	38,045	3,703	4,010	7,713	83.33	82.97	83.14
8,441	15,839	2,327	2,873	5,200	76.07	74.61	75.28
12,988	24,556	1,789	1,910	3,699	86.61	87.18	86.91
491,784	949,409	171,056	184,300	355,356	72.79	72.74	72.76
514,053	977,068	163,198	164,316	324,514	73.94	76.11	75.07
557,802	1,073,048	146,354	149,424	295,778	77.88	78.87	78.39
408,058	785,942	278,368	293,699	572,067	57.58	58.15	57.87
512,118	984,702	195,140	200,147	395,287	70.78	71.90	71.36
436,360	832,891	160,493	160,784	321,277	71.19	73.07	72.16
528,527	1,023,925	194,001	206,032	400,033	71.86	71.95	71.91

執行年月日	曜 日	天 候	選 挙 名	選挙当日の有権者数			投
				男	女	計	男
昭和				人	人	人	人
55. 6. 22	日	晴	第36回 衆議院議員総選挙	699,384	742,987	1,442,371	523,864
"	"	"	第12回 参議院議員通常選挙	699,384	742,987	1,442,371	523,662
56. 3. 1	"	"	知 事 選 挙	698,946	742,774	1,441,720	395,641
"	"	"	県議会議員補欠選挙 (登米選挙区)	32,988	36,094	69,082	25,179
58. 4. 10	"	"	県議会議員一般選挙	710,715	759,534	1,470,249	497,610
58. 6. 26	"	"	第13回 参議院議員通常選挙	726,719	772,080	1,498,799	398,361
58. 12. 18	"	"	第37回 衆議院議員総選挙	731,921	777,637	1,509,558	510,513
60. 3. 3	"	曇 後 晴	知 事 選 挙	735,554	782,489	1,518,043	370,139
"	"	"	県議会議員補欠選挙 (石巻選挙区)	40,630	44,766	85,396	18,182
61. 7. 6	"	曇	第38回 衆議院議員総選挙	748,456	796,983	1,545,439	531,884
"	"	"	第14回 参議院議員通常選挙	748,456	796,983	1,545,439	531,639
62. 4. 12	"	晴	県議会議員一般選挙	738,052	790,822	1,528,874	480,609
平成 元. 3. 19	"	"	知 事 選 挙	765,935	816,830	1,582,765	384,010
元. 7. 23	"	晴 後 曇	第15回 参議院議員通常選挙	781,010	830,374	1,611,384	485,242
2. 2. 18	"	晴	第39回 衆議院議員総選挙	782,889	833,334	1,616,223	586,566
2. 3. 4	"	"	県議会議員補欠選挙 (伊具選挙区)	7,336	7,698	15,034	6,568
3. 4. 7	"	曇	県議会議員一般選挙	606,863	648,764	1,255,627	393,325
4. 3. 8	"	晴	参議院議員補欠選挙	805,059	857,903	1,662,962	430,538
4. 7. 26	"	"	第16回 参議院議員通常選挙	814,037	866,374	1,680,411	403,877
5. 2. 28	"	曇	知 事 選 挙	810,589	864,425	1,675,014	363,710
"	"	"	県議会議員補欠選挙 (若林選挙区)	45,853	48,499	94,352	16,914
"	"	"	県議会議員補欠選挙 (気仙沼・唐桑選挙区)		(無投票)		
5. 7. 18	"	曇時々雨	第40回 衆議院議員総選挙	827,672	880,309	1,707,981	544,648
5. 11. 21	"	雨時々曇	知 事 選 挙	818,236	873,083	1,691,319	326,286
"	"	"	県議会議員補欠選挙 (気仙沼・唐桑選挙区)		(無投票)		
7. 4. 9	"	曇	県議会議員一般選挙	669,324	715,964	1,385,288	391,708
7. 7. 23	"	晴	第17回 参議院議員通常選挙	851,714	904,359	1,756,073	361,441
8. 10. 20	"	"	第41回 衆議院議員総選挙(小)	862,037	915,612	1,777,649	498,741
9. 10. 26	"	晴 後 前	知 事 選 挙	863,261	918,381	1,781,642	476,487
"	"	"	県議会議員補欠選挙 (多賀城・七ヶ浜選挙区)	30,312	30,030	60,342	17,058
"	"	"	県議会議員補欠選挙 (桃生選挙区)	35,344	38,017	73,361	22,370
9. 11. 16	"	晴	参議院議員補欠選挙	873,824	927,516	1,801,340	278,573
9. 12. 14	"	晴	衆議院議員補欠選挙(第6区)	117,554	128,614	246,168	71,381

票者数		棄権者数			投票率		
女	計	男	女	計	男	女	計
人	人	人	人	人	%	%	%
561,625	1,085,489	175,520	181,362	356,882	74.90	75.59	75.26
561,409	1,085,071	175,722	181,578	357,300	74.87	75.56	75.23
423,938	819,579	303,305	318,836	622,141	56.61	57.07	56.85
27,404	52,583	7,809	8,690	16,499	76.33	75.92	76.12
554,348	1,051,958	213,105	205,186	418,291	70.02	72.99	71.55
408,819	807,180	328,358	363,261	691,619	54.82	52.95	53.86
540,217	1,050,730	221,408	237,420	458,828	69.75	69.47	69.61
394,900	765,039	365,415	387,589	753,004	50.32	50.47	50.40
20,861	39,043	22,448	23,905	46,353	44.75	46.60	45.72
576,658	1,108,542	216,572	220,325	436,897	71.06	72.36	71.73
576,334	1,107,973	216,817	220,649	437,466	71.03	72.31	71.69
533,425	1,014,034	257,443	257,397	514,840	65.12	67.45	66.33
400,425	784,435	381,925	416,405	798,330	50.14	49.02	49.56
500,706	985,948	295,768	329,668	625,436	62.13	60.30	61.19
638,247	1,224,813	196,323	195,087	391,410	74.92	76.59	75.78
6,766	13,334	768	932	1,700	89.53	87.89	88.69
447,412	840,737	213,538	201,352	414,890	64.81	68.96	66.96
440,606	871,144	374,521	417,297	791,818	53.48	51.36	52.39
410,832	814,709	410,160	455,542	865,702	49.61	47.42	48.48
395,457	759,167	446,879	468,968	915,847	44.87	45.75	45.32
18,336	35,250	28,939	30,163	59,102	36.89	37.81	37.36
582,769	1,127,417	283,024	297,540	580,564	65.80	66.20	66.01
336,629	662,915	491,950	536,454	1,028,404	39.88	38.56	39.20
441,580	833,288	277,616	274,384	552,000	58.52	61.68	60.15
359,597	721,038	490,273	544,762	1,035,035	42.44	39.76	41.06
524,024	1,022,765	363,296	391,588	754,884	57.86	57.23	57.53
518,703	995,190	386,774	399,678	786,452	55.20	56.48	55.86
17,872	34,930	13,254	12,158	25,412	56.27	59.51	57.89
24,301	46,671	12,974	13,716	26,690	63.29	63.92	63.62
281,866	560,439	595,251	645,650	1,240,901	31.88	30.39	31.11
79,659	151,040	46,173	48,955	95,128	60.72	61.94	61.36

執行年月日	曜 日	天 候	選 挙 名	選挙当日の有権者数			投
				男	女	計	男
平成				人	人	人	人
10. 7. 12	"	曇時々雨	第18回 参議院議員通常選挙	879,524	933,610	1,813,134	483,207
11. 4. 11	"	雨 後 曇	県 議 会 議 員 一 般 選 挙	718,133	766,781	1,484,914	395,440
11. 10. 31	"	晴	県 議 会 議 員 補 欠 選 挙 (伊 具 選 挙 区)	7,221	7,510	14,731	5,118
"	"	"	県 議 会 議 員 補 欠 選 挙 (牡 鹿 選 挙 区)	6,982	7,551	14,533	5,266
12. 2. 27	"	晴 後 雪	衆議院議員補欠選挙(第6区)	117,617	128,582	246,199	56,952
12. 6. 25	"	小 雨 後 曇	第42回 衆議院議員総選挙	894,591	950,466	1,845,057	536,418
13. 7. 29	"	曇 後 晴	第19回 参議院議員通常選挙	903,440	961,412	1,864,852	502,269
13. 10. 28	"	"	衆議院議員補欠選挙(第4区)	154,709	162,859	317,568	65,862
13. 11. 18	"	晴	知 事 選 挙	890,253	951,668	1,841,921	309,760
"	"	"	県 議 会 議 員 補 欠 選 挙 (石 巻 選 挙 区)	44,804	49,206	94,010	20,023
13. 12. 23	"	"	県 議 会 議 員 補 欠 選 挙 (志 田 選 挙 区)	11,418	12,364	23,782	6,709
15. 4. 13	"	"	県 議 会 議 員 一 般 選 挙	685,821	739,222	1,425,043	362,309
15. 11. 9	"	雨 後 曇	第43回 衆議院議員総選挙	908,559	973,299	1,881,858	540,390
16. 7. 11	"	曇時々雨	第20回 参議院議員通常選挙	912,051	977,552	1,889,603	498,796
17. 4. 24	"	晴	衆議院議員補欠選挙(第2区)	197,429	210,474	407,903	74,126
17. 9. 11	"	曇	第44回 衆議院議員総選挙	913,539	982,299	1,895,838	589,062
17. 10. 23	"	"	知 事 選 挙	904,301	974,372	1,878,673	371,213
"	"	"	県 議 会 議 員 補 欠 選 挙 (青 葉 選 挙 区)	102,673	115,415	218,088	40,369
"	"	"	県 議 会 議 員 補 欠 選 挙 (宮 城 野 選 挙 区)	68,305	72,780	141,085	25,588
"	"	"	県 議 会 議 員 補 欠 選 挙 (泉 選 挙 区)	78,320	84,411	162,731	31,076
"	"	"	県 議 会 議 員 補 欠 選 挙 (石 巻 選 挙 区)		(無投票)		
19. 4. 8	"	晴	県 議 会 議 員 一 般 選 挙	789,989	857,615	1,647,604	396,607
19. 7. 29	"	曇	第21回 参議院議員通常選挙	918,279	990,007	1,908,286	520,191
21. 8. 30	"	"	第45回 衆議院議員総選挙	914,245	990,455	1,904,700	621,549
21. 10. 25	"	晴	知 事 選 挙	905,868	982,553	1,888,421	418,561
22. 7. 11	"	曇時々雨	第22回 参議院議員通常選挙	916,436	991,883	1,908,319	499,941
23. 11. 13	"	曇	県 議 会 議 員 一 般 選 挙	766,996	834,825	1,601,821	319,207
24. 12. 16	"	晴	第46回 衆議院議員総選挙	912,961	984,092	1,897,053	517,557
25. 7. 21	"	曇一時雨	第23回 参議院議員通常選挙	918,428	987,832	1,906,260	475,631
25. 10. 27	"	晴一時雨	知 事 選 挙	906,893	977,191	1,884,084	325,358
26. 12. 14	"	曇一時雪	第47回 衆議院議員総選挙	918,465	986,276	1,904,741	464,714
27. 10. 25	"	晴時々雨	県 議 会 議 員 一 般 選 挙	736,495	797,506	1,534,001	295,331
28. 7. 10	"	晴 後 曇	第24回 参議院議員通常選挙	941,053	1,006,684	1,947,737	498,630

票者数		棄権者数			投票率		
女	計	男	女	計	男	女	計
人	人	人	人	人	%	%	%
500,728	983,935	396,317	432,882	829,199	54.94	53.63	54.27
438,255	833,695	322,693	328,526	651,219	55.07	57.16	56.14
5,435	10,553	2,103	2,075	4,178	70.88	72.37	71.64
6,310	11,576	1,716	1,241	2,957	75.42	83.57	79.65
61,320	118,272	60,665	67,262	127,927	48.42	47.69	48.04
565,039	1,101,457	358,173	385,427	743,600	59.96	59.45	59.70
533,704	1,035,973	401,171	427,708	828,879	55.60	55.51	55.55
69,377	135,239	88,847	93,482	182,329	42.57	42.60	42.59
345,515	655,275	580,493	606,153	1,186,646	34.79	36.31	35.58
23,806	43,829	24,871	25,400	50,181	44.69	48.38	46.62
7,520	14,229	4,709	4,844	9,553	58.76	60.82	59.83
403,660	765,969	323,512	335,562	659,074	52.83	54.61	53.75
568,327	1,108,717	368,169	404,972	773,141	59.48	58.39	58.92
520,047	1,018,843	413,255	457,505	870,760	54.69	53.20	53.92
75,780	149,906	123,303	134,694	257,997	37.55	36.00	36.75
635,293	1,224,355	324,477	347,006	671,483	64.48	64.67	64.58
386,858	758,071	533,088	587,514	1,120,602	41.05	39.70	40.35
44,420	84,789	62,304	70,995	133,299	39.32	38.49	38.88
27,416	53,004	41,717	45,364	88,081	37.46	37.67	37.57
32,138	63,214	47,244	52,273	99,517	39.68	38.07	38.85
434,574	831,181	393,382	423,041	816,423	50.20	50.67	50.45
544,352	1,064,543	398,088	445,655	843,743	56.65	54.98	55.79
661,217	1,282,766	292,696	329,238	621,934	67.98	66.76	67.35
460,929	879,490	487,307	521,624	1,008,931	46.21	46.91	46.57
517,981	1,017,922	416,495	473,902	890,397	54.55	52.22	53.34
348,602	667,809	447,789	486,223	934,012	41.62	41.76	41.69
530,425	1,047,982	395,404	453,667	849,071	56.69	53.90	55.24
491,751	967,382	442,797	496,081	938,878	51.79	49.78	50.75
363,916	689,274	581,535	613,275	1,194,810	35.88	37.24	36.58
472,986	937,700	453,751	513,290	967,041	50.60	47.96	49.23
318,716	614,047	441,164	478,790	919,954	40.10	39.96	40.03
521,750	1,020,380	442,423	484,934	927,357	52.99	51.83	52.39

執行年月日	曜 日	天 候	選 挙 名	選挙当日の有権者数			投
				男	女	計	男
平成				人	人	人	人
29. 5. 28	日	晴一時曇	県議会議員補欠選挙 (東松島選挙区)		(無投票)		
29. 10. 22	"	雨	第48回 衆議院議員総選挙	939,433	1,004,505	1,943,938	497,307
"	"	"	知 事 選 挙	930,166	996,490	1,926,656	497,047
"	"	"	県議会議員補欠選挙 (名取選挙区)	30,590	32,106	62,696	16,314
令和 元. 7. 21	"	霧雨時々曇一時雨	第25回 参議院議員通常選挙	939,111	1,003,407	1,942,518	487,112
元. 10. 27	"	曇一時雨	県議会議員一般選挙	704,812	759,947	1,464,759	246,329
3. 8. 1	"	晴後雨	県議会選挙補欠選挙 (宮城野選挙区)		(無投票)		
3. 10. 31	"	曇	第49回 衆議院議員総選挙	930,742	994,881	1,925,623	521,723
"	"	"	知 事 選 挙	922,562	987,963	1,910,525	521,325
"	"	"	県議会議員補欠選挙 (石巻・牡鹿選挙区)	60,428	64,531	124,959	33,017
"	"	"	県議会議員補欠選挙 (多賀城・七ヶ浜選挙区)	32,953	33,942	66,895	18,165
4. 6. 5	"	晴時々曇	県議会議員補欠選挙 (岩沼選挙区)	17,489	18,276	35,765	8,947
4. 7. 10	"	薄曇時々晴	第26回 参議院議員通常選挙	928,754	992,732	1,921,486	458,922
5. 10. 22	"	晴一時雨	県議会議員一般選挙	767,398	825,098	1,592,496	275,828

(注) 各県議会議員選挙の無投票選挙区

昭和30年(玉造、気仙沼)

34年(刈田、柴田)

38年(気仙沼、白石、刈田、志田、遠田)

42年(白石、角田、刈田、志田、遠田、牡鹿、本吉)

54年(気仙沼、角田、多賀城、泉、岩沼、亘理、加美)

平成3年(名取、柴田、亘理、宮城、遠田、栗原、登米、牡鹿)

7年(石巻、名取、角田、岩沼、柴田、伊具、宮城、本吉)

11年(柴田、伊具、亘理、志田、遠田、登米、牡鹿、本吉)

15年(太白、伊具、亘理、志田、遠田、桃生、牡鹿、本吉)

19年(白石・刈田、名取、東松島、宮城、加美、本吉)

23年(白石・刈田、多賀城・七ヶ浜、岩沼、東松島、柴田、加美)

27年(白石・刈田、名取、角田・伊具、東松島、柴田、宮城、黒川)

令和元年(石巻・牡鹿、塩釜、白石・刈田、角田・伊具、東松島、富谷・黒川、柴田、加美)

5年(登米、東松島、大崎、柴田、遠田)

票者数		棄権者数			投票率		
女	計	男	女	計	男	女	計
人	人	人	人	人	%	%	%
529,654	1,026,961	442,126	474,851	916,977	52.94	52.73	52.83
529,724	1,026,771	433,119	466,766	899,885	53.44	53.16	53.29
16,862	33,176	14,276	15,244	29,520	53.33	52.52	52.92
506,878	993,990	451,999	496,529	948,528	51.87	50.52	51.17
263,453	509,782	458,483	496,494	954,977	34.95	34.67	34.80
554,168	1,075,891	409,019	440,713	849,732	56.05	55.70	55.87
554,059	1,075,384	401,237	433,904	835,141	56.51	56.08	56.29
35,691	68,708	27,411	28,840	56,251	54.64	55.31	54.98
19,202	37,367	14,788	14,740	29,528	55.12	56.57	55.86
9,886	18,833	8,542	8,390	16,932	51.16	54.09	52.66
478,801	937,723	469,832	513,931	983,763	49.41	48.23	48.80
296,336	572,164	491,570	528,762	1,020,332	35.94	35.92	35.93