

令和4年分

「収支報告書の要旨」の概要

令和5年11月24日公表

宮城県選挙管理委員会

目 次

○ 政治団体の令和4年分収支報告書の要旨の概要

1	収支報告書の提出状況	1
2	全体の収支の概況	
(1)	収 入	2
(2)	支 出	3
3	収入及び支出の内訳	
(1)	総 括 表	4
(2)	政 党	5
(3)	その他の政治団体（収入総額1千万円以上の団体）	14
(4)	その他の政治団体（収入総額5百万円以上1千万円未満の団体）	16
4	資産等の内訳	18
5	参 考	
(1)	政党別収入支出内訳	19
(2)	期限内提出団体の各年比較等	21
6	政治資金パーティー開催団体一覧	37

1 収支報告書の提出状況

区 分		届出団体数	提出団体数	提出率
		A	B	B/A(%)
政 党 (政党の支部)	令和4年	148	148	100.0
	令和3年	140	140	100.0
その他の政治団体	令和4年	898	824	91.8
	令和3年	919	850	92.5
合 計	令和4年	1,046	972	92.9
	令和3年	1,059	990	93.5

(注) 1 「届出団体」とは、令和4年12月31日時点で政治資金規正法第6条の規定により県選挙管理委員会に政治団体の届出をしている団体であり、今回、令和4年分収支報告書を提出すべき団体である。

※令和5年10月31日までに解散した団体及び政治資金規正法第17条第2項の適用を受けた団体を除く。

(注) 2 「提出団体」とは、政治資金規正法第12条の規定により県選挙管理委員会に令和4年分収支報告書を令和5年10月31日までに提出した団体である。

2 全体の収支の概況

(1) 収入

(単位:円、%)

区 分	年 額	本 収 入	左 の 内 訳										前 繰 越 年 額	合 計
			党費・会費	寄 附				事 業 収 入	借 入 金	本 部 支 部 交 付 金 入	そ の 他 の 収 入			
				個 人	法 人	そ の 他 の 団 体	政 治 団 体				計	政 交 付 金		
政 党	4年	984,325,049	70,995,732	174,826,111	47,394,500	51,214,900	273,435,511	79,605,262	0	547,499,788	0	12,788,756	461,168,734	1,445,493,783
	3年	1,023,566,714	69,007,368	200,435,196	71,930,000	59,876,918	332,242,114	11,082,421	507,733	605,244,551	0	5,482,527	421,566,613	1,445,133,327
	4年－3年	-39,241,665	1,988,364	-25,609,085	-24,535,500	-8,662,018	-58,806,603	68,522,841	-507,733	-57,744,763	0	7,306,229	39,602,121	360,456
	対前年比	96.2	102.9	87.2	65.9	85.5	82.3	718.3	0.0	90.5	—	233.3	109.4	100.0
そ の 他 の 政 治 団 体	4年	443,681,923	117,920,234	130,976,657	0	122,991,244	253,967,901	43,939,777	4,616,480	17,740,312	0	5,497,219	394,567,625	838,249,548
	3年	443,695,861	117,096,149	149,519,866	0	115,100,239	264,620,105	36,063,814	6,290,000	14,457,298	0	5,168,495	361,105,090	804,800,951
	4年－3年	-13,938	824,085	-18,543,209	0	7,891,005	-10,652,204	7,875,963	-1,673,520	3,283,014	0	328,724	33,462,535	33,448,597
	対前年比	100.0	100.7	87.6	—	106.9	96.0	121.8	73.4	122.7	—	106.4	109.3	104.2
合 計	4年	1,428,006,972	188,915,966	305,802,768	47,394,500	174,206,144	527,403,412	123,545,039	4,616,480	565,240,100	0	18,285,975	855,736,359	2,283,743,331
	3年	1,467,262,575	186,103,517	349,955,062	71,930,000	174,977,157	596,862,219	47,146,235	6,797,733	619,701,849	0	10,651,022	782,671,703	2,249,934,278
	4年－3年	-39,255,603	2,812,449	-44,152,294	-24,535,500	-771,013	-69,458,807	76,398,804	-2,181,253	-54,461,749	0	7,634,953	73,064,656	33,809,053
	対前年比	97.3	101.5	87.4	65.9	99.6	88.4	262.0	67.9	91.2	—	171.7	109.3	101.5

(注)1 政党匿名寄附については、少額のため寄附の内訳には計上していないが、寄附計には含まれている。

(注)2 表示単位未満は四捨五入しているため、計と一致しない場合がある。

(2) 支出

(単位:円、%)

区分	経常経費						政治活動費													合計②
	人件費	光熱水費	備 消耗品費	事務所費	計①	組織活動費	選挙関係費	機関紙誌の発行その他の事業費					調査費	寄附交付金	その他の経費	計②	うち本部交付金			
								機関紙誌	宣 伝	政治資金パーティー	そ の 他	小 計								
政 党	4年	248,104,686	11,013,870	53,820,847	97,223,860	410,163,263	127,906,597	40,239,859	17,493,871	60,734,675	9,283,881	250,700	87,763,127	5,772,959	224,499,476	20,212,580	506,394,598	179,461,014	916,557,861	
	3年	278,464,859	9,639,087	50,649,827	95,066,676	433,820,449	99,787,370	90,732,969	21,505,002	85,220,315	750,641	1,200	107,477,158	10,800,531	228,379,232	10,461,816	547,639,076	151,558,871	981,459,525	
	4年-3年	-30,360,173	1,374,783	3,171,020	2,157,184	-23,657,186	28,119,227	-50,493,110	-4,011,131	-24,485,640	8,533,240	249,500	-19,714,031	-5,027,572	-3,879,756	9,750,764	-41,244,478	27,902,143	-64,901,664	
	対前年比	89.1	114.3	106.3	102.3	94.5	128.2	44.3	81.3	71.3	1,236.8	20,891.7	81.7	53.5	98.3	193.2	92.5	118.4	93.4	
その他の政治団体	4年	78,828,013	6,494,230	25,178,994	70,838,946	181,340,183	73,444,811	7,474,532	16,024,318	21,527,204	12,369,895	5,254,646	55,176,063	3,884,088	98,763,851	7,612,414	246,355,759	10,220,040	427,695,942	
	3年	85,740,483	6,710,067	22,345,450	74,063,683	188,859,683	49,611,358	21,799,484	11,173,642	17,728,822	8,188,913	2,394,045	39,485,422	3,296,697	92,134,099	12,104,728	218,431,788	6,710,400	407,291,471	
	4年-3年	-6,912,470	-215,837	2,833,544	-3,224,737	-7,519,500	23,833,453	-14,324,952	4,850,676	3,798,382	4,180,982	2,860,601	15,690,641	587,391	6,629,752	-4,492,314	27,923,971	3,509,640	20,404,471	
	対前年比	91.9	96.8	112.7	95.6	96.0	148.0	34.3	143.4	121.4	151.1	219.5	139.7	117.8	107.2	62.9	112.8	152.3	105.0	
合 計	4年	326,932,699	17,508,100	78,999,841	168,062,806	591,503,446	201,351,408	47,714,391	33,518,189	82,261,879	21,653,776	5,505,346	142,939,190	9,657,047	323,263,327	27,824,994	752,750,357	189,681,054	1,344,253,803	
	3年	364,205,342	16,349,154	72,995,277	169,130,359	622,680,132	149,398,728	112,532,453	32,678,644	102,949,137	8,939,554	2,395,245	146,962,580	14,097,228	320,513,331	22,566,544	766,070,864	158,269,271	1,388,750,996	
	4年-3年	-37,272,643	1,158,946	6,004,564	-1,067,553	-31,176,686	51,952,680	-64,818,062	839,545	-20,687,258	12,714,222	3,110,101	-4,023,390	-4,440,181	2,749,996	5,258,450	-13,320,507	31,411,783	-44,497,193	
	対前年比	89.8	107.1	108.2	99.4	95.0	134.8	42.4	102.6	79.9	242.2	229.8	97.3	68.5	100.9	123.3	98.3	119.8	96.8	

(注) 表示単位未満は四捨五入しているため、計と一致しない場合がある。

3 収入及び支出の内訳

(1) 総括表

(単位：円)

区分	団体数	収入								支出		
		党費又は会費	寄附	事業収入	借入金	交付金	その他の収入	前年繰越額	計	経常経費	政治活動費	計
○ 政党	148	70,995,732	273,435,511	79,605,262	0	547,499,788	12,788,756	461,168,734	1,445,493,783	410,163,263	506,394,598	916,557,861
○ その他の政治団体	824	117,920,234	253,967,901	43,939,777	4,616,480	17,740,312	5,497,219	394,567,625	838,249,548	181,340,183	246,355,759	427,695,942
(1) 収入総額 1千万円以上の団体	17	92,522,997	67,314,010	25,292,580	0	12,001,380	486,216	212,298,463	409,915,646	87,073,316	98,731,872	185,805,188
(2) 収入総額 5百万円以上 1千万円未満の団体	15	11,091,595	34,031,503	7,483,794	0	1,756,852	1,016,382	56,845,028	112,225,154	12,850,115	40,699,818	53,549,933
(3) 収入総額 1円以上5百万円未満の団体	430	14,305,642	152,622,388	11,163,403	4,616,480	3,982,080	3,994,621	125,424,134	316,108,748	81,416,752	106,924,069	188,340,821
(4) 収入総額 0円の団体	362	0	0	0	0	0	0	0	0	0	0	0
○ 令和4年分計	972	188,915,966	527,403,412	123,545,039	4,616,480	565,240,100	18,285,975	855,736,359	2,283,743,331	591,503,446	752,750,357	1,344,253,803

(注) 「交付金」とは、本部又は支部からの交付金をいう。

(寄附の内訳)

区分	寄附				計
	個人	法人	政治団体	政党匿名	
○ 政党	174,826,111	47,394,500	51,214,900	0	273,435,511
○ その他の政治団体	130,976,657	—	122,991,244	—	253,967,901
(1) 収入総額 1千万円以上の団体	20,308,180	—	47,005,830	—	67,314,010
(2) 収入総額 5百万円以上 1千万円未満の団体	5,078,000	—	28,953,503	—	34,031,503
(3) 収入総額 1円以上5百万円未満の団体	105,590,477	—	47,031,911	—	152,622,388
(4) 収入総額 0円の団体	0	—	0	—	0
○ 令和4年分計	305,802,768	47,394,500	174,206,144	0	527,403,412

(2)政 党(収入の内訳)

政治団体の名称	収入総額	(前年繰越額)	(本年収入額)	個人の負担する 党費又は会費	寄附					機関紙誌の発行 その他の事業による収入	借入金	本部支部 交付金	その他の収入
					個人からの寄附	法人その他の 団体からの寄附	政治団体からの 寄附	政党匿名寄 附	小計				
公明党石巻総支部	3,539,861	404,859	3,135,002		2,835,000	100,000			2,935,000			200,000	2
公明党塩釜総支部	1,270,872	720,871	550,001									550,000	1
公明党仙台青葉総支部	977,924	477,922	500,002									500,000	2
公明党仙台泉総支部	726,524	326,524	400,000									400,000	
公明党仙台北総支部	779,714	579,710	200,004									200,000	4
公明党仙台宮城野総支部	763,690	563,687	200,003									200,000	3
公明党仙台若林総支部	445,429	245,428	200,001									200,000	1
公明党仙南西総支部	733,622	333,622	400,000									400,000	
公明党仙南東総支部	784,889	383,988	400,901									400,000	901
公明党仙北総支部	3,796,551	349,551	3,447,000		2,285,000	20,000			2,305,000			1,142,000	
公明党宮城県本部	108,483,620	37,417,341	71,066,279		28,782,400	160,000	200,000		29,142,400	5,434,000		36,477,679	12,200
11													
(公明党 計)	122,302,696	41,803,503	80,499,193		33,902,400	280,000	200,000		34,382,400	5,434,000		40,669,679	13,114

国民民主党宮城県総支部連合会	120,770		120,770									120,770	
1													
(国民民主党 計)	120,770		120,770									120,770	

自由民主党青葉区支部	2,894,683	814,872	2,079,811	389,800	1,440,000		250,000		1,690,000				11
自由民主党石巻支部	624,697	266,095	358,602	123,600								200,000	35,002
自由民主党石巻市支部	188,400		188,400	38,400								150,000	
自由民主党泉区支部	2,911,785	1,511,171	1,400,614	180,600	960,000		250,000		1,210,000				10,014
自由民主党一迫支部	556,327	358,325	198,002	48,000								150,000	2
自由民主党岩出山支部	635,035	462,233	172,802	22,800								150,000	2
自由民主党岩沼市支部	907,015	316,412	590,603	117,600								400,000	73,003
自由民主党鶯沢支部	338,261	167,861	170,400	20,400								150,000	
自由民主党大河原町支部	1,591,642	855,633	736,009	242,000								400,000	94,009
自由民主党大郷町支部	587,105	368,303	218,802	52,800								150,000	16,002
自由民主党大衡村支部	735,611	331,410	404,201	124,200			80,000		80,000			200,000	1
自由民主党女川町支部	452,911	302,911	150,000									150,000	
自由民主党角田市支部	819,967	245,564	574,403				210,000		210,000			364,400	3
自由民主党鹿島台支部	517,620	211,618	306,002	96,000								200,000	10,002
自由民主党河南支部	251,870	62,270	189,600	39,600								150,000	
自由民主党加美町支部	560,245	170,044	390,201	79,200								250,000	61,001
自由民主党川崎町支部	594,842	112,742	482,100	126,000								350,000	6,100
自由民主党金成支部	250,625	45,825	204,800	34,800								150,000	20,000
自由民主党栗駒支部	565,080	226,480	338,600	87,600								200,000	51,000
自由民主党軽自動車支部	11,700		11,700	11,700									
自由民主党気仙沼市支部	1,033,659	725,653	308,006	108,000								200,000	6

(注)1 収入総額＝前年繰越額＋本年収入額

(注)2 五十音順

政治団体の名称	収入総額	(前年繰越額)	(本年収入額)	個人の負担する 党費又は会費	寄附					機関紙誌の発行 その他の事業による収入	借入金	本部支部 交付金	その他の収入
					個人からの寄附	法人その他の 団体からの寄附	政治団体からの 寄附	政党匿名寄 附	小計				
自由民主党小牛田支部	377,203	70,203	307,000	134,000								150,000	23,000
自由民主党蔵王町支部	713,377	236,974	476,403	116,400								350,000	10,003
自由民主党三本木支部	999,313	636,107	363,206	91,200						122,000		150,000	6
自由民主党塩釜市支部	1,248,651	889,047	359,604	99,600								250,000	10,004
自由民主党色麻町支部	1,025,911	444,907	581,004	126,000								300,000	155,004
自由民主党七ヶ宿町支部	477,136	143,535	333,601									333,600	1
自由民主党七ヶ浜町支部	665,190	307,988	357,202	97,200			48,000		48,000			200,000	12,002
自由民主党志津川支部	578,188	380,188	198,000	48,000								150,000	
自由民主党柴田町支部	2,694,040	673,034	2,021,006	306,000								450,000	1,265,006
自由民主党白石市支部	2,004,723	973,712	1,031,011	324,000			200,000		200,000			250,000	257,011
自由民主党志波姫支部	806,576	416,573	390,003	132,000								200,000	58,003
自由民主党瀬峰支部	277,551	93,951	183,600									150,000	33,600
自由民主党仙台市区支部連合会	29,763,337	5,884,481	23,878,856	702,800			3,840,000		3,840,000			19,240,000	96,056
自由民主党太白区支部	2,489,257	995,245	1,494,012	114,000	960,000		400,000		1,360,000				20,012
自由民主党大和町支部	991,264	584,464	406,800	139,800			60,000		60,000			200,000	7,000
自由民主党高清水支部	612,121	444,117	168,004	18,000								150,000	4
自由民主党多賀城市支部	1,273,775	355,073	918,702	409,200			74,000		74,000	185,500		250,000	2
自由民主党田尻支部	675,863	142,662	533,201	102,000								211,200	220,001
自由民主党たばこ販売支部	72,000		72,000	48,600									23,400
自由民主党中古自動車販売支部	104,000	104,000											
自由民主党築館支部	524,946	182,346	342,600	81,600								150,000	111,000
自由民主党津山支部	452,843	256,043	196,800	46,800								150,000	
自由民主党東和支部	726,418	50,924	675,494	97,200								200,000	378,294
自由民主党宮城県富谷・黒川第一支部	65,400		65,400	65,400									
自由民主党富谷市支部	1,975,500	3,700	1,971,800	361,800	1,300,000		60,000		1,360,000			250,000	
自由民主党豊里支部	699,776	468,972	230,804	70,800								150,000	10,004
自由民主党とよま支部	256,800		256,800	106,800								150,000	
自由民主党中田支部	588,437	232,837	355,600	105,600								250,000	
自由民主党名取市支部	765,529	333,929	431,600	81,600								350,000	
自由民主党鳴子支部	784,651	610,651	174,000	24,000								150,000	
自由民主党鳴瀬支部	793,072	567,067	226,005	22,000								204,000	5
自由民主党21世紀宮城をつくる会	424,453		424,453	424,450									3
自由民主党迫支部	1,072,249	736,642	335,607	135,600								200,000	7
自由民主党古川支部	1,207,631	468,429	739,202	247,200								250,000	242,002
自由民主党松島町支部	748,107	449,103	299,004	139,000								150,000	10,004
自由民主党松山支部	270,434	30,434	240,000	36,000								150,000	54,000
自由民主党丸森町支部	768,802	294,799	474,003	114,000								350,000	10,003
自由民主党南方支部	595,891	357,891	238,000	40,000								198,000	
自由民主党宮城県環境保全支部													
自由民主党宮城県看護連盟支部	76,984	29,556	47,428	47,428									

(注)1 収入総額＝前年繰越額＋本年収入額

(注)2 五十音順

政治団体の名称	収入総額	(前年繰越額)	(本年収入額)	個人の負担する 党費又は会費	寄附					機関紙誌の発行 その他の事業による収入	借入金	本部支部 交付金	その他の収入
					個人からの寄附	法人その他の 団体からの寄附	政治団体からの 寄附	政党匿名寄 附	小計				
自由民主党宮城県クリーンセンター支部	184,600	94,900	89,700	89,700									
自由民主党宮城県小売酒販支部													
自由民主党宮城県小売販売支部	177,714	138,064	39,650	39,650									
自由民主党宮城県港湾支部	351,216	87,216	264,000	264,000									
自由民主党宮城県参議院選挙区第一支部	44,185,030		44,185,030	1,057,000	28,000	1,100,000	6,000,000		7,128,000		36,000,000		30
自由民主党宮城県歯科医師連盟	997,934	693,928	304,006	294,000			10,000		10,000				6
自由民主党宮城県歯科技工士支部													
自由民主党宮城県自動車整備支部													
自由民主党宮城県支部連合会	284,896,258	150,561,484	134,334,774	9,763,275	17,000,000	500,000	6,564,000		24,064,000	56,170,000	42,652,500		1,684,999
自由民主党宮城県支部連合会桜会支部	35,100		35,100	35,100									
自由民主党宮城県衆議院比例区第一支部	20,002,722	13,852,722	6,150,000		500,000	650,000			1,150,000		5,000,000		
自由民主党宮城県柔道整復師支部	99,294	16,094	83,200	83,200									
自由民主党宮城県石油販売業支部	233,200		233,200	57,200			176,000		176,000				
自由民主党宮城県仙台市青葉区第一支部	556,000	145,200	410,800	2,800			408,000		408,000				
自由民主党宮城県仙台市青葉区第二支部	141,200	133,200	8,000	8,000									
自由民主党宮城県仙台市泉区第一支部	14,559,059	2,195,335	12,363,724	1,200	120,000	8,080,000			8,200,000		4,162,500		24
自由民主党宮城県仙台市泉区第三支部	358,490	3,290	355,200			340,000			340,000				15,200
自由民主党宮城県仙台市泉区第二支部	1,069,779	363,779	706,000		200,000	500,000	6,000		706,000				
自由民主党宮城県仙台市泉区第四支部	2,554,540	2,280,540	274,000			274,000			274,000				
自由民主党宮城県仙台市太白区第三支部	230,100	218,900	11,200	11,200									
自由民主党宮城県仙台市太白区第二支部	619,167	49,167	570,000			570,000			570,000				
自由民主党宮城県仙台市宮城野区第一支部	2,773,200	69,600	2,703,600	3,600	1,500,000	1,200,000			2,700,000				
自由民主党宮城県仙台市宮城野区第二支部	264,468	14,468	250,000		150,000	100,000			250,000				
自由民主党宮城県仙台市若林区第一支部	418,870	208,670	210,200	15,200	10,000	100,000	85,000		195,000				
自由民主党宮城県仙台市若林区第二支部	732,391	519,991	212,400	12,400		200,000			200,000				
自由民主党宮城県測量設計業支部	164,872	110,272	54,600	54,600									
自由民主党宮城県第一選挙区支部	23,797,251	9,227,251	14,570,000		420,000	650,000	500,000		1,570,000		13,000,000		
自由民主党宮城県第五選挙区支部	32,252,949	8,852,905	23,400,044			1,300,000	9,100,000		10,400,000		13,000,000		44
自由民主党宮城県第三選挙区支部	38,621,932	14,879,186	23,742,746		212,674	1,920,000			2,132,674	8,550,000	13,000,000		60,072
自由民主党宮城県第二選挙区支部	27,205,685	968,689	26,236,996	53,600	670,000	6,390,000	3,000,000		10,060,000		13,000,000		3,123,396
自由民主党宮城県第四選挙区支部	48,929,857	30,093,457	18,836,400				1,236,400		1,236,400	4,600,000	13,000,000		
自由民主党宮城県タクシー支部	351,421		351,421	256,100									95,321
自由民主党宮城県宅建政治連盟支部	216,261	127,861	88,400	88,400									
自由民主党宮城県地域振興支部	56,649,044	36,681,360	19,967,684	2,967,300		17,000,000			17,000,000				384
自由民主党宮城県中小経済研究会支部	611,332	561,932	49,400	49,400									
自由民主党宮城県ちんたい支部	6,260,291	2,369,571	3,890,720	850,200		3,040,500			3,040,500				20
自由民主党宮城県電気通信支部	931,203	430,701	500,502	500,500									2
自由民主党宮城県ときわ会支部	3,300,760	1,235,109	2,065,651	1,728,850			250,000		250,000				86,801
自由民主党宮城県生コンクリート支部	1,534,496	1,247,389	287,107			200,000			200,000		87,100		7
自由民主党宮城県農業振興支部	769,161	570,257	198,904	198,900									4

(注)1 収入総額＝前年繰越額＋本年収入額

(注)2 五十音順

政治団体の名称	収入総額	(前年繰越額)	(本年収入額)	個人の負担する 党費又は会費	寄附					機関紙誌の発行 その他の事業による収入	借入金	本部支部 交付金	その他の収入
					個人からの寄附	法人その他の 団体からの寄附	政治団体からの 寄附	政党匿名寄 附	小計				
自由民主党宮城県東松島市第一支部	721,293	69,693	651,600		630,000		21,600		651,600				
自由民主党宮城県ふるさと振興支部	4,653,892	653,892	4,000,000				4,000,000		4,000,000				
自由民主党宮城県薬剤師支部	1,476,734	7,584	1,469,150	419,250			1,049,900		1,049,900				
自由民主党宮城県遊技産業支部	98,150		98,150	98,150									
自由民主党宮城県郵政政治連盟支部	1,699,899	1,151,290	548,609	548,600								9	
自由民主党宮城県理学療法士連盟支部	560,000	300,300	259,700	63,700			196,000		196,000				
自由民主党宮城県レンタカー支部													
自由民主党みやぎ土地改良支部	288,226	118,626	169,600	41,600			128,000		128,000				
自由民主党宮城野区支部	1,316,203	224,600	1,091,603	111,600	720,000		250,000		970,000			10,003	
自由民主党村田町支部	644,626	243,424	401,202	91,200			150,000		150,000		150,000	10,002	
自由民主党本吉町支部	757,095	437,091	320,004	320,000								4	
自由民主党桃生支部	584,032	349,629	234,403	74,400							150,000	10,003	
自由民主党山元町支部	1,074,865	586,456	488,409	188,400							300,000	9	
自由民主党矢本支部	982,761	567,955	414,806	124,800							200,000	90,006	
自由民主党米山支部	794,361	591,958	202,403	44,400							150,000	8,003	
自由民主党利府町支部	1,201,927	786,921	415,006	120,000			72,000		72,000		200,000	23,006	
自由民主党若林区支部	2,556,769	1,188,357	1,368,412	148,400	960,000		250,000		1,210,000			10,012	
自由民主党若柳支部	276,667		276,667	109,200							50,000	117,467	
自由民主党涌谷町支部	550,538	354,936	195,602	45,600							150,000	2	
自由民主党亘理町支部	587,537	179,336	408,201	73,200			150,000		150,000		150,000	35,001	
121													
(自由民主党 計)	715,538,901	313,219,542	402,319,359	28,307,053	27,780,674	44,114,500	39,074,900		110,970,074	69,627,500		184,653,300	8,761,432
日本維新の会衆議院宮城県第4選挙区支部	12,000,016	2,000,000	10,000,016									10,000,000	16
宮城維新の会	6,293,009		6,293,009									6,293,000	9
2													
(日本維新の会 計)	18,293,025	2,000,000	16,293,025									16,293,000	25
日本共産党塩釜・多賀城・宮城・黒川地区委員会	35,197,855	517,107	34,680,748	3,681,213	13,527,276				13,527,276	527,115		16,945,144	
日本共産党仙台西地区委員会	39,325,975	23,222	39,302,753	4,574,395	13,367,363				13,367,363	450,062		20,800,333	110,600
日本共産党仙台東地区委員会	40,083,577	5,118,628	34,964,949	3,636,724	11,431,082				11,431,082	673,202		19,223,941	
日本共産党仙南地区委員会	19,939,712	123,051	19,816,661	2,014,736	6,307,410				6,307,410	373,128		11,121,387	
日本共産党北部地区委員会	31,155,307	6,336,494	24,818,813	3,740,499	8,794,257				8,794,257	1,126,647		11,069,884	87,526
日本共産党宮城県委員会	253,502,611	64,302,667	189,199,944	16,047,828	36,628,336				36,628,336	933,570		134,106,900	1,483,310
日本共産党宮城県東部地区委員会	25,560,210	7,522,171	18,038,039	1,610,894	4,789,200				4,789,200	460,038		10,995,450	182,457
7													
(日本共産党 計)	444,765,247	83,943,340	360,821,907	35,306,289	94,844,924				94,844,924	4,543,762		224,263,039	1,863,893

(注)1 収入総額＝前年繰越額＋本年収入額

(注)2 五十音順

政治団体の名称	収入総額	(前年繰越額)	(本年収入額)	個人の負担する 党費又は会費	寄附					機関紙誌の発行 その他の事業による収入	借入金	本部支部 交付金	その他の収入
					個人からの寄附	法人その他の 団体からの寄附	政治団体からの 寄附	政党匿名寄 附	小計				
立憲民主党宮城県参議院選挙区第1総支部	15,755,119	5,364,580	10,390,539	190,500			200,000		200,000			10,000,000	39
立憲民主党宮城県総支部連合会	62,214,240	3,091,087	59,123,153	4,893,000	10,847,000		720,000		11,567,000			41,500,000	1,163,153
立憲民主党宮城県第1行政区支部	4,624,102	304,102	4,320,000				4,320,000		4,320,000				
立憲民主党宮城県第1区総支部	25,982,851	6,848,377	19,134,474	912,000	6,451,113		800,000		7,251,113			10,000,000	971,361
立憲民主党宮城県第2区総支部	10,863,840	18,840	10,845,000	645,000			200,000		200,000			10,000,000	
立憲民主党宮城県第4区総支部	25,032,992	4,575,363	20,457,629	741,890	1,000,000	3,000,000	5,700,000		9,700,000			10,000,000	15,739
6													
(立憲民主党 計)	144,473,144	20,202,349	124,270,795	7,382,390	18,298,113	3,000,000	11,940,000		33,238,113			81,500,000	2,150,292
148													
合計	1,445,493,783	461,168,734	984,325,049	70,995,732	174,826,111	47,394,500	51,214,900		273,435,511	79,605,262		547,499,788	12,788,756

(注)1 収入総額＝前年繰越額＋本年収入額
(注)2 五十音順

(支出の内訳)

政治団体の名称	経常経費					政治活動費										合計	
	人件費	光熱水費	備品消耗品費	事務所費	小計	組織活動費	選挙関係費	機関紙誌の発行その他の事業費				調査研究費	寄附・交付金	その他の経費	小計		
								小計	機関紙誌の発行事業費	宣伝事業費	政治資金パーティー開催事業費						その他の事業費
公明党石巻総支部			19,339	12,373	31,712	203,226	890,710	12,362		12,362				2,044,290		3,150,588	3,182,300
公明党塩釜総支部						639,456		113,873		113,873				301,884		1,055,213	1,055,213
公明党仙台青葉総支部			2,518	1,595	4,113	678,908		240,914		240,914						919,822	923,935
公明党仙台泉総支部			6,593	26,455	33,048	302,776		88,141		88,141						390,917	423,965
公明党仙台太白総支部				30,110	30,110	400,860		25,196		25,196						426,056	456,166
公明党仙台宮城野総支部				1,320	1,320	228,480		252,242		252,242						480,722	482,042
公明党仙台若林総支部			627	2,200	2,827	92,980		100,318		100,318						193,298	196,125
公明党仙南西総支部						550,603		14,505		14,505						565,108	565,108
公明党仙南東総支部						625,371		48,634		48,634						674,005	674,005
公明党仙北総支部				19,366	19,366	517,851	1,392,075	95,418		95,418			1,704,925		3,710,269	3,729,635	
公明党宮城県本部		1,603,286	2,527,615	17,958,444	22,089,345	2,932,356	1,204,668	24,215,039	10,600,554	11,094,819	2,519,666		8,921,700		37,273,763	59,363,108	
11																	
(公明党 計)		1,603,286	2,556,692	18,051,863	22,211,841	7,172,867	3,487,453	25,206,642	10,600,554	12,086,422	2,519,666		12,972,799		48,839,761	71,051,602	
国民民主党宮城県総支部連合会				120,770	120,770												120,770
1																	
(国民民主党 計)				120,770	120,770												120,770
自由民主党青葉区支部						27,790							984,000	123,120	1,134,910	1,134,910	
自由民主党石越支部						284,923									284,923	284,923	
自由民主党石巻市支部						103,127		55,000		55,000					158,127	158,127	
自由民主党泉区支部						402,930							744,000	77,320	1,224,250	1,224,250	
自由民主党一迫支部				11,815	11,815	150,670									150,670	162,485	
自由民主党岩出山支部						73,195									73,195	73,195	
自由民主党岩沼市支部	10,000		23,931	46,132	80,063	240,978	8,550								249,528	329,591	
自由民主党鶯沢支部				70,000	70,000											70,000	
自由民主党大河原町支部			47,701	29,688	77,389	261,570									261,570	338,959	
自由民主党大郷町支部						177,910									177,910	177,910	
自由民主党大衡村支部				519	519	106,350		100,000		100,000			48,000		254,350	254,869	
自由民主党女川町支部			24,365		24,365	159,795									159,795	184,160	
自由民主党角田市支部			2,984	40,746	43,730	229,512						10,000			239,512	283,242	
自由民主党鹿島台支部				10,906	10,906	112,790									112,790	123,696	
自由民主党河南支部				2,100	2,100	67,112									67,112	69,212	
自由民主党加美町支部			10,672	13,359	24,031	283,002									283,002	307,033	
自由民主党川崎町支部			5,600	40,000	45,600	112,630									112,630	158,230	
自由民主党金成支部			10,404	11,680	22,084	65,618									65,618	87,702	
自由民主党栗駒支部				1,386	1,386	229,484									229,484	230,870	
自由民主党軽自動車支部						11,700									11,700	11,700	
自由民主党気仙沼市支部			146,342	9,030	155,372	126,600	20,613								147,213	302,585	
自由民主党小牛田支部	20,000			19,298	39,298	203,500									203,500	242,798	
自由民主党蔵王町支部			4,690		4,690	209,570								10,330	219,900	224,590	
自由民主党三本木支部			17,893		17,893	217,930		75,000			75,000				292,930	310,823	
自由民主党塩釜市支部			7,000	23,100	30,100	141,755		232,945	232,945						374,700	404,800	
自由民主党色麻町支部				25,664	25,664	146,099							452,567		598,666	624,330	

(注)1 収入総額＝前年繰越額＋本年収入額

(注)2 五十音順

政治団体の名称	経常経費					政治活動費									合計			
	人件費	光熱水費	備品消耗品費	事務所費	小計	組織活動費	選挙関係費	機関紙誌の発行その他の事業費					調査研究費	寄附・交付金		その他の経費	小計	
								小計	機関紙誌の発行事業費	宣伝事業費	政治資金パーティー開催事業費	その他の事業費						
自由民主党七ヶ宿町支部						201,295	55,000										256,295	256,295
自由民主党七ヶ浜町支部				3,781	3,781	211,414								28,800			240,214	243,995
自由民主党志津川支部						110,000											110,000	110,000
自由民主党柴田町支部	11,000		112,150	61,288	184,438	1,545,512											1,545,512	1,729,950
自由民主党白石市支部			15,550	122,209	137,759	700,790						17,500					718,290	856,049
自由民主党志波姫支部				2,352	2,352	223,986											223,986	226,338
自由民主党瀬峰支部						107,860											107,860	107,860
自由民主党仙台台市区支部連合会	1,909,707	111,669	29,974	708,517	2,759,867	14,956,562		120,000		120,000				150,000	1,124,620	16,351,182	19,111,049	
自由民主党太白区支部						46,480								744,000	135,750	926,230	926,230	
自由民主党大和町支部				31,344	31,344	81,220								36,000		117,220	148,564	
自由民主党高清水支部			10,000		10,000	50,000										50,000	60,000	
自由民主党多賀城市支部	360,000		11,582	53,001	424,583	80,000		175,700				175,700		44,400	2,100	302,200	726,783	
自由民主党田尻支部				29,601	29,601	376,670								102,000		478,670	508,271	
自由民主党たばこ販売支部								72,000	72,000								72,000	72,000
自由民主党中古自動車販売支部																		
自由民主党築館支部				18,000	18,000	257,505	48,000										305,505	323,505
自由民主党津山支部						141,950											141,950	141,950
自由民主党東和支部				9,055	9,055	616,562											616,562	625,617
自由民主党宮城県富谷・黒川第一支部																		
自由民主党富谷市支部			482,317	479,812	962,129	380,185							36,000			416,185	1,378,314	
自由民主党豊里支部						123,322											123,322	123,322
自由民主党とよま支部			26,205		26,205	92,500											92,500	118,705
自由民主党中田支部						273,880											273,880	273,880
自由民主党名取市支部				60,000	60,000	205,686	123,291										328,977	388,977
自由民主党鳴子支部						48,000										45,000	93,000	93,000
自由民主党鳴瀬支部			55,695		55,695	91,000							16,000			107,000	162,695	
自由民主党21世紀宮城をつくる会														424,453		424,453	424,453	
自由民主党迫支部				6,806	6,806	78,944											78,944	85,750
自由民主党古川支部				12,650	12,650	418,023		11,000		11,000						429,023	441,673	
自由民主党松島町支部			17,975	4,690	22,665	227,462										227,462	250,127	
自由民主党松山支部	30,000		5,187		35,187	107,607										107,607	142,794	
自由民主党丸森町支部			5,830	47,159	52,989	170,722	25,328									196,050	249,039	
自由民主党南方支部	20,000		34,203		54,203	116,700		40,000		40,000		150,000				306,700	360,903	
自由民主党宮城県環境保全支部																		
自由民主党宮城県看護連盟支部						10,000										10,000	10,000	
自由民主党宮城県クリーンセンター支部				80,000	80,000												80,000	80,000
自由民主党宮城県小売酒販支部																		
自由民主党宮城県小売販売支部																		
自由民主党宮城県港湾支部						85,800								178,200		264,000	264,000	
自由民主党宮城県参議院選挙区第一支部	1,446,423	125,137	567,456	1,469,435	3,608,451	156,640	13,500,000	1,971,829	85,800	1,886,029			6,500,000		22,128,469	25,736,920		
自由民主党宮城県歯科医師連盟			19,172		19,172	198,450										198,450	217,622	
自由民主党宮城県歯科技工士支部																		
自由民主党宮城県自動車整備支部																		
自由民主党宮城県支部連合会	30,738,692	599,050	4,142,538	6,666,879	42,147,159	12,218,169	4,533,874	4,249,169		757,124	3,492,045		1,754,505	34,780,000	21,500	57,557,217	99,704,376	
自由民主党宮城県支部連合会桜会支部														35,100		35,100	35,100	

(注)1 収入総額＝前年繰越額＋本年収入額
(注)2 五十音順

政治団体の名称	経常経費					政治活動費									合計				
	人件費	光熱水費	備品消耗品費	事務所費	小計	組織活動費	選挙関係費	機関紙誌の発行その他の事業費				調査研究費	寄附・交付金	その他の経費		小計			
								小計	機関紙誌の発行事業費	宣伝事業費	政治資金パーティー開催事業費						その他の事業費		
自由民主党宮城県衆議院比例区第一支部	5,346,564	200,953	1,713,893	2,611,103	9,872,513	755,989												2,519,162	12,391,675
自由民主党宮城県柔道整復師支部				220	220	62,000								10,000				72,000	72,220
自由民主党宮城県石油販売業支部						176,000												176,000	176,000
自由民主党宮城県仙台市青葉区第一支部						533,658												533,658	533,658
自由民主党宮城県仙台市青葉区第二支部																			
自由民主党宮城県仙台市泉区第一支部	4,955,800	268,668	588,660	1,318,900	7,132,028	3,543,930							231,600				4,327,730	11,459,758	
自由民主党宮城県仙台市泉区第三支部				1,554	1,554									340,000			340,000	341,554	
自由民主党宮城県仙台市泉区第二支部				564,000	564,000													564,000	564,000
自由民主党宮城県仙台市泉区第四支部		4,034	197,667	646,752	848,453	764,930					63,430						828,360	1,676,813	
自由民主党宮城県仙台市太白区第三支部																			
自由民主党宮城県仙台市太白区第二支部			12,044		12,044	48,765								200,000			248,765	260,809	
自由民主党宮城県仙台市宮城野区第一支部														1,500,000			2,468,000	2,468,000	
自由民主党宮城県仙台市宮城野区第二支部	120,000		68,100	66,000	254,100													254,100	254,100
自由民主党宮城県仙台市若林区第一支部			27,765	55,649	83,414						204,420						204,420	287,834	
自由民主党宮城県仙台市若林区第二支部						70,300											70,300	70,300	
自由民主党宮城県測量設計業支部				1,680	1,680	116,650											116,650	118,330	
自由民主党宮城県第一選挙区支部	4,427,087	274,324	2,100,689	3,382,732	10,184,832	249,494								4,000,000			5,457,844	15,642,676	
自由民主党宮城県第五選挙区支部	22,994,514	149,788	3,652,542	2,136,483	28,933,327	154,265					474,670						628,935	29,562,262	
自由民主党宮城県第三選挙区支部	13,917,663	587,404	3,997,053	2,836,881	21,339,001	1,161,151					2,723,372	159,500		6,300,000			10,184,523	31,523,524	
自由民主党宮城県第二選挙区支部	4,555,000	195,575	4,851,146	2,535,402	12,137,123	7,299,423					2,006,601	1,976,901		13,473			9,319,497	21,456,620	
自由民主党宮城県第四選挙区支部	7,314,228	337,074	1,662,444	3,142,686	12,456,432	1,135,390					1,820,055	89,335		148,618	394,000	10,700,000	14,198,063	26,654,495	
自由民主党宮城県タクシー支部						34,000								100,000	4,040		138,040	138,040	
自由民主党宮城県宅建政治連盟支部			39,820		39,820	34,000											34,000	73,820	
自由民主党宮城県地域振興支部	2,000,000	74,172	62,400	262,252	2,398,824	1,869,515	834,665						1,400,000	10,997,300			15,101,480	17,500,304	
自由民主党宮城県中小経済研究会支部																			
自由民主党宮城県ちんたい支部				258,890	258,890	4,101,007											4,101,007	4,359,897	
自由民主党宮城県電気通信支部	220,000	21,480		67,621	309,101	232,802											232,802	541,903	
自由民主党宮城県ときわ会支部	1,320,000	67,210	31,092	208,215	1,626,517	521,815											521,815	2,148,332	
自由民主党宮城県生コンクリート支部			1,956		1,956	340,000	600,000							50,000	5,483		995,483	997,439	
自由民主党宮城県農業振興支部						220,000											220,000	220,000	
自由民主党宮城県東松島市第一支部	240,000	61,237	83,436	232,587	617,260	35,000											35,000	652,260	
自由民主党宮城県ふるさと振興支部			607,114	2,466,400	3,073,514	1,477,495											1,477,495	4,551,009	
自由民主党宮城県薬剤師支部				645,990	645,990	645,000							178,600				823,600	1,469,590	
自由民主党宮城県遊技産業支部						22,932											22,932	22,932	
自由民主党宮城県郵政政治連盟支部						204,000											204,000	204,000	
自由民主党宮城県理学療法士連盟支部						196,000											196,000	196,000	
自由民主党宮城県レンタカー支部																			
自由民主党みやぎ土地改良支部						233,602											233,602	233,602	
自由民主党宮城野区支部						92,787								624,000	69,420		786,207	786,207	
自由民主党村田町支部				40,096	40,096	160,000											160,000	200,096	
自由民主党本吉町支部						227,409											227,409	227,409	
自由民主党桃生支部				550	550	101,500											101,500	102,050	
自由民主党山元町支部						452,161											452,161	452,161	
自由民主党矢本支部			36,049		36,049	302,962											302,962	339,011	
自由民主党米山支部						192,700											192,700	192,700	

(注)1 収入総額＝前年繰越額＋本年収入額
(注)2 五十音順

政治団体の名称	経常経費					政治活動費										合計	
	人件費	光熱水費	備品消耗品費	事務所費	小計	組織活動費	選挙関係費	機関紙誌の発行その他の事業費				調査研究費	寄附・交付金	その他の経費	小計		
								小計	機関紙誌の発行事業費	宣伝事業費	政治資金パーティー開催事業費						その他の事業費
自由民主党利府町支部			60,182	4,854	65,036	245,054								43,200		288,254	353,290
自由民主党若林区支部						2,480								744,000	74,632	821,112	821,112
自由民主党若柳支部				3,550	3,550	123,751										123,751	127,301
自由民主党涌谷町支部						148,174										148,174	148,174
自由民主党互理町支部				10,000	10,000	330,239										330,239	340,239
121																	
(自由民主党 計)	101,956,678	3,077,775	25,631,468	33,723,049	164,388,970	67,475,766	19,749,321	18,446,914	4,136,681	7,295,318	6,764,215	250,700	4,360,296	70,590,020	12,393,315	193,015,632	357,404,602
日本維新の会衆議院宮城県第4選挙区支部		28,875	139,071	491,053	658,999	14,397										14,397	673,396
宮城維新の会	803,214		539,509	1,180,195	2,522,918	243,420		1,560,890		1,560,890						1,804,310	4,327,228
2																	
(日本維新の会 計)	803,214	28,875	678,580	1,671,248	3,181,917	257,817		1,560,890		1,560,890						1,818,707	5,000,624
日本共産党塩釜・多賀城・宮城・黒川地区委員会	13,227,521	680,373	3,042,348	6,122,110	23,072,352	5,259,418		424,105		424,105				6,113,213		11,796,736	34,869,088
日本共産党仙台西地区委員会	9,412,073	282,105	4,711,353	6,185,288	20,590,819	11,703,992		1,004,599		1,004,599		92,150	5,920,596		18,721,337	39,312,156	
日本共産党仙台東地区委員会	10,243,443	632,050	516,192	6,684,241	18,075,926	4,407,146		9,067,851		9,067,851		205,670	4,907,735	65,698	18,654,100	36,730,026	
日本共産党仙南地区委員会	7,148,604	375,904	1,192,319	1,435,632	10,152,459	6,248,634		76,542		76,542		237,164	2,887,317	146,655	9,596,312	19,748,771	
日本共産党北部地区委員会	8,821,439	465,057	446,056	2,862,111	12,594,663	5,841,657	3,910,452	1,549,965		1,549,965		147,985	1,915,385		13,365,444	25,960,107	
日本共産党宮城県委員会	52,371,452	1,741,247	4,917,020	2,723,876	61,753,595	7,406,991		13,315,395	924,688	12,390,707		583,622	110,391,219		131,697,227	193,450,822	
日本共産党宮城県東部地区委員会	6,119,334	461,711	701,112	2,232,523	9,514,680	4,930,189	2,755,964	2,013,509		2,013,509		73,200	1,917,192		11,690,054	21,204,734	
7																	
(日本共産党 計)	107,343,866	4,638,447	15,526,400	28,245,781	155,754,494	45,798,027	6,666,416	27,451,966	924,688	26,527,278		1,339,791	134,052,657	212,353	215,521,210	371,275,704	
立憲民主党宮城県参議院選挙区第1総支部	3,049,287	449,696	1,702,851	3,632,219	8,834,053	2,266,889		2,536,352		2,536,352		5,515			4,808,756	13,642,809	
立憲民主党宮城県総支部連合会	8,436,527	186,641	1,368,991	3,573,873	13,566,032	1,532,097	10,136,669	3,810,135	94,110	3,716,025			5,320,000	5,598,528	26,397,429	39,963,461	
立憲民主党宮城県第1行政区支部		169,347	1,027,406	1,201,200	2,397,953	597,874							1,200,000		1,797,874	4,195,827	
立憲民主党宮城県第1区総支部	8,440,799	131,359	1,757,875	2,586,911	12,916,944	736,104		3,446,935	1,232,553	2,214,382		45,929	364,000	1,008,384	5,601,352	18,518,296	
立憲民主党宮城県第2区総支部	3,027,179	403,278	890,786	2,902,523	7,223,766	1,347,867		2,255,740	505,285	1,750,455		21,428			3,625,035	10,848,801	
立憲民主党宮城県第4区総支部	15,047,136	325,166	2,679,798	1,514,423	19,566,523	721,289	200,000	3,047,553		3,047,553				1,000,000	4,968,842	24,535,365	
6																	
(立憲民主党 計)	38,000,928	1,665,487	9,427,707	15,411,149	64,505,271	7,202,120	10,336,669	15,096,715	1,831,948	13,264,767		72,872	6,884,000	7,606,912	47,199,288	111,704,559	
148																	
合計	248,104,686	11,013,870	53,820,847	97,223,860	410,163,263	127,906,597	40,239,859	87,763,127	17,493,871	60,734,675	9,283,881	250,700	5,772,959	224,499,476	20,212,580	506,394,598	916,557,861

(注)1 収入総額=前年繰越額+本年収入額
(注)2 五十音順

(3)その他の政治団体(収入総額1千万円以上の団体) (収入の内訳)

政治団体の名称	収入総額	(前年繰越額)	(本年収入額)	個人の負担する 党費又は会費	寄附					機関紙誌の発行 その他の事業による収入	借入金	本部支部 交付金	その他の収入
					個人からの寄附	法人その他の 団体からの寄附	政治団体からの 寄附	政党匿名寄 附	小計				
秋葉けんや後援会	38,408,162	24,088,162	14,320,000		2,170,000		1,000,000		3,170,000	11,150,000			
小野寺五典後援会	11,341,720	2,341,709	9,000,011				9,000,000		9,000,000				11
桜井充後援会	44,221,549	9,406,178	34,815,371	437,000	11,202,980		13,460,000		24,662,980	9,692,580			22,811
仙台市医師連盟	12,849,224	8,161,165	4,688,059	3,804,000			884,000		884,000				59
仙台歯科医師連盟	11,756,087	4,856,055	6,900,032	5,836,000			1,004,000		1,004,000				60,032
土井とおるチャレンジ21	18,099,755	8,649,755	9,450,000				5,000,000		5,000,000	4,450,000			
仁田和廣政策研究会	20,000,000	12,600,000	7,400,000	7,400,000									
ふるさと宮城会	10,937,406	10,937,314	92										92
宮城県医師連盟	57,173,704	30,723,690	26,450,014	21,534,000			4,705,500		4,705,500				210,514
宮城県改革協議会	27,908,544	27,908,317	227										227
宮城県歯科医師連盟	34,989,206	12,328,643	22,660,563	15,276,250			7,341,200		7,341,200				43,113
宮城県税理士政治連盟	15,836,969	9,021,882	6,815,087	6,475,000			320,000		320,000				20,087
宮城県宅建政治連盟	11,190,449	5,157,163	6,033,286	4,595,000	440,000		998,286		1,438,286				
宮城県農協政治連盟	12,418,507	6,395,944	6,022,563	6,022,500									63
宮城県薬剤師連盟	33,789,490	15,643,318	18,146,172	16,053,200			2,092,844		2,092,844				128
宮城県看護連盟	37,297,950	21,520,844	15,777,106	5,090,047								10,557,980	129,079
宮城県社会民主主義フォーラム	11,696,924	2,558,324	9,138,600		6,495,200		1,200,000		7,695,200			1,443,400	
17													
合計	409,915,646	212,298,463	197,617,183	92,522,997	20,308,180		47,005,830		67,314,010	25,292,580		12,001,380	486,216

(注)1 収入総額＝前年繰越額＋本年収入額

(注)2 五十音順

(支出の内訳)

政治団体の名称	経常経費					政治活動費										合計		
	人件費	光熱水費	備品消耗品費	事務所費	小計	組織活動費	選挙関係費	機関紙誌の発行その他の事業費					調査研究費	寄附・交付金	その他の経費		小計	
								小計	機関紙誌の発行事業費	宣伝事業費	政治団体パーティー開催事業費	その他の事業費						
秋葉けんや後援会			146,929	676,666	823,595	76,576		1,185,458				1,185,458			3,000,000		4,262,034	5,085,629
小野寺五典後援会		377,041	1,951,509	4,619,483	6,948,033	729,475		35,200		35,200							764,675	7,712,708
桜井充後援会	16,816,990	545,367	4,249,610	10,354,385	31,966,352	1,176,893		5,744,712	11,000	2,615,775	2,814,639	303,298		1,500,000	33,000		8,454,605	40,420,957
仙台市医師連盟	150,000		105,270	530,970	786,240	2,975,438	1,000,000	3,833,997	3,833,997							5,533	7,814,968	8,601,208
仙台歯科医師連盟	2,356,800			992,267	3,349,067	1,531,436		352,660				352,660					1,884,096	5,233,163
土井とおるチャレンジ21	6,307,846		23,040	1,427,820	7,758,706	816,800		1,996,275			1,996,275						2,813,075	10,571,781
仁田和廣政策研究会																		
ふるさと宮城会																		
宮城県医師連盟		16,750		4,064,077	4,080,827	10,777,852							29,200	14,940,000			25,747,052	29,827,879
宮城県改革協議会	30,000		11,000	3,135	44,135									1,500,000			1,500,000	1,544,135
宮城県歯科医師連盟	9,235,790	600,000	1,470,122	600,000	11,905,912	4,796,090	1,400,000							2,150,000			8,346,090	20,252,002
宮城県税理士政治連盟	1,200,000		109,672	202,644	1,512,316	502,146	107,960							4,765,000			5,375,106	6,887,422
宮城県宅建政治連盟	200,000	50,000	237,125	428,793	915,918	801,481	250,000	162,800	162,800					2,207,250	56,540		3,478,071	4,393,989
宮城県農協政治連盟			36,292	132,018	168,310	2,503,788	128,750						15,829	3,961,400			6,609,767	6,778,077
宮城県薬剤師連盟	1,000,000		8,940	878,286	1,887,226	2,814,619	400,000							11,092,300			14,306,919	16,194,145
宮城県看護連盟	5,721,632	192,428	141,280	3,043,873	9,099,213	3,999,237	54,380	548,152	483,120	65,032			864,322				5,466,091	14,565,304
宮城県社会民主主義フォーラム	5,157,909	33,000	495,180	141,377	5,827,466	1,051,922	300,000							510,000	47,401		1,909,323	7,736,789
17																		
合計	48,176,967	1,814,586	8,985,969	28,095,794	87,073,316	34,553,753	3,641,090	13,859,254	4,490,917	2,716,007	5,996,372	655,958	909,351	45,625,950	142,474		98,731,872	185,805,188

(注)1 収入総額=前年繰越額+本年収入額
(注)2 五十音順

(4)その他の政治団体(収入総額5百万円以上1千万円未満の団体) (収入の内訳)

政治団体の名称	収入総額	(前年繰越額)	(本年収入額)	個人の負担する 党費又は会費	寄附					機関紙誌の発行 その他の事業による収入	借入金	本部支部交付金	その他の収入
					個人からの寄附	法人その他の 団体からの寄附	政治団体からの 寄附	政党匿名寄附	小計				
愛と緑と活力ある県政研究会	6,495,733	965,322	5,530,411				5,530,400		5,530,400				11
明日の宮城の農村を考える会(宮城県土地改良政治連盟)	9,385,121	5,834,082	3,551,039	2,406,000			260,000		260,000				885,039
石川光次郎後援会	8,826,362	436,362	8,390,000		1,500,000		4,400,000		5,900,000	2,490,000			
吉川ひろやすを囲む会	9,417,150	7,017,088	2,400,062				2,400,000		2,400,000				62
塩釜医師連盟	5,439,928	4,921,885	518,043	312,000			206,000		206,000				43
新世紀調査会	7,224,413	371,619	6,852,794				4,561,000		4,561,000	2,291,794			
みなと塩釜21	7,153,000	6,653,000	500,000		500,000				500,000				
宮城県商工政治連盟	6,310,133	2,728,144	3,581,989				2,052,666		2,052,666			1,529,230	93
宮城県石油政治連盟	5,720,250	3,159,220	2,561,030	175,000			400,000		400,000	1,872,000			114,030
宮城県トラック事業政治連盟	8,205,308	5,516,362	2,688,946		1,842,000				1,842,000	830,000			16,946
宮城未来政策研究会	9,217,856	4,807,818	4,410,038				4,410,000		4,410,000				38
村井嘉浩後援会	8,846,675	4,571,553	4,275,122	3,039,095	1,236,000				1,236,000				27
山口荘一郎を囲む会	5,263,135	529,691	4,733,444				4,733,437		4,733,437				7
全日本不動産政治連盟宮城県本部	5,236,534	2,772,503	2,464,031	2,464,000									31
宮城県社会保険労務士政治連盟	9,483,556	6,560,379	2,923,177	2,695,500								227,622	55
15													
合計	112,225,154	56,845,028	55,380,126	11,091,595	5,078,000		28,953,503		34,031,503	7,483,794		1,756,852	1,016,382

(注)1 収入総額＝前年繰越額＋本年収入額
(注)2 五十音順

(支出の内訳)

政治団体の名称	経常経費					政治活動費										合計		
	人件費	光熱水費	備品消耗品費	事務所費	小計	組織活動費	選挙関係費	機関紙誌の発行その他の事業費					調査研究費	寄附・交付金	その他の経費		小計	
								小計	機関紙誌の発行事業費	宣伝事業費	政治資金パーティー開催事業費	その他の事業費						
愛と緑と活力ある県政研究会				415,438	415,438										3,000,000		3,000,000	3,415,438
明日の宮城の農村を考える会(宮城県土地改良政治連盟)	297,771	11,815	433,179	774,895	1,517,660	1,948,143	1,757,826	454,800	454,800						128,000	102,464	4,391,233	5,908,893
石川光次郎後援会	850,000	198,804	566,084	1,995,071	3,609,959			2,829,692		1,110,792	1,718,900						2,829,692	6,439,651
吉川ひろやすを囲む会			124,784		124,784	30,000		826,855	826,855				116,292	4,561,000			5,534,147	5,658,931
塩釜医師連盟				1,500	1,500	149,800										8,250	158,050	159,550
新世紀調査会	1,031,535		19,852	1,282,311	2,333,698			3,088,343	3,070,589	17,754							3,088,343	5,422,041
みなと塩釜21														50,000			50,000	50,000
宮城県商工政治連盟						495,269	79,530							2,643,600	164,524		3,382,923	3,382,923
宮城県石油政治連盟			5,308	132,050	137,358	154,260	50,000	338,530	33,000		95,530	210,000		1,412,000	49,379		2,004,169	2,141,527
宮城県トラック事業政治連盟						1,907,510	200,000	977,750			977,750						3,085,260	3,085,260
宮城未来政策研究会			165,000	1,038,231	1,203,231	257,608		551,491	352,301	199,190			408,892	284,229			1,502,220	2,705,451
村井嘉浩後援会		100,006	332,047	257,221	689,274	2,444,966		48,552		48,552			459	524,000	1,742,745		4,760,722	5,449,996
山口荘一郎を囲む会		12,579	1,002,869	642,970	1,658,418	189,265		2,348,325	505,010	1,843,315				732,632			3,270,222	4,928,640
全日本不動産政治連盟宮城県本部	400,000		20,240		420,240	689,717	276,000							942,400	49,320		1,957,437	2,377,677
宮城県社会保険労務士政治連盟	265,000		85,475	388,080	738,555	637,800								1,047,600			1,685,400	2,423,955
15																		
合計	2,844,306	323,204	2,754,838	6,927,767	12,850,115	8,904,338	2,363,356	11,464,338	5,242,555	3,219,603	2,792,180	210,000	525,643	15,325,461	2,116,682		40,699,818	53,549,933

(注)1 収入総額＝前年繰越額＋本年収入額
(注)2 五十音順

4 資産等の内訳

団体名	土地、建物、建物の所有を目的とする地上権又は土地の賃借権及び取得の価格が100万円を超える動産		預金又は貯金	金銭信託	有価証券	出資による権利	貸付先ごとの残高が100万円を超える貸付金	支払われた金額が100万円を超える敷金	取得の価格が100万円を超える施設の利用に関する権利	借入先ごとの残高が100万円を超える借入金
	資産の内訳	取得の価格	残高	金額	取得の価格	出資額	貸付残高	金額	取得の価格	借入残高
自由民主党宮城県支部連合会	取得の価格が100万円を超える動産	1,450,000								
同上	取得の価格が100万円を超える動産	37,631,386								
自由民主党宮城県第二選挙区支部	取得の価格が100万円を超える動産	3,058,000								
自由民主党宮城県第四選挙区支部										9,860,000
日本共産党塩釜・多賀城・宮城・黒川地区委員会	建物	45,000,000								
日本共産党北部地区委員会	建物	23,527,016								
日本共産党宮城県委員会	土地	60,000,000								
同上	建物	107,460,000								
同上	取得の価格が100万円を超える動産	1,524,184								
日本共産党宮城県東部地区委員会	土地	10,000,000								
同上	土地	3,662,255								
同上	土地	513,324								
同上	建物	16,481,000								
同上	建物	2,000,000								
宮城維新の会	取得の価格が100万円を超える動産	1,352,450								
安住淳連合後援会	取得の価格が100万円を超える動産	3,500,000								
遠藤隼人後援会										2,100,000
庄田圭佑後援会										1,025,309
親幸会										2,600,000
菅原ひろのり後援会										3,100,100
仙台の未来を考える会										18,300,048
畠山昌樹の会										1,200,000
宮城県商工政治連盟			1,200,000							
宮城県税理士政治連盟			7,000,000							
リアス・未来の会										5,600,000
渡辺ひろし後援会										2,850,000
計上団体数 ※		8	2							9
合計(金額)		317,159,615	8,200,000	0	0	0	0	0	0	46,635,457

(注) ※ 1団体で同じ種別の資産を複数有している団体については、1団体として計上している。

5 参 考

(1) 政党別収入支出内訳

区 分	今回 (4.1~4.12)		対前年比 (%)	前回 (3.1~3.12)	
	金額 (円)	構成比 (%)		金額 (円)	構成比 (%)
公明党	(団体数 11)			(団体数 11)	
収入総額	122,302,696	100.00	101.67	120,299,233	100.00
党費	0	0.00	-	0	0.00
寄附総額	34,382,400	28.11	89.81	38,283,586	31.82
個人	33,902,400	27.72	96.12	35,271,718	29.32
法人	280,000	0.23	15.60	1,795,000	1.49
政治団体	200,000	0.16	16.44	1,216,868	1.01
政党匿名	0	0.00	-	0	0.00
事業収入	5,434,000	4.44	290.59	1,870,000	1.55
借入金	0	0.00	-	0	0.00
本部支部交付金	40,669,679	33.25	70.80	57,440,297	47.75
その他の収入	13,114	0.01	24.52	53,478	0.04
前年繰越金	41,803,503	34.18	184.55	22,651,872	18.83
支出総額	71,051,602	100.00	90.52	78,495,730	100.00
経常経費	22,211,841	31.26	100.62	22,076,012	28.12
政治活動費	48,839,761	68.74	86.57	56,419,718	71.88

区 分	今回 (4.1~4.12)		対前年比 (%)	前回 (3.1~3.12)	
	金額 (円)	構成比 (%)		金額 (円)	構成比 (%)
自由民主党	(団体数 121)			(団体数 114)	
収入総額	715,538,901	100.00	105.84	676,061,655	100.00
党費	28,307,053	3.96	109.74	25,794,093	3.82
寄附総額	110,970,074	15.51	72.03	154,057,611	22.79
個人	27,780,674	3.88	69.57	39,932,961	5.91
法人	44,114,500	6.17	65.91	66,935,000	9.90
政治団体	39,074,900	5.46	82.80	47,189,650	6.98
政党匿名	0	0.00	-	0	0.00
事業収入	69,627,500	9.73	1,528.59	4,555,000	0.67
借入金	0	0.00	0.00	507,733	0.08
本部支部交付金	184,653,300	25.81	91.82	201,113,570	29.75
その他の収入	8,761,432	1.22	508.49	1,723,018	0.25
前年繰越金	313,219,542	43.77	108.64	288,310,630	42.65
支出総額	357,404,602	100.00	98.50	362,842,113	100.00
経常経費	164,388,970	46.00	102.44	160,466,269	44.22
政治活動費	193,015,632	54.00	95.37	202,375,844	55.78

区 分	今回 (4.1~4.12)		対前年比 (%)	前回 (3.1~3.12)	
	金額 (円)	構成比 (%)		金額 (円)	構成比 (%)
国民民主党	(団体数 1)			(団体数 0)	
収入総額	120,770	100.00	-	0	100.00
党費	0	0.00	-	0	0.00
寄附総額	0	0.00	-	0	0.00
個人	0	0.00	-	0	0.00
法人	0	0.00	-	0	0.00
政治団体	0	0.00	-	0	0.00
政党匿名	0	0.00	-	0	0.00
事業収入	0	0.00	-	0	0.00
借入金	0	0.00	-	0	0.00
本部支部交付金	120,770	100.00	-	0	0.00
その他の収入	0	0.00	-	0	0.00
前年繰越金	0	0.00	-	0	0.00
支出総額	120,770	100.00	-	0	100.00
経常経費	120,770	100.00	-	0	0.00
政治活動費	0	0.00	-	0	0.00

区 分	今回 (4.1~4.12)		対前年比 (%)	前回 (3.1~3.12)	
	金額 (円)	構成比 (%)		金額 (円)	構成比 (%)
日本維新の会	(団体数 2)			(団体数 1)	
収入総額	18,293,025	100.00	850.84	2,150,000	100.00
党費	0	0.00	-	0	0.00
寄附総額	0	0.00	-	0	0.00
個人	0	0.00	-	0	0.00
法人	0	0.00	-	0	0.00
政治団体	0	0.00	-	0	0.00
政党匿名	0	0.00	-	0	0.00
事業収入	0	0.00	-	0	0.00
借入金	0	0.00	-	0	0.00
本部支部交付金	16,293,000	89.07	757.81	2,150,000	100.00
その他の収入	25	0.00	-	0	0.00
前年繰越金	2,000,000	10.93	-	0	0.00
支出総額	5,000,624	100.00	3,333.75	150,000	100.00
経常経費	3,181,917	63.63	38,851.25	8,190	5.46
政治活動費	1,818,707	36.37	1,282.50	141,810	94.54

区	分	今回 (4.1~4.12)		対前年比 (%)	前回 (3.1~3.12)	
		金額 (円)	構成比 (%)		金額 (円)	構成比 (%)
日本共産党		(団体数 7)			(団体数 7)	
収入総額		444,765,247	100.00	93.61	475,135,447	100.00
党費		35,306,289	7.94	97.01	36,396,101	7.66
寄附総額		94,844,924	21.32	90.75	104,514,065	22.00
個人		94,844,924	21.32	90.75	104,514,065	22.00
法人		0	0.00	-	0	0.00
政治団体		0	0.00	-	0	0.00
政党匿名		0	0.00	-	0	0.00
事業収入		4,543,762	1.02	97.56	4,657,421	0.98
借入金		0	0.00	-	0	0.00
本部支部交付金		224,263,039	50.42	93.57	239,667,684	50.44
その他の収入		1,863,893	0.42	85.14	2,189,114	0.46
前年繰越金		83,943,340	18.87	95.70	87,711,062	18.46
支出総額		371,275,704	100.00	95.21	389,959,597	100.00
経常経費		155,754,494	41.95	95.17	163,661,426	41.97
政治活動費		215,521,210	58.05	95.24	226,298,171	58.03

区	分	今回 (4.1~4.12)		対前年比 (%)	前回 (3.1~3.12)	
		金額 (円)	構成比 (%)		金額 (円)	構成比 (%)
立憲民主党		(団体数 6)			(団体数 7)	
収入総額		144,473,144	100.00	84.25	171,486,992	100.00
党費		7,382,390	5.11	108.29	6,817,174	3.98
寄附総額		33,238,113	23.01	93.93	35,386,852	20.64
個人		18,298,113	12.67	88.33	20,716,452	12.08
法人		3,000,000	2.08	93.75	3,200,000	1.87
政治団体		11,940,000	8.26	104.09	11,470,400	6.69
政党匿名		0	0.00	-	0	0.00
事業収入		0	0.00	-	0	0.00
借入金		0	0.00	-	0	0.00
本部支部交付金		81,500,000	56.41	77.71	104,873,000	61.16
その他の収入		2,150,292	1.49	141.75	1,516,917	0.88
前年繰越金		20,202,349	13.98	88.25	22,893,049	13.35
支出総額		111,704,559	100.00	74.46	150,012,085	100.00
経常経費		64,505,271	57.75	73.63	87,608,552	58.40
政治活動費		47,199,288	42.25	75.64	62,403,533	41.60

(2) 期限内提出団体の各年比較等

【その1】

区 分		昭和51年分	昭和52年分	昭和53年分	昭和54年分	昭和55年分	昭和56年分	昭和57年分	昭和58年分	昭和59年分	昭和60年分	
公 表 年 月 日		昭和52年5月27日	昭和53年5月26日	昭和54年8月3日	昭和55年10月31日	昭和56年7月24日	昭和57年7月13日	昭和58年10月28日	昭和59年8月24日	昭和60年7月23日	昭和61年10月28日	
要提出団体数		377	413	609	1,216	1,318	1,110	1,092	1,225	1,116	995	
政 党		23	21	19	21	18	17	25	27	27	27	
その他の政治団体		354	392	590	1,195	1,300	1,093	1,067	1,198	1,089	968	
期限内提出団体数		287	337	485	700	806	668	732	807	728	696	
政 党		21	20	19	18	17	16	24	25	26	25	
その他の政治団体		266	317	466	682	789	652	708	782	702	671	
提出率 (%)		76.13	81.60	79.64	57.57	61.15	60.18	67.03	65.88	65.23	69.95	
収入総額 (円)		698,914,996	1,013,986,541	882,825,282	1,065,036,933	1,321,583,116	1,368,826,834	1,755,155,180	2,093,659,042	1,720,117,786	1,803,921,443	
支出総額 (円)		589,804,349	868,729,084	731,890,492	906,123,780	1,030,789,638	1,003,359,050	1,349,916,246	1,752,936,225	1,357,044,452	1,363,642,889	
内 政 党	公 明 党	収入総額	48,390,191	43,225,209	31,477,531	48,084,079	43,374,343	32,002,856	42,445,706	66,758,730	62,186,008	52,135,358
		支出総額	21,448,347	23,467,115	21,512,803	28,936,345	32,899,305	24,659,438	30,782,950	44,229,716	41,815,129	32,072,057
	うち 県本部	収入総額	47,171,990	41,279,903	30,128,840	47,323,917	41,835,295	31,041,543	40,911,415	64,661,805	59,753,611	49,280,311
		支出総額	21,067,167	22,190,294	20,835,178	28,419,262	32,303,505	23,845,603	29,678,940	42,898,996	40,494,685	30,852,507
	自由民主党	収入総額	76,256,502	166,762,993	87,415,218	2,957,063	301,743,078	284,012,386	348,756,938	340,524,829	204,013,737	401,202,724
		支出総額	68,798,024	137,301,625	71,801,846	2,674,580	187,252,549	155,952,471	273,039,351	318,959,438	145,053,935	302,155,100
	うち 県連合会	収入総額	72,894,119	163,993,118	84,427,522	-	293,677,112	278,796,106	333,231,882	325,496,491	189,688,628	380,314,719
		支出総額	65,808,545	134,959,451	69,254,650	-	180,302,038	151,454,436	263,201,787	310,393,704	135,059,343	289,741,784
	新自由クラブ仙台	収入総額			1,676,825	-	-					
		支出総額		昭和53年7月届出	1,344,126	-	-	昭和56年4月法第17条第2項適用				
	仙台社会民主連合	収入総額				1,373,064	384,494	213,588	184,178	217,578		
		支出総額		昭和54年1月届出		1,343,000	284,900	212,890	183,480	167,000	昭和61年4月法第17条第2項適用	
	日本社会党	収入総額	36,436,320	77,991,570	47,317,006	76,075,744	67,483,227	112,735,856	148,267,724	197,746,532	145,094,115	164,316,254
		支出総額	34,719,899	75,794,877	42,085,415	64,165,141	61,052,447	98,400,771	83,789,386	149,202,102	98,223,154	79,957,022
	うち 県本部	収入総額	36,436,320	77,991,570	47,317,006	76,075,744	67,483,227	112,735,856	138,206,528	186,693,213	135,511,053	154,319,414
		支出総額	34,719,899	75,794,877	42,085,415	64,165,141	61,052,447	98,400,771	76,776,762	139,710,992	89,714,403	70,619,882
	日本共産党	収入総額	189,786,903	249,613,823	222,346,060	340,525,449	336,391,967	340,557,732	412,180,536	446,161,639	360,214,173	354,968,362
		支出総額	186,823,646	248,048,566	219,858,355	331,445,283	298,019,663	287,066,860	378,691,866	397,295,866	320,038,934	317,340,026
	うち 県委員会	収入総額	75,411,484	97,110,795	80,020,927	128,855,850	139,863,113	148,194,942	208,673,726	201,245,370	154,450,761	153,132,453
		支出総額	74,526,607	96,955,342	79,930,051	122,148,802	105,982,739	99,054,312	186,387,722	160,714,166	122,189,063	120,838,945
日本労働党 宮城県委員会	収入総額				1,528,000	2,842,895	-	-				
	支出総額		昭和54年8月届出		1,503,105	2,783,595	-	-	昭和58年4月法第17条第2項適用			
宮城社会市民連合	収入総額	昭和52年11月届出	105,640									
	支出総額		102,715	昭和53年11月解散								
民 社 党	収入総額	24,885,567	9,760,225	9,682,989	25,023,678	14,794,782	12,807,198	13,610,373	15,888,944	21,808,547	24,002,737	
	支出総額	23,002,854	8,586,235	8,964,976	21,092,353	13,725,277	11,352,131	12,107,055	13,963,007	15,582,669	15,719,992	
うち 県連合会	収入総額	6,618,967	6,351,510	5,974,889	21,178,996	14,794,782	12,807,198	13,339,973	15,888,944	21,680,211	23,054,556	
	支出総額	5,413,069	5,800,620	5,489,103	17,280,606	13,725,277	11,352,131	12,053,855	13,963,007	15,542,649	14,778,186	
計	収入総額	375,755,483	547,459,460	399,915,629	495,567,077	767,014,786	782,329,616	965,445,455	1,067,298,252	793,316,580	996,625,435	
	支出総額	334,792,770	493,301,133	365,567,521	451,159,807	596,017,736	577,644,561	778,594,088	923,817,129	620,713,821	747,244,197	
その他の政治団体	収入総額	323,159,513	466,527,081	482,909,653	569,469,856	554,568,330	586,497,218	789,709,725	1,026,360,790	926,801,206	807,296,008	
	支出総額	255,011,579	375,427,951	366,322,971	454,963,973	434,771,902	425,714,489	571,322,158	829,119,096	736,330,631	616,398,692	
備 考		○51. 12. 5執行 第34回衆議院議員総選挙	○52. 2. 27執行 知事選挙 ○52. 7. 10執行 第11回参議院議員通常選挙	○53. 7. 23執行 県議会議員補欠選挙(岩沼)	○54. 4. 8執行 県議会議員一般選挙 (第9回統一地方選挙) ○54. 10. 7執行 第35回衆議院議員総選挙	○55. 6. 22執行 第36回衆議院議員総選挙 第12回参議院議員通常選挙	○56. 3. 1執行 知事選挙 県議会議員補欠選挙(登米)		○58. 4. 10執行 県議会議員一般選挙 (第10回統一地方選挙) ○58. 6. 26執行 第13回参議院議員通常選挙 ○58. 12. 18執行 第37回衆議院議員総選挙		○60. 3. 3執行 知事選挙 県議会議員補欠選挙(石巻)	

区 分		昭和61年分	昭和62年分	昭和63年分	平成元年分	平成2年分	平成3年分	平成4年分	平成5年分		
公 表 年 月 日		昭和62年8月28日	昭和63年8月26日	平成元年10月31日	平成2年8月28日	平成3年10月15日	平成4年10月29日	平成5年10月22日	平成6年10月24日		
要 提 出 団 体 数		1,085	1,313	1,288	1,159	1,284	1,516	1,460	1,378		
	政 党	30	31	34	35	35	38	38	44		
	その他の政治団体	1,055	1,282	1,254	1,124	1,249	1,478	1,422	1,334		
期 限 内 提 出 団 体 数		801	845	819	881	809	984	977	1,057		
	政 党	27	28	32	31	31	35	35	40		
	その他の政治団体	774	817	787	850	778	949	942	1,017		
提 出 率 (%)		73.82	64.36	63.59	76.01	63.01	64.91	66.92	76.71		
収 入 総 額 (円)		2,404,599,877	2,487,975,609	2,639,145,386	2,813,288,581	2,500,471,526	3,242,572,994	3,443,854,344	3,135,986,946		
支 出 総 額 (円)		1,896,150,153	2,097,747,313	2,303,639,597	2,494,497,371	2,212,598,304	2,763,517,503	3,027,123,396	2,632,823,784		
内 政 党	公 明 党	収入総額	65,799,372	71,942,555	65,495,461	74,798,367	69,813,024	56,272,484	63,805,970	56,265,961	
		支出総額	43,100,227	53,119,380	50,129,035	68,157,031	63,320,673	54,706,707	52,701,780	39,957,474	
	うち 県本部	収入総額	62,441,225	68,803,310	60,458,358	70,529,622	65,555,994	54,350,032	61,051,592	53,681,990	平成6年12月解散
		支出総額	41,137,897	51,391,716	47,526,388	66,309,541	60,421,648	53,873,834	51,315,641	38,288,763	
	自由民主党	収入総額	479,944,455	421,942,115	594,199,050	596,393,767	357,539,734	767,977,825	880,104,398	526,418,476	
		支出総額	345,383,567	376,905,997	530,300,672	571,157,844	331,693,982	635,622,958	826,169,780	412,312,083	
	うち 県連合会	収入総額	463,675,836	408,408,016	544,245,731	542,791,799	317,315,421	693,806,232	818,861,316	470,508,261	
		支出総額	333,350,573	369,142,853	504,032,711	538,586,525	306,002,019	579,302,486	774,647,776	389,086,861	
	新 生 党	収入総額								6,776,845	平成5年11月届出
		支出総額								6,494,822	
	うち 県連合会	収入総額								6,714,845	平成6年12月解散
		支出総額								6,438,885	
	進歩党宮城県支部連合会	収入総額						172,298			平成4年11月解散
		支出総額						147,480			
	仙台MPD・平和と民主運動	収入総額	昭和62年1月届出	2,977,487	7,525,107	6,190,287	-	-			平成5年4月法第17条第2項適用
		支出総額		2,700,880	7,459,820	6,186,716	-	-			
	大行社政治連盟宮城県本部	収入総額						5,277,000	1,888,600	2,191,580	平成5年「その他の政治団体」へ変更
		支出総額						3,889,300	1,197,020	1,691,170	
	日 本 社 会 党	収入総額	179,530,533	180,603,980	151,232,016	160,287,791	142,663,615	116,227,120	122,193,068	116,647,502	
		支出総額	101,272,129	109,177,536	94,480,021	123,514,979	123,335,933	108,951,365	111,527,862	92,653,104	
うち 県本部	収入総額	169,547,652	171,473,778	142,580,503	153,869,563	136,142,574	109,230,635	115,373,997	109,672,056		
	支出総額	92,071,074	100,428,035	86,177,740	117,217,397	116,940,205	102,064,398	104,837,047	86,182,257		
日 本 共 産 党	収入総額	470,470,797	478,866,774	483,236,057	629,945,963	600,811,622	552,758,262	641,799,891	693,902,058		
	支出総額	432,030,023	453,402,245	467,809,099	612,509,497	590,574,434	543,437,064	635,623,948	683,628,939		
うち 県委員会	収入総額	221,034,573	197,207,628	175,795,603	270,978,533	258,190,356	249,104,539	314,807,676	356,673,116		
	支出総額	189,322,602	177,675,667	170,156,685	261,227,811	256,434,191	248,488,884	314,428,093	355,847,006		
日本新党MIYAGI宮城第一総支部	収入総額								132,500	平成5年11月届出	
	支出総額								0		
民 社 党	収入総額	28,215,751	38,274,243	28,852,300	36,099,951	50,277,845	45,247,398	58,084,110	48,159,606	平成6年12月解散	
	支出総額	18,790,228	33,072,345	25,621,143	29,977,526	45,526,097	37,854,982	52,392,671	40,584,131		
うち 県連合会	収入総額	27,528,751	37,518,069	28,174,629	35,895,496	50,082,281	45,247,398	58,084,110	48,159,606	平成6年12月解散	
	支出総額	18,133,198	32,343,842	24,947,927	29,778,635	45,377,768	37,854,982	52,392,671	40,584,131		
計	収入総額	1,223,960,908	1,194,607,154	1,330,539,991	1,503,716,126	1,226,382,840	1,540,543,987	1,768,179,017	1,450,611,608		
	支出総額	940,576,174	1,028,378,383	1,175,799,790	1,411,503,593	1,158,340,419	1,381,917,576	1,680,107,211	1,277,939,213		
その他の政治団体	収入総額	1,180,638,969	1,293,368,455	1,308,605,395	1,309,572,455	1,274,088,686	1,702,029,007	1,675,675,327	1,685,375,338		
	支出総額	955,573,979	1,069,368,930	1,127,839,807	1,082,993,778	1,054,257,885	1,381,599,927	1,347,016,185	1,354,884,571		
備 考		○61.7.6執行 第38回衆議院議員総選挙 第14回参議院議員通常選挙	○62.4.12執行 県議会議員一般選挙 (第11回統一地方選挙)		○元.3.19執行 知事選挙 ○元.7.23執行 第15回参議院議員通常選挙	○2.2.18執行 第39回衆議院議員総選挙 ○2.3.4執行 県議会議員補欠選挙(伊具)	○3.4.7執行 県議会議員一般選挙 (第12回統一地方選挙)	○4.3.8執行 参議院議員補欠選挙 ○4.7.26執行 第16回参議院議員通常選挙	○5.2.28執行 ○5.7.18執行 知事選挙 県議会議員補欠選挙 (若林、気仙沼・唐桑)	第40回衆議院議員総選挙 ○5.11.21執行 知事選挙 県議会議員補欠選挙 (気仙沼・唐桑)	

区 分		平成6年分	平成7年分	平成8年分	平成9年分	平成10年分	平成11年分						
公 表 年 月 日		平成7年11月21日	平成8年12月17日	平成9年8月26日	平成10年11月30日	平成11年11月9日	平成12年11月30日						
要 提 出 団 体 数	政 党	1,453	1,697	1,617	1,529	1,529	1,710						
	その他の政治団体	124	138	139	136	133	139						
期 限 内 提 出 団 体 数	政 党	1,329	1,559	1,478	1,393	1,396	1,571						
	その他の政治団体	960	1,130	1,069	1,146	1,087	1,221						
提 出 率 (%)	政 党	66.07	66.59	66.11	74.95	71.09	71.40						
	その他の政治団体	837	992	951	1,035	977	1,099						
収 入 総 額 (円)		2,761,242,797	3,620,265,385	3,339,704,045	3,412,187,930	3,077,679,985	3,520,653,286						
支 出 総 額 (円)		2,111,376,517	2,976,067,285	2,621,289,323	2,716,510,909	2,378,218,681	2,765,520,855						
内 政	公 明	収入総額	16,031,178	48,901,403	54,621,356	49,587,759	81,400,191	76,681,467					
		支出総額	6,687,898	36,144,947	43,457,110	47,910,142	65,578,594	62,476,929					
内 政	うち 県本部	収入総額	15,134,670	46,981,301	50,783,246	46,404,807	76,280,314	72,035,654					
		支出総額	6,663,031	35,007,434	40,483,078	45,194,023	61,314,246	58,649,354					
内 政	社会民主党	収入総額	121,218,736	221,662,560	227,310,130	170,514,348	144,245,586	91,458,876					
		支出総額	74,969,953	165,926,371	174,289,166	136,827,065	129,427,834	78,422,837					
内 政	平成6年分は 日本社会党	収入総額	113,427,802	201,539,814	185,500,828	141,928,107	117,490,503	76,417,421					
		支出総額	67,380,863	152,722,401	139,912,092	112,558,243	105,804,697	64,579,261					
内 政	自由党	収入総額					12,155,226	30,790,705					
		支出総額					11,358,597	28,692,486					
内 政	うち 県連合	収入総額				10,655,226	8,651,475						
		支出総額				平成10年6月届出	10,104,327	6,698,510					
内 政	自由民主党	収入総額	408,670,966	575,581,438	688,426,450	871,158,686	731,451,979	616,646,887					
		支出総額	286,773,733	463,196,224	520,401,663	747,160,951	600,798,164	422,742,200					
内 政	うち 県連合会	収入総額	322,290,218	339,355,353	305,202,716	486,224,957	384,485,462	304,532,941					
		支出総額	250,874,954	303,890,244	232,358,589	443,748,616	326,514,997	176,184,033					
内 政	新進党	収入総額		199,007,840	267,755,525								
		支出総額		平成7年6月届出(県連合会)	189,854,704	251,831,879							
内 政	うち 県連合会	収入総額		69,101,556	13,143,899								
		支出総額		69,101,556	9,163,930	平成9年12月解散							
内 政	新党さきがけ	収入総額	4,539,000	11,980,102			3,776,620	418,715					
		支出総額	1,477,776	8,356,045			さきがけ宮城 平成10年4月届出	3,558,887	164,943				
内 政	うち 県本部	収入総額	4,539,000	11,980,102			3,776,620	418,715					
		支出総額	1,477,776	8,356,045	平成8年12月解散		3,558,887	164,943	平成12年4月解散				
内 政	日本共産党	収入総額	572,203,162	616,242,005	538,611,044	565,712,910	609,655,968	602,533,632					
		支出総額	552,635,672	604,535,231	525,059,349	533,911,987	563,867,532	588,228,245					
内 政	うち 県委員会	収入総額	272,369,809	270,710,095	257,412,569	275,575,931	320,744,918	296,422,759					
		支出総額	271,610,628	269,079,128	255,490,238	257,068,370	287,137,682	293,350,223					
内 政	民主改革連合	収入総額	63,515,000	59,252,950	10,005,047								
		支出総額	62,888,806	59,252,950	10,005,047								
内 政	うち 県総支部	収入総額	63,515,000	59,252,950	10,005,047								
		支出総額	62,888,806	59,252,950	10,005,047	平成9年5月解散							
内 政	民主 党	収入総額					平成10年5月に届出(民主党の支部に異動)	62,774,217	58,756,418				
		支出総額						57,491,679	40,965,068				
内 政	うち 県連合会	収入総額			8,750,000	29,490,227	59,754,217	22,253,718					
		支出総額			平成8年11月届出	8,691,223	20,353,570	57,491,679	17,548,758				
内 政	計	収入総額	1,186,178,042	1,732,628,298	1,795,479,552	1,686,463,930	1,645,459,787	1,304,668,130					
		支出総額	985,433,838	1,527,266,472	1,533,735,437	1,486,163,715	1,432,081,287	1,082,413,159					
内 政	その他の政治団体	収入総額	1,575,064,755	1,887,637,087	1,544,224,493	1,725,724,000	1,432,220,198	2,043,366,588					
		支出総額	1,125,942,679	1,448,800,813	1,087,553,886	1,230,347,194	946,137,394	1,543,828,147					
備 考			○7.4.9執行 県議会議員一般選挙 (第13回統一地方選挙) ○7.7.23執行 第17回参議院議員通常選挙	○8.10.20執行 第41回衆議院議員総選挙	○9.10.26執行 知事選挙 県議会議員補欠選挙 (多賀城・七ヶ浜、桃生) ○9.11.16執行 参議院議員補欠選挙 ○9.12.14執行 衆議院宮城県第6区補欠選挙	○10.7.12執行 第18回参議院議員通常選挙	○11.4.11執行 県議会議員一般選挙 (第14回統一地方選挙) ○11.10.30執行 県議会議員補欠選挙 (伊具、牡鹿)						

【その4】

区 分		平成12年分	平成13年分	平成14年分	平成15年分	平成16年分	平成17年分	平成18年分	平成19年分	平成20年分	平成21年分	
公 表 年 月 日		平成13年12月20日	平成14年10月25日	平成15年11月21日	平成16年11月9日	平成17年8月12日	平成18年8月22日	平成19年9月21日	平成20年9月19日	平成21年9月18日	平成22年11月19日	
要 提 出 団 体 数		1,715	1,651	1,579	1,647	1,574	1,458	1,436	1,422	1,401	1,271	
	政 党	137	139	134	132	135	130	133	136	137	130	
	その他の政治団体	1,578	1,512	1,445	1,515	1,439	1,328	1,303	1,286	1,264	1,141	
期 限 内 提 出 団 体 数 ※		1,235	1,301	1,224	1,229	1,155	1,130	1,063	1,055	1,030	1,066(991)	
	政 党	117	124	116	119	115	119	122	127	125	128(117)	
	その他の政治団体	1,118	1,177	1,108	1,110	1,040	1,011	941	928	905	938(874)	
提 出 率 (%)		72.01	78.80	77.52	74.62	73.38	77.50	74.03	74.19	73.52	83.87(77.97)	
収 入 総 額 (円)		3,305,558,108	3,049,110,552	2,603,709,914	3,141,922,156	2,687,079,434	3,070,678,187	2,665,305,094	2,917,872,521	2,455,838,967	2,745,094,650	
支 出 総 額 (円)		2,555,091,056	2,394,265,541	1,926,687,423	2,525,123,308	2,054,108,938	2,517,010,463	2,027,373,898	2,348,246,099	1,885,976,207	2,159,872,918	
内 政 党	公 明 党	収入総額	133,854,502	101,003,370	63,734,430	156,489,524	118,553,173	88,969,641	86,918,009	188,419,457	99,357,503	115,400,586
		支出総額	125,387,899	100,560,812	56,626,353	153,852,005	111,972,794	85,674,961	80,972,710	174,052,931	87,760,821	108,255,600
	うち 県本部	収入総額	123,869,523	92,075,649	57,993,996	102,211,268	102,320,342	77,432,652	73,182,196	100,479,807	78,258,408	93,858,180
		支出総額	116,350,279	92,030,789	52,320,760	100,548,067	97,834,941	77,145,545	71,415,325	90,442,708	75,918,092	91,734,979
	社会民主党	収入総額	109,490,242	108,862,182	106,547,634	118,261,273	108,755,778	96,564,823	79,506,927	88,385,006	77,812,185	71,989,639
		支出総額	98,144,948	88,468,978	81,673,779	96,060,880	94,717,478	88,088,039	68,168,501	78,316,063	60,157,512	60,007,439
	うち 県連合	収入総額	97,586,263	89,481,636	86,105,525	103,063,252	92,342,511	81,433,813	66,156,572	74,392,716	62,575,206	62,636,043
		支出総額	88,093,755	73,441,508	63,374,221	83,155,878	80,284,022	75,644,699	55,882,688	67,826,275	49,049,169	53,341,151
	自由党	収入総額	24,951,469	3,791,412	3,804,137							
		支出総額	21,165,659	3,230,297	3,797,859							
	平成10年6月 届出 うち 県連合会	収入総額	24,951,469	3,791,412	3,804,137	平成15年9月解散						
		支出総額	21,165,659	3,230,297	3,797,859	平成15年9月解散						
	自由民主党	収入総額	850,402,017	750,415,985	505,774,340	685,277,480	640,629,096	749,872,672	666,455,844	550,492,634	634,025,635	750,408,459
		支出総額	596,861,585	524,770,843	324,947,599	455,745,553	417,063,836	566,506,814	432,435,272	358,561,742	469,534,167	580,098,794
	うち 県連合会	収入総額	357,490,279	301,522,960	210,890,491	246,780,376	276,797,107	334,371,309	280,248,628	224,749,017	224,901,684	241,702,115
		支出総額	196,693,930	196,558,553	119,392,552	124,193,590	140,278,420	231,782,658	139,007,987	106,407,190	136,706,698	159,576,894
日本共産党	収入総額	564,266,279	702,212,533	652,737,010	697,231,045	620,869,543	669,423,554	551,949,585	572,620,842	524,210,957	502,513,430	
	支出総額	553,134,103	681,772,143	630,477,144	684,782,993	610,665,195	657,279,259	539,042,711	559,410,982	505,345,057	487,763,598	
うち 県委員会	収入総額	299,822,050	367,510,137	339,600,761	343,139,716	322,900,129	347,029,814	274,153,514	286,377,964	272,927,884	258,193,002	
	支出総額	297,735,744	358,060,911	329,276,390	339,474,318	319,823,020	344,618,867	272,091,932	282,081,502	264,263,996	253,589,543	
民主 党	収入総額	188,179,410	154,982,231	140,779,643	179,554,053	150,271,264	204,122,261	132,922,324	168,653,446	166,833,136	249,052,815	
	支出総額	153,015,449	116,819,065	98,915,602	146,166,341	110,988,377	172,103,165	110,350,062	145,336,773	133,958,912	212,142,300	
うち 県連合会	収入総額	34,831,820	56,019,777	41,249,305	51,021,566	44,196,601	87,598,464	35,907,772	49,755,587	41,486,600	64,157,098	
	支出総額	22,741,372	37,581,845	20,237,932	33,537,125	25,404,408	77,498,646	31,578,873	39,387,572	25,788,183	50,245,594	
国民新党憲友会 宮城県支部	収入総額							1,459,120	1,197,620	787,759	742,052	
	支出総額							391,055	411,196	46,160	0	
計		収入総額 1,871,143,919	1,821,267,713	1,473,377,194	1,836,813,375	1,639,078,854	1,808,952,951	1,519,211,809	1,569,769,005	1,503,027,175	1,690,106,981	
		支出総額 1,547,709,643	1,515,622,138	1,196,438,336	1,536,607,772	1,345,407,680	1,569,652,238	1,231,360,311	1,316,089,687	1,256,802,629	1,448,267,731	
その他の政治団体	収入総額	1,434,414,189	1,227,842,839	1,130,332,720	1,305,108,781	1,048,000,580	1,261,725,236	1,146,093,285	1,242,508,108	952,511,792	1,054,987,669	
	支出総額	1,007,381,413	878,643,403	730,249,087	988,515,536	708,701,258	947,358,225	796,013,587	932,869,278	629,173,578	711,605,187	
備 考		○12.2.27執行 衆議院宮城県第6区補欠選挙 ○12.6.25執行 第42回衆議院議員総選挙	○13.7.29執行 参議院議員通常選挙 ○13.10.28執行 衆議院宮城県第4区補欠選挙 ○13.10.28執行 知事選挙 県議会議員補欠選挙(石巻) ○13.12.23執行 県議会議員補欠選挙(志田)		○15.4.13執行 県議会議員一般選挙 (第15回統一地方選挙) ○15.11.9執行 第43回衆議院議員総選挙	○16.7.11執行 参議院議員通常選挙	○17.4.24執行 衆議院宮城県第2区補欠選挙 ○17.9.11執行 第44回衆議院議員総選挙 ○17.10.23執行 知事選挙 県議会議員補欠選挙 (青葉、宮城野、泉、石巻)		○19.4.8執行 県議会議員一般選挙 (第16回統一地方選挙) ○19.7.29執行 参議院議員通常選挙		○21.8.30執行 第45回衆議院議員総選挙 ○21.10.25執行 知事選挙	

※平成21年分以降の期限内提出団体数の欄は定期公表に係る団体数である。()は期限(国会議員関係政治団体:5月31日,その他の団体:3月31日)内提出団体数である。
 ※平成21年分以降の収入・支出額は定期公表に係る団体の額である。

【 その 5 】

区 分		平成22年分	平成23年分	平成24年分	平成25年分	平成26年分	平成27年分	平成28年分	平成29年分	平成30年分	
公 表 年 月 日		平成23年11月29日	平成24年11月30日	平成25年11月29日	平成26年11月28日	平成27年11月27日	平成28年11月29日	平成29年11月28日	平成30年11月27日	令和元年11月29日	
要提出団体数(届出団体数)		1,221	1,193	1,124	1,131	1,091	1,110	1,072	1,069	1,067	
政 党		127	137	136	138	134	129	128	131	136	
その他の政治団体		1,094	1,056	988	993	957	981	944	938	931	
期限内提出団体数※		1,000(940)	1,002(914)	1,008(921)	1,010(935)	987(911)	994(905)	976(911)	1,024(852)	959(861)	
政 党		125(105)	133(113)	134(124)	137(125)	132(125)	129(118)	127(116)	131(115)	135(127)	
その他の政治団体		875(835)	869(801)	874(797)	873(810)	855(786)	865(787)	849(795)	893(737)	824(734)	
提 出 率 (%)		81.90(76.99)	83.99(76.61)	89.68(81.94)	89.30(82.67)	90.47(83.50)	89.54(81.53)	91.04(84.98)	95.88(79.70)	89.88(80.69)	
収 入 総 額 (円)		2,430,822,048	2,569,140,516	2,540,342,834	2,423,679,467	2,473,913,446	2,551,733,831	2,309,831,249	2,578,704,063	2,211,643,380	
支 出 総 額 (円)		1,858,772,303	1,996,046,541	1,869,619,288	1,741,839,439	1,739,177,180	1,906,675,040	1,569,085,110	1,810,702,558	1,447,111,099	
内 政 党	維 新 の 党 平成26年8月届出	収入総額				18,573,989					
		支出総額				17,209,911					
		うち 収入総額				3,780,000					
		うち 支出総額				3,671,230	平成26年8月届出	平成28年3月解散			
	公 明 党	収入総額	130,065,692	171,833,686	98,705,856	132,522,094	135,533,715	191,211,554	113,510,981	119,163,485	111,409,717
		支出総額	111,529,747	141,866,706	71,303,939	100,495,685	88,286,692	169,985,340	80,566,271	80,421,731	68,530,307
		うち 収入総額	107,271,634	95,659,899	78,961,496	111,980,810	112,973,134	111,139,232	100,445,870	104,770,279	97,956,132
		うち 支出総額	93,535,976	78,443,437	54,896,773	89,237,620	73,611,316	93,616,408	70,329,529	68,840,043	57,933,687
	社 会 民 主 党	収入総額	68,430,471	55,952,144	55,105,763	47,016,797	46,130,865	36,889,538	29,020,480	29,687,316	29,787,396
		支出総額	56,890,274	42,419,146	42,897,418	37,768,404	41,232,949	34,159,328	26,540,207	24,364,184	23,906,506
		うち 収入総額	59,921,893	48,174,333	48,659,042	40,603,216	39,979,047	32,254,548	24,612,282	25,092,158	25,097,328
		うち 支出総額	51,053,707	36,690,597	38,160,078	33,016,641	36,706,121	30,922,536	23,737,167	21,469,094	21,208,101
	自 由 民 主 党	収入総額	467,128,064	318,234,525	506,720,526	593,927,478	675,618,055	590,819,403	624,434,255	805,875,300	654,184,305
		支出総額	336,751,640	227,341,791	367,495,139	407,016,510	434,368,116	356,962,587	347,905,565	517,157,953	352,239,009
		うち 収入総額	207,893,667	114,000,177	160,630,326	211,103,521	224,114,846	206,975,707	244,887,583	281,758,816	239,941,195
		うち 支出総額	150,997,593	80,512,745	106,791,226	116,845,308	119,641,884	105,573,169	108,273,604	152,143,224	90,108,727
	日本の心を大切にする党 平成26年8月届出	収入総額					2,085,000	22,864,447			
		支出総額					1,180,864	19,396,609			
		うち 収入総額									
		うち 支出総額							平成26年8月届出	平成27年3月解散	平成28年12月解散
	日 本 共 産 党	収入総額	481,552,089	674,665,814	633,061,458	510,850,231	498,625,728	530,655,975	472,553,278	510,579,031	452,102,856
		支出総額	458,391,525	599,909,868	588,682,009	464,058,426	459,408,037	489,121,619	417,697,352	459,262,951	400,354,654
		うち 収入総額	245,840,329	355,716,697	351,737,908	276,025,042	269,170,932	284,655,209	255,534,787	269,053,911	244,478,463
		うち 支出総額	237,296,466	300,369,554	317,519,850	244,394,485	240,045,442	254,638,418	218,873,793	234,436,666	210,770,582
	国民民主党 (旧民進党) 平成30年5月名称変更	収入総額	254,037,259	264,715,076	321,807,323	221,151,404	227,253,529	221,726,807	237,686,485	184,751,467	111,001,547
		支出総額	218,357,071	229,923,167	216,295,509	157,506,515	158,984,127	166,475,426	171,751,349	132,323,091	62,528,683
		うち 収入総額	68,811,394	113,011,524	73,459,008	70,646,511	61,728,087	82,813,298	57,263,616	94,969,436	58,896,269
		うち 支出総額	60,748,094	101,575,952	51,477,713	51,009,365	44,598,393	69,055,661	41,015,329	61,581,949	21,308,482
	みんなの党 平成22年5月届出	収入総額	13,000,000	48,499,675	33,988,439	36,265,578					
		支出総額	12,800,658	46,313,604	31,347,544	31,296,245		平成26年12月解散			
		うち 収入総額				4,670,000					
		うち 支出総額			平成25年4月届出	0	平成26年11月解散				
	国民新党憲友会 宮城県支部	収入総額	742,345								
		支出総額	0	平成23年6月解散							
	日本維新の会 平成28年6月届出	収入総額							3,666,500		
		支出総額			平成25年6月届出	平成26年7月解散			2,798,918	平成29年12月解散	
	立憲民主党 平成29年10月届出	収入総額								3,223,988	35,007,530
		支出総額								3,171,703	23,612,489
		うち 収入総額								3,128,208	15,577,304
		うち 支出総額								3,075,923	4,640,146
計	収入総額	1,414,213,575	1,533,900,920	1,649,389,365	1,541,733,582	1,603,820,881	1,594,167,724	1,480,871,979	1,653,280,587	1,393,493,351	
	支出総額	1,194,720,915	1,287,774,282	1,318,021,558	1,198,141,785	1,200,670,696	1,236,100,909	1,047,259,662	1,216,701,613	931,171,648	
その他の政治団体	収入総額	1,016,608,473	1,035,239,596	890,951,469	881,945,885	870,092,565	957,566,107	828,959,270	925,423,476	818,150,029	
	支出総額	664,051,388	708,272,259	551,597,730	543,697,654	538,506,484	670,574,131	521,825,448	594,000,945	515,939,451	
備 考			○22.7.11執行 第22回参議院議員通常選挙 東日本大震災により 6/30までに提出期限 が延長	○23.11.13執行 県議会議員一般選挙	○24.12.16執行 第46回衆議院議員総選挙	○25.7.21執行 第23回参議院議員通常選挙 ○25.10.27執行 知事選挙	○26.12.14執行 第47回衆議院議員総選挙	○27.10.25執行 県議会議員一般選挙	○28.7.10執行 第24回参議院議員通常選挙	○29.5.28執行 県議会議員補欠選挙(東松島) ○29.10.22執行 第48回衆議院議員総選挙 知事選挙 県議会議員補欠選挙(名取)	

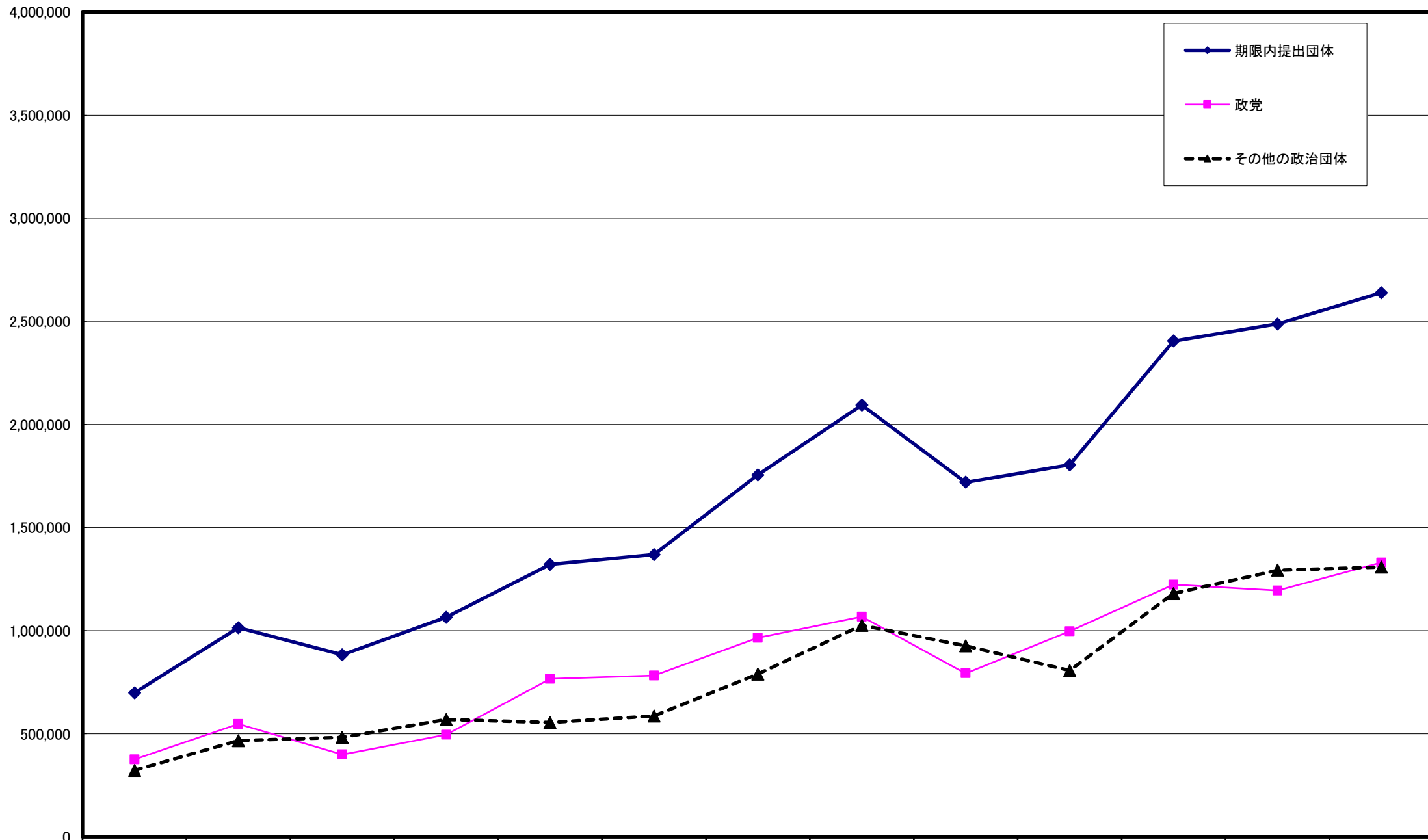
※平成21年分以降の期限内提出団体数の欄は定期公表に係る団体数(全提出団体数)である。()は期限(国会議員関係政治団体:5月31日、その他の団体:3月31日 ※ただし、閉庁日の場合は次の開庁日)内提出団体数である。
※平成21年分以降の収入・支出額は定期公表に係る団体の額である。

区 分		令和元年分	令和2年分	令和3年分	令和4年分	
公 表 年 月 日		令和2年11月27日	令和3年11月26日	令和4年11月25日	令和5年11月24日	
要提出団体数(届出団体数)		1,059	1,052	1,059	1,046	
政 党		128	134	140	148	
その他の政治団体		931	918	919	898	
期限内提出団体数※		972(905)	961(892)	990(928)	972(909)	
政 党		128(120)	134(118)	140(131)	148(141)	
その他の政治団体		844(785)	827(774)	850(797)	824(768)	
提出率(%)		91.78(85.46)	91.35(84.79)	93.48(87.63)	92.93(86.90)	
収入総額(円)		2,315,937,069	1,834,210,281	2,249,934,278	2,283,743,331	
支出総額(円)		1,652,675,858	1,051,901,789	1,388,750,996	1,344,253,803	
内 政 党	公 明 党	収入総額	164,145,254	79,686,554	120,299,233	122,302,696
		支出総額	155,109,077	57,034,682	78,495,730	71,051,602
	うち 県本部	収入総額	114,602,835	70,955,330	106,306,932	108,483,620
		支出総額	109,804,543	50,321,233	68,889,591	59,363,108
	自由民主党	収入総額	721,070,153	500,114,387	676,061,655	715,538,901
		支出総額	424,051,997	211,803,757	362,842,113	357,404,602
	うち 県連合会	収入総額	302,742,929	204,869,819	219,406,484	284,896,258
		支出総額	146,017,677	53,728,837	68,845,000	99,704,376
	日本共産党	収入総額	471,502,738	476,999,928	475,135,447	444,765,247
		支出総額	421,670,880	389,288,866	389,959,597	371,275,704
	うち 県委員会	収入総額	246,591,441	279,743,982	275,577,578	253,502,611
		支出総額	212,434,483	209,425,881	211,274,911	193,450,822
	立憲民主党	収入総額		42,300,399	171,486,992	144,473,144
		支出総額		19,407,350	150,012,085	111,704,559
	うち 県総支部	収入総額	令和2年9月解散	6,927,000	47,534,682	62,214,240
		支出総額	(同月設立)	3,117,625	44,443,595	39,963,461
	社会民主党	収入総額	33,285,838			
		支出総額	28,033,444			
	うち 県連合	収入総額	28,344,175	令和2年12月解散		
		支出総額	24,789,314			
国民民主党 (旧民進党)	収入総額				120,770	
	支出総額				120,770	
平成30年5月 名称変更 うち 県連合会	収入総額		令和2年9月解散		120,770	
	支出総額				120,770	
日本維新の会	収入総額			2,150,000	18,293,025	
	支出総額			150,000	5,000,624	
計	収入総額	1,390,003,983	1,099,101,268	1,445,133,327	1,445,493,783	
	支出総額	1,028,865,398	677,534,655	981,459,525	916,557,861	
その他の政治団体	収入総額	925,933,086	735,109,013	804,800,951	838,249,548	
	支出総額	623,810,460	374,367,134	407,291,471	427,695,942	
備 考		○1.7.21執行 第25回参議院議員通常選挙 ○1.10.27執行 県議会議員一般選挙		○3.8.1執行 県議会議員補欠選挙(宮城野) ○3.10.31執行 第49回衆議院議員総選挙 知事選挙 県議会議員補欠選挙 (石巻・牡鹿及び多賀城・七ヶ浜)	○4.6.5執行 県議会議員補欠選挙(岩沼) ○4.7.10執行 第26回参議院議員通常選挙	

※平成21年分以降の期限内提出団体数の欄は定期公表に係る団体数(全提出団体数)である。()は期限(国会議員関係政治団体:5月31日,その他の団体:3月31日 ※ただし,閉庁日の場合は次の開庁日)内提出団体数である。
 ※平成21年分以降の収入・支出額は定期公表に係る団体の額である。

政治団体の各年推移(収入)昭和51年～昭和63年

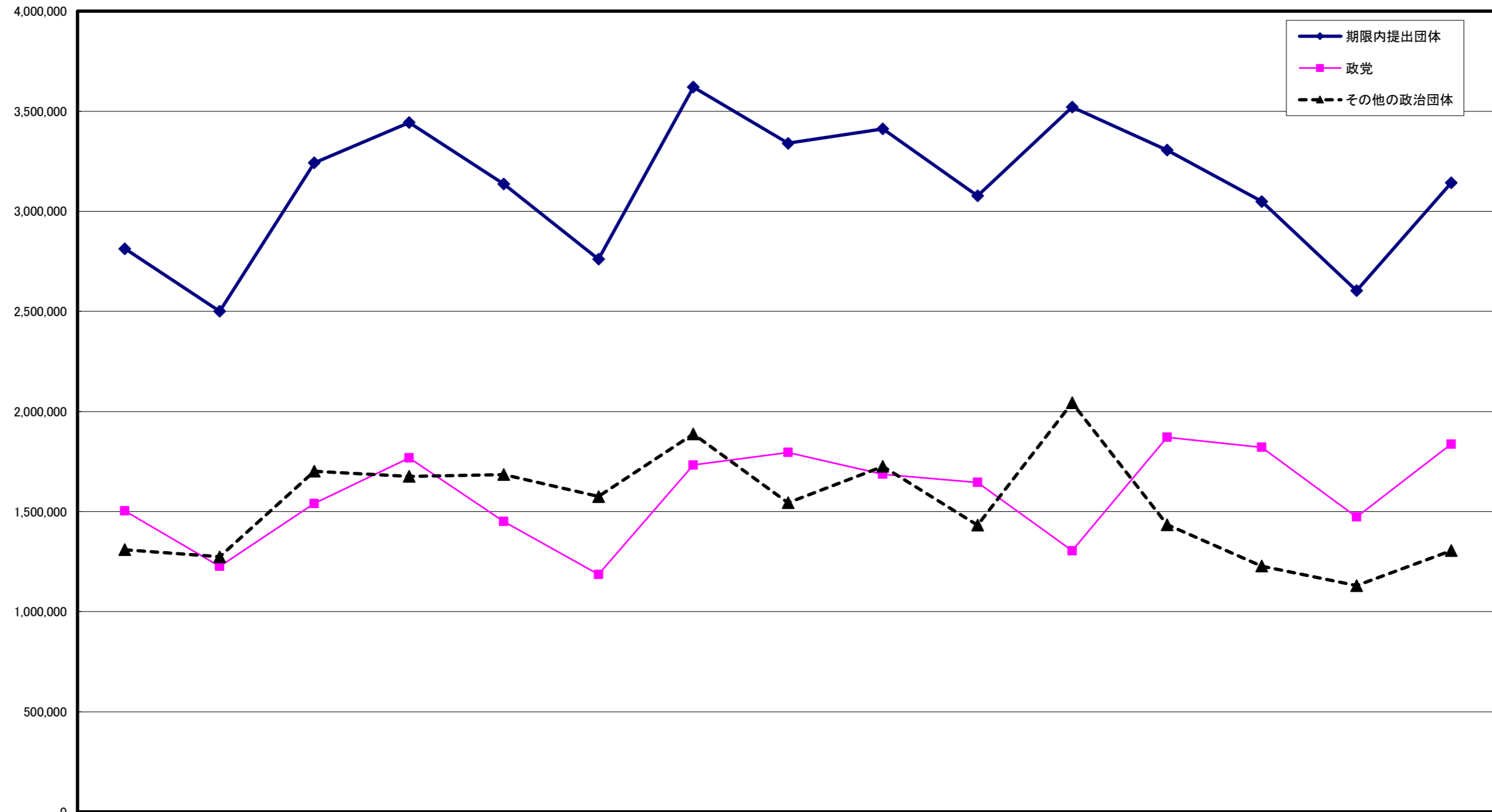
(単位:千円)



期限内提出団体	698,915	1,013,987	882,825	1,065,037	1,321,583	1,368,827	1,755,155	2,093,659	1,720,118	1,803,921	2,404,600	2,487,976	2,639,145
政党	375,755	547,459	399,916	495,567	767,015	782,330	965,445	1,067,298	793,317	996,625	1,223,961	1,194,607	1,330,540
その他の政治団体	323,160	466,527	482,910	569,470	554,568	586,497	789,710	1,026,361	926,801	807,296	1,180,639	1,293,368	1,308,605

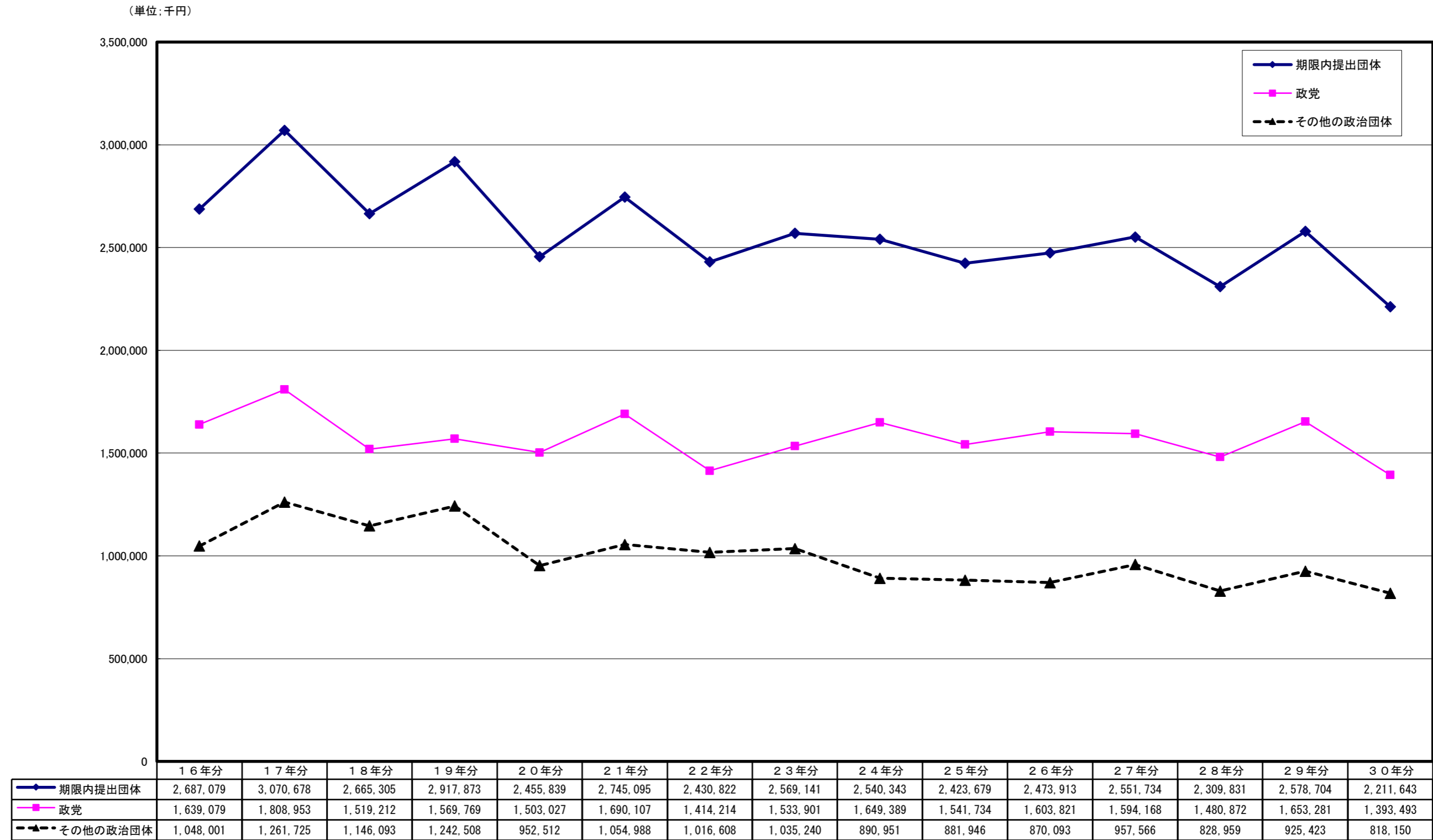
政治団体の各年推移(収入)平成元年～平成15年

(単位:千円)



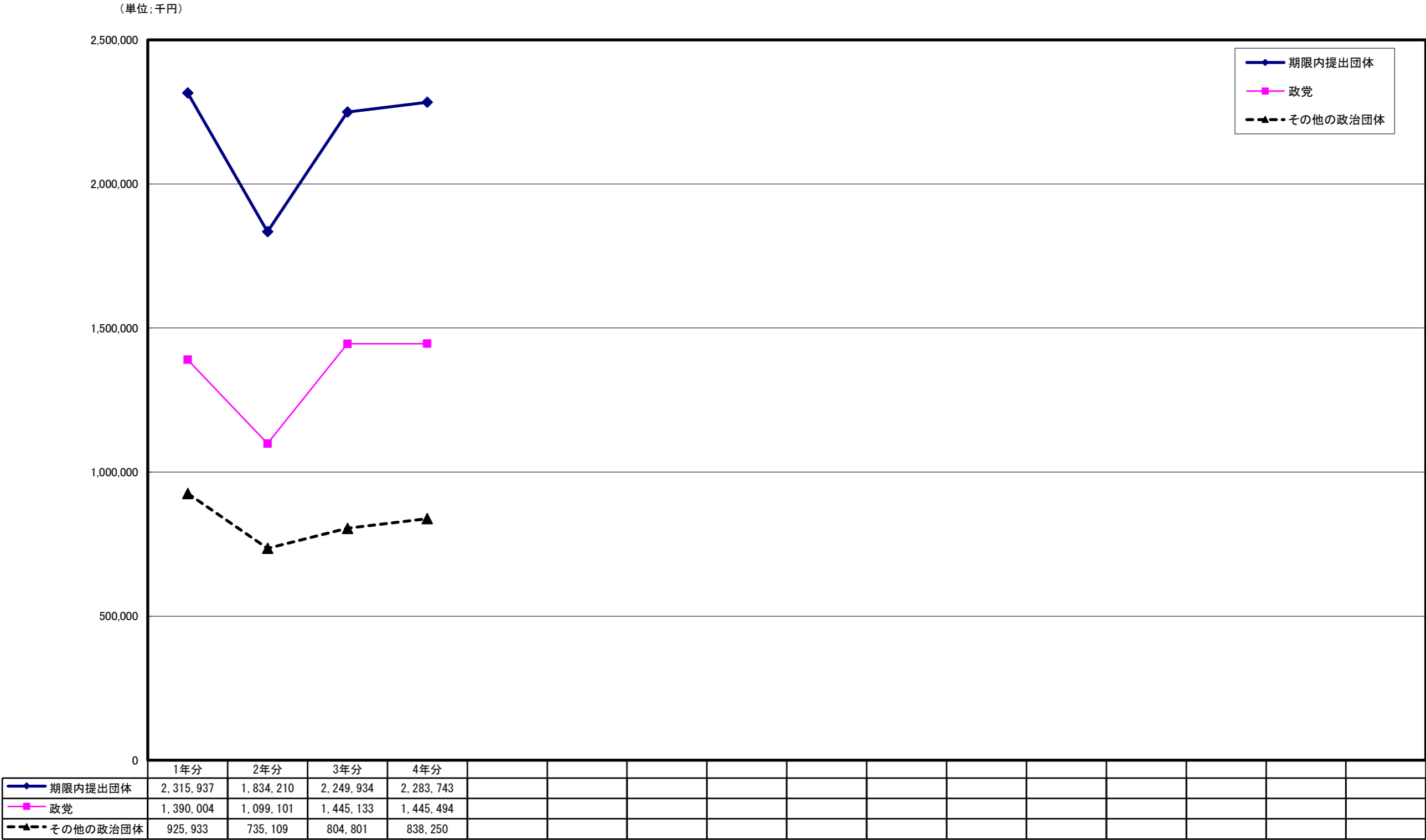
	平成元年分	2年分	3年分	4年分	5年分	6年分	7年分	8年分	9年分	10年分	11年分	12年分	13年分	14年分	15年分
期限内提出団体	2,813,289	2,500,472	3,242,573	3,443,854	3,135,987	2,761,243	3,620,265	3,339,704	3,412,188	3,077,680	3,520,653	3,305,558	3,049,111	2,603,710	3,141,922
政党	1,503,716	1,226,383	1,540,544	1,768,179	1,450,612	1,186,178	1,732,628	1,795,480	1,686,464	1,645,460	1,304,668	1,871,144	1,821,268	1,473,377	1,836,813
その他の政治団体	1,309,572	1,274,089	1,702,029	1,675,675	1,685,375	1,575,065	1,887,637	1,544,224	1,725,724	1,432,220	2,043,367	1,434,414	1,227,843	1,130,333	1,305,109

政治団体の各年推移(収入)平成16年～平成30年



※平成21年分以降の収入額は定期公表に係る団体（全提出団体）の額である。

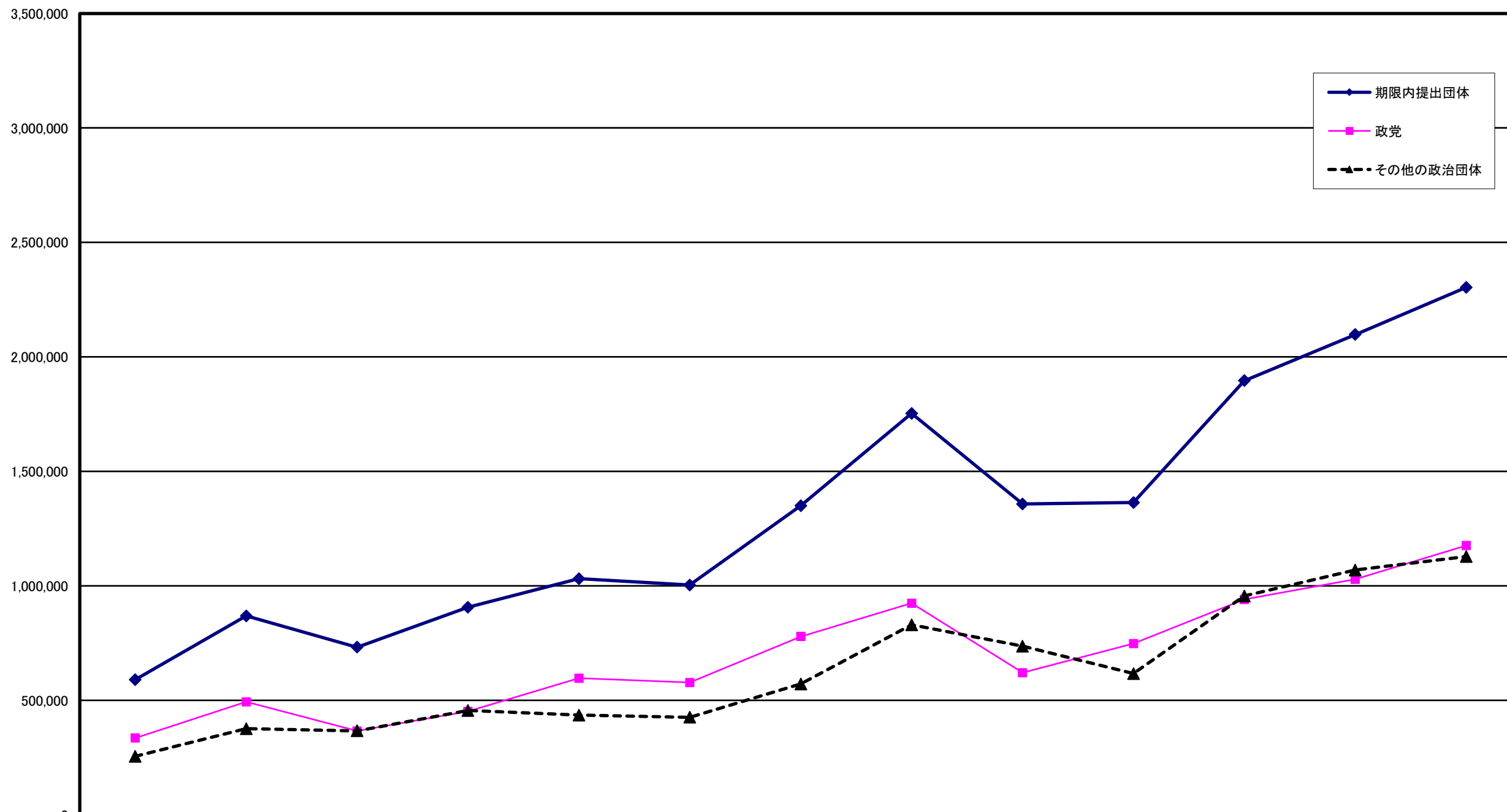
政治団体の各年推移(収入)令和元年(平成31年)以降



※平成21年分以降の収入額は定期公表に係る団体（全提出団体）の額である。

政治団体の各年推移(支出)昭和51年～昭和63年

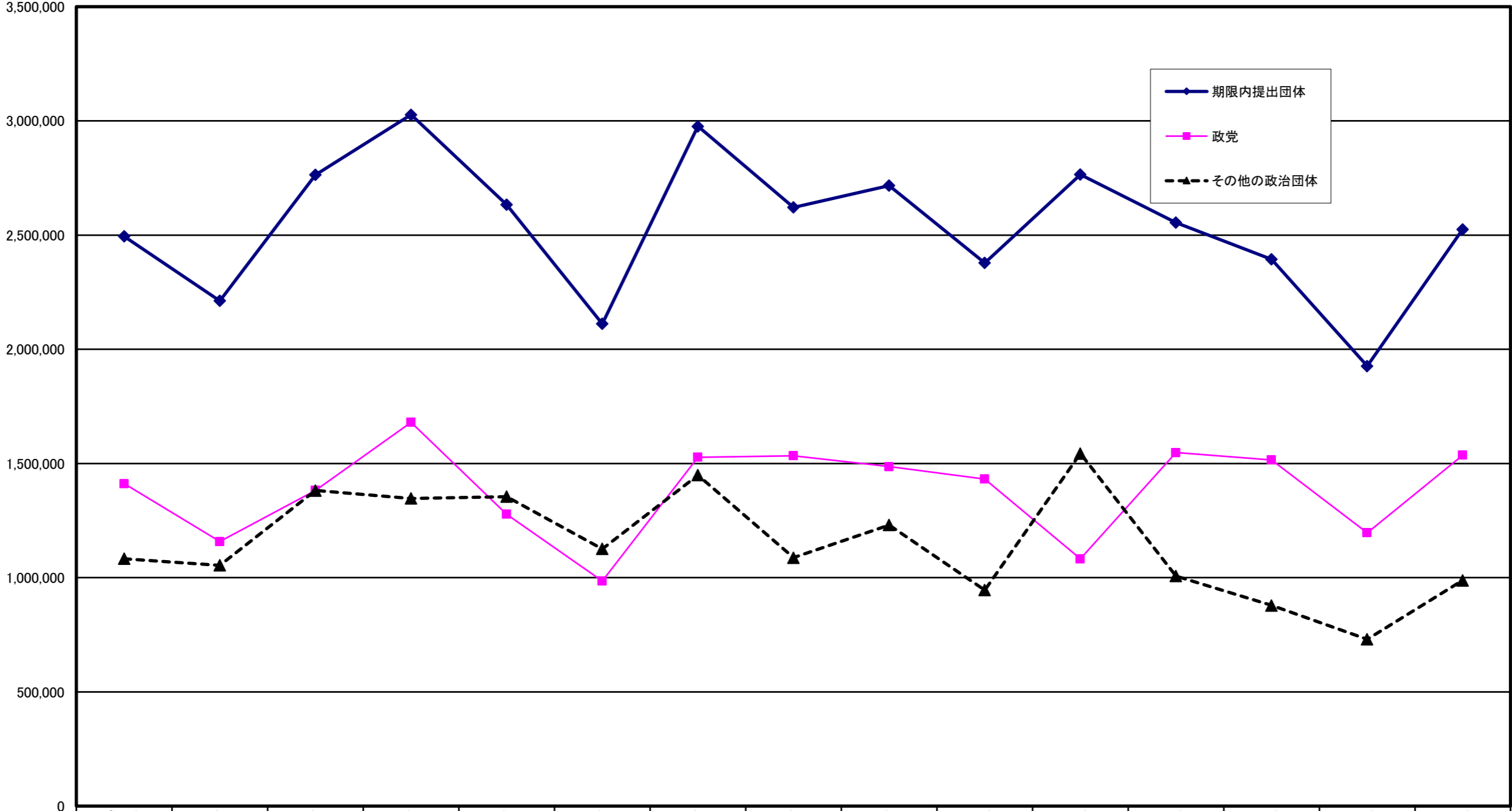
(単位:千円)



期限内提出団体	589,804	868,729	731,890	906,124	1,030,790	1,003,359	1,349,916	1,752,936	1,357,044	1,363,643	1,896,150	2,097,747	2,303,640
政党	334,793	493,301	365,568	451,160	596,018	577,645	778,594	923,817	620,714	747,244	940,576	1,028,378	1,175,800
その他の政治団体	255,012	375,428	366,323	454,964	434,772	425,714	571,322	829,119	736,331	616,399	955,574	1,069,369	1,127,840

政治団体の各年推移(支出)平成元年～平成15年

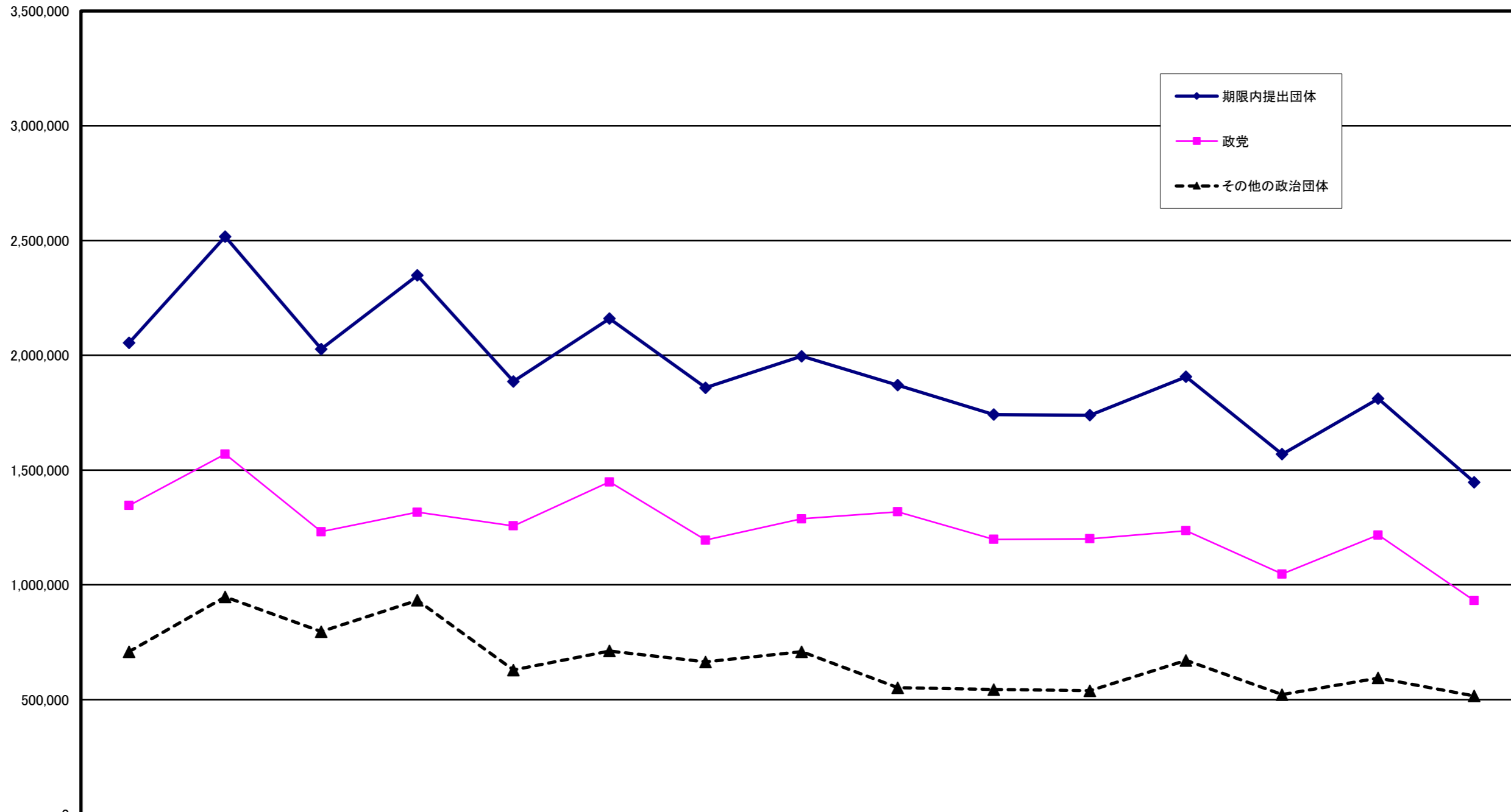
(単位:千円)



	平成元年分	2年分	3年分	4年分	5年分	6年分	7年分	8年分	9年分	10年分	11年分	12年分	13年分	14年分	15年分
◆ 期限内提出団体	2,494,497	2,212,598	2,763,518	3,027,123	2,632,824	2,111,377	2,976,067	2,621,289	2,716,511	2,378,219	2,765,521	2,555,091	2,394,266	1,926,687	2,525,123
■ 政党	1,411,504	1,158,340	1,381,918	1,680,107	1,277,939	985,434	1,527,266	1,533,735	1,486,164	1,432,081	1,082,413	1,547,710	1,515,622	1,196,438	1,536,608
▲ その他の政治団体	1,082,994	1,054,258	1,381,600	1,347,016	1,354,885	1,125,943	1,448,801	1,087,554	1,230,347	946,137	1,543,828	1,007,381	878,643	730,249	988,516

政治団体の各年推移(支出)平成16年～平成30年

(単位:千円)

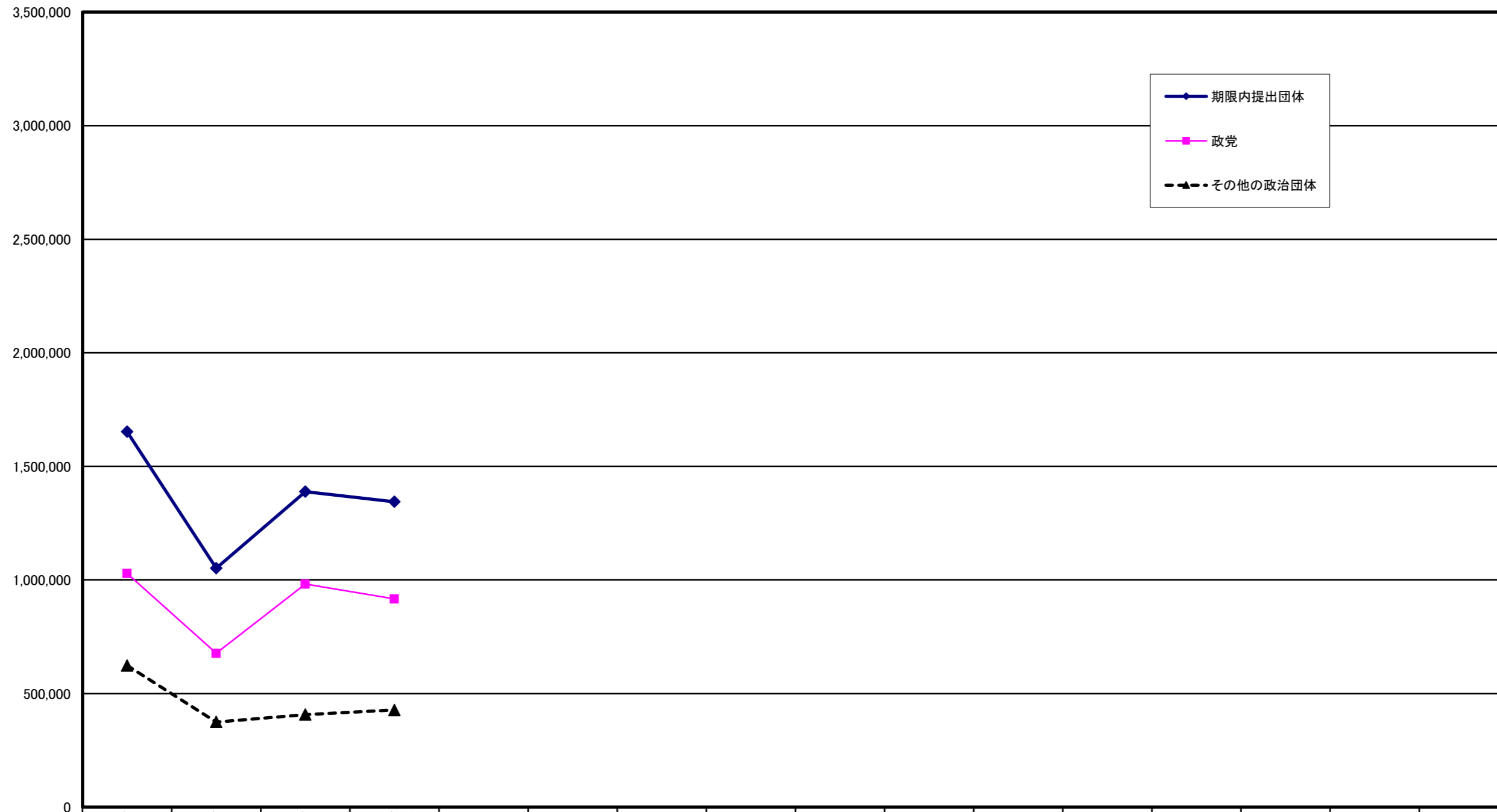


	16年分	17年分	18年分	19年分	20年分	21年分	22年分	23年分	24年分	25年分	26年分	27年分	28年分	29年分	30年分
◆ 期限内提出団体	2,054,109	2,517,010	2,027,374	2,348,246	1,885,976	2,159,873	1,858,772	1,996,047	1,869,619	1,741,839	1,739,177	1,906,675	1,569,085	1,810,703	1,447,111
■ 政党	1,345,408	1,569,652	1,231,360	1,316,090	1,256,803	1,448,268	1,194,721	1,287,774	1,318,022	1,198,142	1,200,671	1,236,101	1,047,260	1,216,702	931,172
▲ その他の政治団体	708,701	947,358	796,014	932,869	629,174	711,605	664,051	708,272	551,598	543,698	538,506	670,574	521,825	594,001	515,939

※平成21年分以降の支出額は定期公表に係る団体の額である。

政治団体の各年推移(支出)令和元年(平成31年)以降

(単位:千円)



	1年分	2年分	3年分	4年分
期限内提出団体	1,652,676	1,051,902	1,388,751	1,344,254
政党	1,028,865	677,535	981,460	916,558
その他の政治団体	623,810	374,367	407,291	427,696

※平成21年分以降の支出額は定期公表に係る団体の額である。

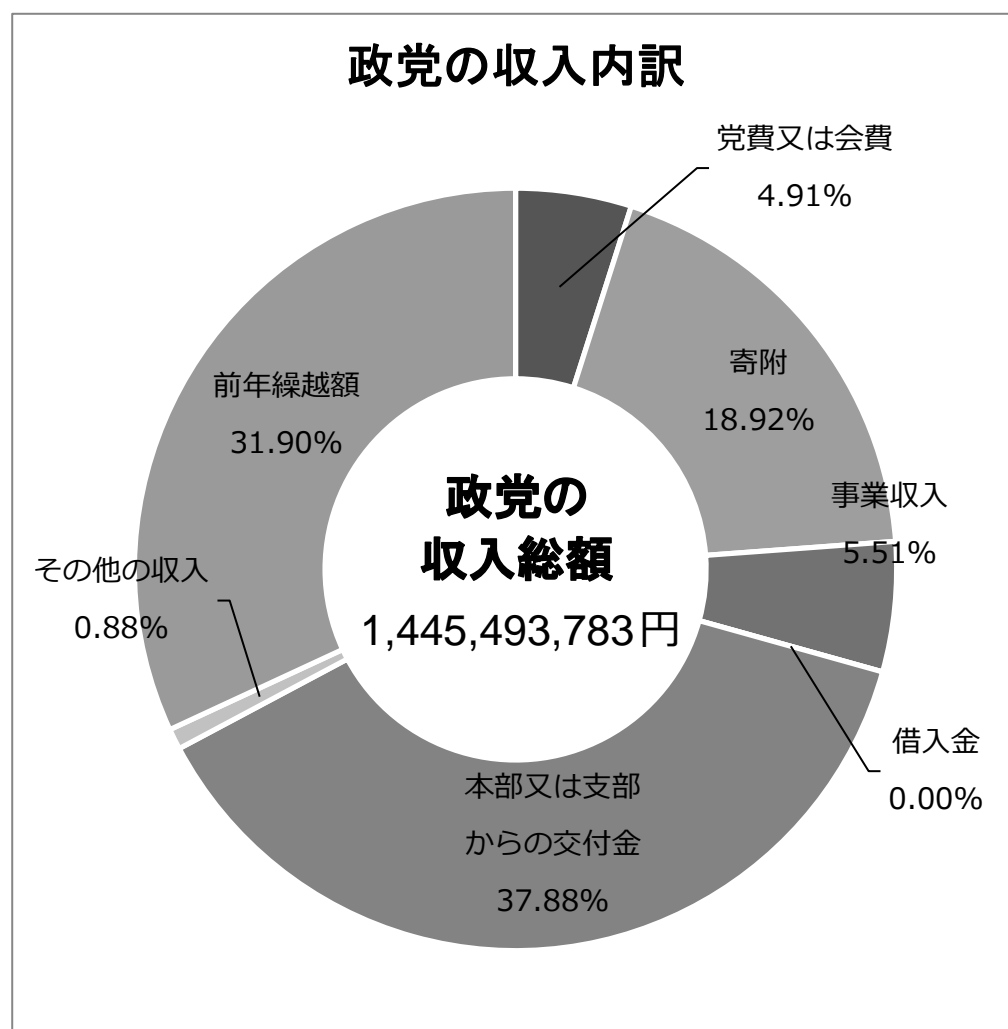
政党の収入内訳

区 分	金 額	割 合
党 費 又 は 会 費	70,995,732	4.91
寄 附	273,435,511	18.92
事 業 収 入	79,605,262	5.51
借 入 金	0	0.00
本部又は支部からの交付金	547,499,788	37.88
そ の 他 の 収 入	12,788,756	0.88
前 年 繰 越 額	461,168,734	31.90
合 計	1,445,493,783	100.00

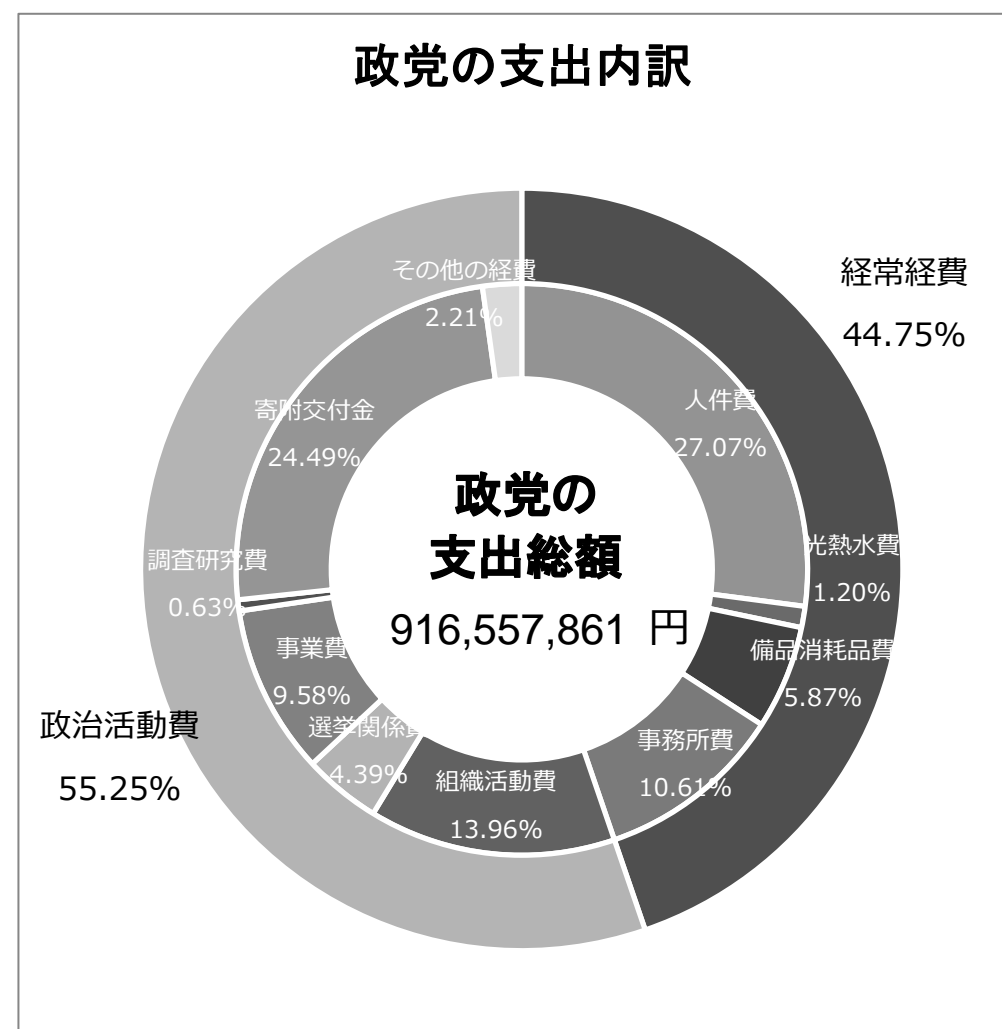
政党の支出内訳

区 分	金 額	割 合	区 分	金 額	割 合
経 常 経 費 計	410,163,263	44.75	政 治 活 動 費 計	506,394,598	55.25
人 件 費	248,104,686	27.07	組 織 活 動 費	127,906,597	13.96
光 熱 水 費	11,013,870	1.20	選 挙 関 係 費	40,239,859	4.39
備 品 消 耗 品 費	53,820,847	5.87	事 業 費	87,763,127	9.58
事 務 所 費	97,223,860	10.61	調 査 研 究 費	5,772,959	0.63
			寄 附 交 付 金	224,499,476	24.49
			そ の 他 の 経 費	20,212,580	2.21
			合 計	916,557,861	100.00

政党の収入内訳



政党の支出内訳



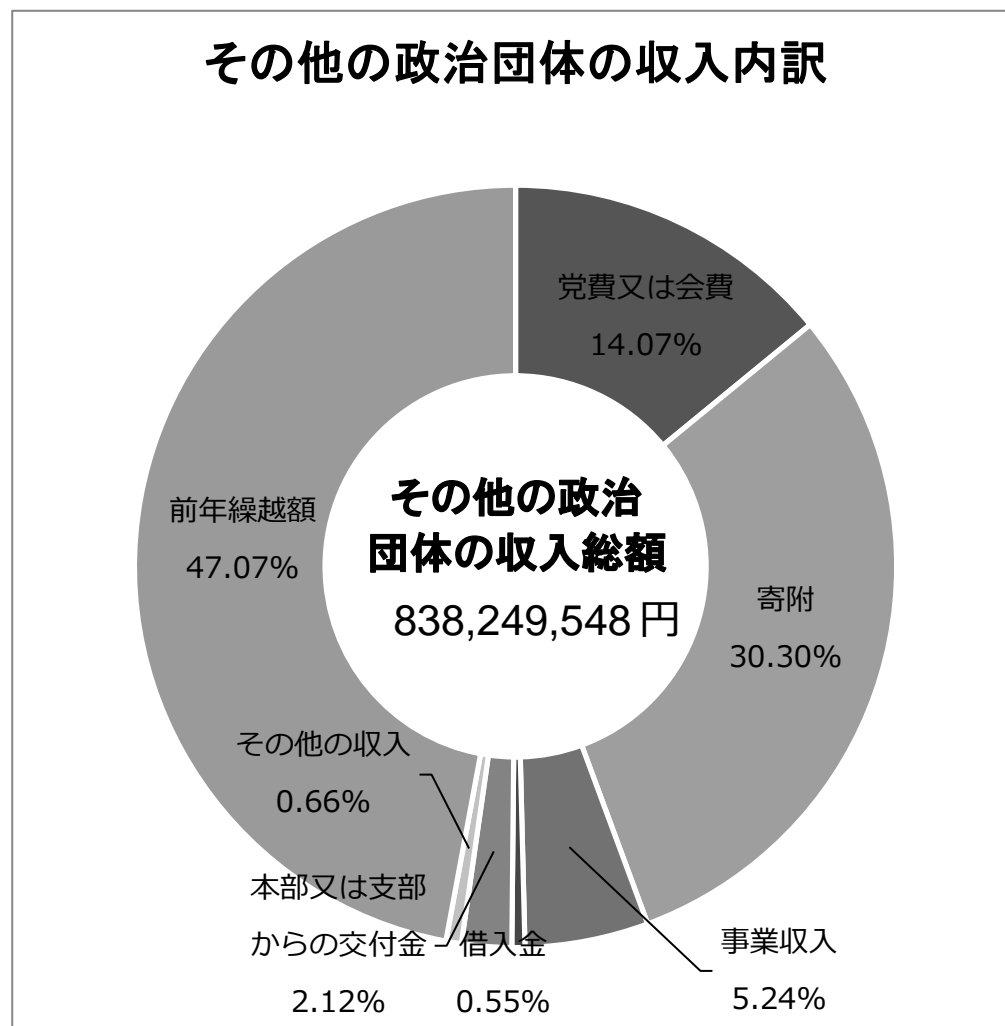
その他の政治団体の収入内訳

区 分	金 額	割 合
党 費 又 は 会 費	117,920,234	14.07
寄 附	253,967,901	30.30
事 業 収 入	43,939,777	5.24
借 入 金	4,616,480	0.55
本部又は支部からの交付金	17,740,312	2.12
そ の 他 の 収 入	5,497,219	0.66
前 年 繰 越 額	394,567,625	47.07
合 計	838,249,548	100.00

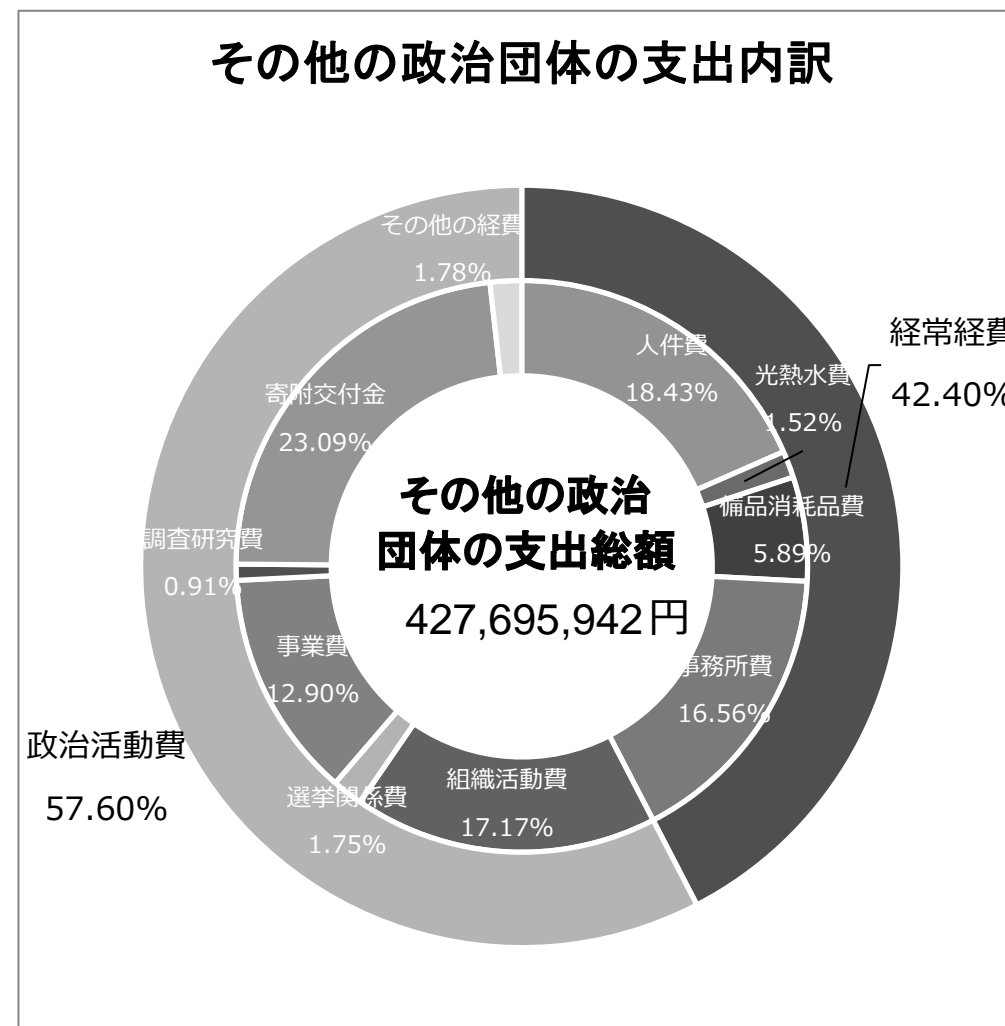
その他の政治団体の支出内訳

区 分	金 額	割 合	区 分	金 額	割 合
経 常 経 費 計	181,340,183	42.40	政 治 活 動 費 計	246,355,759	57.60
人 件 費	78,828,013	18.43	組 織 活 動 費	73,444,811	17.17
光 熱 水 費	6,494,230	1.52	選 挙 関 係 費	7,474,532	1.75
備 品 消 耗 品 費	25,178,994	5.89	事 業 費	55,176,063	12.90
事 務 所 費	70,838,946	16.56	調 査 研 究 費	3,884,088	0.91
			寄 附 交 付 金	98,763,851	23.09
			そ の 他 の 経 費	7,612,414	1.78
			合 計	427,695,942	100.00

その他の政治団体の収入内訳



その他の政治団体の支出内訳



6 政治資金パーティー開催団体一覧
(政党の支部、その他の政治団体)

番号	政治団体名	特P	政治資金パーティーの名称 (事業の種類)	開催年月日	収入額(円)
(政党の支部：4団体)					
1	公明党宮城県本部		パーティー収入	R4. 4. 25	5,434,000
2	自由民主党宮城県支部連合会	○	第23回政経セミナー	R4. 6. 17	56,170,000
3	自由民主党宮城県第三選挙区支部		励ます会	R4. 8. 22	8,550,000
4	自由民主党宮城県第四選挙区支部		いとう信太郎政経セミナー2022	R4. 11. 27	4,600,000
(その他の政治団体：13団体)					
1	秋葉けんや後援会		激励の集い	R4. 6. 10	5,740,000
2	同上		サポーターズの集い	R4. 9. 7	3,080,000
3	同上		モーニングセミナー	R4. 11. 29	2,330,000
4	あべまさきを囲む会		市政報告会	R4. 8. 18	1,209,000
5	石川光次郎後援会		石川光次郎活動報告会	R4. 5. 30	2,490,000
6	遠藤隼人後援会		勉強会	R4. 12. 13	1,245,000
7	輝く未来の会		輝く未来の会	R4. 12. 1	989,000
8	こだまひとし後援会～未来そうぞう堂～		～未来そうぞう堂～大望年会	R4. 12. 11	96,000
9	桜井充後援会		桜井充を励ます会	R4. 5. 27	9,170,000
10	佐々木幸士後援会		佐々木幸士県政報告会2022	R4. 10. 12	2,770,000
11	土井とおるチャレンジ21		政治資金パーティー開催事業	R4. 5. 22	4,450,000
12	宮城県石油政治連盟		政経パーティー	R4. 1. 18	720,000
13	宮城県トラック事業政治連盟		宮城県トラック事業政治連盟懇親パーティ	R4. 11. 14	830,000
14	宮城創生会		宮城創生会政治活動報告会	R4. 12. 26	370,000
15	山田裕一後援会		山田裕一後援会通常総会	R4. 8. 7	772,000

- (注) 1 政治資金パーティーは、事業収入に収入(備考欄に開催年月日等)・政治資金パーティー開催事業費に支出の記載があったものを計上している。
- 2 特P 特定パーティー(政治資金パーティーのうち対価に係る収入が1千万円以上のもの)
- 3 政治団体の区分及び五十音順に記載
- 4 政治資金パーティーの名称(事業の種類)等は収支報告書に記載のとおり。