

＜障害者総合支援法に基づく実施計画＞

宮城県障害福祉計画

**(第 6 期障害福祉計画・第 2 期障害児福祉計画)
の進捗状況 (令和 4 年度)**

宮 城 県 保 健 福 祉 部
障 害 福 祉 課

< 目次 >

I	成果目標等の達成状況	・・・P 3
II	圏域ごとの障害福祉サービス等の利用状況	・・・P 18
III	障害福祉サービス等の質の向上等のために講ずる措置 実績	・・・P 42
IV	地域生活支援事業等の実施に関する事項 実績	・・・P 47

I 成果目標等の達成状況

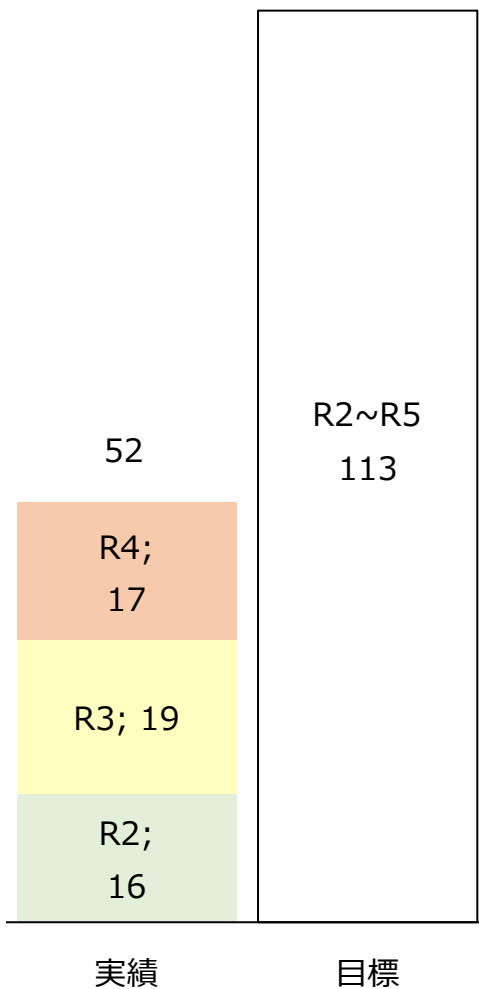
- 1 福祉施設の入所者の地域生活への移行
- 2 精神障害にも対応した地域包括ケアシステムの構築
- 3 地域生活支援拠点等が有する機能の充実
- 4 福祉施設から一般就労への移行
- 5 児童発達支援センターの設置及び保育所等訪問支援の充実
- 6 難聴児支援のための中核的機能を果たす体制の確保
- 7 主に重度心身障害児を支援する障害児通所支援事業所の確保
- 8 医療的ケア児のための関係機関の協議の場の設置及び医療的ケア児に関するコーディネーターの配置
- 9 相談支援体制の充実・強化
- 10 障害福祉サービス等の質を向上させるための取組
- 11 発達障害者等に対する支援

1 福祉施設の入所者の地域生活への移行

6期計画の目標 令和2年度～令和5年度末までの地域生活移行者数(※)を113人とする

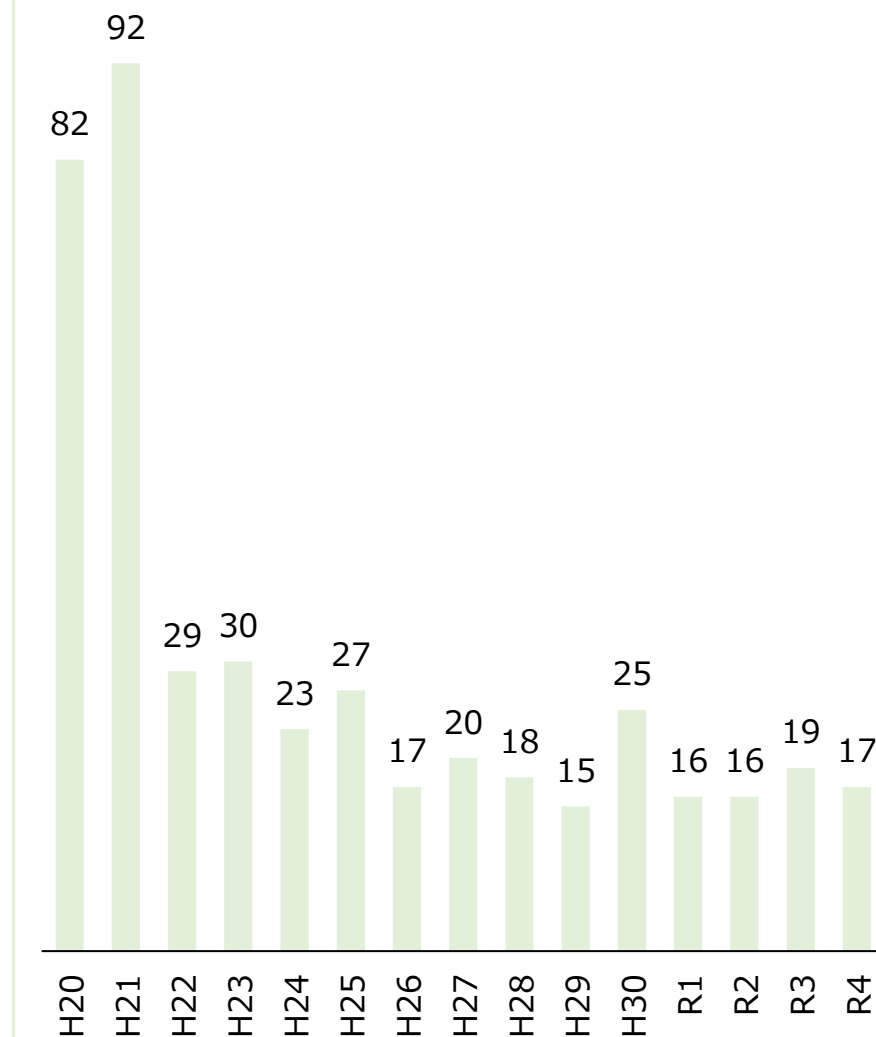
(※)施設入所支援のサービスを利用していた障害者が施設を退所し、生活の拠点を共同生活援助、福祉ホーム、一般住宅、公営住宅等へ移行した数

【令和3年度末時点の状況と地域移行の内訳(人)】



年度	地域移行の場			
	GH	家庭		その他
		同居	独居	
計	21	14	2	15
R4	9	2	0	6
R3	7	6	0	6
R2	5	6	2	3

【参考】これまでの実績(人)



2-1 精神障害にも対応した地域包括ケアシステムの構築①

6期計画の
目標

令和5年度末において精神障害者の精神病床から退院後1年以内の地域における平均生活日数を316日以上とする

令和5年度末時点において1年以上の長期入院患者数を2,506人(65歳以上：1,767人、65歳未満：739人)以下とする

令和5年度において入院後3か月時点の退院率を69%以上とする

令和5年度において入院後6か月時点の退院率を86%以上とする

令和5年度において入院後1年時点の退院率を92%以上とする

【平均生活日数(日)】

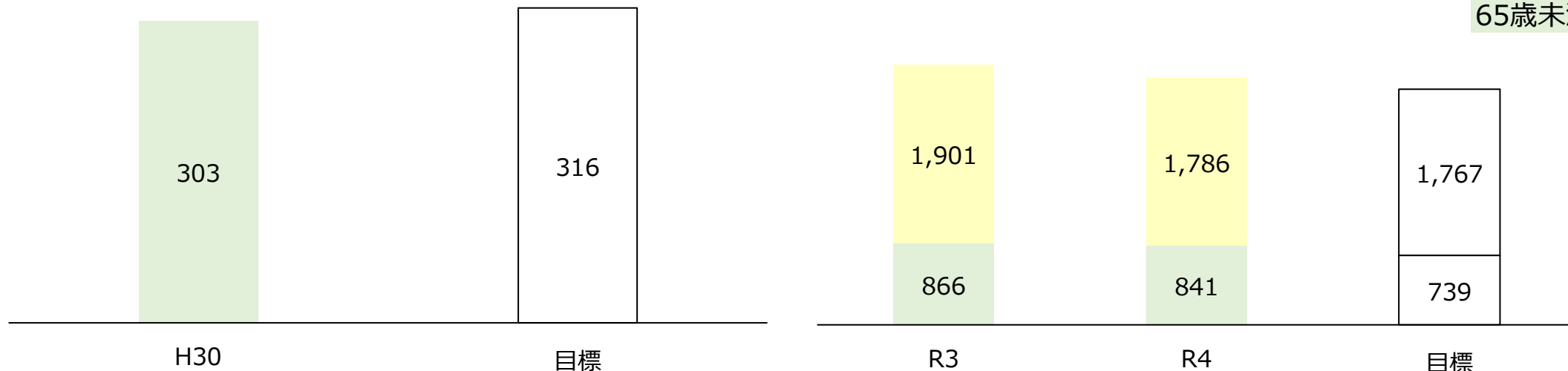
新規

R1以降：国において未公表

【長期入院患者数(人)】

65歳以上

65歳未満



【3か月時点退院率(%)】


R2以降：国において未公表

【6か月時点退院率(%)】

R2以降：国において未公表

【1年時点退院率(%)】

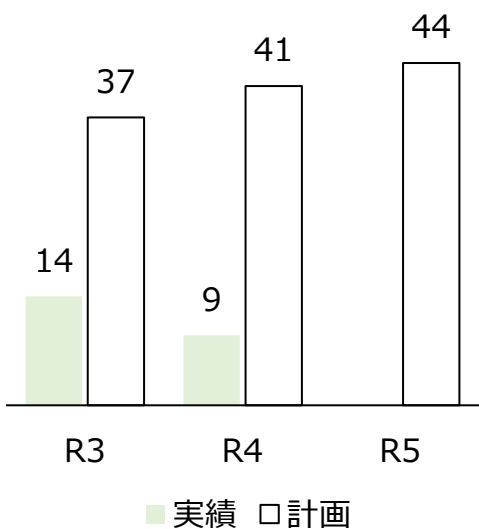
R2以降：国において未公表



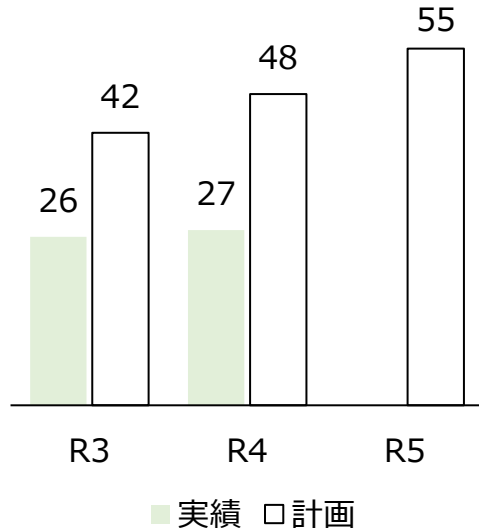
2-2 精神障害にも対応した地域包括ケアシステムの構築②

精神障害者の障害福祉サービス利用者数(人)

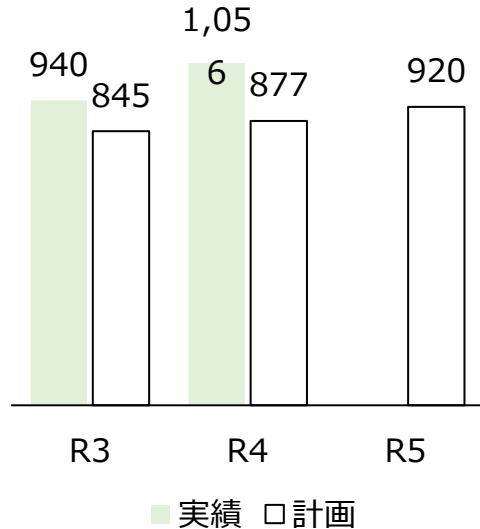
地域移行支援 **新規**



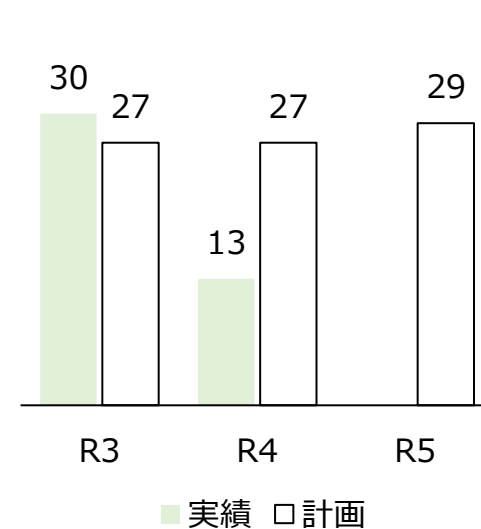
地域定着支援 **新規**



共同生活援助 **新規**

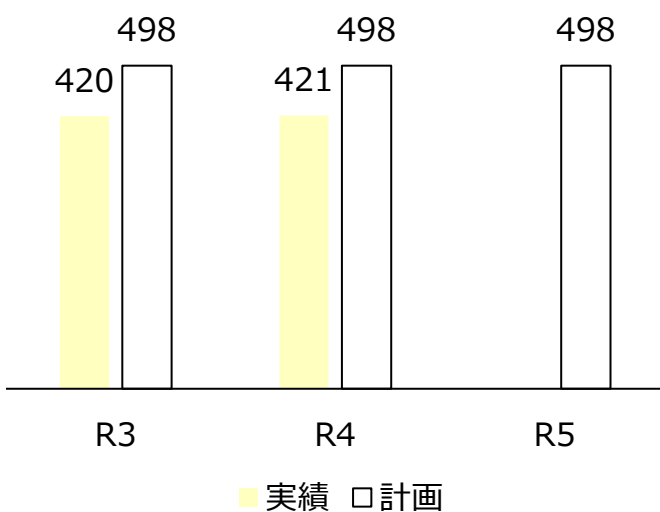


自立生活援助 **新規**

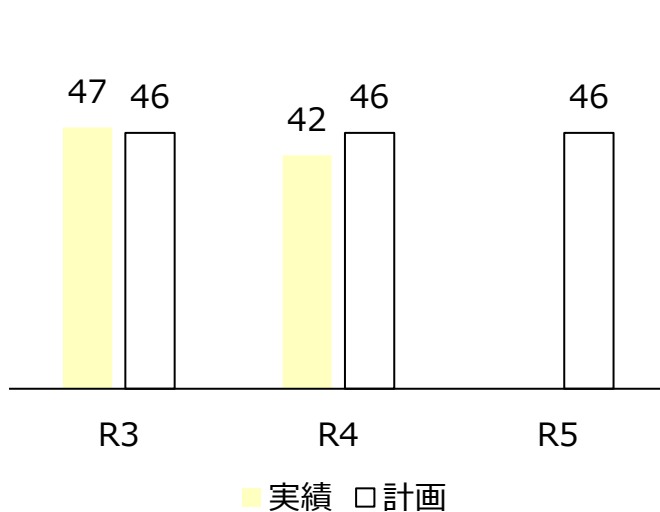


精神病床からの退院後の行き先別の退院患者数(人)

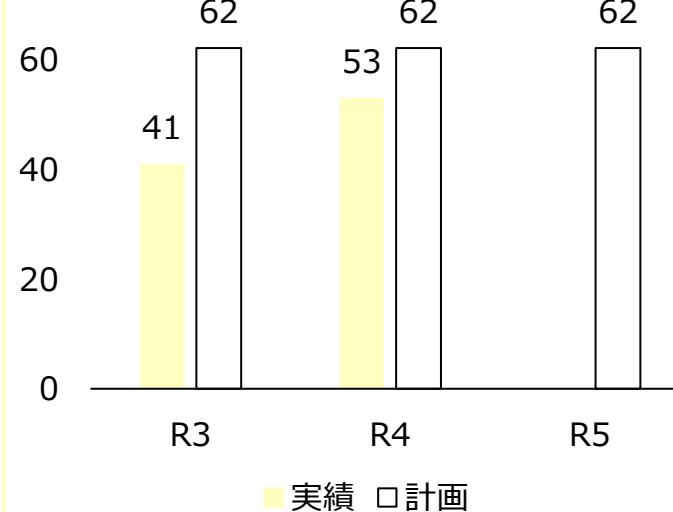
在宅 **新規**



障害福祉施設 **新規**



介護施設 **新規**



3 地域生活支援拠点等有する機能の充実

6期計画の 令和5年度末までに各圏域に1か所以上整備する
 目標 年1回以上運用状況を検証、検討する

【地域生活支援拠点等とは】

地域における居住支援の機能(相談、体験の機会・場、緊急時の受け入れ・対応、専門性、地域の体制づくり)を集約し、グループホーム又は障害者支援施設に付加した拠点又は複数の機関が分担して機能を担う体制

【令和3年度末時点の整備状況】

市町村	圏域	整備単位	類型
白石市、角田市、蔵王町、七ヶ宿町、大河原町、村田町、柴田町、川崎町、丸森町	仙南	仙南地域 自立支援協議会	多機能 +面的
塩竈市、多賀城市、松島町、七ヶ浜町、利府町	仙台	宮城東部地域 自立支援協議会	多機能
富谷市、大和町、大郷町、大衡村、	仙台	富谷市・黒川地域 自立支援協議会	面的
仙台市	仙台	単独	面的
岩沼市	仙台	単独	面的
亘理町	仙台	単独	多機能
涌谷町	大崎	単独	多機能
美里町	大崎	単独	面的
石巻市、女川町	石巻	石巻市・女川町	面的
東松島市	石巻	単独	面的

【整備の進捗】

	整備済み 市町村数	整備済み 圏域数
H30	13	3
R1	15	3
R2	24	4
R3	25	4
R4	26	4

【運用状況の検証、検討】

新規

年度	検証、検討の回数
R3	1回(宮城県障害者自立支援協議会)
R4	0回

4-1 福祉施設から一般就労への移行①

6期計画
の目標

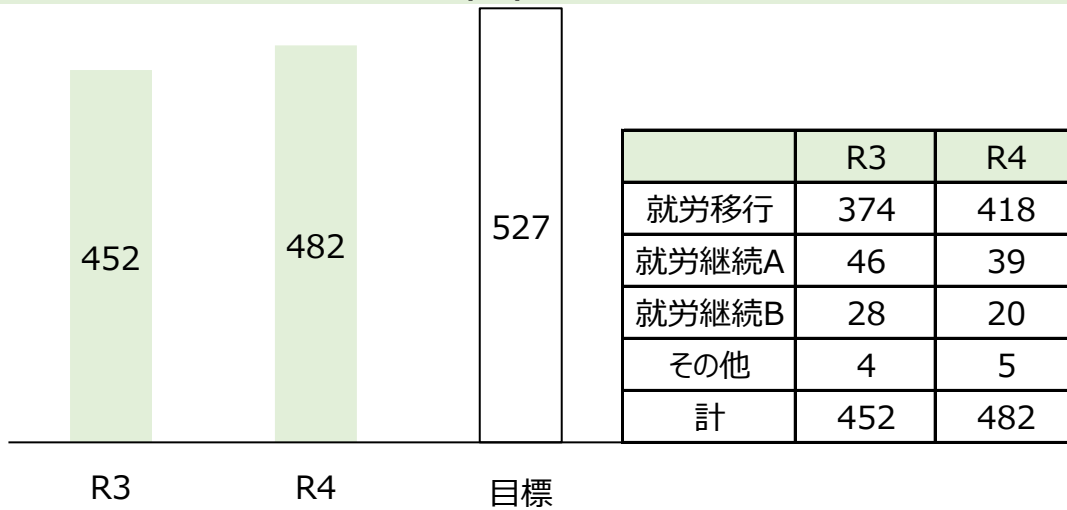
令和5年度において福祉施設(※)を退所し、一般就労する者の数を527人(うち就労移行支援からの移行454人、就労継続支援A型からの移行29人、就労継続支援B型からの移行44人)とする

令和5年度における就労定着支援事業の利用者数を369人以上とする

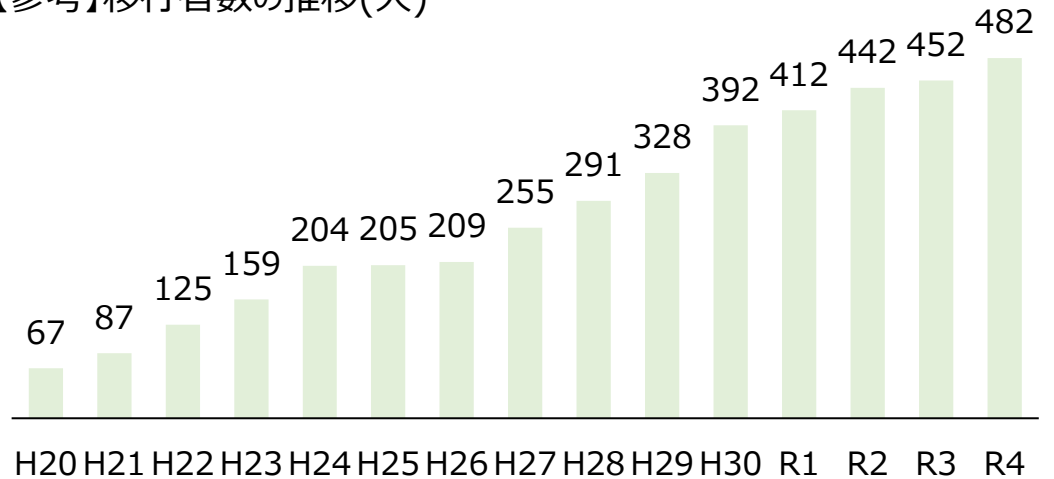
令和5年度末における就労定着率が8割以上の就労定着支援事業所の割合を7割以上とする

(※)生活介護、自立訓練(機能訓練・生活訓練)、就労移行支援、就労継続支援(A型・B型)のサービスを提供する事業所

一般就労への移行者数と内訳(人)




【参考】移行者数の推移(人)



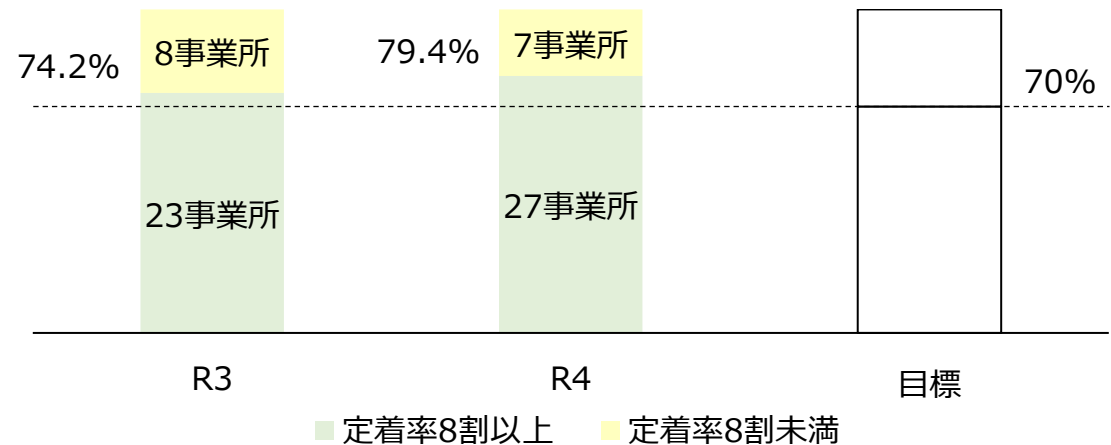
就労定着支援事業の利用者数(人)

新規



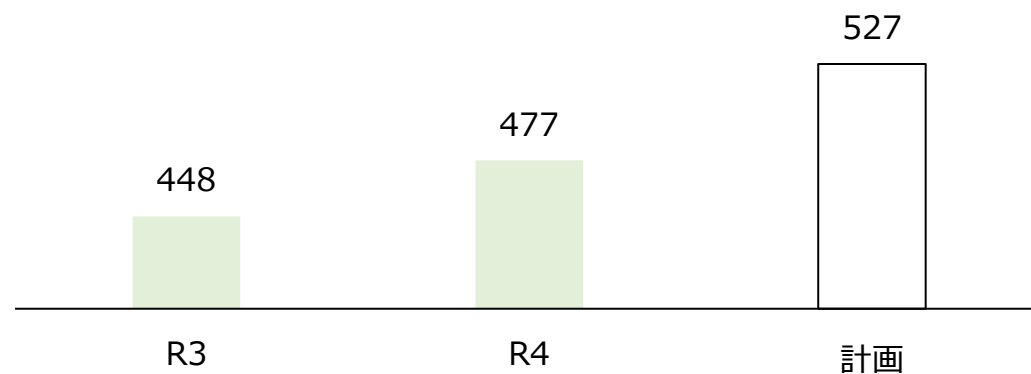
就労定着率が8割以上の事業所の割合

新規




4 - 2 福祉施設から一般就労への移行②

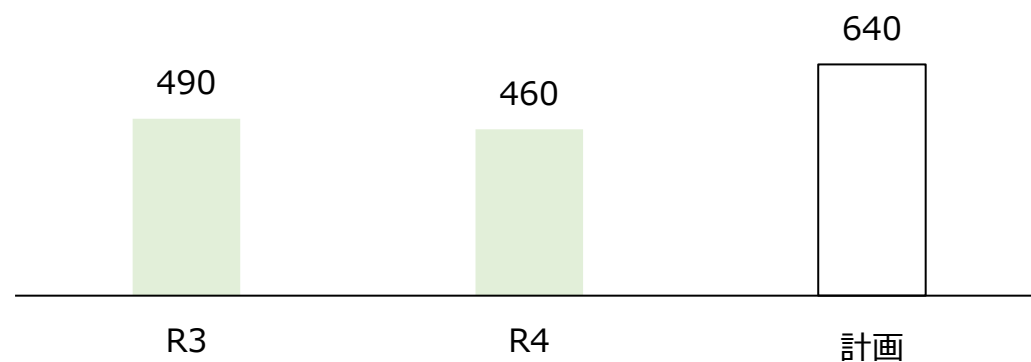
令和5年度において就労移行支援事業及び就労継続支援事業利用者のうち、一般就労への移行者数の見込みを527人とする



令和5年度において、福祉施設から一般就労へ移行する者のうち、職業訓練受講者数の見込みを142人とする



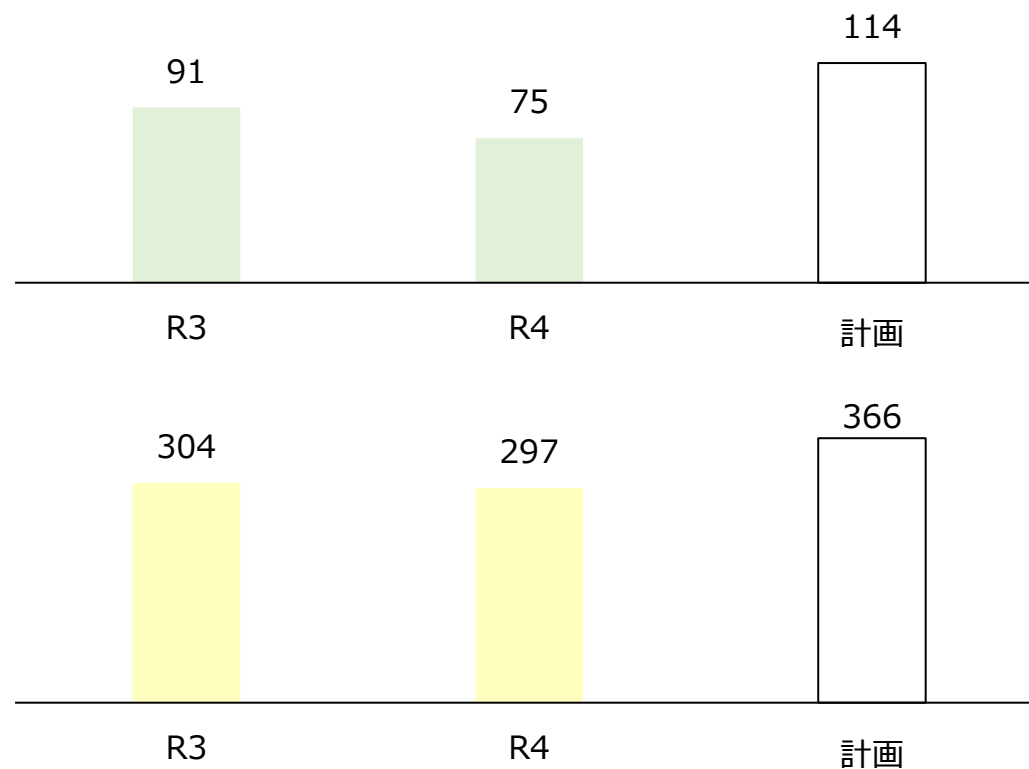
令和5年度において、福祉施設から公共職業安定所へ誘導する福祉施設利用者数の見込みを640人とする



4 - 3 福祉施設から一般就労への移行③

令和5年度において、福祉施設から一般就労へ移行する者のうち、福祉施設から障害者就業・生活支援センターへ誘導する福祉施設利用者数の見込みを114人とする

令和5年度において福祉施設から公共職業安定所の支援を受けて就職する福祉施設利用者数の見込みを366人とする

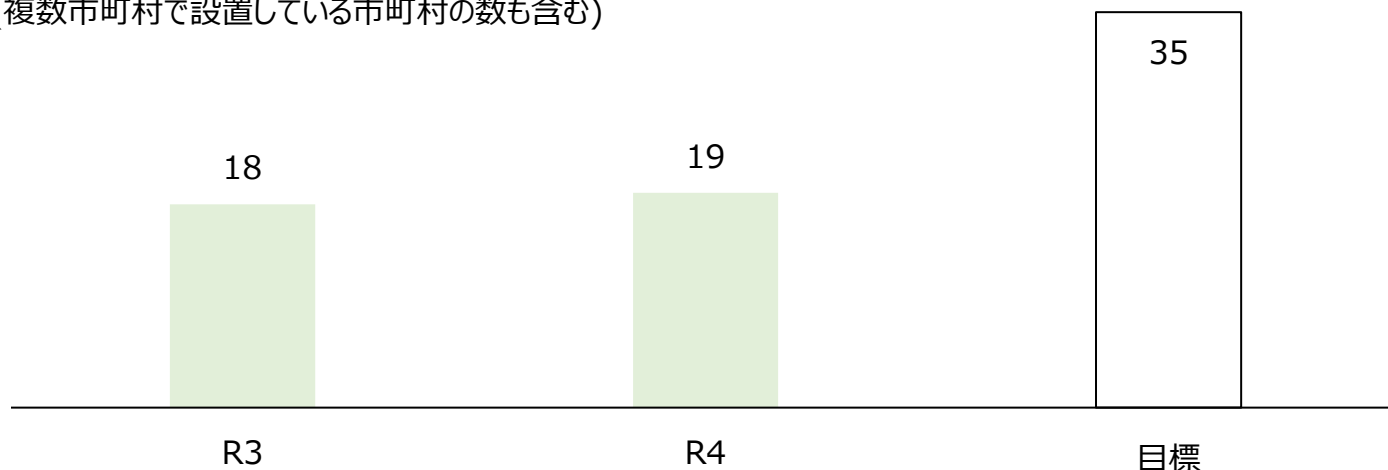


5 児童発達支援センターの設置及び保育所等訪問支援の充実

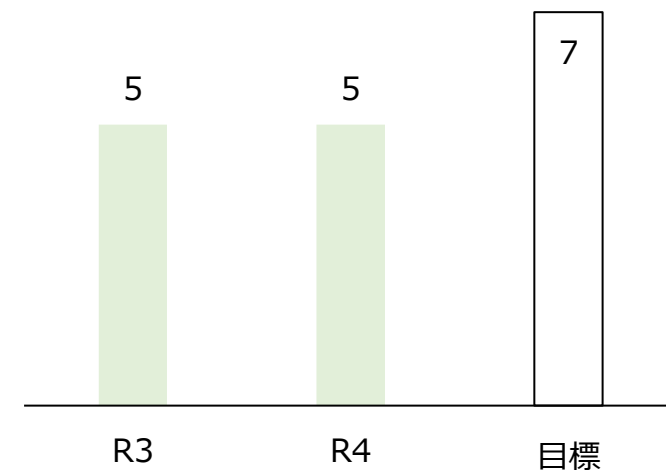
6期計画の 目標	児童発達支援センター	令和5年度末までに各市町村に1か所以上設置(困難な場合には各圏域に1か所以上)
	保育所等訪問支援事業所	令和5年度末までに各市町村で利用可能な体制を構築する

児童発達支援センターを設置済みの市町村数(市町村)

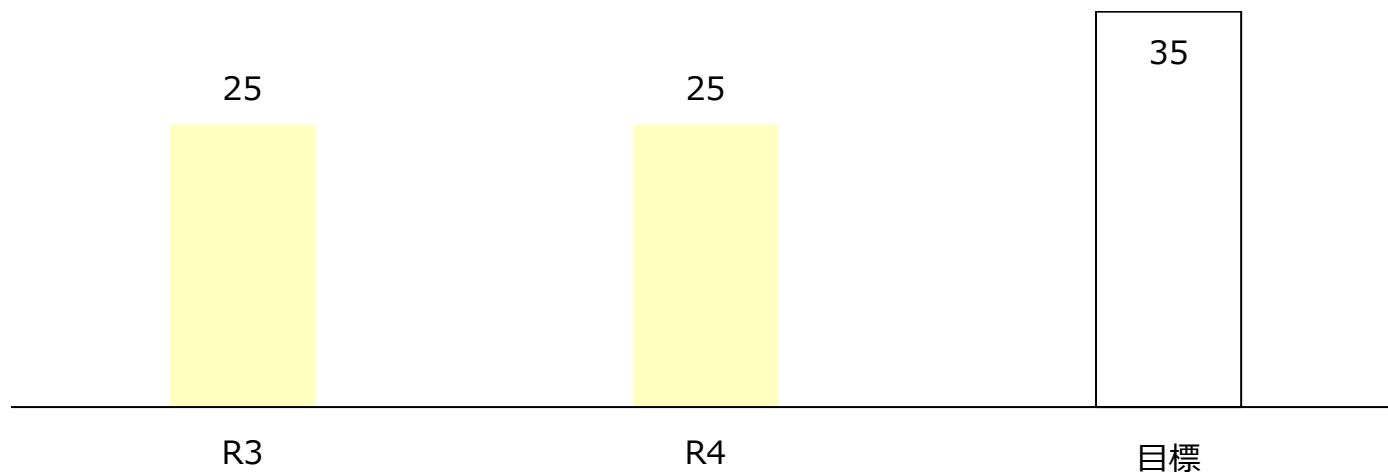
(複数市町村で設置している市町村の数も含む)



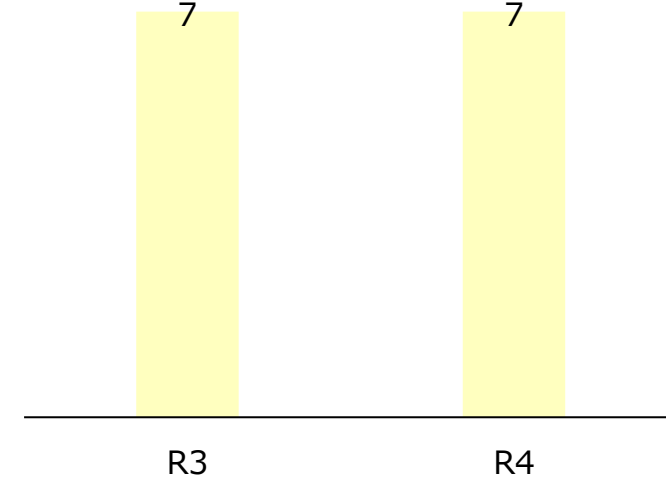
設置済みの圏域数(圏域)



保育所等訪問支援事業所を利用可能な市町村数(市町村)



【参考】設置済みの圏域数(圏域)



6 難聴児支援のための中核的機能を果たす体制の確保

6期計画の目標 令和5年度末までに体制確保（言語聴覚士等による専門的支援、情報提供、専門人材の育成を想定）

成果目標の達成状況

体制確保には至っていない

令和4年度の実施内容

異なる分野の連携の要となる中核的機能の整備に係る検討会を立ち上げ、令和5年度末までの体制確保に向けた協議を行った。

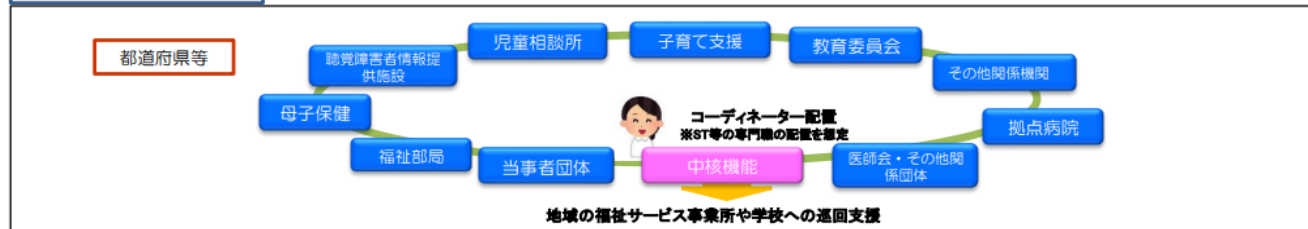
令和5年度の実施内容（予定）

中核的機能を立ち上げ、関係機関による協議・検討を行うほか、家族支援、巡回支援、研修会の実施に向けた体制を整備する。

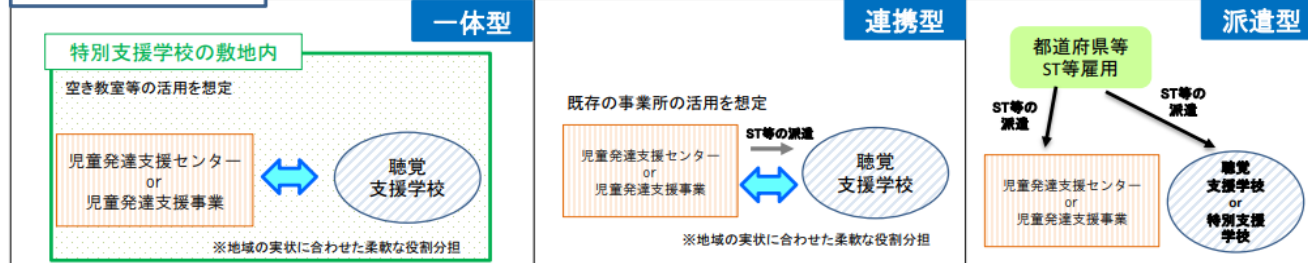
聴覚障害児支援中核機能モデル事業

目的	内容	実施主体
<p>聴覚障害児の支援は乳児からの適切な支援が必要であり、また状態像が多様になっているため、切れ目のない支援と多様な状態像への支援が求められる。</p> <p>このため、福祉部局と教育部局が連携を強化し、聴覚障害児支援の中核機能を整備し、聴覚障害児と保護者に対し適切な情報と支援を提供することを目的とする。</p>	<ol style="list-style-type: none"> 1. 聴覚障害児に対応する協議会の設置 2. 聴覚障害児支援の関係機関との連携 3. 家族支援の実施 4. 巡回支援の実施 5. 聴覚障害児支援に関する研修等の開催 <p>※ 5. は令和3年度から事業の対象。</p>	<p>・都道府県 ・指定都市 (委託) ※全国で14か所程度</p>

協議会のイメージ



中核機能イメージ



【参照】

聴覚障害児支援中核機能モデル事業の概要

厚生労働省ホームページ

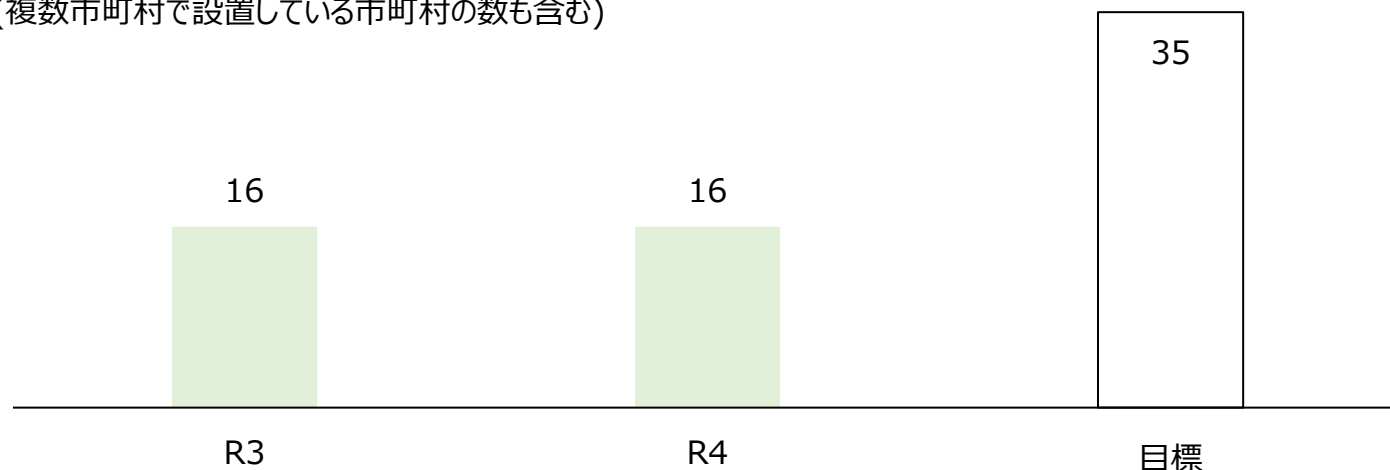
<https://www.mhlw.go.jp/stf/seisakunitsuite/bunya/000117218.html>

7 主に重度心身障害児を支援する障害児通所支援事業所の確保

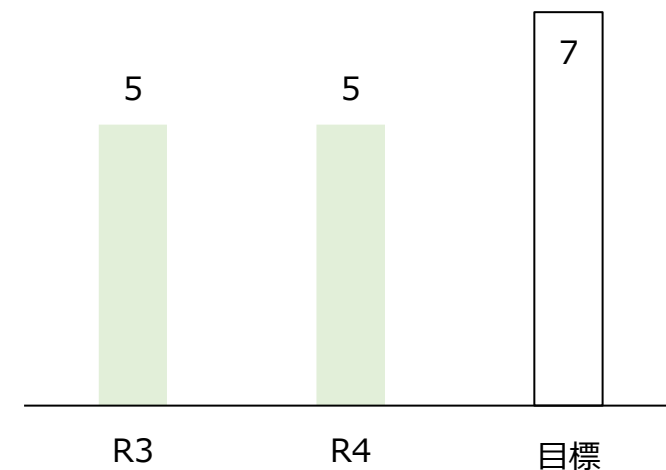
6期計画の 目標	児童発達支援事業所	令和5年度末までに各市町村に1か所以上設置(困難な場合には各圏域に1か所以上)
	放課後等デイサービス事業所	令和5年度末までに各市町村に1か所以上設置(困難な場合には各圏域に1か所以上)

主に重度心身障害児を支援する児童発達支援事業所を設置済みの市町村数(市町村)

(複数市町村で設置している市町村の数も含む)

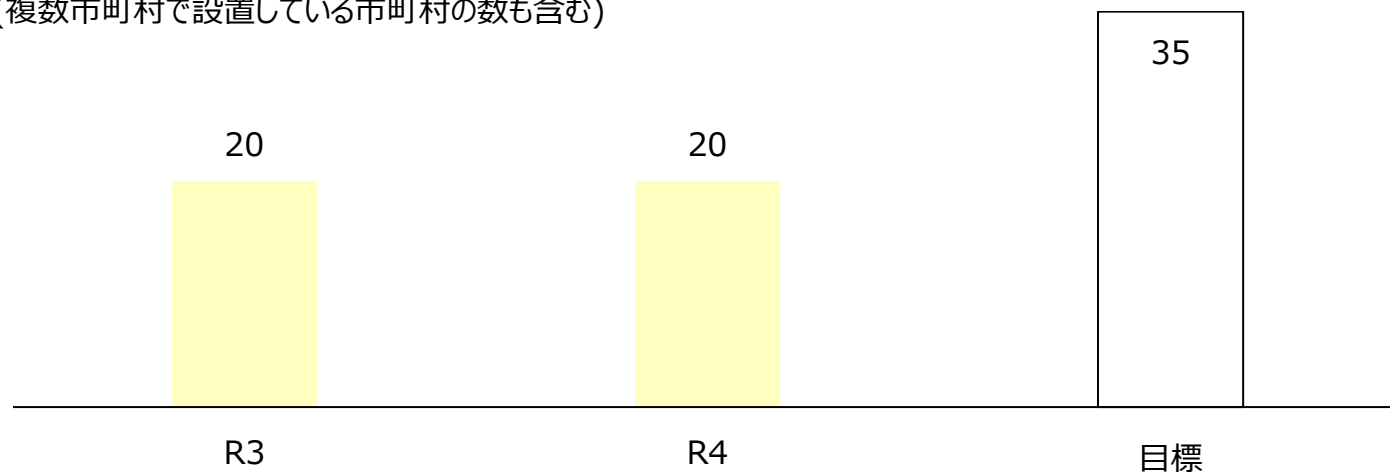


設置済みの圏域数(圏域)

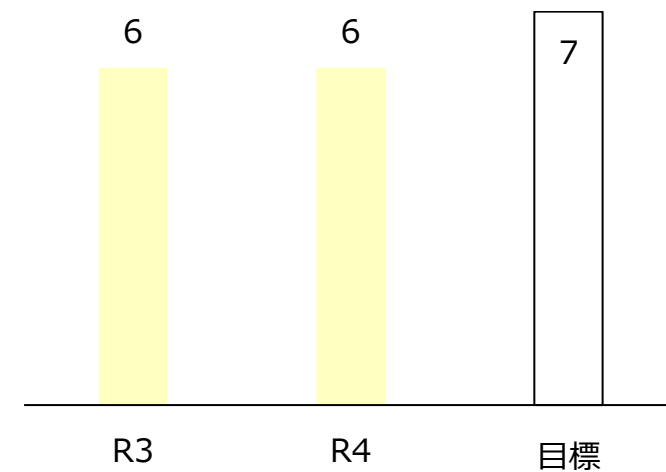


主に重度心身障害児を支援する放課後等デイサービス事業所を設置済みの市町村数(市町村)

(複数市町村で設置している市町村の数も含む)



設置済みの圏域数(圏域)



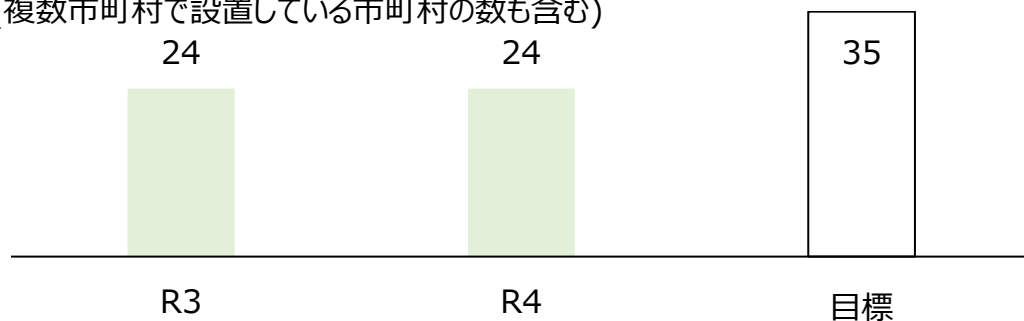
8 医療的ケア児のための関係機関の協議の場の設置及び医療的ケア児に関するコーディネーターの配置

6期計画の 目標	市町村ごと	令和5年度までに各市町村に、保健、医療、障害福祉、保育、教育等関係機関の協議の場を設置 令和5年度までに各市町村にコーディネーターを配置
	圏域ごと	令和5年度までに県が各圏域に、保健、医療、障害福祉、保育、教育等関係機関の協議の場を設置 令和5年度までに県が各圏域にコーディネーターを配置
	県	令和5年度までに県に、保健、医療、障害福祉、保育、教育等関係機関の協議の場を設置 令和5年度までに県にコーディネーターを配置

市町村ごと

【協議の場を設置済みの市町村数(市町村)】

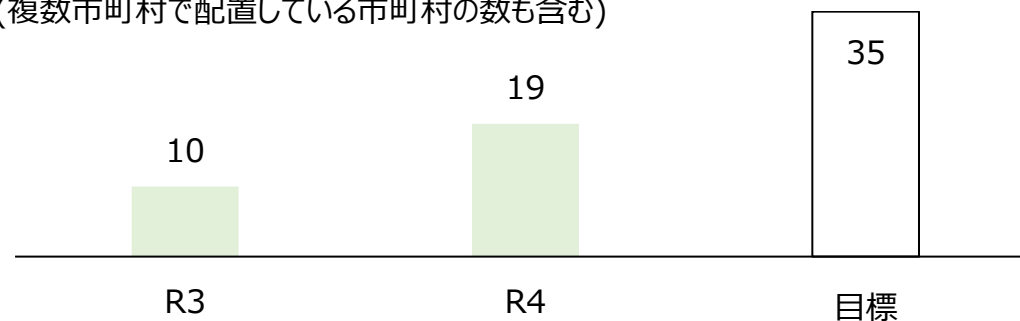
(複数市町村で設置している市町村の数も含む)



【コーディネーターを配置済みの市町村数(市町村)】

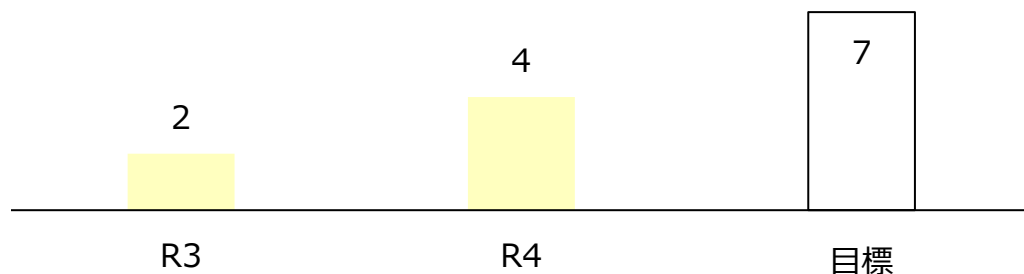
(複数市町村で配置している市町村の数も含む)

新規



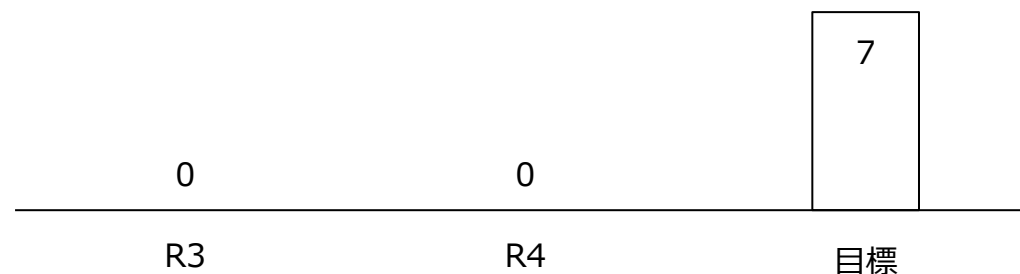
圏域ごと

【協議の場を設置済みの圏域数(圏域)】



【コーディネーターを配置済みの圏域数(圏域)】

新規



県

【協議の場】設置済み(宮城県障害者自立支援協議会)

新規

【コーディネーター】配置済み(宮城県医療的ケア児等相談支援センター)

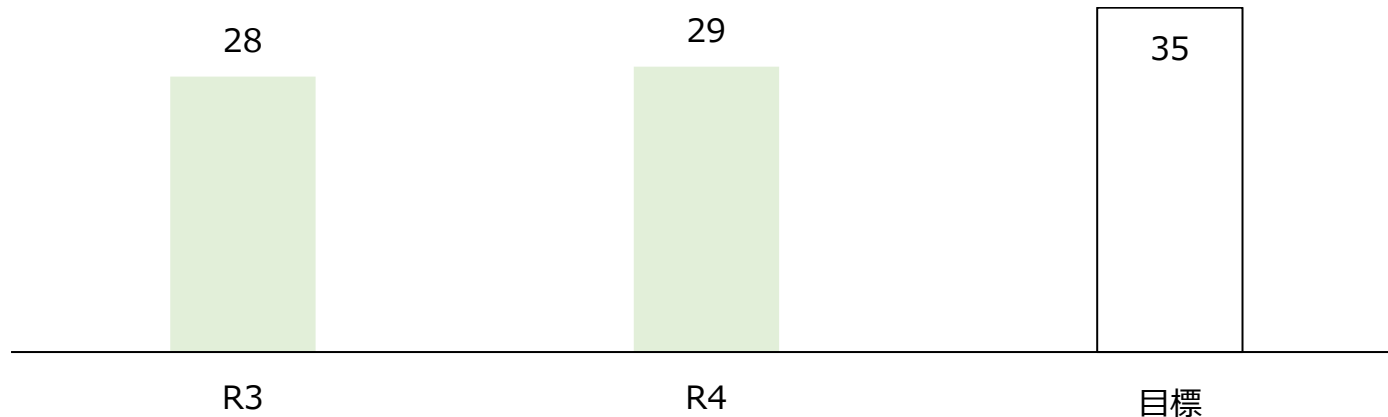
9 相談支援体制の充実・強化

6期計画の目標 令和5年度末までに各市町村又は各圏域で体制(※)確保

(※)主任相談支援専門員等を配置する基幹相談支援センターの設置を想定

体制確保済みの市町村数(市町村)

新規

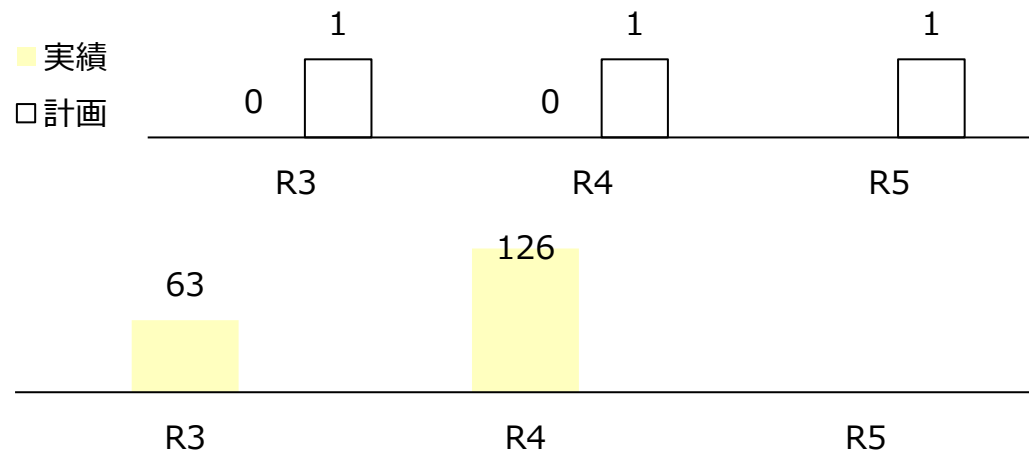


10 障害福祉サービス等の質を向上させるための取組

6期計画の目標 令和5年度末までに県及び各市町村で体制確保

指導監査結果の関係市町村との共有回数(回)

新規

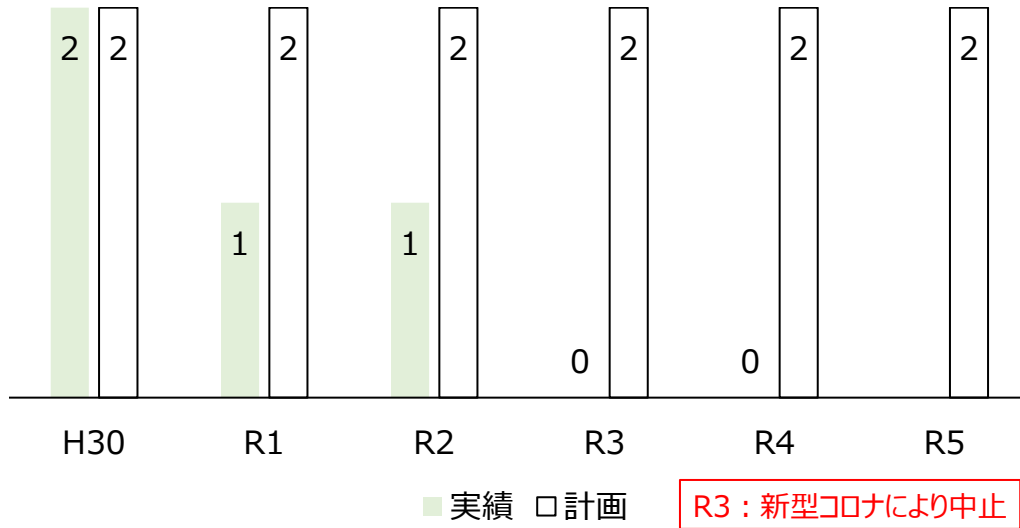


【参考】県が実施する障害福祉サービス等に係る各種研修に参加した市町村職員の人数(人)

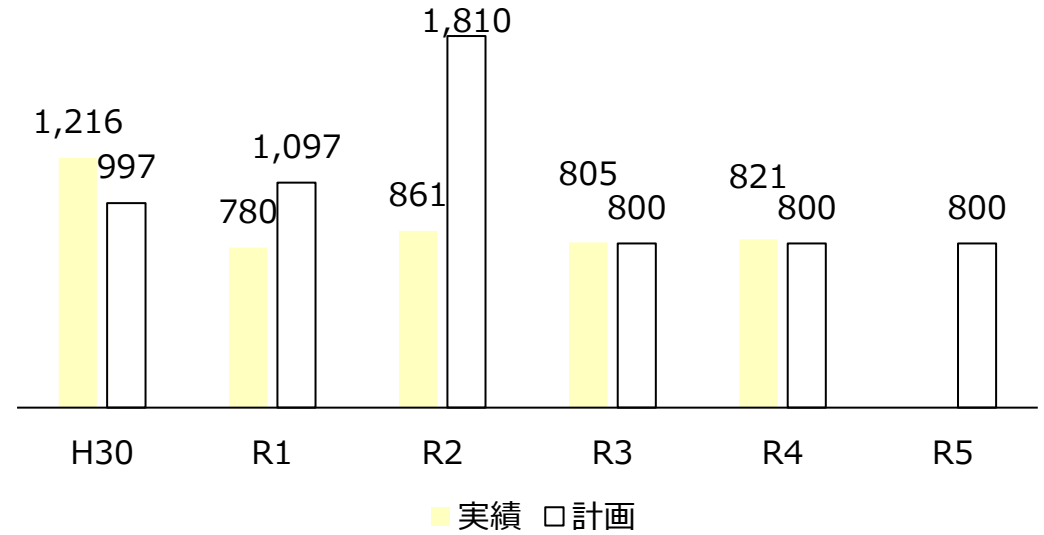
1 1 - 1 発達障害者等に対する支援①

※すべて県実施分のみ(仙台市実施分は含みません)

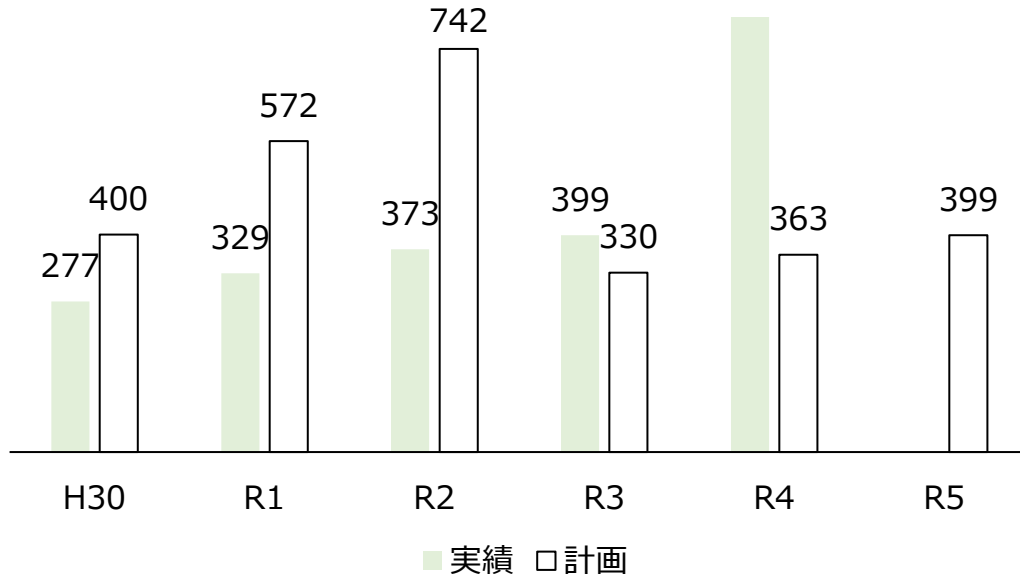
発達障害者支援地域協議会の開催回数(回)



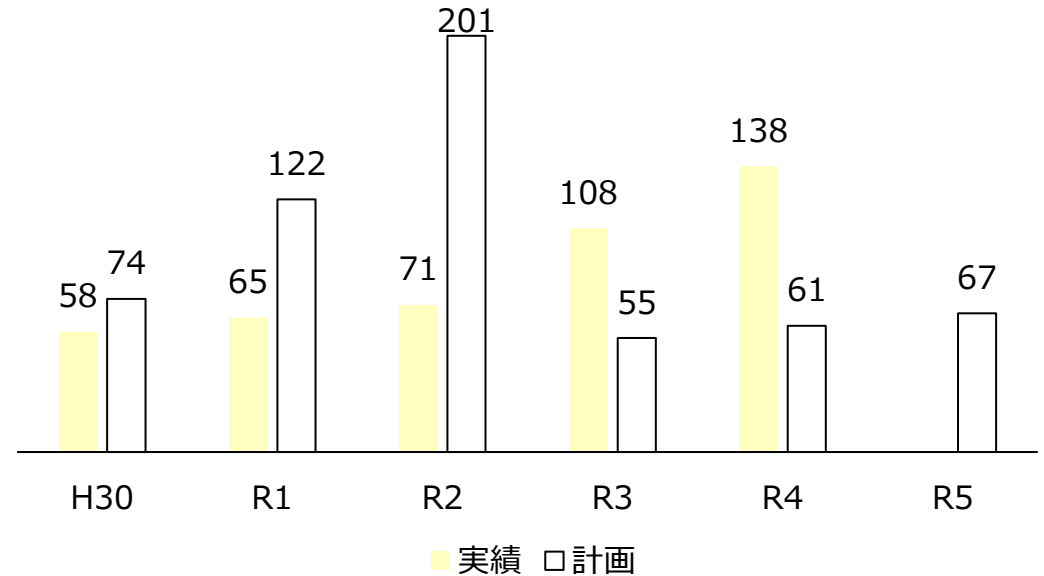
発達障害者支援センターによる相談支援件数(件)



発達障害者支援センター及び発達障害者地域支援マネージャーの関係機関への助言回数(回)



発達障害者支援センター及び発達障害者地域支援マネージャーの外部機関や地域住民への研修、啓発実施回数(回)

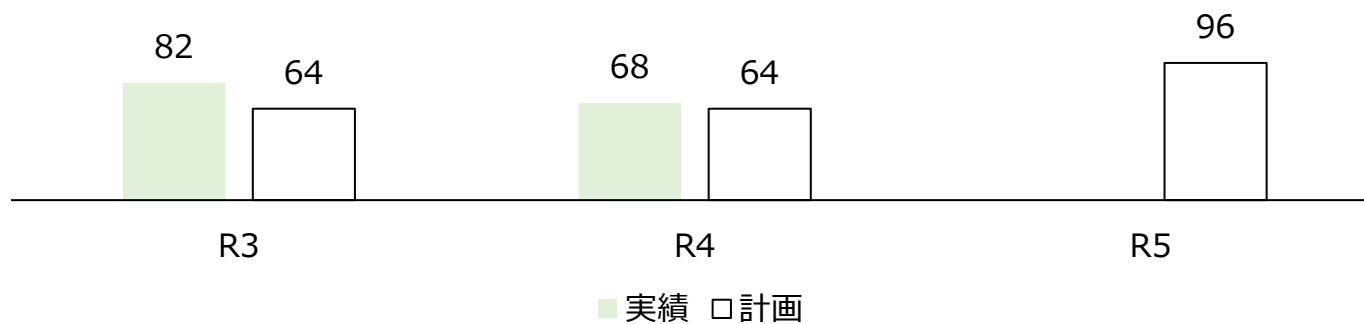


1 1 - 2 発達障害者等に対する支援②

※すべて県実施分のみ(市町村実施分は含みません)


ペアレントトレーニングやペアレントプログラム等の支援プログラム等の受講者数(人)

新規




ペアレントメンターの人数(人)

新規



ピアサポートの活動への参加人数(人)

新規

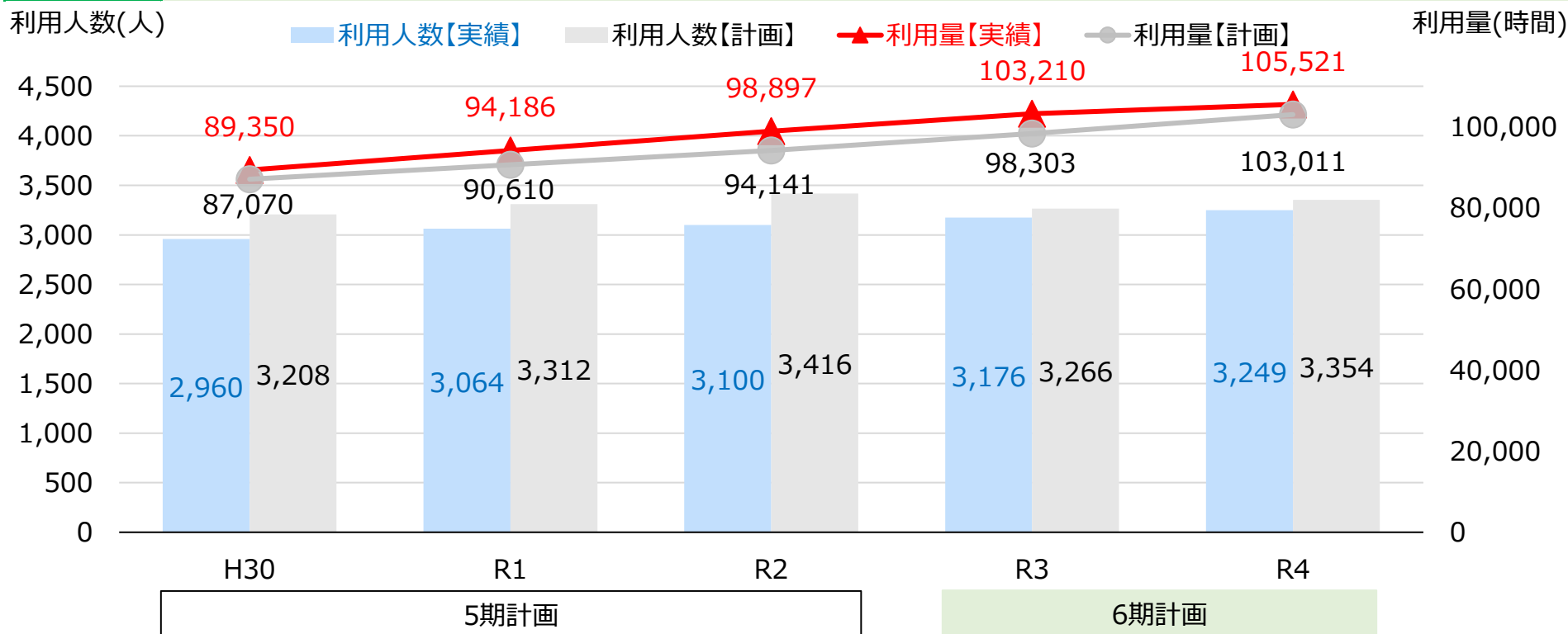


Ⅱ 圏域ごとの障害福祉サービス等の利用状況

- | | | | |
|----|------------|----|-------------|
| 1 | 訪問系サービス | 13 | 施設入所支援 |
| 2 | 生活介護 | 14 | 計画相談支援 |
| 3 | 自立訓練（機能訓練） | 15 | 地域移行支援 |
| 4 | 自立訓練（生活訓練） | 16 | 地域定着支援 |
| 5 | 就労移行支援 | 17 | 児童発達支援 |
| 6 | 就労継続支援（A型） | 18 | 放課後等デイサービス |
| 7 | 就労継続支援（B型） | 19 | 保育所等訪問支援 |
| 8 | 就労定着支援 | 20 | 居宅介護型児童発達支援 |
| 9 | 療養介護 | 21 | 福祉型障害児入所支援 |
| 10 | 短期入所 | 22 | 医療型障害児入所支援 |
| 11 | 自立生活援助 | 23 | 障害児相談支援 |
| 12 | 共同生活援助 | | |

1-1 訪問系サービス

サービス内容 居宅で入浴、排せつ、食事等の介護を行うホームヘルプなどのサービスを行う



令和4年度実績内訳		仙南	仙台	大崎	栗原	登米	石巻	気仙沼	県計
利用量 (時間)	実績	3,407	92,044	2,736	907	1,175	4,623	631	105,521
	計画	3,162	88,478	2,767	962	1,111	6,033	498	103,011
	計画対比	107.7%	104.0%	98.9%	94.3%	105.7%	76.6%	126.7%	102.4%
利用者数 (人)	実績	180	2,456	192	51	63	267	40	3,249
	計画	196	2,495	189	61	63	306	44	3,354
	計画対比	91.8%	98.4%	101.6%	83.6%	100.0%	87.3%	90.9%	96.9%

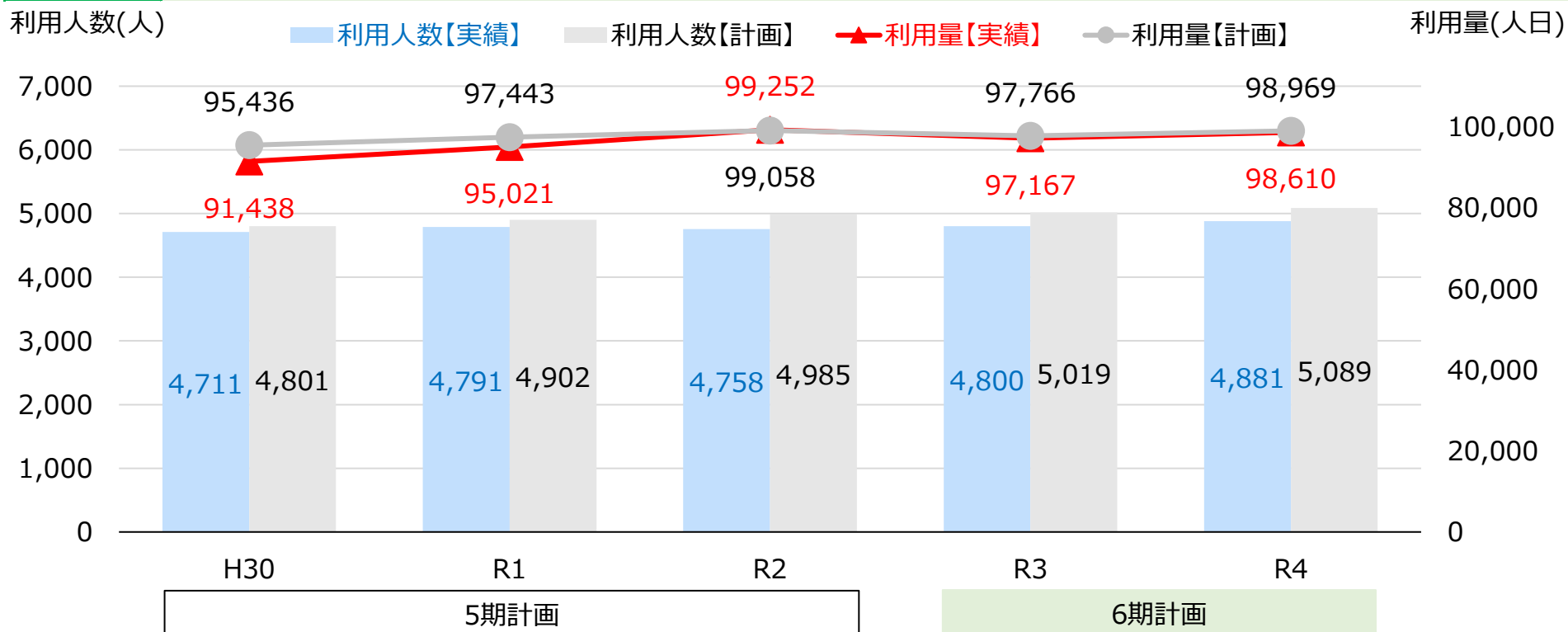
1 - 2 訪問系サービスの内訳

単位：利用量(時間), 利用人数(人), 事業所数(事業所)

令和4年度実績内訳		仙南	仙台	大崎	栗原	登米	石巻	気仙沼	県計
居宅介護	利用量	2,890	59,926	1,931	833	1,171	3,894	538	71,183
	利用人数	164	2,057	149	46	62	248	33	2,759
	事業所数	22	272	24	9	11	27	3	368
重度訪問 介護	利用量	220	27,623	378	0	0	502	0	28,723
	利用人数	5	83	9	0	0	2	0	99
	事業所数	16	222	21	9	9	18	0	295
同行援護	利用量	264	4,038	428	74	4	62	93	4,962
	利用人数	10	268	34	5	1	6	7	331
	事業所数	4	66	9	2	0	1	2	84
行動援護	利用量	32	457	0	0	0	165	0	654
	利用人数	1	48	0	0	0	11	0	60
	事業所数	2	31	2	0	4	1	0	40
重度障害者 等包括支援	利用量	0	0	0	0	0	0	0	0
	利用人数	0	0	0	0	0	0	0	0
	事業所数	0	0	0	0	0	0	0	0

2 生活介護

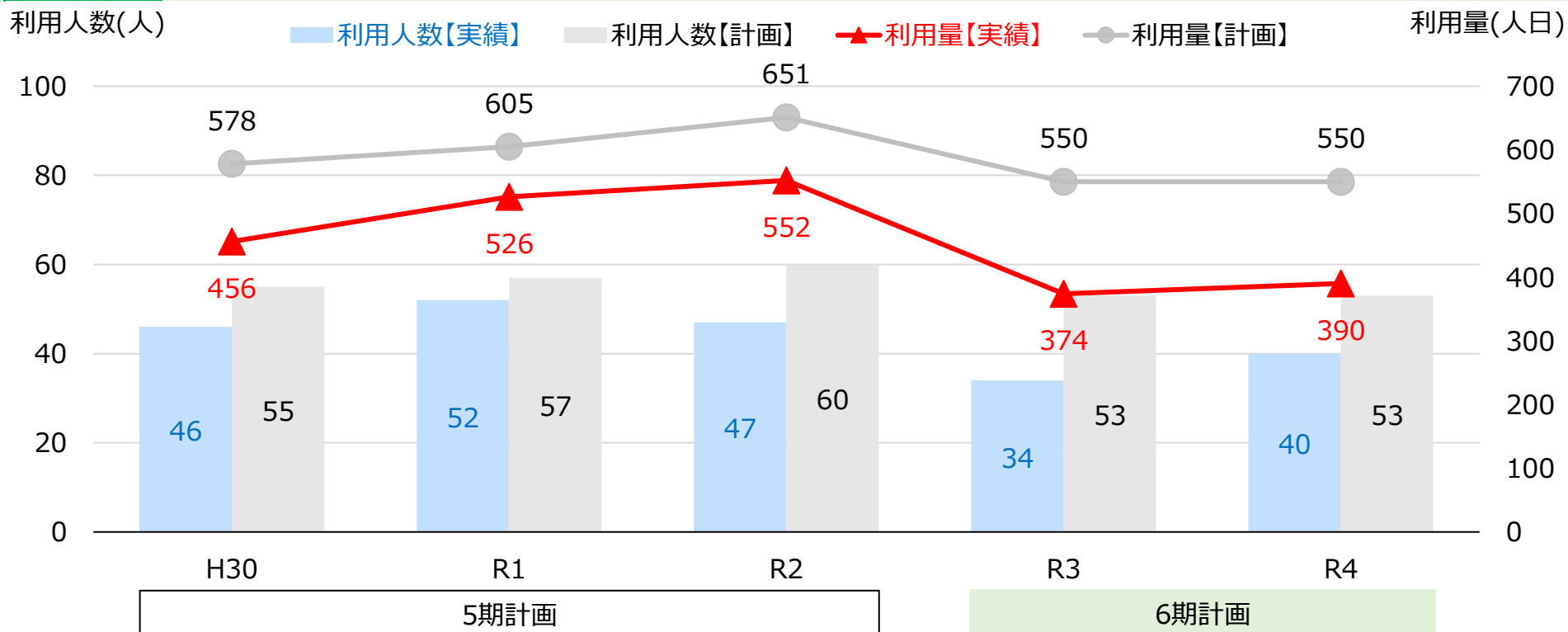
サービス内容 昼間に、入浴、排せつ、食事の介護等や創作的活動・生産活動の機会を提供する



令和4年度実績内訳		仙南	仙台	大崎	栗原	登米	石巻	気仙沼	県計
利用量 (時間)	実績	8,018	52,755	10,808	5,568	5,560	10,417	5,484	98,610
	計画	8,170	53,594	10,459	5,761	5,240	10,144	5,601	98,969
	計画対比	98.1%	98.4%	103.3%	96.6%	106.1%	102.7%	97.9%	99.6%
利用者数 (人)	実績	385	2,647	520	276	272	514	267	4,881
	計画	491	2,684	512	290	262	552	298	5,089
	計画対比	78.4%	98.6%	101.6%	95.2%	103.8%	93.1%	89.6%	95.9%
事業所数 (事業所)	実績	10	107	19	15	12	21	9	193
	計画	11	105	18	12	12	19	10	187
	計画対比	90.9%	101.9%	105.6%	125.0%	100.0%	110.5%	90.0%	103.2%

3 自立訓練(機能訓練)

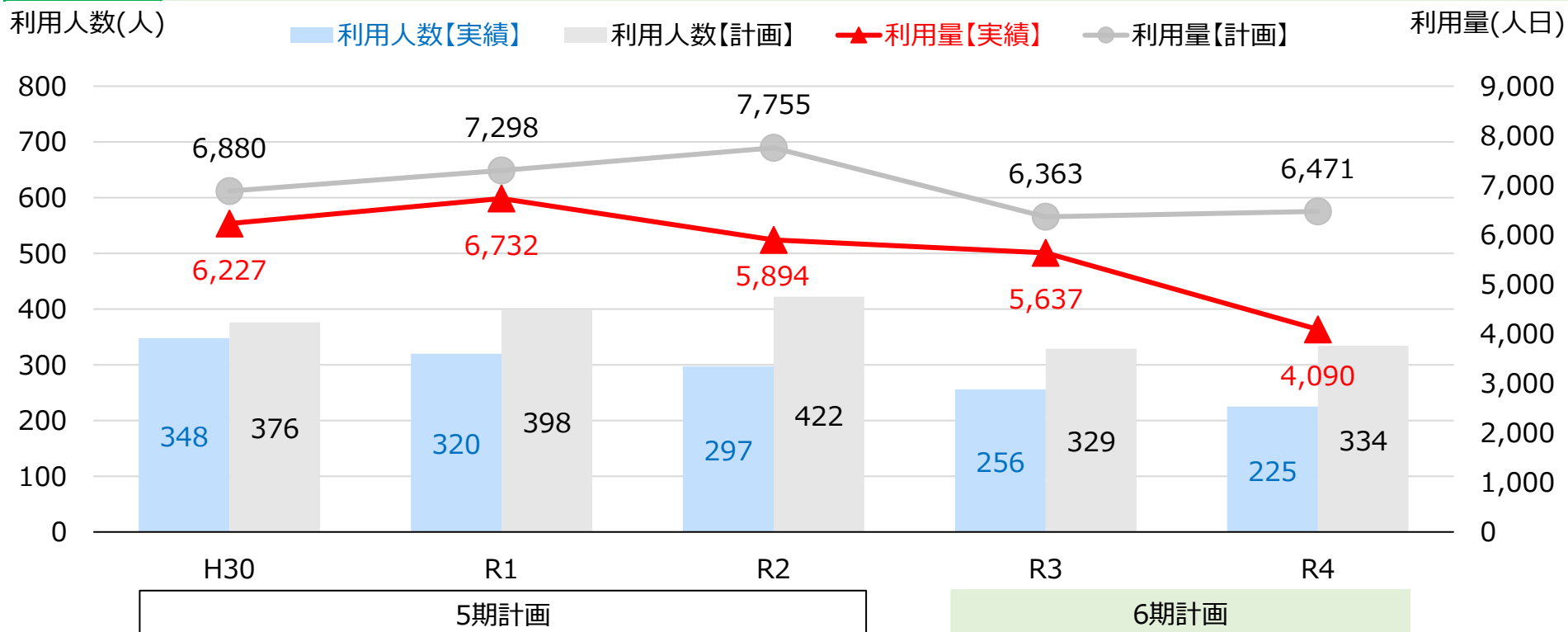
サービス内容 身体障害者、難病等患者に対し、理学療法や作業療法等のリハビリテーションを行う



令和4年度実績内訳		仙南	仙台	大崎	栗原	登米	石巻	気仙沼	県計
利用量 (人日)	実績	0	337	0	0	40	13	0	390
	計画	51	391	34	6	21	24	23	550
	計画対比	0.0%	86.2%	0.0%	0.0%	190.5%	54.2%	0.0%	70.9%
利用人数 (人)	実績	0	33	0	0	5	2	0	40
	計画	3	40	2	1	3	3	1	53
	計画対比	0.0%	82.5%	0.0%	0.0%	166.7%	66.7%	0.0%	75.5%
事業所数 (事業所)	実績	0	6	0	0	0	0	0	6
	計画	1	8	0	0	0	1	0	10
	計画対比	0.0%	75.0%	0.0%	0.0%	0.0%	0.0%	0.0%	60.0%

4 自立訓練(生活訓練)

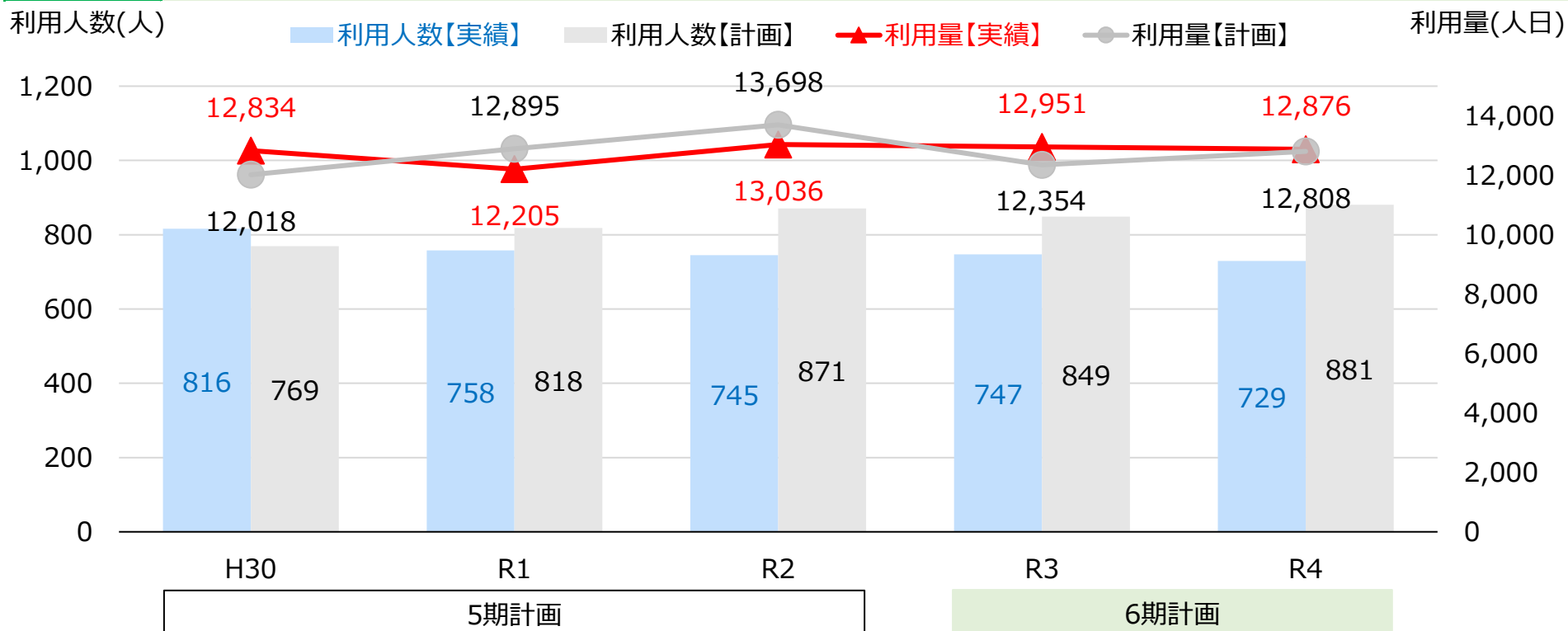
サービス内容 知的障害者や精神障害者に対し、入浴、排せつ、食事等の日常生活の訓練を行う



令和4年度実績内訳		仙南	仙台	大崎	栗原	登米	石巻	気仙沼	県計
利用量 (人日)	実績	439	2,755	321	53	4	376	142	4,090
	計画	487	4,838	394	99	245	318	90	6,471
	計画対比	90.1%	56.9%	81.5%	53.5%	1.6%	118.2%	157.8%	63.2%
利用人数 (人)	実績	18	162	14	1	0	22	8	225
	計画	28	249	17	4	10	23	3	334
	計画対比	64.3%	65.1%	82.4%	25.0%	0.0%	95.7%	266.7%	67.4%
事業所数 (事業所)	実績	1	22	1	0	1	6	1	32
	計画	3	23	1	0	0	5	0	32
	計画対比	33.3%	95.7%	100.0%	0.0%	0.0%	120.0%	0.0%	100.0%

5 就労移行支援

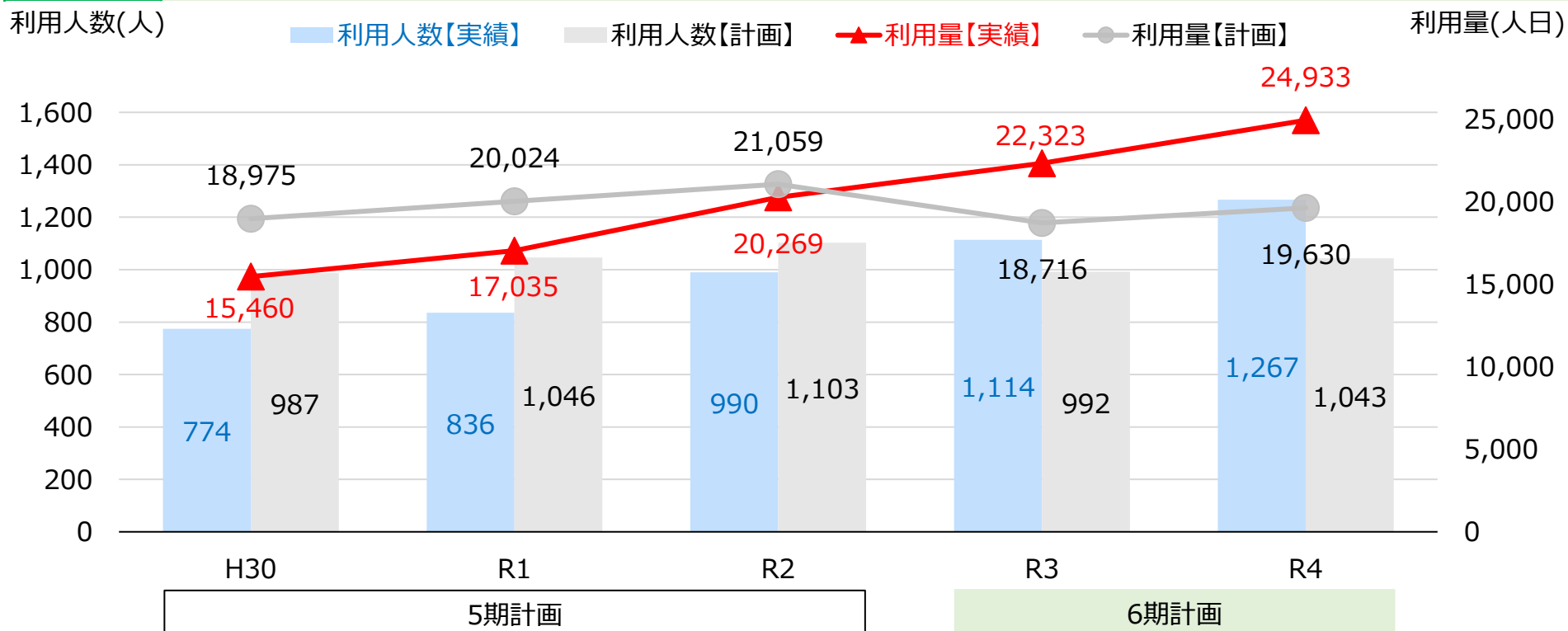
サービス内容 就労希望者に対し、就労に必要な知識及び能力の向上のための訓練を行う



令和4年度実績内訳		仙南	仙台	大崎	栗原	登米	石巻	気仙沼	県計
利用量 (人日)	実績	564	9,750	841	190	361	773	397	12,876
	計画	940	8,969	818	355	459	604	663	12,808
	計画対比	60.0%	108.7%	102.8%	53.5%	78.6%	128.0%	59.9%	100.5%
利用人数 (人)	実績	34	542	58	12	20	42	21	729
	計画	77	613	56	22	27	48	38	881
	計画対比	44.2%	88.4%	103.6%	54.5%	74.1%	87.5%	55.3%	82.7%
事業所数 (事業所)	実績	2	44	6	2	3	4	4	65
	計画	8	40	6	2	4	7	2	69
	計画対比	25.0%	110.0%	100.0%	100.0%	75.0%	57.1%	200.0%	94.2%

6 就労継続支援(A型)

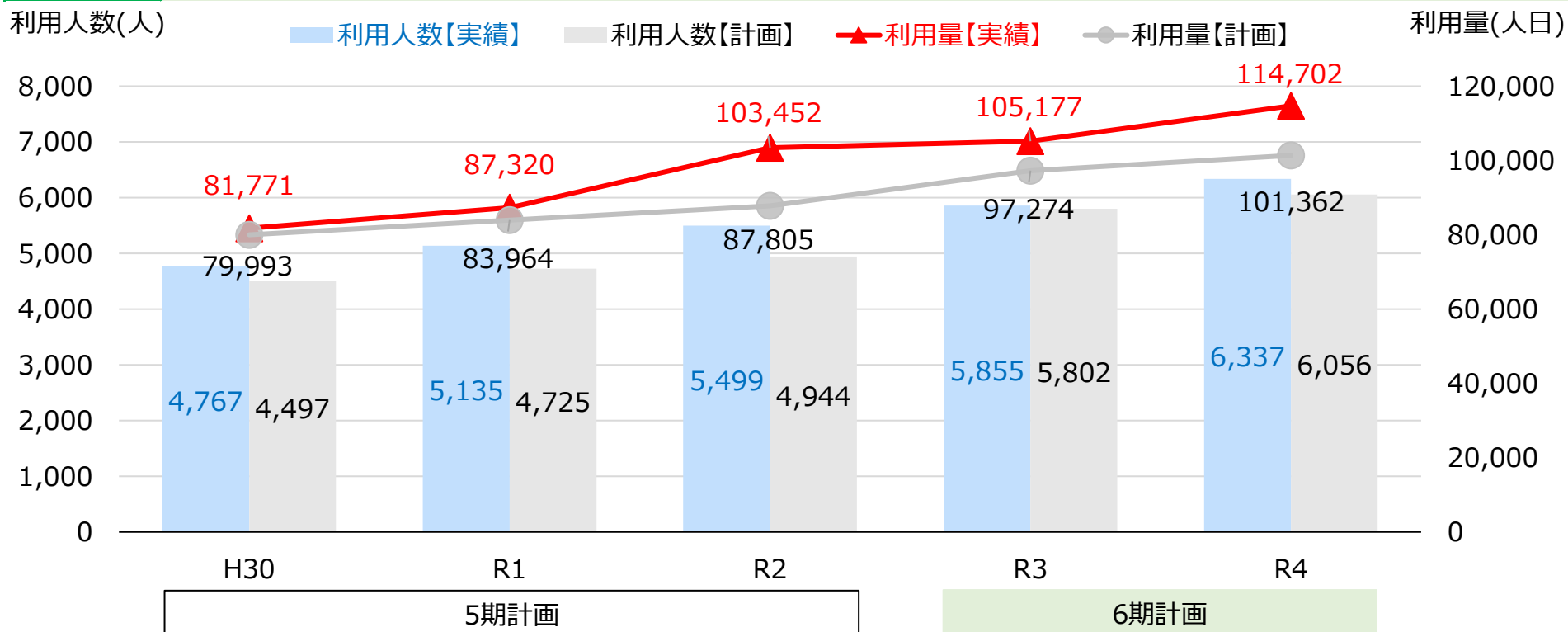
サービス内容 雇用契約に基づく就労可能な者に対し、知識及び能力の向上のための訓練を行う



令和4年度実績内訳		仙南	仙台	大崎	栗原	登米	石巻	気仙沼	県計
利用量 (人日)	実績	1,877	17,086	2,558	608	1,335	1,407	62	24,933
	計画	1,552	12,826	1,833	665	1,680	973	101	19,630
	計画対比	120.9%	133.2%	139.6%	91.4%	79.5%	144.6%	61.4%	127.0%
利用人数 (人)	実績	96	873	129	29	64	73	3	1,267
	計画	101	673	96	34	80	54	5	1,043
	計画対比	95.0%	129.7%	134.4%	85.3%	80.0%	135.2%	60.0%	121.5%
事業所数 (事業所)	実績	5	46	7	2	3	3	0	66
	計画	5	38	6	2	3	5	0	59
	計画対比	100.0%	121.1%	116.7%	100.0%	100.0%	60.0%	0.0%	111.9%

7 就労継続支援(B型)

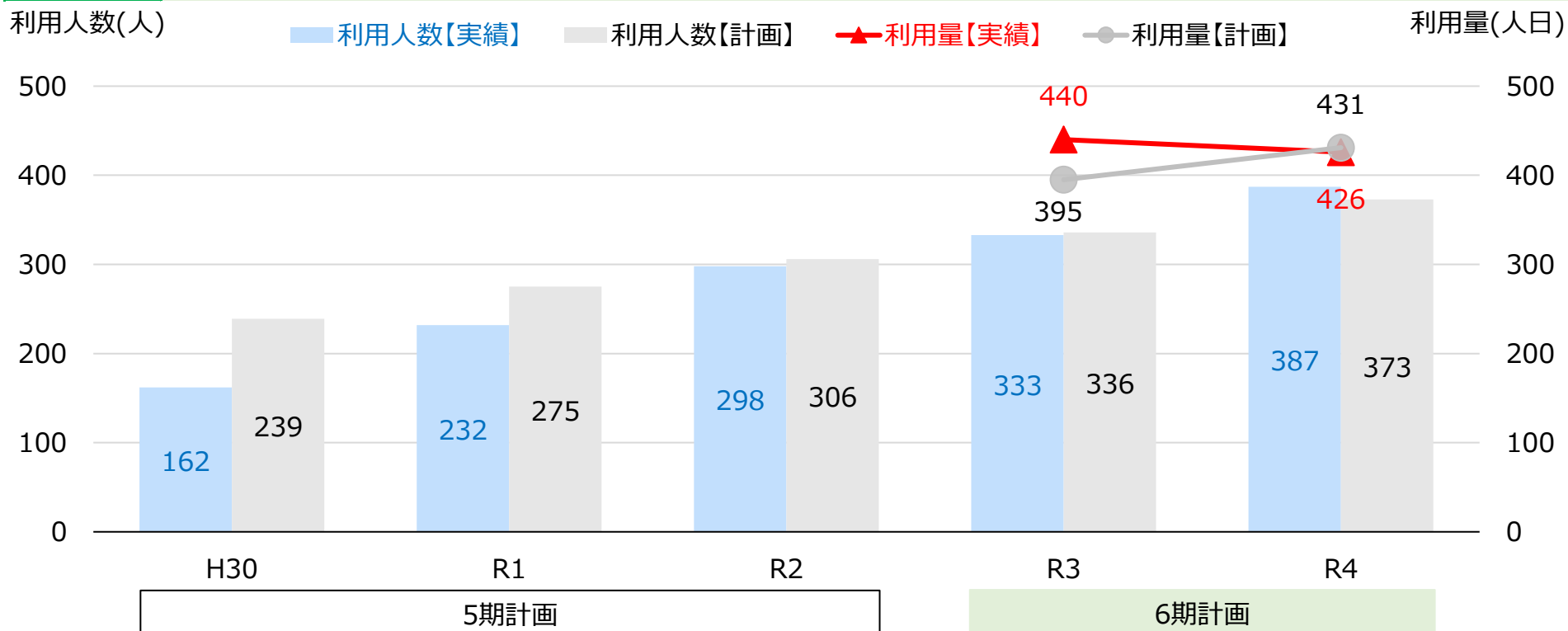
サービス内容 一般企業での雇用に結びつかない者や一定年齢の者に対し、訓練を行う



令和4年度実績内訳		仙南	仙台	大崎	栗原	登米	石巻	気仙沼	県計
利用量 (人日)	実績	11,072	71,699	10,960	3,215	4,226	10,129	3,401	114,702
	計画	9,893	62,264	10,199	2,567	4,180	8,998	3,261	101,362
	計画対比	111.9%	115.2%	107.5%	125.2%	101.1%	112.6%	104.3%	113.2%
利用人数 (人)	実績	577	4,092	571	169	227	525	176	6,337
	計画	652	3,823	558	140	220	491	172	6,056
	計画対比	88.5%	107.0%	102.3%	120.7%	103.2%	106.9%	102.3%	104.6%
事業所数 (事業所)	実績	22	202	27	7	13	27	6	304
	計画	21	177	26	5	11	23	6	269
	計画対比	104.8%	114.1%	103.8%	140.0%	118.2%	117.4%	100.0%	113.0%

8 就労定着支援

サービス内容 就労に伴う環境変化により生活面の課題が生じている者に、企業や関係機関等との連絡調整や課題解決の支援を行う



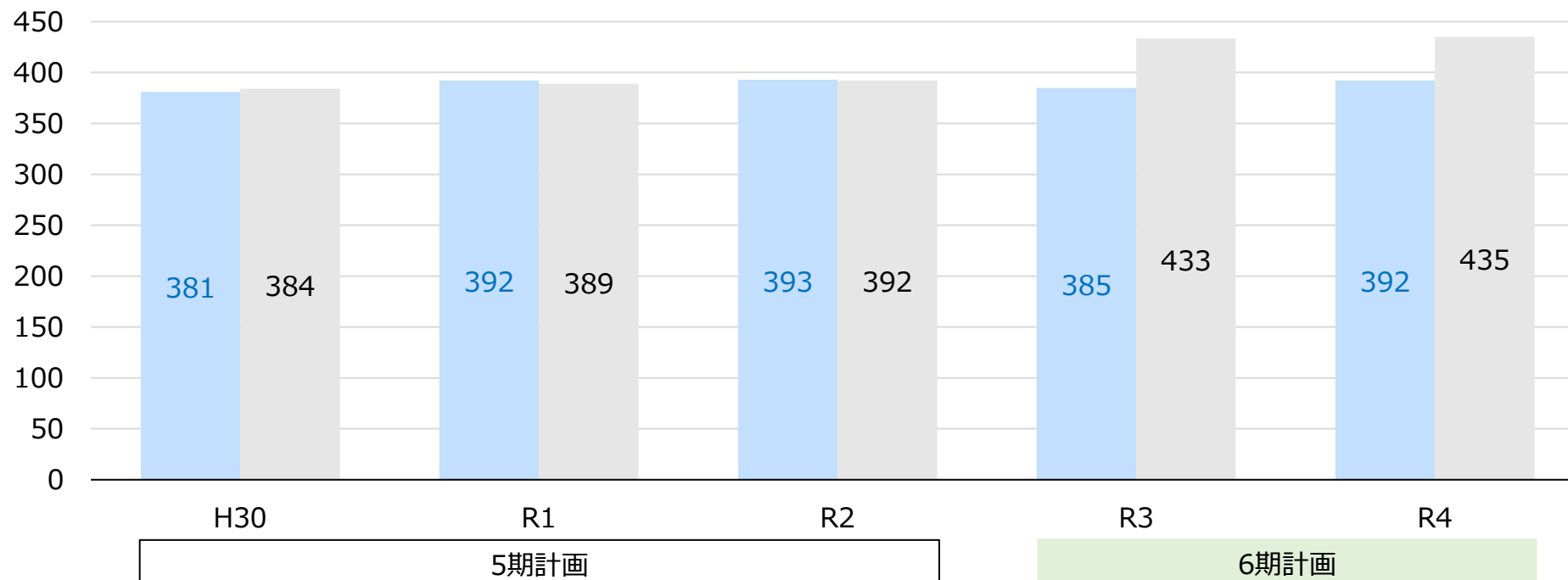
令和4年度実績内訳		仙南	仙台	大崎	栗原	登米	石巻	気仙沼	県計
利用量 (人日)	実績	53	320	13	2	6	12	20	426
	計画	38	308	25	1	13	22	24	431
	計画対比	139.5%	103.9%	52.0%	200.0%	46.2%	54.5%	83.3%	98.8%
利用者数 (人)	実績	21	319	11	2	6	11	17	387
	計画	30	276	20	1	13	10	23	373
	計画対比	70.0%	115.6%	55.0%	200.0%	46.2%	110.0%	73.9%	103.8%
事業所数 (事業所)	実績	0	25	2	0	3	2	2	34
	計画	4	18	2	0	2	1	2	29
	計画対比	0.0%	138.9%	100.0%	0.0%	150.0%	200.0%	100.0%	117.2%

9 療養介護

サービス内容 医療と常時介護を要する者に、医療機関で機能訓練、療養上の管理、看護等を行う

利用人数(人)

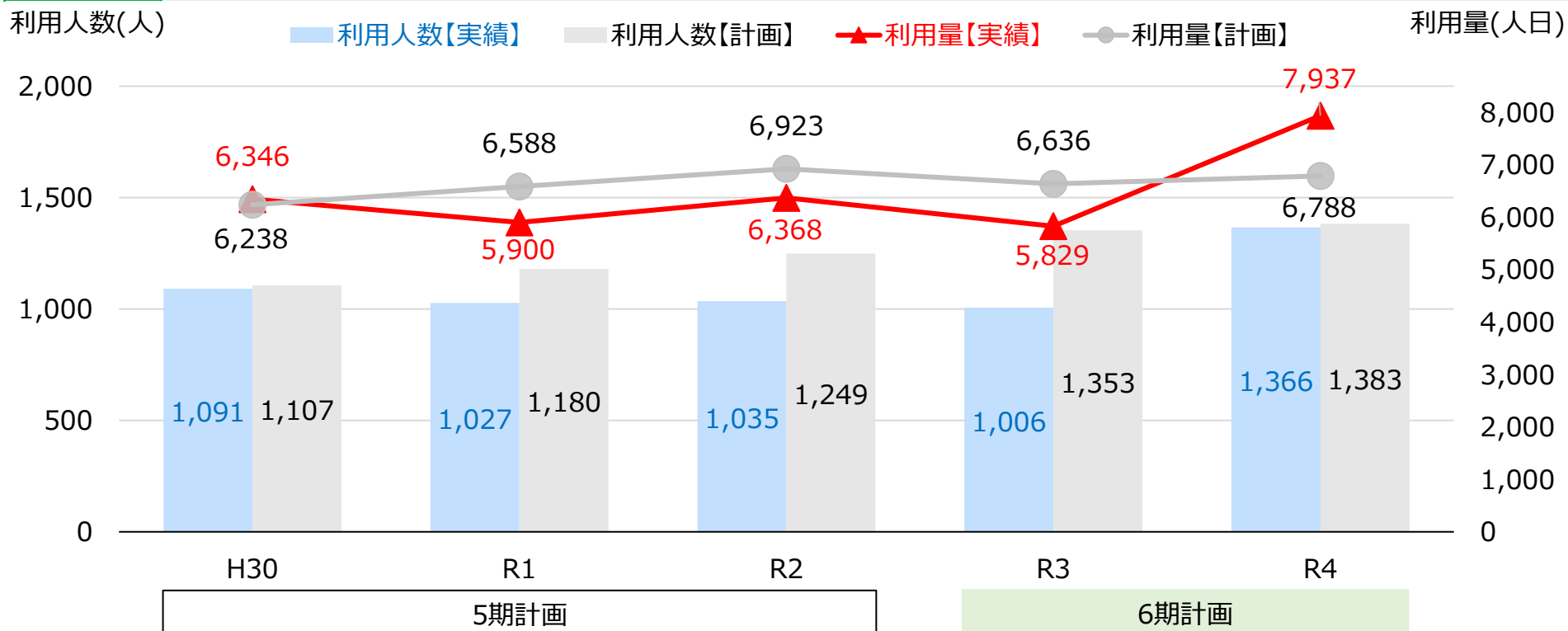
■ 利用人数【実績】 ■ 利用人数【計画】



令和4年度実績内訳		仙南	仙台	大崎	栗原	登米	石巻	気仙沼	県計
利用人数 (人)	実績	58	208	37	10	21	40	18	392
	計画	94	208	42	7	20	45	19	435
	計画対比	61.7%	100.0%	88.1%	142.9%	105.0%	88.9%	94.7%	90.1%
事業所数 (事業所)	実績	0	4	0	0	0	0	0	4
	計画	0	4	0	0	0	0	0	4
	計画対比	0.0%	100.0%	0.0%	0.0%	0.0%	0.0%	0.0%	100.0%

10 短期入所

サービス内容 施設に短期間入所させ、入浴、排せつ、食事の介護等を行う



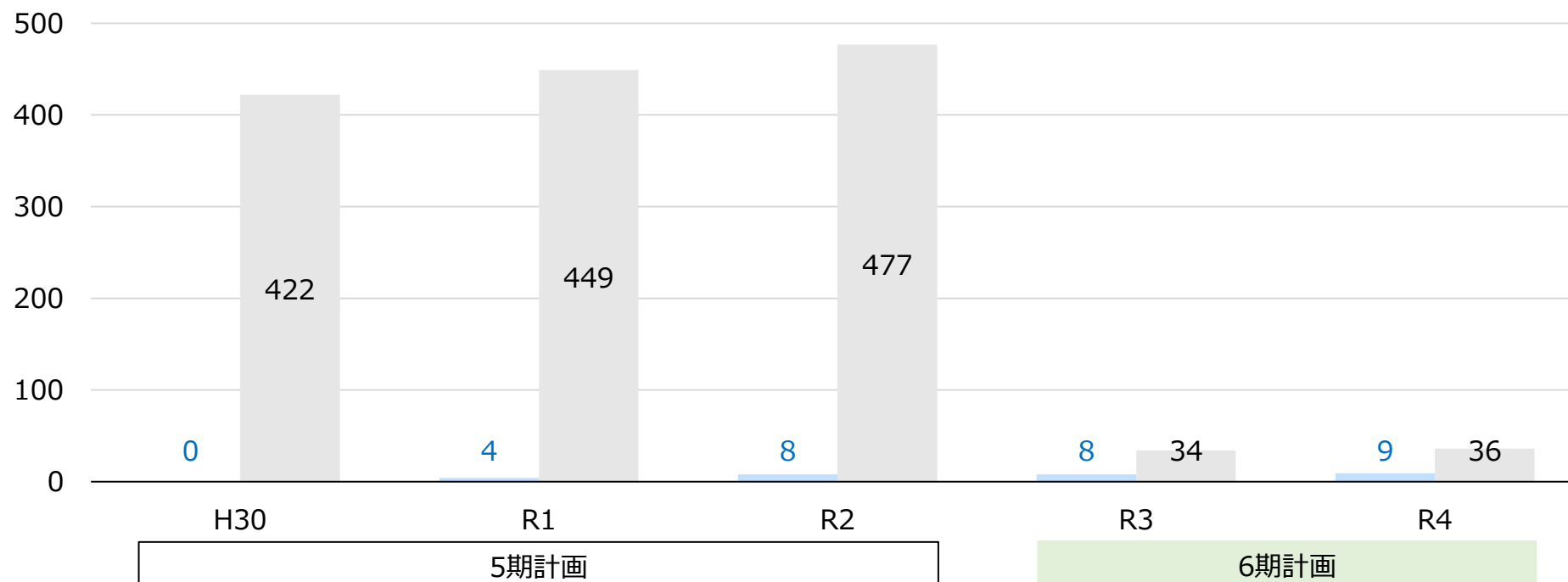
令和4年度実績内訳		仙南	仙台	大崎	栗原	登米	石巻	気仙沼	県計
利用量 (人日)	実績	503	4,900	910	297	305	780	242	7,937
	計画	245	4,077	584	390	204	1,029	259	6,788
	計画対比	205.3%	120.2%	155.8%	76.2%	149.5%	75.8%	93.4%	116.9%
利用者数 (人)	実績	60	898	174	48	33	123	30	1,366
	計画	45	941	115	48	26	168	40	1,383
	計画対比	133.3%	95.4%	151.3%	100.0%	126.9%	73.2%	75.0%	98.8%
事業所数 (事業所)	実績	9	88	14	11	13	14	7	156
	計画	8	70	12	11	13	11	6	131
	計画対比	112.5%	125.7%	116.7%	100.0%	100.0%	127.3%	116.7%	119.1%

1.1 自立生活援助

サービス内容 一人暮らしを希望する者等の居宅を定期的に訪問し、必要な助言や医療機関等との連絡調整等を行う

利用人数(人)

■ 利用人数【実績】 ■ 利用人数【計画】



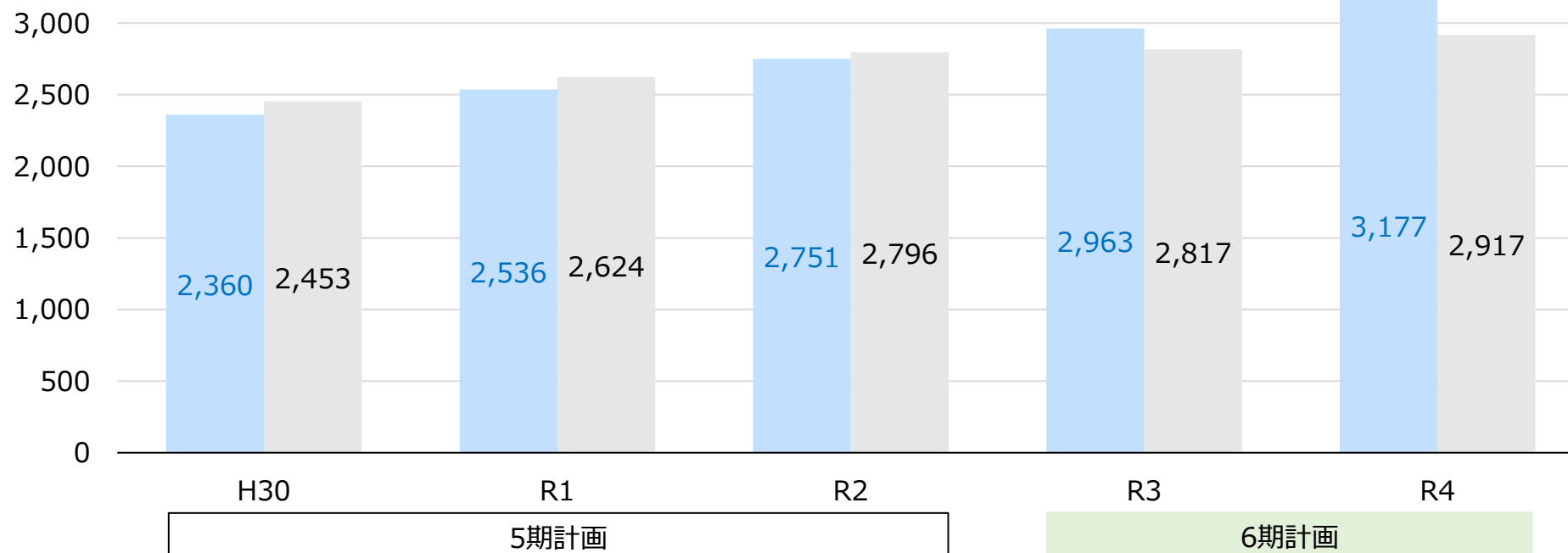
令和4年度実績内訳		仙南	仙台	大崎	栗原	登米	石巻	気仙沼	県計
利用人数 (人)	実績	0	9	0	0	0	0	0	9
	計画	5	23	2	1	1	2	2	36
	計画対比	0.0%	39.1%	0.0%	0.0%	0.0%	0.0%	0.0%	25.0%
事業所数 (事業所)	実績	0	2	0	0	0	1	1	4
	計画	1	4	0	0	0	0	1	6
	計画対比	0.0%	50.0%	0.0%	0.0%	0.0%	0.0%	100.0%	66.7%

1 2 共同生活援助

サービス内容 主に夜間、共同生活を営む住居で相談や日常生活上の援助を行う

利用人数(人)

■ 利用人数【実績】 ■ 利用人数【計画】



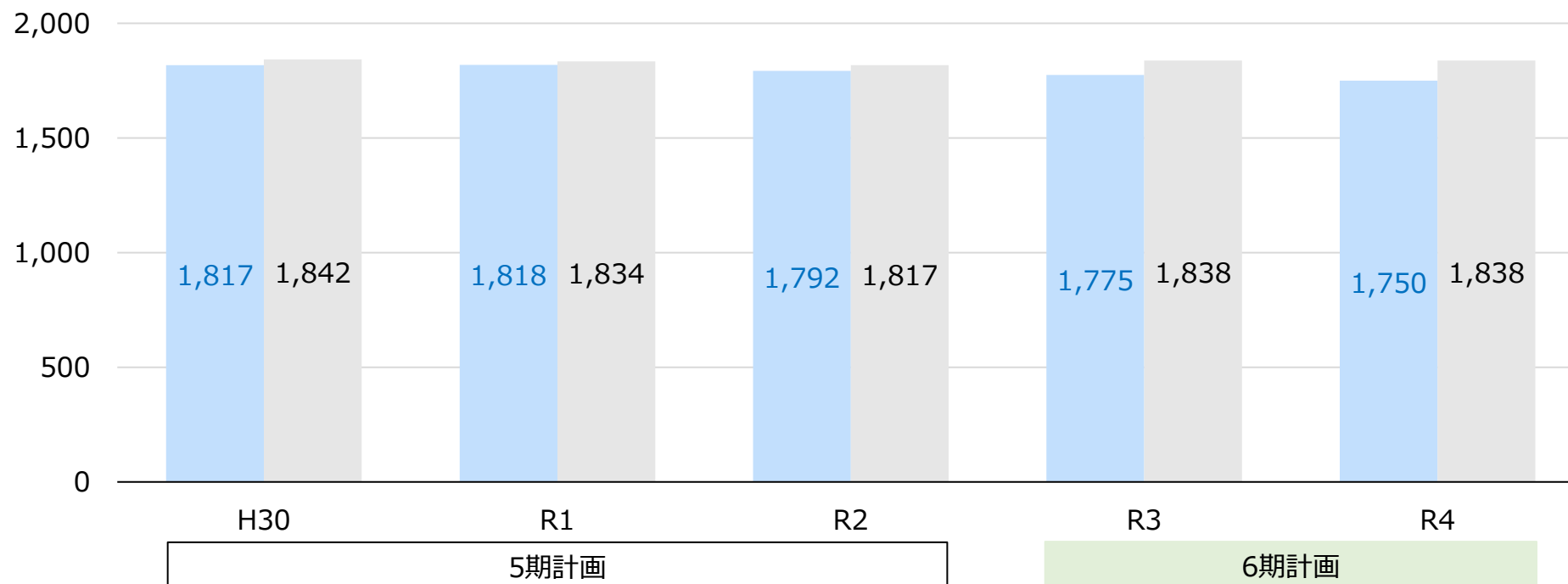
令和4年度実績内訳		仙南	仙台	大崎	栗原	登米	石巻	気仙沼	県計
利用人数 (人)	実績	280	1,891	319	118	142	324	103	3,177
	計画	275	1,669	311	103	146	307	106	2,917
	計画対比	101.8%	113.3%	102.6%	114.6%	97.3%	105.5%	97.2%	108.9%
住居数 (戸)	実績	60	415	43	18	33	56	12	637
	計画	61	409	41	15	36	49	13	624
	計画対比	98.4%	101.5%	104.9%	120.0%	91.7%	114.3%	92.3%	102.1%

1.3 施設入所支援

サービス内容 施設入所者に、夜間や休日、入浴や排せつ、食事等の介護等を行う

利用人数(人)

■ 利用人数【実績】 ■ 利用人数【計画】



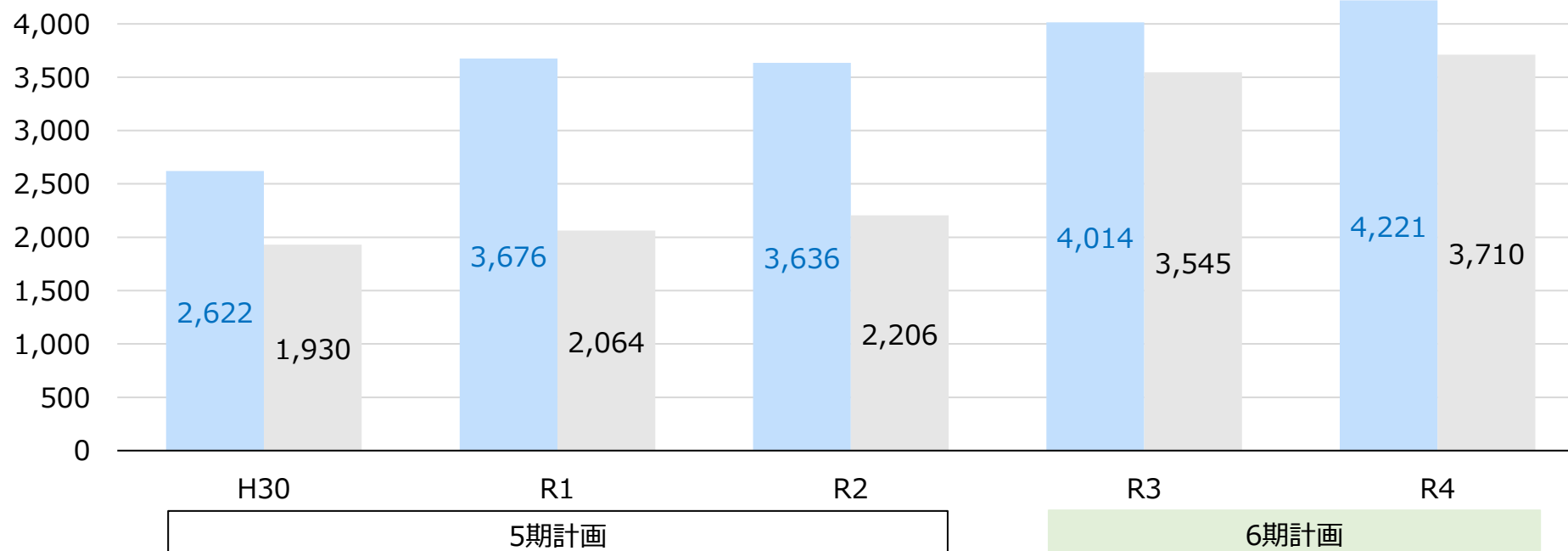
令和4年度実績内訳		仙南	仙台	大崎	栗原	登米	石巻	気仙沼	県計
利用人数 (人)	実績	211	834	195	109	115	153	133	1,750
	計画	222	868	210	111	97	155	143	1,806
	計画対比	95.0%	96.1%	92.9%	98.2%	118.6%	98.7%	93.0%	96.9%
施設数 (施設)	実績	5	21	2	2	3	2	3	38
	計画	5	20	2	2	3	2	3	37
	計画対比	100.0%	105.0%	100.0%	100.0%	100.0%	100.0%	100.0%	102.7%

1 4 計画相談支援

サービス内容 サービス等利用計画の作成や、サービス等のモニタリングを行う

利用人数(人)

■ 利用人数【実績】 ■ 利用人数【計画】



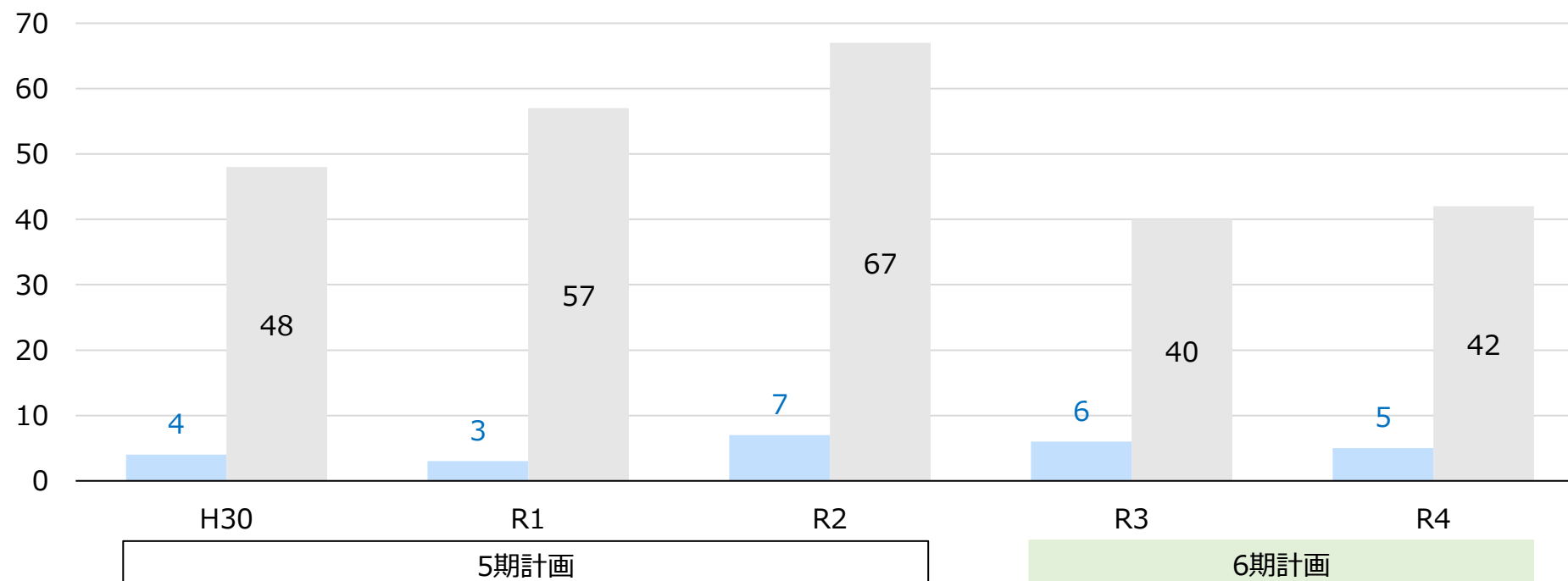
令和4年度実績内訳		仙南	仙台	大崎	栗原	登米	石巻	気仙沼	県計
利用人数 (人)	実績	400	2,569	410	156	143	357	186	4,221
	計画	288	2,291	365	137	143	352	134	3,710
	計画対比	138.9%	112.1%	112.3%	113.9%	100.0%	101.4%	138.8%	113.8%
事業所数 (事業所)	実績	12	118	20	8	8	11	7	184
	計画	15	104	16	8	9	11	9	172
	計画対比	80.0%	113.5%	125.0%	100.0%	88.9%	100.0%	77.8%	107.0%

1 5 地域相談支援(地域移行支援)

サービス内容 施設入所者や精神科病院入院患者等に対し、地域生活移行のための支援を行う

利用人数(人)

■ 利用人数【実績】 ■ 利用人数【計画】



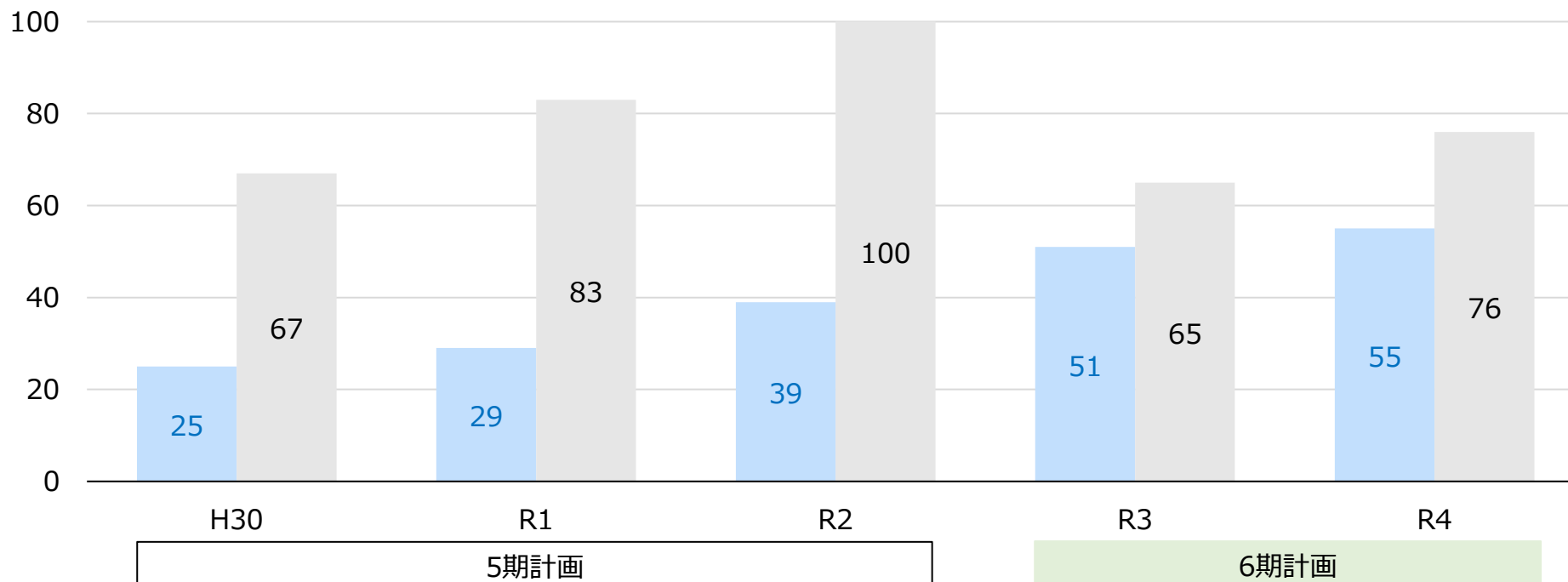
令和4年度実績内訳		仙南	仙台	大崎	栗原	登米	石巻	気仙沼	県計
利用人数 (人)	実績	0	3	0	0	2	0	0	5
	計画	14	18	2	1	2	4	1	42
	計画対比	0.0%	16.7%	0.0%	0.0%	100.0%	0.0%	0.0%	11.9%
事業所数 (事業所)	実績	2	44	0	0	2	2	2	52
	計画	3	38	0	0	2	2	4	49
	計画対比	66.7%	115.8%	0.0%	0.0%	100.0%	100.0%	50.0%	106.1%

1 6 地域相談支援(地域定着支援)

サービス内容 居宅で単身等で生活する障害者に対し、常時の連絡体制を確保し、緊急事態等への支援を行う

利用人数(人)

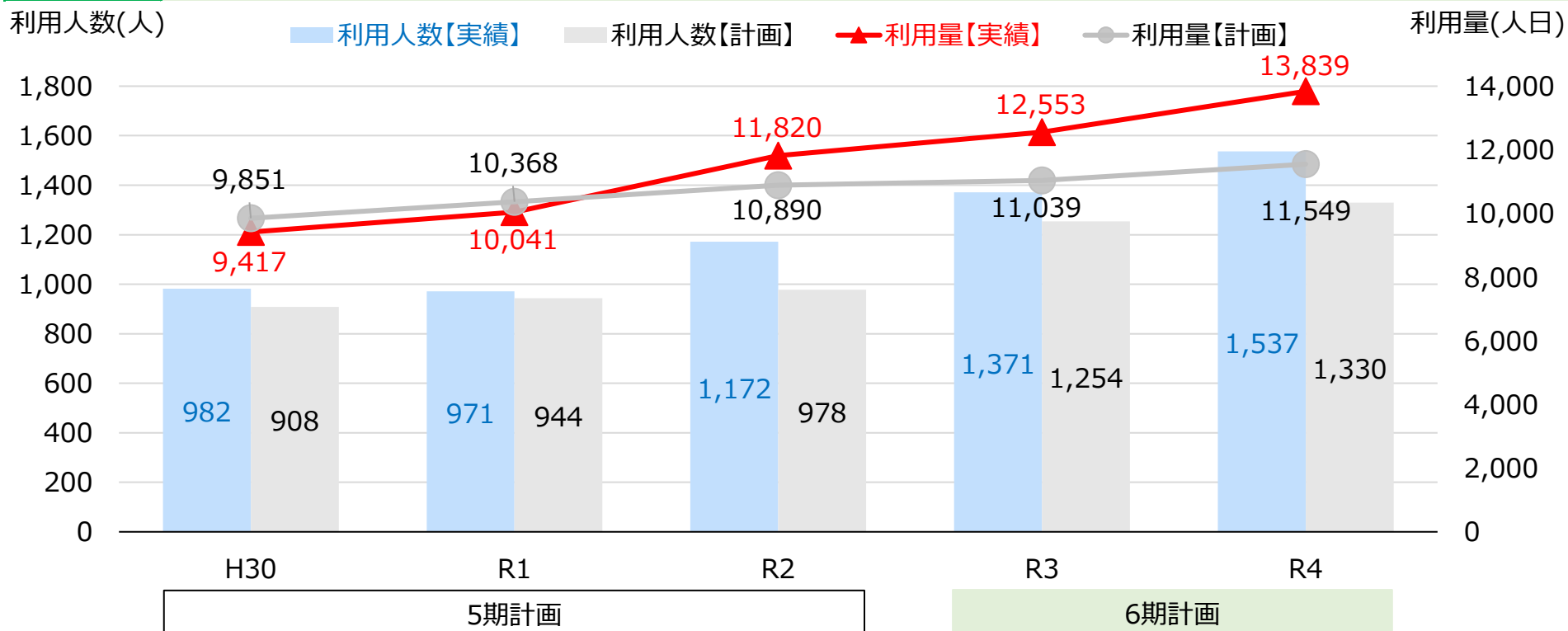
■ 利用人数【実績】 ■ 利用人数【計画】



令和4年度実績内訳		仙南	仙台	大崎	栗原	登米	石巻	気仙沼	県計
利用人数 (人)	実績	11	44	0	0	0	0	0	55
	計画	10	57	2	1	1	4	1	76
	計画対比	110.0%	77.2%	0.0%	0.0%	0.0%	0.0%	0.0%	72.4%
事業所数 (事業所)	実績	2	46	0	0	2	2	2	54
	計画	3	40	0	0	2	2	4	51
	計画対比	66.7%	115.0%	0.0%	0.0%	100.0%	100.0%	50.0%	105.9%

17 児童発達支援

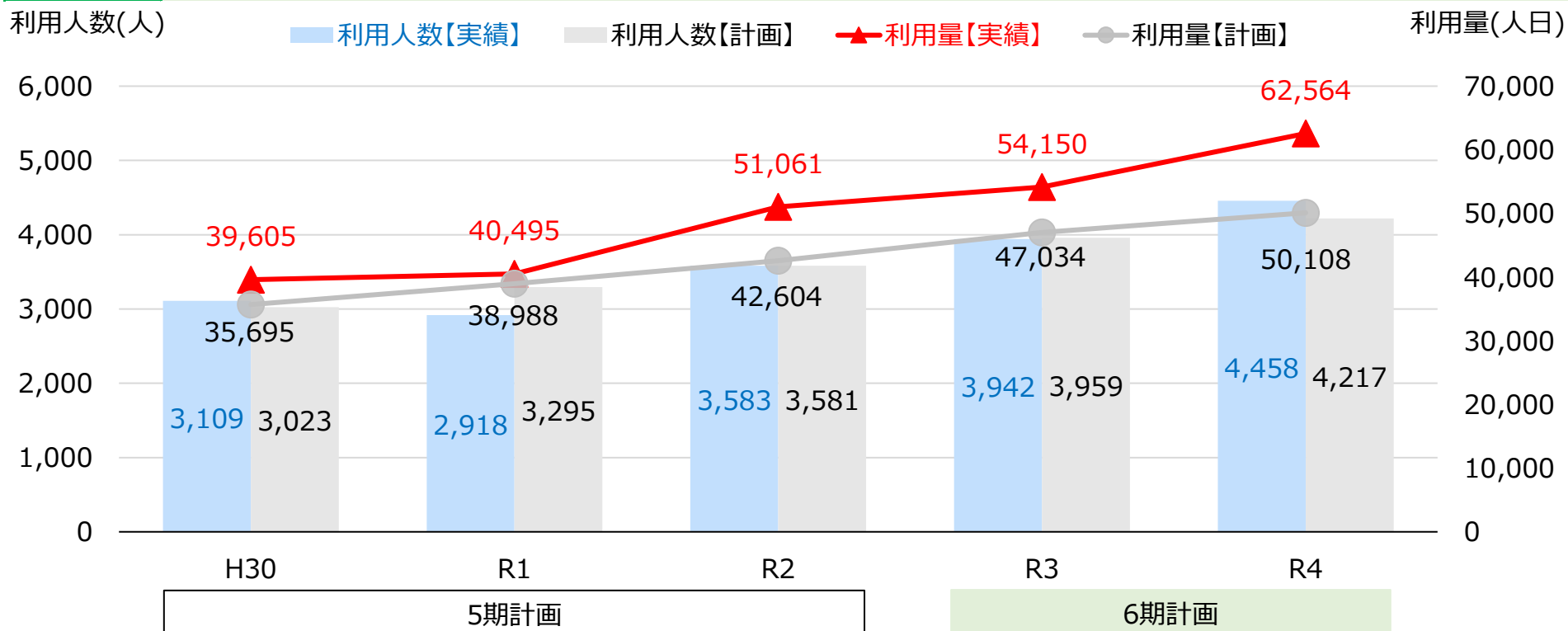
サービス内容 未就学児に、基本的な動作の指導、知識技能の付与その他の必要な支援を行う



令和4年度実績内訳		仙南	仙台	大崎	栗原	登米	石巻	気仙沼	県計
利用量 (人日)	実績	577	10,377	532	148	417	1,268	520	13,839
	計画	191	8,367	822	198	429	1,110	432	11,549
	計画対比	301.9%	124.0%	64.7%	74.7%	97.2%	114.2%	120.4%	119.8%
利用者数 (人)	実績	63	1,241	50	8	33	86	56	1,537
	計画	39	1,029	55	11	33	109	54	1,330
	計画対比	161.5%	120.6%	90.9%	72.7%	100.0%	78.9%	103.7%	115.6%
事業所数 (事業所)	実績	4	110	6	4	4	12	4	144
	計画	2	83	6	3	3	10	4	111
	計画対比	200.0%	132.5%	100.0%	133.3%	133.3%	120.0%	100.0%	129.7%

18 放課後等デイサービス

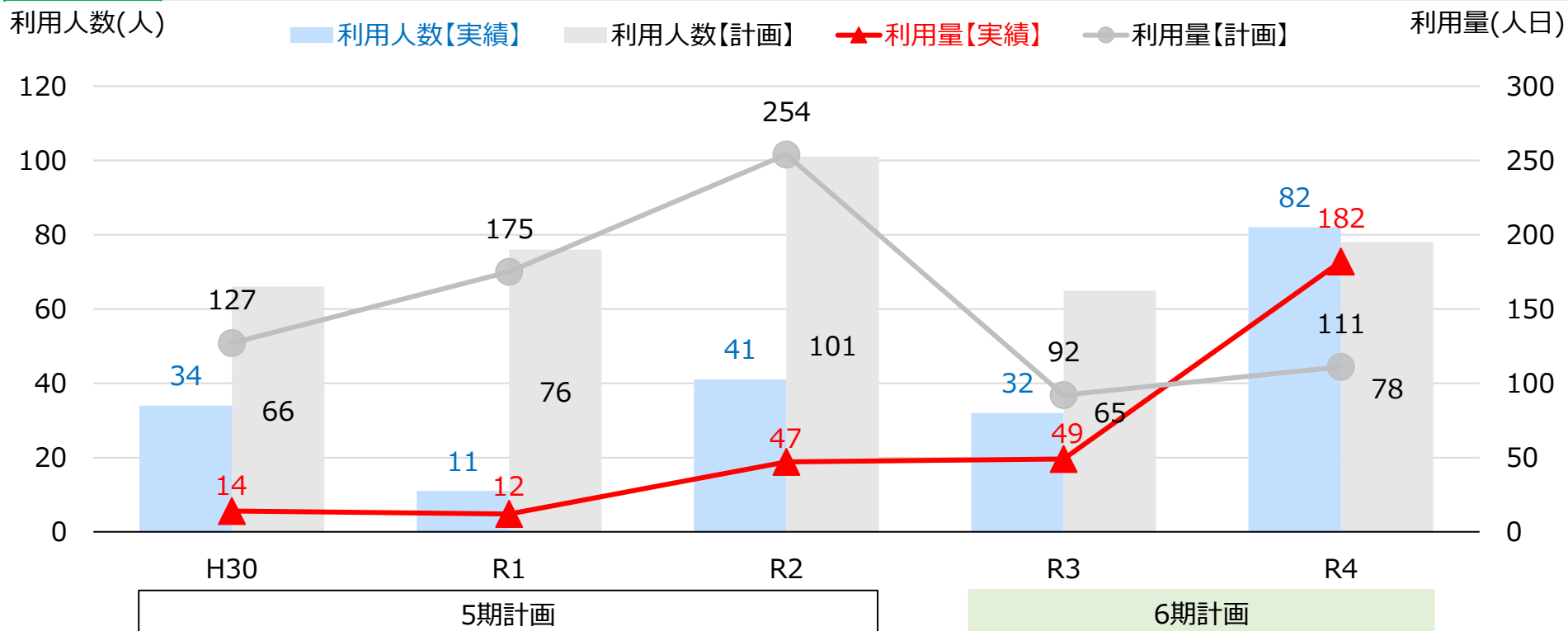
サービス内容 就学児に対し、放課後や休日において、生活能力の向上や社会交流促進等の支援を行う



令和4年度実績内訳		仙南	仙台	大崎	栗原	登米	石巻	気仙沼	県計
利用量 (人日)	実績	2,484	46,653	4,584	829	1,633	4,245	2,136	62,564
	計画	1,567	37,265	3,274	531	1,455	3,696	2,320	50,108
	計画対比	158.5%	125.2%	140.0%	156.1%	112.2%	114.9%	92.1%	124.9%
利用者数 (人)	実績	178	3,408	290	52	103	297	130	4,458
	計画	140	3,209	249	42	97	320	160	4,217
	計画対比	127.1%	106.2%	116.5%	123.8%	106.2%	92.8%	81.3%	105.7%
事業所数 (事業所)	実績	13	233	25	8	8	25	9	321
	計画	13	206	19	6	7	21	7	279
	計画対比	100.0%	113.1%	131.6%	133.3%	114.3%	119.0%	128.6%	115.1%

19 保育所等訪問支援

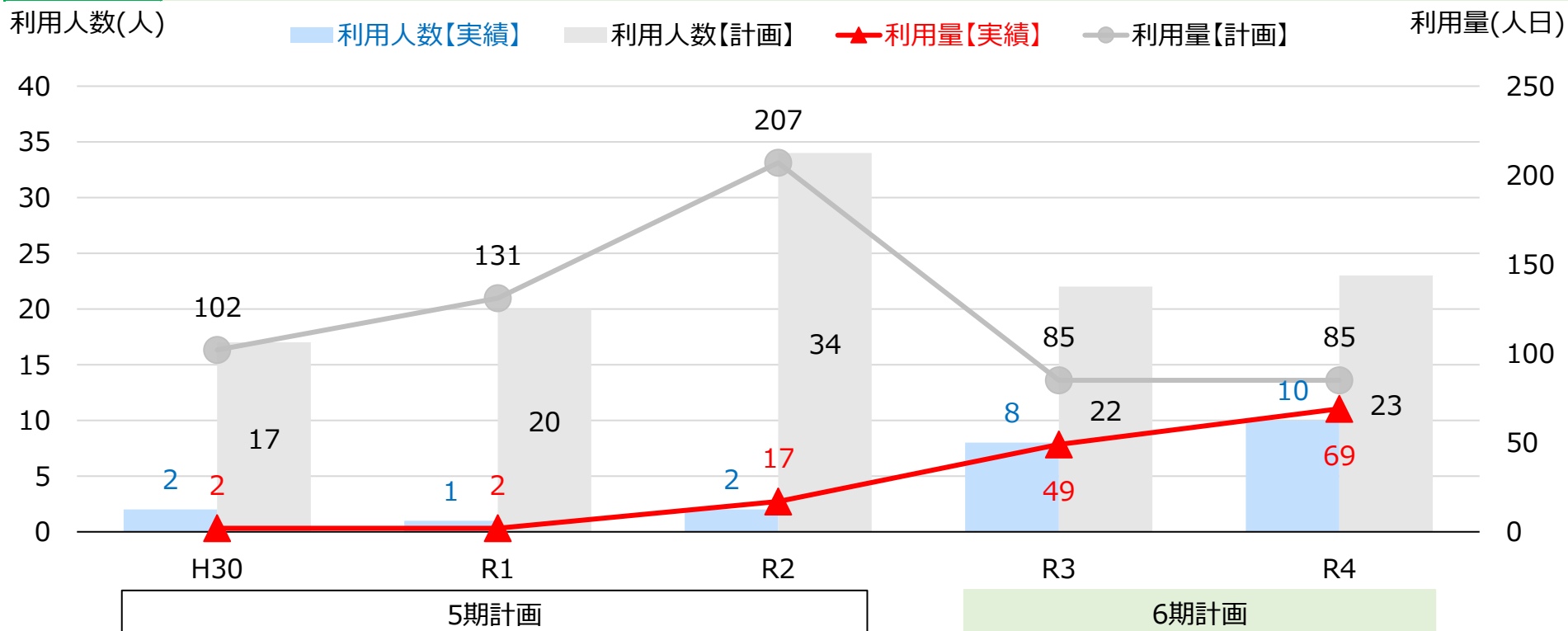
サービス内容 保育所等を訪問し、集団生活への適応のための訓練を行う



令和4年度実績内訳		仙南	仙台	大崎	栗原	登米	石巻	気仙沼	県計
利用量 (人日)	実績	7	112	0	5	18	4	36	182
	計画	17	30	5	1	24	20	14	111
	計画対比	41.2%	373.3%	0.0%	500.0%	75.0%	20.0%	257.1%	164.0%
利用者数 (人)	実績	3	23	0	3	18	3	32	82
	計画	13	24	5	1	12	9	14	78
	計画対比	23.1%	95.8%	0.0%	300.0%	150.0%	33.3%	228.6%	105.1%
事業所数 (事業所)	実績	1	13	3	2	2	2	2	25
	計画	1	5	3	1	2	3	1	16
	計画対比	100.0%	260.0%	100.0%	200.0%	100.0%	66.7%	200.0%	156.3%

20 居宅訪問型児童発達支援

サービス内容 重度の障害児に対して、自宅を訪問し、日常生活の基本的動作の指導、知識技能等の付与等を行う

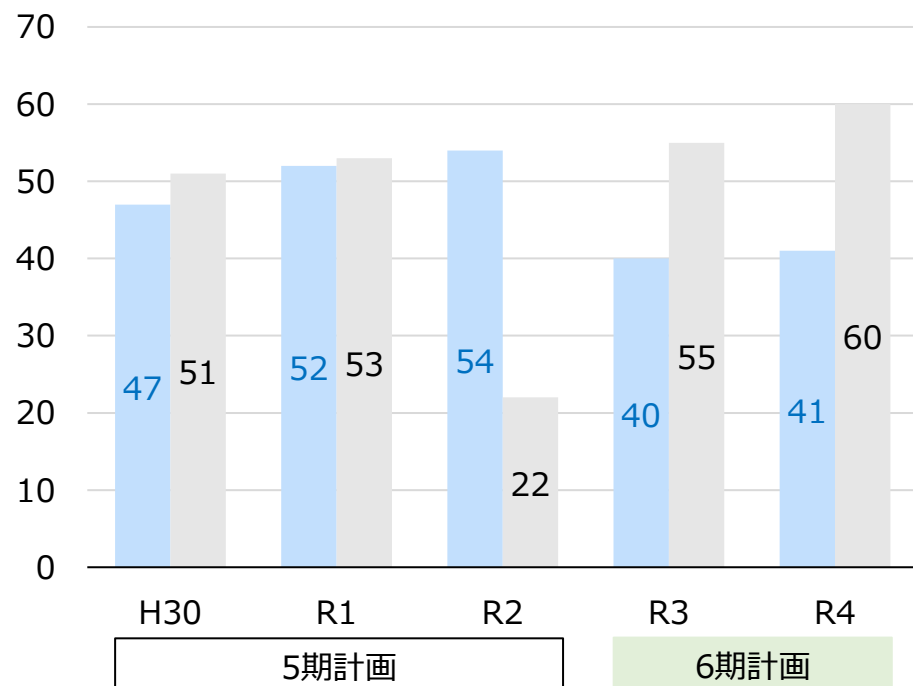


令和4年度実績内訳		仙南	仙台	大崎	栗原	登米	石巻	気仙沼	県計
利用量 (人日)	実績	0	51	0	0	0	0	18	69
	計画	2	52	2	0	4	5	20	85
	計画対比	0.0%	98.1%	0.0%	0.0%	0.0%	0.0%	90.0%	81.2%
利用者数 (人)	実績	0	8	0	0	0	0	2	10
	計画	2	13	2	0	1	1	4	23
	計画対比	0.0%	61.5%	0.0%	0.0%	0.0%	0.0%	50.0%	43.5%
事業所数 (事業所)	実績	0	1	0	0	0	0	1	2
	計画	0	3	0	0	0	0	1	4
	計画対比	0.0%	33.3%	0.0%	0.0%	0.0%	0.0%	100.0%	50.0%

2 1 福祉型障害児入所支援

サービス内容 児童の保護や日中活動の指導，生活を送る上で必要な知識や技術等の訓練を行う

利用人数(人) ■ 利用人数【実績】 ■ 利用人数【計画】

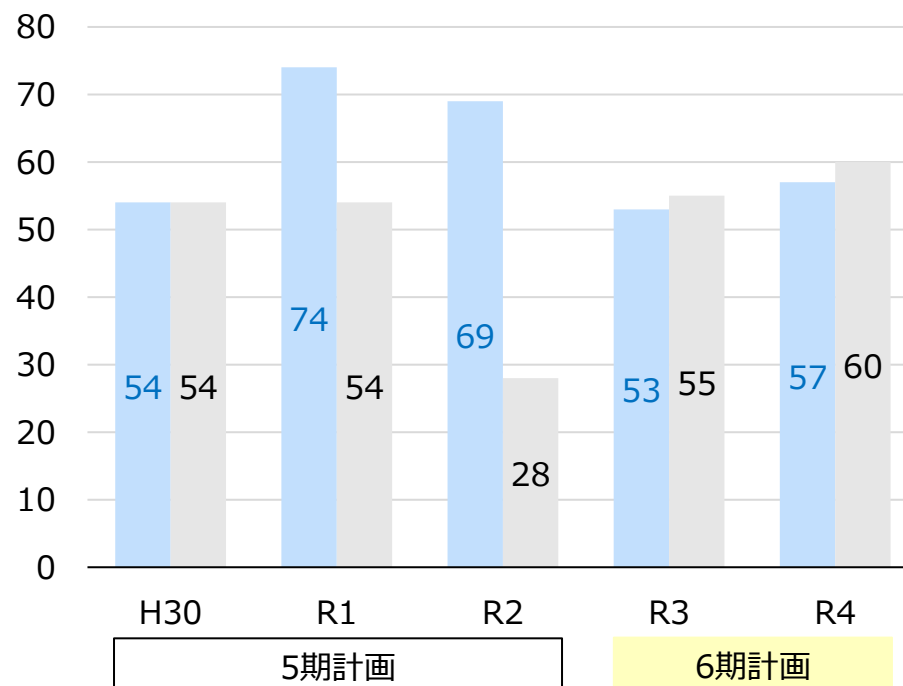


令和4年度実績内訳		県計
利用人数 (人)	実績	41
	計画	60
	計画対比	68.3%
事業所数 (事業所)	実績	1
	計画	1
	計画対比	100.0%

2 2 医療型障害児入所支援

サービス内容 児童の保護や日中活動の指導，生活を送る上で必要な知識や技術等の訓練に加え，医療を行う

利用人数(人) ■ 利用人数【実績】 ■ 利用人数【計画】



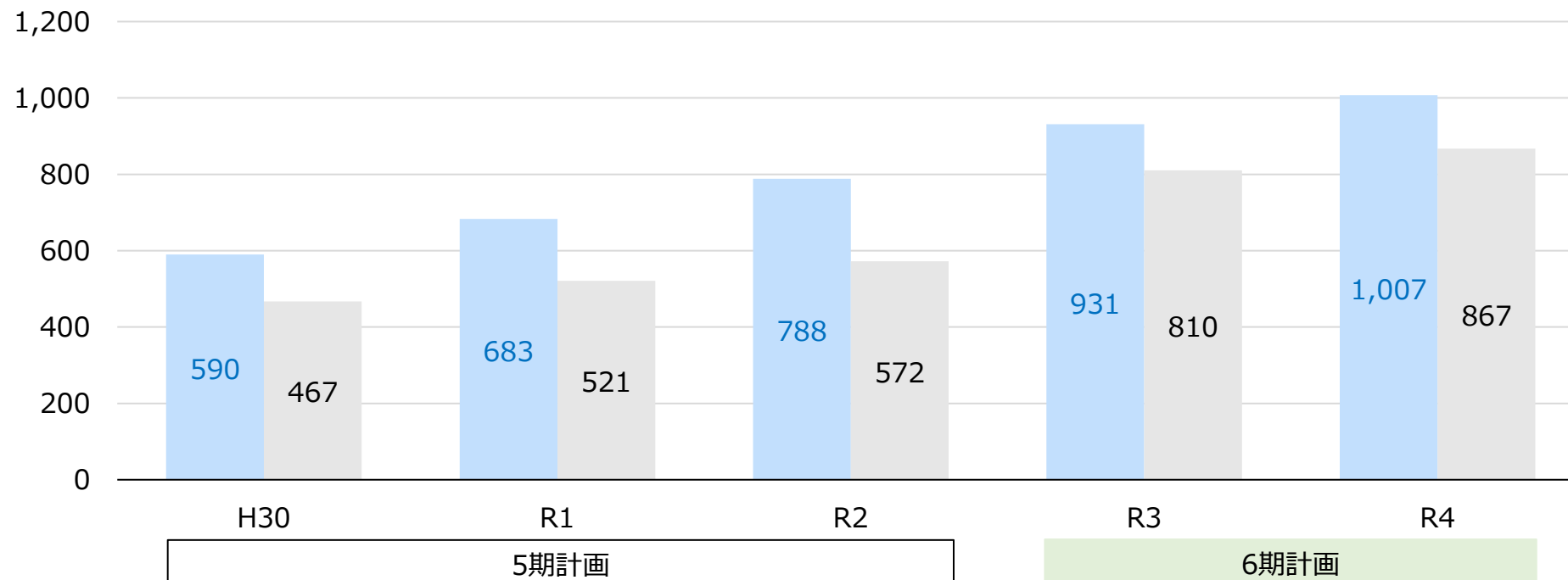
令和4年度実績内訳		県計
利用人数 (人)	実績	57
	計画	60
	計画対比	95.0%
事業所数 (事業所)	実績	4
	計画	4
	計画対比	100.0%

2.3 障害児相談支援

サービス内容 障害児支援利用計画の作成や、サービス等のモニタリングを行う

利用人数(人)

■ 利用人数【実績】 ■ 利用人数【計画】



令和4年度実績内訳		仙南	仙台	大崎	栗原	登米	石巻	気仙沼	県計
利用人数 (人)	実績	65	662	88	8	14	98	72	1,007
	計画	76	510	86	44	27	78	46	867
	計画対比	85.5%	129.8%	102.3%	18.2%	51.9%	125.6%	156.5%	116.1%
事業所数 (事業所)	実績	9	107	17	7	5	10	7	162
	計画	10	95	13	6	5	11	8	148
	計画対比	90.0%	112.6%	130.8%	116.7%	100.0%	90.9%	87.5%	109.5%

Ⅲ 障害福祉サービス等の質の向上等のために講ずる措置 実績

- 1 サービスに従事する人材の確保・育成
- 2 指定障害福祉サービス等の事業者等に対する第三者評価及び情報公開
- 3 障害者等に対する虐待の防止
- 4 意思決定支援の促進
- 5 障害者等の社会参加の促進
- 6 障害を理由とする差別の解消の推進
- 7 障害福祉サービス等及び障害児通所支援等を提供する事業所における利用者の安全確保に向けた取組や事業所における研修 等の充実

1 サービスに従事する人材の確保・育成

No	事業等	指標	実績		再掲 No
			R3	R4	
1	障害福祉関係施設人材確保支援	利用事業所数(事業所)	25	33	
2	障害福祉関係施設人材確保支援	利用者数(人)	65	95	
3	障害者相談支援従事者研修の実施	初任者研修受講者数(人)	87	90	
4	障害者相談支援従事者研修の実施	現任研修受講者数(人)	64	74	
5	障害者相談支援従事者研修の実施	専門コース別研修受講者数(人)	15	30	
6	障害者相談支援従事者研修の実施	主任相談支援専門員養成研修受講者数(人)	14	0	
7	居宅介護従事者等養成研修の推進	居宅介護職員初任者研修受講者数(人)	19	28	
8	居宅介護従事者等養成研修の推進	同行援護従業者養成研修一般課程受講者数(人)	97	50	
9	居宅介護従事者等養成研修の推進	同行援護従業者養成研修応用課程受講者数(人)	40	41	
10	居宅介護従事者等養成研修の推進	全身性障害者移動介護従業者養成研修受講者数(人)	3	5	
11	居宅介護従事者等養成研修の推進	強度行動障害支援者養成研修基礎課程受講者数(人)	842	675	
12	居宅介護従事者等養成研修の推進	強度行動障害支援者養成研修実践課程受講者数(人)	371	366	
13	サービス管理責任者・児童発達支援管理責任者研修の推進	サービス管理責任者等基礎研修受講者数(人)	426	338	
14	サービス管理責任者・児童発達支援管理責任者研修の推進	サービス管理責任者等実践研修受講者数(人)	154	84	
15	サービス管理責任者・児童発達支援管理責任者研修の推進	サービス管理責任者等更新研修受講者数(人)	590	389	
16	介護職員等によるたんの吸引等の研修の推進	登録研修機関数(箇所)	16	18	
17	介護職員等によるたんの吸引等の研修の推進	特定認定行為業務従事者と対象者の組合わせ数(組)	6,424	6,916	
18	障害支援区分認定調査員研修及び市町村審査会委員研修の実施	認定調査員研修受講者数(人)(人)	49	92	
19	高次脳機能障害研修の実施	研修受講者数(人)	491	360	
20	地域リハビリテーション推進強化	研修会受講者数(人)	344	280	

2 指定障害福祉サービス等の事業者等に対する第三者評価及び情報公開

No	事業等	指標	実績		再掲 No
			R3	R4	
21	指定障害福祉サービス等の事業者等に対する第三者評価及び情報公表制度	評価機関数(機関)	7	7	
22	指定障害福祉サービス等の事業者等に対する第三者評価及び情報公表制度	受審事業所数(事業所)	1	3	

3 障害者等に対する虐待の防止

No	事業等	指標	実績		再掲 No
			R3	R4	
23	障害者等に対する虐待の防止	障害者でんわ相談(障害者110番)による相談件数(件)	1,111	1,255	
24	障害者等に対する虐待の防止	宮城県障害者権利擁護センターによる相談・通報件数(件)	78	86	

4 意思決定支援の促進

No	事業等	指標	実績		再掲 No
			R3	R4	
25	意思決定支援の促進	相談支援従事者初任者研修受講者数(人)	87	90	3
26	意思決定支援の促進	相談支援従事者現任研修受講者数(人)	64	74	4
27	意思決定支援の促進	相談支援従事者専門コース別研修受講者数(人)	15	30	5
28	意思決定支援の促進	主任相談支援専門員養成研修受講者数(人)	14	0	6
29	意思決定支援の促進	サービス管理責任者等基礎研修受講者数(人)	426	338	13
30	意思決定支援の促進	サービス管理責任者等実践研修受講者数(人)	154	84	14
31	意思決定支援の促進	サービス管理責任者等更新研修受講者数(人)	590	389	15

5 障害者等の社会参加の促進

No	事業等	指標	実績		再掲 No
			R3	R4	
32	障害者スポーツ等の振興及び芸術文化活動支援	障害者スポーツ大会参加者数(人)	0	495	
33	障害者スポーツ等の振興及び芸術文化活動支援	障害者スポーツ教室参加者数(人)	99	103	
34	障害者スポーツ等の振興及び芸術文化活動支援	障害者スポーツ指導員養成研修等受講者数(人)	15	11	
35	障害者スポーツ等の振興及び芸術文化活動支援	「書道・写真コンテスト」応募数(点)	210	163	
36	障害者スポーツ等の振興及び芸術文化活動支援	「心の輪を広げる体験作文」応募数(点)	14	8	
37	障害者スポーツ等の振興及び芸術文化活動支援	「障害者週間のポスター」応募数(点)	1	1	
38	障害者スポーツ等の振興及び芸術文化活動支援	障害者芸術文化活動支援センターへの相談件数(件)	415	736	
39	障害者スポーツ等の振興及び芸術文化活動支援	障害者芸術文化活動支援センターによる支援者養成研修の受講者数(人)	68	73	
40	障害者スポーツ等の振興及び芸術文化活動支援	障害者芸術文化活動支援センターによる展示会の参加団体数(団体)	29	22	
41	情報保障の推進	奉仕員養成研修(点訳)受講者数(人)	7	11	
42	情報保障の推進	奉仕員養成研修(音訳)受講者数(人)	15	6	
43	情報保障の推進	宮城県聴覚障害者情報センターでの相談支援件数(件)	941	731	
44	情報保障の推進	手話通訳者養成研修修了者数(人)	14	7	
45	情報保障の推進	手話通訳者現任研修受講者数(人)	7	7	
46	情報保障の推進	要約筆記者養成研修受講者数(人)	23	19	

6 障害を理由とする差別の解消の推進

No	事業等	指標	実績		再掲 No
			R3	R4	
47	行政機関等における配慮	手話通訳者派遣回数(回)	23	16	
48	行政機関等における配慮	要約筆記者派遣回数(回)	6	8	
49	行政機関等における配慮	盲ろう者通訳・介助員派遣回数(回)	0	4	
50	行政機関等における配慮	点訳資料提供回数(回)	0	0	
51	行政機関等における配慮	みやぎ県政だより点字版発行部数(部)	210	210	
52	行政機関等における配慮	みやぎ県政だより音声版発行部数(部)	320	540	
53	普及啓発・広報活動の推進	ヘルプマーク累計配布個数(個)	19,492	25,644	
54	普及啓発・広報活動の推進	助け合いアプリ「Mayii(メイアイ)」の宮城県内におけるダウンロード数(件)	340	767	
55	相談体制の整備	宮城県障害者権利擁護センターによる相談・通報件数(件)	78	86	24
56	相談体制の整備	障害を理由とする差別に関する助言・あっせんの申立て件数(件)	0	0	

IV 地域生活支援事業等の実施に関する事項 実績

- 1 - 1 専門性の高い相談支援事業
- 1 - 2 専門性の高い意思疎通支援を行う者の養成研修事業
- 1 - 3 専門性の高い意思疎通支援を行う者の派遣事業
- 1 - 4 広域的な支援事業
- 1 - 5 サービス・相談支援者，指導者育成事業
- 1 - 6 日常生活支援に関する事業
- 1 - 7 社会参加支援に関する事業
- 1 - 8 特別支援事業
- 2 地域生活支援促進事業

1-1 専門性の高い相談支援事業

No	事業等	指標	実績		再掲 No
			R3	R4	
57	発達障害者支援センター運営	設置箇所数(箇所)	2	2	
58	発達障害者支援センター運営	相談件数(件)	805	821	
59	発達障害者支援センター運営	関係機関への技術支援件数(件)	349	336	
60	発達障害者支援センター運営	センター主催研修会の参加者数(人)	379	478	
61	高次脳機能障害及びその関連障害に対する支援普及	地域支援拠点病院数(箇所)	3	2	
62	高次脳機能障害及びその関連障害に対する支援普及	本人や家族等の直接相談件数(件)	436	488	
63	高次脳機能障害及びその関連障害に対する支援普及	支援者等の間接相談件数(件)	325	248	
64	高次脳機能障害及びその関連障害に対する支援普及	研修会受講者数(人)	491	360	
65	障害児等療育支援	療育相談実施箇所数(箇所)	8	8	
66	障害児等療育支援	療育相談件数(件)	880	822	

1-2 専門性の高い意思疎通支援を行う者の養成研修事業

No	事業等	指標	実績		再掲 No
			R3	R4	
67	手話通訳者・要約筆記者養成研修の実施	手話通訳者養成研修修了者数(人)	14	7	44
68	手話通訳者・要約筆記者養成研修の実施	要約筆記者養成研修受講者数(人)	23	19	46
69	盲ろう者向け通訳・介助員養成研修の実施	研修受講者数(人)	16	15	
70	失語症者向け意思疎通支援者養成研修の実施	研修受講者数(人)	13	14	

1-3 専門性の高い意思疎通支援を行う者の派遣事業

No	事業等	指標	実績		再掲 No
			R3	R4	
71	遠隔手話通訳システム環境基盤整備	遠隔手話が可能なタブレット端末の導入箇所数(箇所)	7	7	
72	盲ろう者向け通訳・介助員派遣	派遣回数(回)	355	518	
73	盲ろう者向け通訳・介助員派遣	利用時間(時間)	1,210	1,664	
74	失語者向け意思疎通支援者派遣	派遣人数(人)	0	0	

1 - 4 広域的な支援事業

No	事業等	指標	実績		再掲 No
			R3	R4	
75	都道府県相談支援体制整備（精神障害者等相談支援体制強化）	アドバイザー派遣回数(回)	5	7	
76	都道府県相談支援体制整備（精神障害者等相談支援体制強化）	研修会開催回数(回)	0	0	
77	精神障害にも対応した地域包括ケアシステム構築推進	宮城県障害者自立支援協議会精神障害者部会開催回数(回)	1	1	
78	精神障害にも対応した地域包括ケアシステム構築推進	研修会開催回数(回)	2	3	
79	発達障害者支援地域協議会による体制整備	発達障害者支援推進会議開催回数(回)	0	0	

1 - 5 サービス・相談支援者、指導者育成事業

No	事業等	指標	実績		再掲 No
			R3	R4	
80	障害支援区分認定調査員等研修の実施	認定調査員研修受講者数(人)	49	92	18
81	相談支援従事者研修の実施	相談支援従事者初任者研修受講者数(人)	87	90	3
82	相談支援従事者研修の実施	相談支援従事者現任研修受講者数(人)	64	74	4
83	相談支援従事者研修の実施	相談支援従事者専門コース別研修受講者数(人)	15	30	5
84	相談支援従事者研修の実施	主任相談支援専門員養成研修受講者数(人)	14	0	6
85	サービス管理責任者研修の推進	サービス管理責任者等基礎研修受講者数(人)	426	338	13
86	サービス管理責任者研修の推進	サービス管理責任者等実践研修受講者数(人)	154	84	14
87	サービス管理責任者研修の推進	サービス管理責任者等更新研修受講者数(人)	590	389	15
88	身体障害者・知的障害者相談員活動強化	研修受講者数(人)	37	71	
89	音声機能障害者発声訓練指導者養成	研修受講者数(人)	0	0	
90	精神障害関係従事者養成研修の実施	研修受講者数(人)	0	0	

1-6 日常生活支援に関する事業

No	事業等	指標	実績		再掲 No
			R3	R4	
91	オストメイト社会適応訓練	訓練回数(回)	10	9	
92	音声機能障害者の発声訓練	訓練回数(回)	18	24	

1-7 社会参加支援に関する事業

No	事業等	指標	実績		再掲 No
			R3	R4	
93	手話通訳者設置	設置人数(人)	8	8	
94	手話通訳者設置	業務件数(件)	5,440	4,293	
95	字幕入り映像ライブラリーの提供	製本タイトル数(本)	15	18	
96	字幕入り映像ライブラリーの提供	貸出本数(本)	196	122	
97	点字・声の広報等の発行	みやぎ県政だより点字版発行部数(部)	210	210	51
98	点字・声の広報等の発行	みやぎ県政だより音声版発行部数(部)	320	540	52
99	都道府県障害者社会参加推進センター運営	社会参加推進協議会開催回数(回)	2	2	
100	奉仕員養成研修	奉仕員養成研修(点訳)受講者数(人)	7	11	41
101	奉仕員養成研修	奉仕員養成研修(音訳)受講者数(人)	15	6	42
102	障害者スポーツ振興	障害者スポーツ大会参加者数(人)	0	495	32
103	障害者スポーツ振興	障害者スポーツ教室参加者数(人)	99	103	33
104	障害者スポーツ振興	障害者スポーツ指導員養成研修等受講者数(人)	15	11	34
105	芸術文化活動振興	「書道・写真コンテスト」応募数(点)	210	163	35
106	芸術文化活動振興	障害者芸術文化活動支援センターへの相談件数(件)	415	736	38
107	芸術文化活動振興	障害者芸術文化活動支援センターによる支援者養成研修の受講者数(人)	68	73	39
108	芸術文化活動振興	障害者芸術文化活動支援センターによる展示会の参加団体数(団体)	29	22	40
109	サービス提供者情報提供等	手話通訳者の派遣利用件数(件)	24	32	

1 - 8 特別支援事業

No	事業等	指標	実績		再掲 No
			R3	R4	
110	点訳奉仕員，朗読奉仕員ステップアップ研修の実施	研修(点訳)のべ受講者数(人)	179	156	
111	点訳奉仕員，朗読奉仕員ステップアップ研修の実施	研修(音訳)のべ受講者数(人)	221	331	
112	要約筆記者指導者養成特別支援	指導者養成研修受講者数(人)	5	4	
113	盲ろう者社会参加等促進	講習会参加者数(人)	11	7	

2 地域生活支援促進事業

No	事業等	指標	実績		再掲 No
			R3	R4	
114	かかりつけ医等発達障害対応力向上研修の実施	研修受講者数(人)	60	11	
115	発達障害者支援体制整備	個別支援件数(件)	481	1,058	
116	障害者虐待防止対策支援	虐待防止研修受講者数(人)	0	0	
117	障害者虐待防止対策支援	障害者でんわ相談(障害者110番)による相談件数(件)	1,111	1,255	23
118	障害者就業・生活支援センター	登録者数(人)	3,324	3,286	
119	障害者就業・生活支援センター	就職者数(人)	270	259	
120	障害者就業・生活支援センター	相談件数(件)	19,097	18,366	
121	工賃向上計画支援	平均工賃月額(円)	18,240	18,169	
122	就労移行等連携調整	行政に対する相談件数(件)	57	131	
123	就労移行等連携調整	事業者に対する相談件数(件)	221	224	
124	就労移行等連携調整	支援学校に対する相談件数(件)	72	214	
125	就労移行等連携調整	本人・家族に対する相談件数(件)	34	86	
126	医療的ケア児等総合支援	医療型短期入所事業所数(事業所)	11	11	
127	医療的ケア児等総合支援	医療的ケア児等コーディネーターの養成人数(人)	101	130	
128	医療的ケア児等総合支援	医療的ケア児等コーディネーターの配置人数(人)	2	2	
129	強度行動障害支援者養成研修(基礎研修・実践研修)の実施	強度行動障害支援者養成研修基礎課程受講者数(人)	842	675	11
130	強度行動障害支援者養成研修(基礎研修・実践研修)の実施	強度行動障害支援者養成研修実践課程受講者数(人)	371	366	12
131	アルコール関連問題に取り組む民間団体支援	例会開催回数(回)	8	22	

No	事業等	指標	実績		再掲 No
			R3	R4	
132	薬物依存症に関する問題に取り組む民間団体支援	フォーラム参加者数(人)	0	350	
133	ギャンブル等依存症問題に取り組む民間団体支援	相談会開催回数(回)	0	1	
134	ヘルプマーク普及啓発	ヘルプマーク累計配布個数(個)	19,492	25,644	53
135	障害者による書道・写真コンテスト	「書道・写真コンテスト」応募数(点)	210	163	35
136	身体障害者補助犬育成促進	貸与人数(人)	3	3	
137	発達障害児者及び家族等支援	ペアレントトレーニングやペアレントプログラム等の支援プログラム等の受講者数(県実施分のみ)(人)	82	68	
138	発達障害児者及び家族等支援	ペアレントメンターの人数(県実施分のみ)(人)	16	23	
139	発達障害診断待機解消	医師育成のための実地研修受講者数(人)	1	3	
140	発達障害診断待機解消	アセスメント職員の配置人数(人)	1	1	
141	障害者ITサポートセンターの運営	講座受講者数(人)	203	139	
142	障害者ITサポートセンターの運営	相談件数(人)	575	549	
143	パソコンボランティアの養成・派遣	養成講座修了者数(人)	5	4	
144	パソコンボランティアの養成・派遣	派遣回数(回)	65	74	
145	手話通訳士スキルアップ支援	研修受講者数(人)	39	32	
146	手話通訳者スキルアップ支援	研修受講者数(人)	18	12	
147	要約筆記者スキルアップ支援	研修受講者数(人)	60	32	
148	盲ろう者向け通訳・介助員スキルアップ支援	研修受講者数(人)	110	71	
149	視覚障害者家庭・社会生活訓練	視覚障害者家庭・社会生活訓練講習会等開催回数(回)	15	19	
150	視覚障害者家庭・社会生活訓練	視覚障害者家庭・社会生活訓練講習会等出席者数(人)	246	274	
151	中途失明者の緊急生活訓練	中途失明者の緊急生活訓練相談会開催回数(回)	2	2	
152	中途失明者の緊急生活訓練	中途失明者の緊急生活訓練相談会参加者数(人)	59	58	
153	知的障害者本人活動支援	知的障害者本人活動支援交流会開催回数(回)	12	15	
154	知的障害者本人活動支援	知的障害者本人活動支援交流会参加者数(人)	131	150	
155	ろうあ者社会生活訓練	ろうあ者社会生活訓練開催回数(回)	2	2	
156	ろうあ者社会生活訓練	ろうあ者社会生活訓練参加者数(人)	24	41	
157	難聴者等トータルコミュニケーション教室	難聴者等トータルコミュニケーション教室開催回数(回)	3	3	
158	難聴者等トータルコミュニケーション教室	難聴者等トータルコミュニケーション教室参加者数(人)	23	29	
159	障害者でんわ相談室運営	障害者でんわ相談(障害者110番)による相談件数(人)	1,111	1,255	23