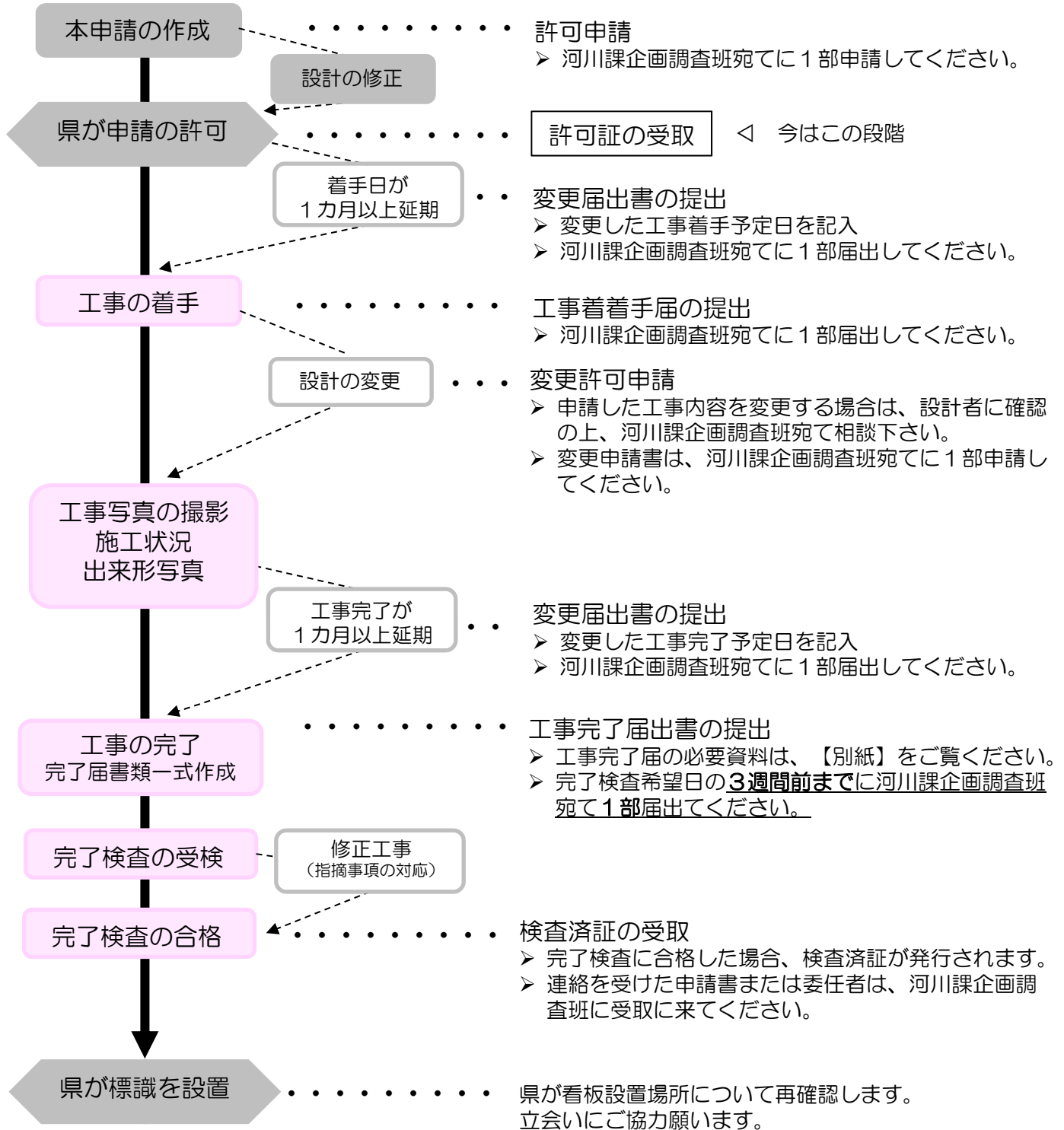


特定都市河川浸水被害対策法の許可

(雨水浸透阻害行為許可) を受けられた方へ【宮城県土木部河川課】



工事完了届出書の提出・完了検査の合格までの手続き



手続き完了

【様式ダウンロード先】
特定都市河川に係る雨水浸透阻害行為の許可申請について - 宮城県公式ウェブサイト (pref.miyagi.jp)

特定都市河川浸水被害対策法の許可

【別紙】

(雨水浸透阻害行為許可) を受けられた方へ【宮城県土木部河川課】

完了検査を受けるにあたって

※書類を確認し、チェック欄にチェックして、本チェックシートを届出書に添付し提出してください。

チェック欄	内 容	備 考																																																			
<input type="checkbox"/>	(1) 工事完了届出書																																																				
<input type="checkbox"/>	(2) 出来形測定図	実測し、赤字にて各図面に記入																																																			
<input type="checkbox"/>	①土地利用計画図及び求積図(計画)	流出係数の異なる用途がある場合は用途別区域の境界延長、面積																																																			
<input type="checkbox"/>	②対策施設工事の位置図及び求積図(計画)	集水エリアごとの境界延長、面積、対策施設の各寸法(高さ、幅、長さ、厚さ、延長、個数、地盤高、池底高、深さ、面積、容積量等)																																																			
<input type="checkbox"/>	③排水施設計画平面図																																																				
<input type="checkbox"/>	④対策工事の計画図																																																				
<input type="checkbox"/>	(3) 対策施設の施工状況及び出来形写真	地下埋設物の施工段階ごと																																																			
	<table border="1"> <thead> <tr> <th rowspan="2">対策施設別 必要な写真</th> <th rowspan="2">床付</th> <th colspan="3">厚さ</th> <th rowspan="2">砕石・躯体 高さ、幅 長さ、厚さ</th> <th colspan="2">透水シート</th> <th rowspan="2">透水管</th> </tr> <tr> <th>砂</th> <th>砕石</th> <th>As</th> <th>敷設</th> <th>巻込 (埋戻前)</th> <th>敷設</th> </tr> </thead> <tbody> <tr> <td>透水性舗装</td> <td>○</td> <td>○</td> <td>○</td> <td>○</td> <td></td> <td></td> <td></td> <td></td> </tr> <tr> <td>地下貯留(浸透)施設</td> <td>○</td> <td>○</td> <td></td> <td></td> <td>○</td> <td>○</td> <td>○</td> <td></td> </tr> <tr> <td>浸水ます、浸透側溝</td> <td>○</td> <td>○</td> <td></td> <td></td> <td>○</td> <td>○</td> <td>○</td> <td></td> </tr> <tr> <td>浸透トレンチ</td> <td>○</td> <td>○</td> <td></td> <td></td> <td>○</td> <td>○</td> <td>○</td> <td>○</td> </tr> </tbody> </table>	対策施設別 必要な写真	床付	厚さ			砕石・躯体 高さ、幅 長さ、厚さ	透水シート		透水管	砂	砕石	As	敷設	巻込 (埋戻前)	敷設	透水性舗装	○	○	○	○					地下貯留(浸透)施設	○	○			○	○	○		浸水ます、浸透側溝	○	○			○	○	○		浸透トレンチ	○	○			○	○	○	○	
対策施設別 必要な写真	床付			厚さ				砕石・躯体 高さ、幅 長さ、厚さ	透水シート		透水管																																										
		砂	砕石	As	敷設	巻込 (埋戻前)	敷設																																														
透水性舗装	○	○	○	○																																																	
地下貯留(浸透)施設	○	○			○	○	○																																														
浸水ます、浸透側溝	○	○			○	○	○																																														
浸透トレンチ	○	○			○	○	○	○																																													
<input type="checkbox"/>	(4) 使用材料の品質試験結果証明書	透水性As、単粒度砕石、路盤材																																																			
<input type="checkbox"/>	(5) 使用材料の納品書の写し (又は、出荷証明書、契約書等の写し)																																																				
<input type="checkbox"/>	①納品書(出荷証明書、契約書)の写し	透水性As、単粒度砕石、路盤材、砂																																																			
<input type="checkbox"/>	②製品名・番号がわかる搬入時の写真 または、納品書(出荷証明書)の写し																																																				
<input type="checkbox"/>	(6) 出来形測定値に基づく再計算の結果	明らかに出来形不足でない場合は不要																																																			
<input type="checkbox"/>	(7) 重要事項説明書の写し	宅地分譲の場合、必要																																																			
<input type="checkbox"/>	① 特定都市河川浸水被害対策法に基づく制限の明示																																																				
<input type="checkbox"/>	② 添付書類欄への明記(以下4項目)																																																				
	<table border="1"> <tbody> <tr> <td>雨水浸透阻害行為の許可の申請について(許可)写し</td> <td>許可書</td> </tr> <tr> <td>雨水浸透阻害行為許可申請書(副本)写し</td> <td>申請書</td> </tr> <tr> <td>特定都市河川浸水被害対策法第30条(第37条)許可に係る遵守事項(写し)</td> <td>許可書交付時の添付書類</td> </tr> <tr> <td>雨水浸透阻害行為に関する工事の検査済証(写し)</td> <td>完了検査後に交付</td> </tr> </tbody> </table>	雨水浸透阻害行為の許可の申請について(許可)写し	許可書	雨水浸透阻害行為許可申請書(副本)写し	申請書	特定都市河川浸水被害対策法第30条(第37条)許可に係る遵守事項(写し)	許可書交付時の添付書類	雨水浸透阻害行為に関する工事の検査済証(写し)	完了検査後に交付																																												
雨水浸透阻害行為の許可の申請について(許可)写し	許可書																																																				
雨水浸透阻害行為許可申請書(副本)写し	申請書																																																				
特定都市河川浸水被害対策法第30条(第37条)許可に係る遵守事項(写し)	許可書交付時の添付書類																																																				
雨水浸透阻害行為に関する工事の検査済証(写し)	完了検査後に交付																																																				
<input type="checkbox"/>	(8) 各宅地の住所を表示した平面図	宅地分譲の場合、必要																																																			
<input type="checkbox"/>	(9) 完了届出書添付書類チェックシート(本用紙)	チェック欄に有無の確認																																																			

特定都市河川浸水被害対策法の許可 (雨水浸透阻害行為許可) を受けられた方へ【宮城県土木部河川課】

(1) 工事完了届出書

(2) 出来形測定図

- 1) 申請時の該当図面に、対策施設（貯留施設、浸透新設）の出来形測定値を設計の上段（又は下段）に赤字【2段書き】で記載ください。
- 2) 図面右下に測定者の氏名・押印をしてください。

(3) 施工状況及び出来形写真

対策施設の各寸法・厚さ・床付けの状況等がわかるものを添付してください。

対策施設別 必要な写真	床付	厚さ			砕石・躯体 高さ、幅 長さ、厚さ	透水シート		透水管 敷設
		砂	砕石	As		敷設	巻込 (埋戻前)	
透水性舗装	○	○	○	○				
地下貯留（浸透）施設	○	○			○	○	○	
浸水ます、浸透側溝	○	○			○	○	○	
浸透トレンチ	○	○			○	○	○	○

(4) 使用材料の品質試験結果証明書

(5) 使用材料の納品書の写し（又は出荷証明書、プラント会社との契約書の写し）

- 1) 透水性舗装・単粒度砕石・路盤材・砂については、次の書類を購入先から入手してコピーを提出してください。
 - 品質試験結果証明書（砂は除く）
 - 現場に搬入されたことを証明する書類（納品書、出荷証明書、プラント会社との契約書の写し）
- 2) 空隙ブロック・透水性インターブロッキング等の二次製品については、次の書類を購入先から入手してコピーを提出してください。
 - 設計どおりの製品が搬入されたことを証明する書類等
(製品名・番号がわかる搬入時の写真、納品書又は出荷証明書)
- 3) 上記書類に宛名、日付が記入されていることを確認してください。

(6) 出来形測定値に基づく再計算の結果【明らかに出来形不足でない場合は不要】

工事結果に基づく放流量が許容値以内かどうか確認するため、出来形計測値に基づく再計算を行い、結果を添付してください。

(7) 重要事項説明書の写し【宅地分譲の場合】

分譲後の各購入者に特定都市河川浸水被害対策法の適用を受けた土地であることを知らせる必要があるため、「重要事項説明書」に必要事項を明示し、その写しを添付してください。

雨水浸透阻害行為の許可の申請について（許可）写し	許可書
雨水浸透阻害行為許可申請書（副本）写し	申請書
特定都市河川浸水被害対策法第30条（第37条）許可に係る遵守事項（写し）	許可書交付時の添付書類
雨水浸透阻害行為に関する工事の検査済証（写し）	完了検査後に交付

(8) 各宅地の住所を表示した平面図【県が設置する標識に記載します】

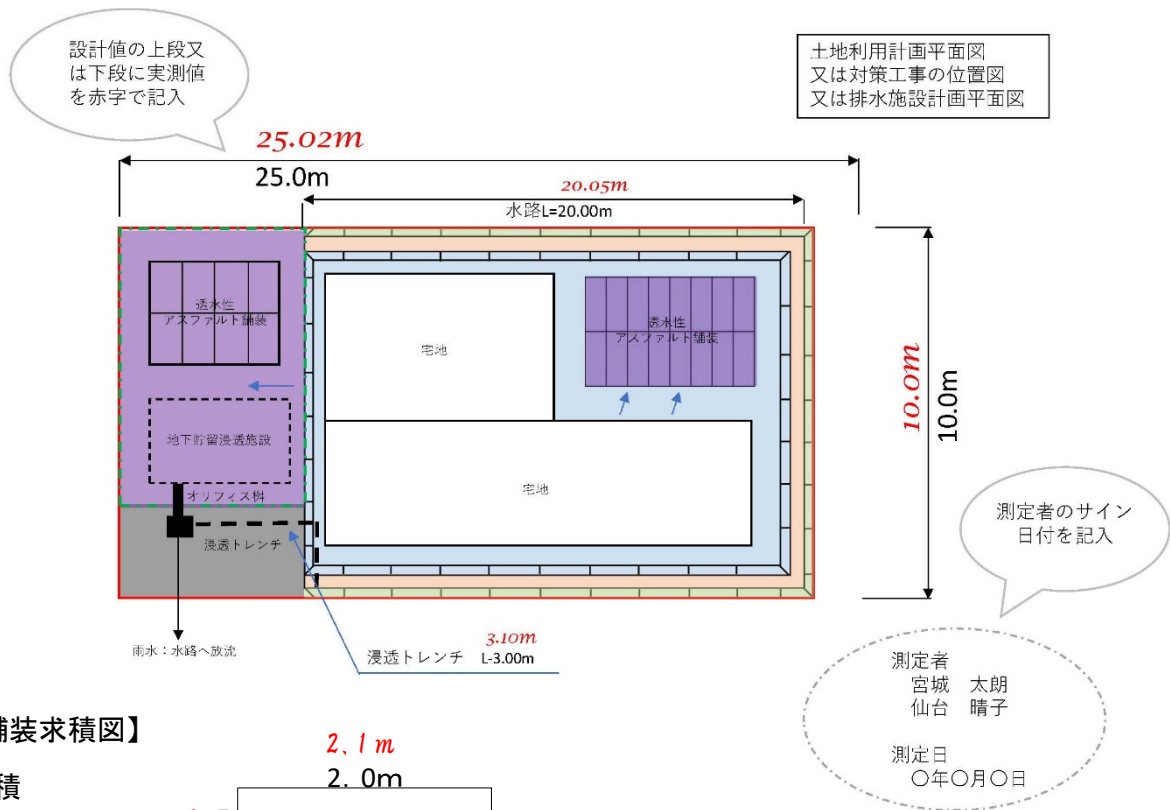
完了検査に合格後、雨水貯留浸透施設が存する旨を表す標識を設置するため、宅地ごとの住所を表示した平面図を添付してください。【宅地分譲の場合】

特定都市河川浸水被害対策法の許可

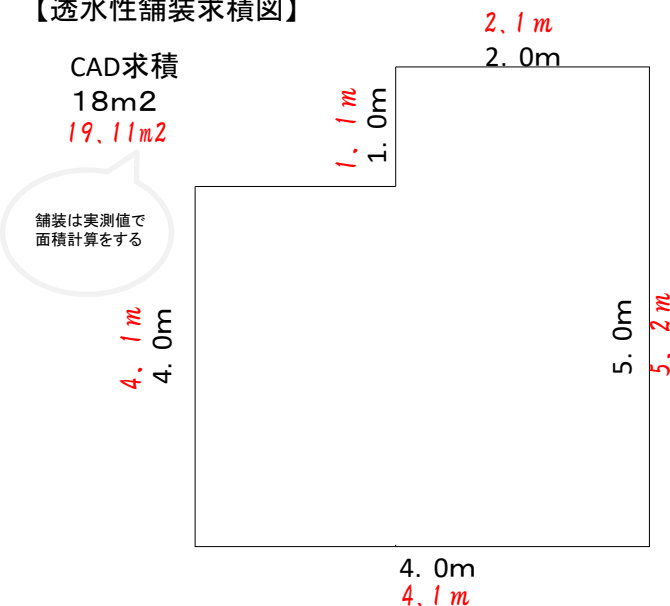
(雨水浸透阻害行為許可) を受けられた方へ【宮城県土木部河川課】

出来形測定図の作り方

実測するもの	<ul style="list-style-type: none"> 敷地（行為区域）の外周の長さ 透水性舗装の外周の長さ及び控除部分の外周の長さ 対策施設（浸透トレンチ、浸透側溝等）の延長。表面貯留の地盤高さ、深さ 最終ます・オリフィスマすの各寸法
工事写真から転記するもの	<ul style="list-style-type: none"> 透水性舗装の砂・碎石・アスファルトの各層の厚さ 対策施設（地下貯留浸透施設、浸透トレンチ、浸透側溝等）の砂、碎石の厚さ、幅。地下貯留浸透施設の長さ、幅、高さ

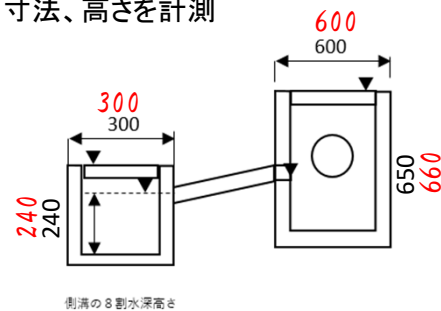


【透水性舗装求積図】



【対策工事計画図】

・寸法、高さを計測



特定都市河川浸水被害対策法の許可 (雨水浸透阻害行為許可) を受けられた方へ【宮城県土木部河川課】

河 第 ○○号
令和○年○月○日

○○○ 殿

宮城県知事 村 井 嘉 浩

雨水浸透阻害行為に関する工事の検査済証について

次の雨水浸透阻害行為に関する工事は、○年○月○日検査の結果特定都市河川浸水被害対策法第32条に規定する政令で定める技術的基準に適合していることを証明します。

記

許可番号	年 月 日 指令 号
雨水浸透阻害行為の区域に含まれる地域の名称	
許可を受けた者の住所及び氏名 (名称及び代表者氏名)	
検査済証番号	

担 当：土木部河川課企画調査班
連絡先：022-211-3173/FAX：022-211-3197
住 所：980-8570 仙台市青葉区本町3丁目8-1
E-mail：kasen-ki@pref.miyagi.lg.jp (班代表)