

# 精神医療センター建替えに伴う サテライト案について

令和6年2月15日

宮城県保健福祉部

# 精神医療センター入院患者の属性について（令和4年度実績）

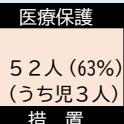
※令和4年度：精神医療センター提供資料から加工

延べ入院患者 601人

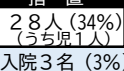
## 太白区以南の入院患者 348人（58%）

【患者内訳】

太白区	122人
名取市	62人
亶理町	28人
角田市	27人
大河原町	25人
岩沼市	22人
柴田町	21人
白石市	19人
その他	22人

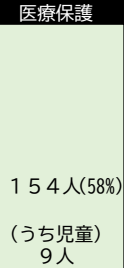
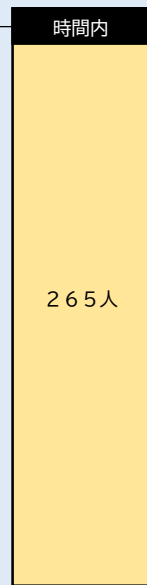


総在院日数  
3,068日  
うち児52日

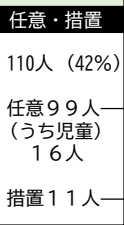


総在院日数  
1,856日  
うち児67日

ほか応急入院3名 (3%)



総在院日数  
9,548日  
うち児585日



総在院日数  
3,798日  
うち児601日

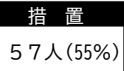
総在院日数  
730日

その他1人 (0%)

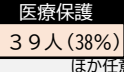
## 太白区以北の入院患者 (県外含む) 253人（42%）

【患者内訳】

青葉区	45人
若林区	37人
泉区	31人
宮城野区	28人
多賀城市	15人
大崎市	15人
大和町	8人
栗原市	8人
塩竈市	8人
その他	50人

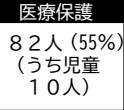
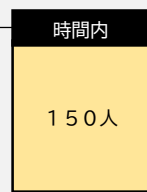


総在院日数  
3,348日

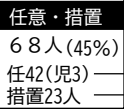


総在院日数  
2,354日

ほか任意入院等7名 (7%)  
うち任意3名195日児1人(116日)



総在院日数  
5,153日  
うち児579日

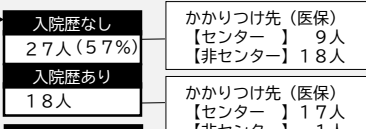


総在院日数1,854日うち児244日  
総在院日数1816日

ほか応急入院等3名 (0%)

(入院歴・かかりつけ先)

令和4年度延べ入院患者のうち、同年度中に入院した入院患者のうち、平成30年度から令和3年度までの入院歴の有無により抽出



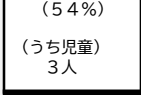
かかりつけ先 (医保)  
【センター】 9人  
【非センター】 18人



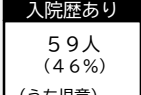
かかりつけ先 (医保)  
【センター】 17人  
【非センター】 1人



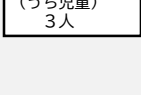
かかりつけ先 (医保)  
【センター】 17人  
【非センター】 1人



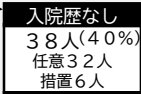
かかりつけ先 (医保)  
【センター】 31人  
(うち児童3人)  
【非センター】 36人



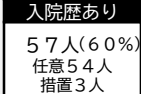
かかりつけ先 (医保)  
【センター】 52人  
(うち児童3人)  
【非センター】 7人



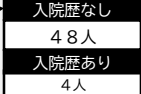
かかりつけ先 (任意)  
【センター】 20人 (うち児童3人)  
【非センター】 12人



かかりつけ先 (任意)  
【センター】 53人 (うち児童8人)  
【非センター】 1人



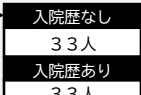
かかりつけ先 (任意)  
【センター】 7人  
【非センター】 9人



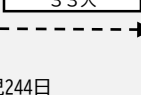
かかりつけ先 (医保)  
【センター】 1人  
【非センター】 27人



かかりつけ先 (医保)  
【センター】 4人  
【非センター】 2人



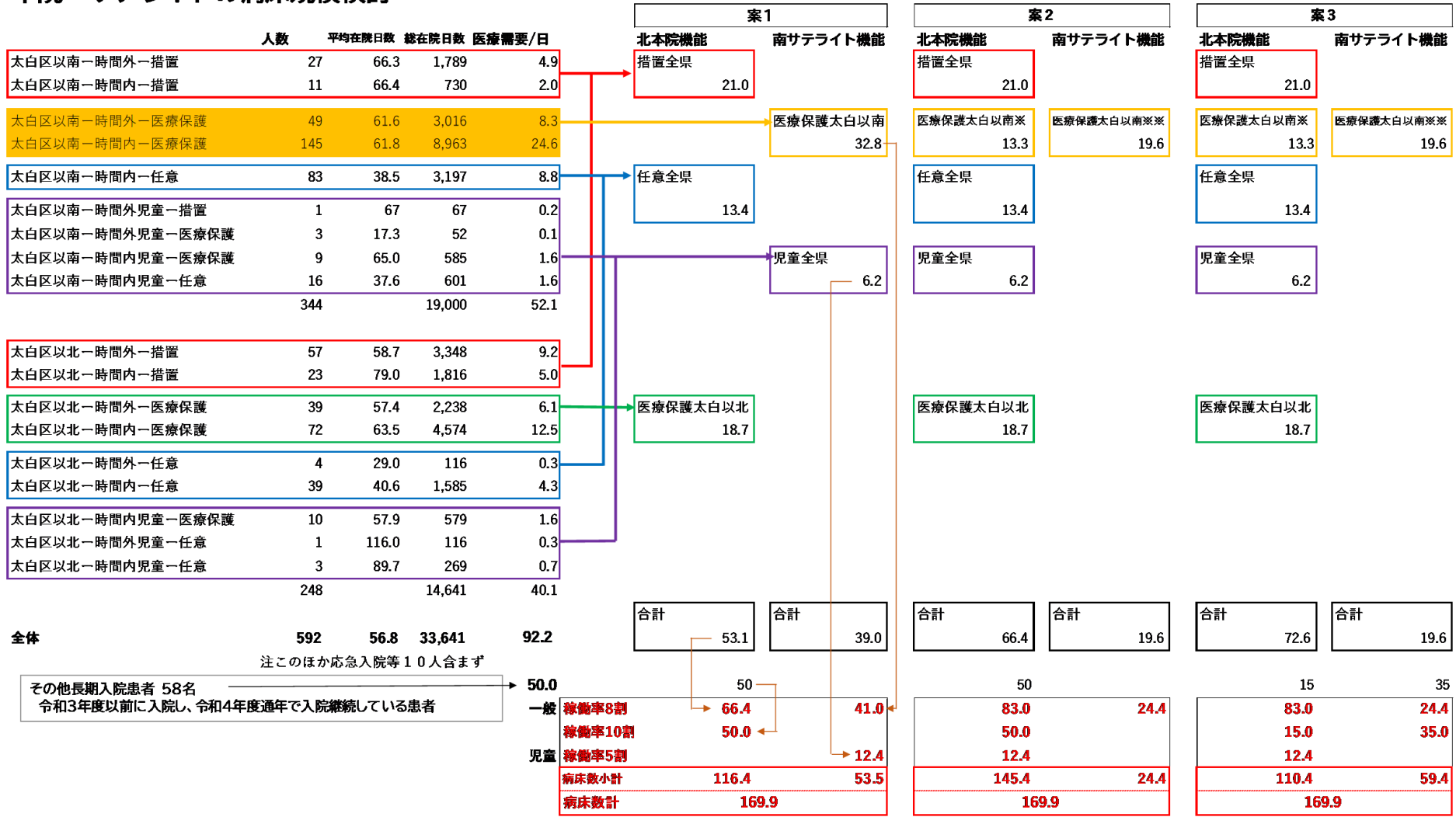
措置12人、任意16人



措置7人、任意23人

○その他長期入院患者 58名：令和3年度以前に入院し、令和4年度通年で入院が継続している患者  
7名：令和2年度以前に入院し、令和4年度中に退院している患者

# 本院・サテライトの病床規模検討



※ 時間外内受入のうち入院歴のない54%の患者をカウント  
 ※※ 時間外での受入のほか、時間内受入のうち入院歴のある46%の患者をカウント

# 精神医療センター収支シミュレーションの概要

	現センター (R2実績)	現センター (R4実績)	案1			案2			案3		
			北本院 (富谷)	南サテライト (名取)	合計	北本院 (富谷)	南サテライト (名取)	合計	北本院 (富谷)	南サテライト (名取)	合計
考え方	—	—	<<北本院>> ・措置をはじめとした精神科救急のほか、身体合併症対応、精神科災害拠点病院の機能を想定 ・現センターの長期入院患者の受入を想定 <<南サテライト>> ・南の医療保護、夜間対応も想定 ・急性期病棟のなかで、児童思春期患者の受入を想定	<<北本院>> ・精神科救急の基幹病院、長期入院患者の受入を想定 ・児童思春期患者の受入も北で想定 <<南サテライト>> ・南の医療保護、夜間対応も想定 ・入院歴のある患者等を想定	<<北本院>> ・精神科救急の基幹病院、長期入院患者の受入を想定 ・児童思春期患者の受入も北で想定 ・長期入院患者を、本人の意向も踏まえ、サテライトとあわせて対応 <<南サテライト>> ・南の医療保護、夜間対応も想定 ・長期入院患者を本院とあわせて対応						
病床・病棟	258床 【救急】99床 【一般】145床 【児童】14床 ・一般外来(5診) ・児童外来(2診/週4) ・デイケア ・訪問看護	258床 【救急】110床 【一般】134床 【児童】14床 ・一般外来(5診) ・児童外来(2診/週4) ・デイケア ・訪問看護	120床 【救急】60床 【一般】60床 ・一般外来(2診) ・デイケア ・訪問看護	50床 【急性期】50床 (児童思春期病床10床は急性期に含む) ・一般外来(4診) ・児童外来(2診/週4) ・デイケア ・訪問看護	170床 【救急】80床 【一般・児童】65床 (一般55・児童10) ・一般外来(2診) ・児童外来(2診/週2) ・デイケア ・訪問看護	25床 【急性期】25床 ・一般外来(4診) ・児童外来(2診/週2) ・デイケア ・訪問看護	170床 【救急】60床 【一般・児童】50床 (一般40・児童10) ・一般外来(2診) ・児童外来(2診/週2) ・デイケア ・訪問看護	110床 【救急】60床 【一般・児童】50床 (一般40・児童10) ・一般外来(2診) ・児童外来(2診/週2) ・デイケア ・訪問看護	60床 【一般】60床 ・一般外来(4診) ・児童外来(2診/週2) ・デイケア ・訪問看護	170床	
損益計算 (百万円)											
営業収益 (運営費負担金含む)	2,938	3,312 (うちコロナ補助金453)	1,680	880	2,560	2,063	596	2,659	1,629	829	2,458
営業費用	2,923 うち人件費2,042	3,005 うち人件費2,027	1,756 うち人件費1,033	1,219 うち人件費931	2,975 うち人件費1,964	2,389 うち人件費1,510	972 うち人件費775	3,361 うち人件費2,286	1,829 うち人件費1,151	1,104 うち人件費805	2,934 うち人件費1,956
当期純利益 (営業外含む)	25	317	▲73	▲337	▲410	▲322	▲375	▲698	▲197	▲274	▲471
EBITDA(≒現金ベースの収支)	102	420	151	▲290	▲139	▲55	▲347	▲402	6	▲204	▲198
運営費負担金	965	932	530	270	800	658	174	832	529	267	797
【仮】追加の運営費負担金	—	—	—	—	139	—	—	402	—	—	198
人員体制(常勤) (人)											
医師(※)	18	21	9	12	21	13	9	22	12	9	21
看護師	147	147	67	53	120	107	44	151	73	44	117
コメディカル・事務職員	50	53	32	25	57	38	23	61	31	26	57
合計	215	221	108	90	198	158	76	234	116	79	195

(※)令和4年度は常勤医師21名の他、非常勤医師11名(常勤換算で2名)が在籍しており、シミュレーションにおいても非常勤医師を常勤換算2名体制として試算している。

## <<機能・規模の考え方>>

- ・富谷の本院は、措置入院をはじめとした精神科救急のほか、身体合併症対応、精神科災害拠点病院の機能を想定
- ・サテライトは、南に病床がないと生活が成り立たない患者数を医療需要として想定(太白区以南に住む医療保護入院患者を想定)
- ・本院・サテライトともに夜間救急対応を行う想定
- ・児童思春期の入院は、約半数が医療保護。医療保護患者の南北比率は同等のため、本院で受入とすることも可能と想定

宮城県立精神医療センターにおける収支シミュレーション

1. パターン概要

パターン	現状 (令和2年度実績)		現状 (令和4年度実績)		案1			案2			案3											
	病床数(床)	患者数(人/日)	病床数(床)	患者数(人/日)	北機能 (120床)	南機能 (50床)	北機能+南機能合計 (170床)	北機能 (145床)	南機能 (25床)	北機能+南機能合計 (170床)	北機能 (110床)	南機能 (60床)	北機能+南機能合計 (170床)									
概要			総病床数258床/5病棟 (救急110床、一般134床、児童14床) 一般外来5診(初診1診+再診3~4) 児童思春期外来(初診1~2、再診1~2診) デイケア・ショートケア 訪問看護ステーション		総病床数120床/2病棟 (救急60床、一般60床) 一般外来2診(初診1診+再診1診) デイケア・ショートケア 訪問看護ステーション	総病床数50床/1病棟 (急性期50床) ※児童思春期病棟(10床)は急性期病棟に含む 一般外来4診(再診3診+初診1診) 児童思春期外来2診(初診1診+再診1診) ※児童外来の診療回数は南北で半々 デイケア・ショートケア 訪問看護ステーション	—	総病床数145床/3病棟 (救急80床、一般55床、児童10床) ※一般+児童で65床/病棟 一般外来2診(初診1診+再診1診) 児童思春期外来2診(初診1診+再診1診) ※児童外来の診療回数は南北で半々 デイケア・ショートケア 訪問看護ステーション	総病床数25床/1病棟 (急性期25床) 一般外来(4診+再診3診+初診1診) 児童思春期外来2診(初診1診+再診1診) ※児童外来の診療回数は南北で半々 デイケア・ショートケア 訪問看護ステーション	—	総病床数110床/2病棟 (救急60床、一般40床、児童10床) 一般外来2診(初診1診+再診1診) 児童思春期外来2診(初診1診+再診1診) ※児童外来の診療回数は南北で半々 デイケア・ショートケア 訪問看護ステーション	総病床数60床/1病棟 (一般60床) 一般外来4診(初診1診+再診3診) 児童思春期外来2診(初診1診+再診1診) ※児童外来の診療回数は南北で半々 デイケア・ショートケア 訪問看護ステーション	—									
入院診療指標(入院科)	病床数(床)	患者数(人/日)	病床数(床)	患者数(人/日)	病床数(床)	患者数(人/日)	病床数(床)	患者数(人/日)	病床数(床)	患者数(人/日)	病床数(床)	患者数(人/日)	病床数(床)	患者数(人/日)	病床数(床)	患者数(人/日)	病床数(床)	患者数(人/日)	病床数(床)	患者数(人/日)	病床数(床)	患者数(人/日)
精神15対1入院料	145	81.7	145	68.7	60	50.0			60	50.0	55	50.0			55	50.0	40	31.0	60	54.0	100	85.0
児童思春期入院管理料	14	8.9	14	6.2							10	6.2			10	6.2	10	6.2			10	6.2
精神科救急急性期医療入院料	99	78.1	99	85.9	60	53.1			60	53.1	80	66.4			80	66.4	60	51.0			60	51.0
精神科急性期治療病棟入院料		0.0		0.0			50	39.0	50	39.0			25	19.6	25	19.6		0.0				
合計	258	168.7	258	160.8	120	103.1	50	39.0	170	142.1	145	122.6	25	19.6	170	142.2	110	88.2	60	54.0	170	142.2
外来診療指標(外来種別)				患者数(人/日)		患者数(人/日)		患者数(人/日)		患者数(人/日)		患者数(人/日)		患者数(人/日)		患者数(人/日)		患者数(人/日)		患者数(人/日)		患者数(人/日)
一般外来(※デイ・ショートケア除く)		95.7		114.6		30.0		90.0		120.0		30.0		90.0		120.0		30.0		30.0		90.0
デイ・ショートケア		10.4		11.0		2.4		9.6		12.0		2.4		9.6		12.0		2.4		2.4		9.6
児童外来(※診療を行っている曜日における患者数/日)		21.0		18.5		0.0		18.5		18.5		18.5		18.5		18.5		18.5		18.5		18.5
受託救急外来		0.3		0.3		0.3		0.0		0.3		0.3		0.0		0.3		0.3		0.3		0.3
訪問看護ステーション		19.1		22.6		5.0		17.6		22.6		5.0		17.6		22.6		5.0		5.0		17.6
合計		146.5		167.0		56.2		135.7		191.9		56.2		135.7		191.9		56.2		56.2		135.7

2. 損益計算書(千円)

パターン	現状 (令和2年度実績) 税抜き		現状 (令和4年度実績) 税抜き		案1			案2			案3											
	金額	営業収益比率	金額	営業収益比率	金額	営業収益比率	金額	営業収益比率	金額	営業収益比率	金額	営業収益比率	金額	営業収益比率								
営業収益	2,938,151	100.0%	3,312,461	100.0%	1,680,202	100.0%	880,268	100.0%	2,560,470	100.0%	2,063,105	100.0%	595,701	100.0%	2,658,806	100.0%	1,629,417	100.0%	828,696	100.0%	2,458,112	100.0%
医業収益	1,838,132	62.6%	1,818,263	54.9%	1,027,520	61.2%	574,484	65.3%	1,602,004	62.6%	1,257,129	60.9%	398,466	66.9%	1,655,595	62.3%	987,636	60.6%	507,072	61.2%	1,494,708	60.8%
入院収益	1,418,739	48.3%	1,401,781	42.3%	851,350	50.7%	323,277	36.7%	1,174,626	45.9%	1,065,750	51.7%	162,467	27.3%	1,228,217	46.2%	796,258	48.9%	271,073	32.7%	1,067,331	43.4%
外来収益	294,016	10.0%	311,608	9.4%	71,297	4.2%	251,207	28.5%	322,503	12.6%	86,505	4.2%	235,999	39.6%	322,503	12.1%	86,505	5.3%	235,999	28.5%	322,503	13.1%
その他医業収益	125,377	4.3%	104,874	3.2%	104,874	6.2%	0.0	0.0%	104,874	4.1%	104,874	5.1%	0.0	0.0%	104,874	3.9%	104,874	6.4%	0.0	0.0%	104,874	4.3%
その他収益	1,100,019	37.4%	1,494,198	45.1%	652,682	38.8%	305,784	34.7%	958,466	37.4%	805,976	39.1%	197,235	33.1%	1,003,212	37.7%	641,780	39.4%	321,624	38.8%	963,404	39.2%
うち) 運営費負担金収益	953,644	32.5%	922,295	27.8%	525,431	31.3%	268,018	30.4%	793,450	31.0%	652,160	31.6%	173,331	29.1%	825,491	31.0%	525,000	32.2%	265,072	32.0%	790,072	32.1%
うち) 資産見返運営費負担金戻入	98,786	3.4%	106,193	3.2%	71,871	4.3%	14,691	1.7%	86,563	3.4%	86,900	4.2%	12,367	2.1%	99,267	3.7%	66,016	4.1%	28,862	3.5%	94,878	3.9%
うち) その他	47,589	1.6%	465,710	14.1%	55,379	3.3%	23,075	2.6%	78,544	3.1%	66,916	3.2%	11,537	1.9%	78,454	3.0%	50,764	3.1%	27,690	3.3%	78,544	3.2%
営業費用	2,923,228	99.5%	3,005,222	90.7%	1,756,211	104.5%	1,218,816	138.5%	2,975,027	116.2%	2,389,013	115.8%	971,840	163.1%	3,360,853	126.4%	1,829,367	112.3%	1,104,566	133.3%	2,933,934	119.4%
医業費用	2,860,499	97.4%	2,931,070	88.5%	1,716,271	102.1%	1,198,264	136.1%	2,914,535	113.8%	2,340,060	113.4%	958,058	160.8%	3,298,119	124.0%	1,791,269	109.9%	1,085,651	131.0%	2,876,920	117.0%
給与費	2,041,837	69.5%	2,027,030	61.2%	1,033,352	61.5%	930,671	105.7%	1,964,023	76.7%	1,510,465	73.2%	775,039	130.1%	2,285,505	86.0%	1,151,186	70.7%	804,548	97.1%	1,955,735	79.6%
材料費	138,408	4.7%	144,843	4.4%	77,997	4.6%	48,565	5.5%	126,561	4.9%	97,407	4.7%	33,685	5.7%	131,092	4.9%	74,625	4.6%	42,866	5.2%	117,491	4.8%
経費(委託費含む)	498,541	17.0%	539,241	16.3%	304,731	18.1%	154,828	17.6%	459,558	17.9%	372,826	18.1%	107,390	18.0%	480,215	18.1%	292,903	18.0%	136,660	16.5%	429,562	17.5%
うち) 報償費(非常勤医師給)		0.0%	49,206	1.5%	49,206	2.9%	0	0.0%	49,206	1.9%	49,206	2.4%	0	0.0%	49,206	1.9%	49,206	3.0%	0	0.0%	49,206	2.0%
減価償却費	175,638	6.0%	212,800	6.4%	296,148	17.6%	61,940	7.0%	358,088	14.0%	354,415	17.2%	40,377	6.8%	394,791	14.8%	268,668	16.5%	99,581	12.0%	368,249	15.0%
研究研修費	6,075	0.2%	7,156	0.2%	4,044	0.2%	2,261	0.2%	6,305	0.2%	4,948	0.2%	1,568	0.3%	6,516	0.2%	3,887	0.2%	1,996	0.2%	5,883	0.2%
資産取得に係る控除対象外消費税償却	7,941	0.3%	12,610	0.4%	5,865	0.3%	2,444	0.3%	8,309	0.3%	7,087	0.3%	1,222	0.2%	8,309	0.3%	5,376	0.3%	2,933	0.4%	8,309	0.3%
控除対象外消費税(消費税損失)	54,788	1.9%	61,542	1.9%	34,075	2.0%	18,108	2.1%	52,183	2.0%	41,865	2.0%	12,560	2.1%	54,425	2.0%	32,721	2.0%	15,983	1.9%	48,705	2.0%
営業利益	14,923	0.5%	307,239	9.3%	▲76,009	-4.5%	▲338,549	-38.5%	▲414,557	-16.2%	▲325,908	-15.8%	▲376,139	-63.1%	▲702,047	-26.4%	▲199,951	-12.3%	▲275,871	-33.3%	▲475,821	-19.4%
営業外収益	19,624	0.7%	16,566	0.5%	7,705	0.5%	3,210	0.4%	10,916	0.4%	9,310	0.5%	1,605	0.3%	10,916	0.4%	7,063	0.4%	3,853	0.5%	10,916	0.4%
うち) 運営費負担金収益	11,530	0.4%	9,923	0.3%	4,615	0.3%	1,923	0.2%	6,538	0.3%	5,577	0.3%	962	0.2%	6,538	0.2%	4,231	0.3%	2,308	0.3%	6,538	0.3%
営業外費用	9,413	0.3%	9,931	0.3%	4,619	0.3%	1,925	0.2%	6,544	0.3%	5,581	0.3%	962	0.2%	6,544	0.2%	4,234	0.3%	2,310	0.3%	6,544	0.3%
経常利益	25,134	0.9%	313,874	9.5%	▲72,923	-4.3%	▲337,263	-38.3%	▲410,185	-16.0%	▲322,179	-15.6%	▲375,496	-63.0%	▲697,675	-26.2%	▲197,122	-12.1%	▲274,328	-33.1%	▲471,450	-19.2%
特別利益	17	0.0%	3,561	0.1%	0	0.0%	0	0.0%	0	0.0%	0	0.0%	0	0.0%	0	0.0%	0	0.0%	0	0.0%	0	0.0%
特別損失	0	0.0%	0	0.0%	0	0.0%	0	0.0%	0	0.0%	0	0.0%	0	0.0%	0	0.0%	0	0.0%	0	0.0%	0	0.0%
当期純利益	25,151	0.9%	317,435	9.6%	▲72,923	-4.3%	▲337,263	-38.3%	▲410,185	-16.0%	▲322,179	-15.6%	▲375,496	-63.0%	▲697,675	-26.2%	▲197,122	-12.1%	▲274,328	-33.1%	▲471,450	-19.2%
EBITDA(経常利益+減価償却費-戻入)	101,986	3.5%	420,481	12.7%	151,354	9.0%	▲290,014	-32.9%	▲138,661	-5.4%	▲54,665	-2.6%	▲347,486	-58.3%	▲402,151	-15.1%	5,530	0.3%	▲203,609	-24.6%	▲198,079	-8.1%
運営負担金(A)	965,174	32.8%	932,218	28.1%	530,047	31.5%	269,941	30.7%	799,988	31.2%	657,737	31.9%	174,293	29.3%	529,230	31.3%	267,380	32.5%	796,610	32.4%		
【仮】追加の運営費負担金(B)					-	-	-	-	138,861	-	-	-	-	-	402,151	-	-	-	-	-	198,079	-
【仮】運営費負担金合計(A)+(B)					-	-	-	-	938,849	-	-	-	-	-	1,234,180	-	-	-	-	-	994,689	-

※経費の報償費は非常勤医師の件数と想定。約49,000千円の報償費については、常勤2名分として現状維持としている。

※営業収益のその他収益のうちその他の中に計上されている補助金等収益が令和4年度のみ約450,000千円計上されていたため、シミュレーションでは、令和2年度と令和3年度の平均に置き換えている。

宮城県立精神医療センターにおける収支シミュレーション

1. パターン概要

3. 入院診療指標・病棟材料費

パターン	現状 (令和2年度実績)		現状 (令和4年度実績)		案1						案2						案3					
	稼働額	増減	稼働額	増減	北機能 (120床)		南機能 (50床)		北機能+南機能合計 (170床)		北機能 (145床)		南機能 (25床)		北機能+南機能合計 (170床)		北機能 (110床)		南機能 (60床)		北機能+南機能合計 (170床)	
稼働額 (千円/年)	入院料				稼働額	増減	稼働額	増減	稼働額	増減	稼働額	増減	稼働額	増減	稼働額	増減	稼働額	増減	稼働額	増減	稼働額	増減
	精神15対1入院料	399,117		344,817		250,993		0		250,993		250,993		0		250,993		155,616		271,073		426,689
	児童思春期入院管理料	99,368		63,689		0		0		0		64,029		0		64,029		64,029		0		64,029
	精神科救急急性期医療入院料	895,357		971,275		600,356		0		600,356		750,728		0		750,728		576,613		0		576,613
	精神科急性期治療病棟入院料	0		0		0		323,277		323,277		0		162,467		162,467		0		0		0
合計	1,393,842		1,379,781		851,350		323,277		1,174,626		1,065,750		162,467		1,228,217		796,258		271,073		1,067,331	
1日あたり 患者数 (人/日)	入院料				患者数	増減	患者数	増減	患者数	増減	患者数	増減	患者数	増減	患者数	増減	患者数	増減	患者数	増減	患者数	増減
	精神15対1入院料	81.7		68.7		50.0				50.0		50.0				50.0		31.0		54.0		85.0
	児童思春期入院管理料	8.9		6.2						0.0		6.2				6.2		6.2				6.2
	精神科救急急性期医療入院料	78.1		85.9		53.1				53.1		66.4				66.4		51.0				51.0
	精神科急性期治療病棟入院料							39.0		39.0				19.6		19.6						0.0
合計	168.7		160.8		103.1		39.0		142.1		122.6		19.6		142.2		88.2		54.0		142.2	
診療単価 (円/日)	入院料				診療単価	増減	診療単価	増減	診療単価	増減	診療単価	増減	診療単価	増減	診療単価	増減	診療単価	増減	診療単価	増減	診療単価	増減
	精神15対1入院料	13,386		13,753		13,753		13,753		13,753		13,753		13,753		13,753		13,753		13,753		13,753
	児童思春期入院管理料	30,481		28,294		28,294		28,294		28,294		28,294		28,294		28,294		28,294		28,294		28,294
	精神科救急急性期医療入院料	31,405		30,976		30,976		30,976		30,976		30,976		30,976		30,976		30,976		30,976		30,976
	精神科急性期治療病棟入院料	22,710		22,710		22,710		22,710		22,710		22,710		22,710		22,710		22,710		22,710		22,710
合計	22,632		23,514		22,623		22,710		22,647		23,816		22,710		23,664		24,734		13,753		20,564	

4. 外来診療指標

パターン	現状 (令和3年度実績)		現状 (令和4年度実績)		案1						案2						案3					
	稼働額	増減	稼働額	増減	北機能 (120床)		南機能 (50床)		北機能+南機能合計 (170床)		北機能 (145床)		南機能 (25床)		北機能+南機能合計 (170床)		北機能 (110床)		南機能 (60床)		北機能+南機能合計 (170床)	
稼働額 (千円/年)	外来種別				稼働額	増減	稼働額	増減	稼働額	増減	稼働額	増減	稼働額	増減	稼働額	増減	稼働額	増減	稼働額	増減	稼働額	増減
	一般外来(デイケア除く)	180,304		206,498		54,061		162,182		216,242		54,061		162,182		216,242		54,061		162,182		216,242
	デイ・ショートケア	11,836		12,365		2,710		10,840		13,550		2,710		10,840		13,550		2,710		10,840		13,550
	児童外来	35,649		30,541		0		30,541		30,541		15,208		15,334		30,541		15,208		15,334		30,541
	受託救急外来	1,018		991		991		0		991		991		0		991		991		0		991
	訪問看護ステーション	53,410		61,281		13,535		47,643		61,178		13,535		47,643		61,178		13,535		47,643		61,178
合計	282,217		311,677		71,297		251,207		322,503		86,505		235,999		322,503		86,505		235,999		322,503	
1日あたり 患者数 (人/日)	外来種別				患者数	増減	患者数	増減	患者数	増減	患者数	増減	患者数	増減	患者数	増減	患者数	増減	患者数	増減	患者数	増減
	一般外来(デイケア除く)	95.7		114.6		30.0		90.0		120.0		30.0		90.0		120.0		30.0		90.0		120.0
	デイ・ショートケア	10.4		11.0		2.4		9.6		12.0		2.4		9.6		12.0		2.4		9.6		12.0
	児童外来	21.0		18.5		18.5		18.5		18.5		18.5		18.5		18.5		18.5		18.5		18.5
	受託救急外来	0.3		0.3		0.3		0.3		0.3		0.3		0.3		0.3		0.3		0.3		0.3
	訪問看護ステーション	19.1		22.6		5.0		17.6		22.6		5.0		17.6		22.6		5.0		17.6		22.6
合計	146.5		167.0		56.2		135.7		191.9		56.2		135.7		191.9		56.2		135.7		191.9	
診療単価 (円/日)	外来種別				診療単価	増減	診療単価	増減	診療単価	増減	診療単価	増減	診療単価	増減	診療単価	増減	診療単価	増減	診療単価	増減	診療単価	増減
	一般外来(デイケア除く)	7,755		7,416		7,416		7,416		7,416		7,416		7,416		7,416		7,416		7,416		7,416
	デイ・ショートケア	4,689		4,647		4,647		4,647		4,647		4,647		4,647		4,647		4,647		4,647		4,647
	児童外来	6,982		6,793		6,793		6,793		6,793		6,793		6,793		6,793		6,793		6,793		6,793
	受託救急外来	8,925		9,438		9,438		9,438		9,438		9,438		9,438		9,438		9,438		9,438		9,438
	訪問看護ステーション	11,516		11,140		11,140		11,140		11,140		11,140		11,140		11,140		11,140		11,140		11,140
合計																						
診療日数 (日/年)	外来種別				診療日数	増減	診療日数	増減	診療日数	増減	診療日数	増減	診療日数	増減	診療日数	増減	診療日数	増減	診療日数	増減	診療日数	増減
	一般外来(デイケア除く)	243		243		243		243		243		243		243		243		243		243		243
	デイ・ショートケア	243		243		243		243		243		243		243		243		243		243		243
	児童外来	243		243		0		243		243		121		122		243		121		122		243
	受託救急外来	365		365		365		365		365		365		365		365		365		365		365
	訪問看護ステーション	243		243		243		243		243		243		243		243		243		243		243

宮城県立精神医療センターにおける収支シミュレーション

1. パターン概要

5. 職種別職員数

パターン	現状/精神医療センター (令和2年度実績)		現状 (令和5年10月1日現在)		案1						案2						案3					
	常勤	非常勤	常勤	非常勤	北機能 (120床)		南機能 (50床)		北機能+南機能合計 (170床)		北機能 (145床)		南機能 (25床)		北機能+南機能合計 (170床)		北機能 (110床)		南機能 (60床)		北機能+南機能合計 (170床)	
職種	常勤	非常勤	常勤	非常勤	常勤	非常勤	常勤	非常勤	常勤	非常勤	常勤	非常勤	常勤	非常勤	常勤	非常勤	常勤	非常勤	常勤	非常勤	常勤	非常勤
医師	18	13	21	11	9	6	12	5	21	11	13	6	9	5	22	11	12	6	9	5	21	11
看護師・准看護師	147	5	147	6	67	0	53	0	120	0	107	0	44	0	151	0	73	2	44	2	117	4
看護補助者	0	6	0	5	0	6	0	3	0	9	0	9	0	3	0	12	0	6	0	3	0	9
薬剤師	6	0	6	0	3	0	2	0	5	0	3	0	2	0	5	0	2	0	2	0	4	0
保健師	2	0	3	0	2	0	2	0	4	0	2	0	2	0	4	0	2	0	2	0	4	0
作業療法士	6	2	8	1	6	0	5	1	11	1	8	0	5	1	13	1	6	0	5	1	11	1
栄養士	3	1	3	1	2	1	1	2	3	3	3	2	1	2	4	4	3	2	2	3	5	5
臨床検査技師	2	1	2	2	1	1	1	1	2	2	1	1	1	1	2	2	1	1	1	1	2	2
精神保健福祉士	14	1	13	0	8	0	6	0	14	0	10	0	6	0	16	0	8	0	6	0	14	0
公認心理士	4	0	4	0	2	0	2	0	4	0	2	0	2	0	4	0	2	0	2	0	4	0
事務職員	13	7	14	6	8	3	6	3	14	6	9	3	4	3	13	6	7	3	6	3	13	6
合計	215	36	221	32	108	17	90	15	198	32	158	21	76	15	234	36	116	20	79	18	195	38

※非常勤医師については、損益計算書の経費のうち報償費として、現状維持の約49,000千円を計上している。