

(12) 内国貿易相手都道府県別品種別表

(単位:フレート・トン)

都道府県名	品 種 名	貨 物 数 量		
		計	移 出	移 入
合 計		23,984,792	11,533,658	12,451,134
北 海 道	計	8,717,186	4,274,101	4,443,085
	11 麦	1,310		1,310
	21 米	8,433	3,914	4,519
	22 とうもろこし	305		305
	23 豆類	900	880	20
	24 その他雑穀	35		35
	31 野菜・果物	4,382	20	4,362
	51 その他農産品	743	480	263
	81 水産品	2,927	280	2,647
	91 原木	2,940	640	2,300
	92 製材	2,992	1,860	1,132
	101 樹脂類	104		104
	161 砂利・砂	57,949	4,339	53,610
	162 石材	300	300	
	211 非金属鉱物	1,497	900	597
	221 鉄鋼	180	180	
	222 鋼材	43,912	11,357	32,555
	231 非鉄金属	2,944	1,100	1,844
	241 金属製品	6,732	1,420	5,312
	252 完成自動車	560,636	450,596	110,040
	255 自動車部品	64,734	34,440	30,294
	256 その他輸送機械	245,520	33,990	211,530
	261 産業機械	4,415	3,364	1,051
	262 電気機械	8,340	4,990	3,350
	264 事務用機器	60		60
	281 セメント	109,078		109,078
	291 ガラス類	20		20
	301 窯業品	13,454	5,614	7,840
	311 重油	135,960	131,260	4,700
	320 揮発油	13,500	5,500	8,000
	321 その他の石油	100,651	39,350	61,301
	323 LPG(液化石油ガス)	57,190	56,380	810
	324 その他石油製品	13,960	13,960	
	331 コークス	140	140	
	351 化学薬品	1,015	780	235
	361 化学肥料	440	180	260
	371 染料・塗料・合成樹脂・その他化学工業品	8,004	2,336	5,668
	381 紙・パルプ	86,214	45,174	41,040
	391 糸及び紡績半製品	889		889
	401 その他繊維工業品	73		73
	411 砂糖	548		548
	421 製造食品	4,903	431	4,472
	422 飲料	23,835	12,080	11,755
	423 水	12,397	10,007	2,390
	425 その他食料工業品	22		22
	441 衣服・身廻品・はきもの	677	80	597
	442 文房具・運動娯楽用品・楽器	385	300	85
	443 家具装備品	2,838	1,360	1,478
	444 その他日用品	6,807	4,412	2,395
	451 ゴム製品	6,831	6,239	592

（単位：フレート・トン）

都道府県名	品 種 名	貨 物 数 量			
		計	移 出	移 入	
愛 知 県	461 木製品	23,252	19,538	3,714	
	471 その他製造工業品	347	180	167	
	481 金属くず	19,358	10,268	9,090	
	491 再利用資材	60,605	45,985	14,620	
	501 動植物性製造飼肥料	17,877	7,849	10,028	
	511 廃棄物	1,352	100	1,252	
	512 廃土砂	120	120		
	521 輸送用容器	10,219	8,273	1,946	
	531 取合せ品	1,460	1,260	200	
	541 分類不能のもの	20		20	
	611 バス(特大)	9,900	5,175	4,725	
	612 バス(大型)	950	500	450	
	613 バス(普通)	300	150	150	
	621 トラック(特大)	367,360	172,900	194,460	
	622 トラック(大型)	164,100	77,250	86,850	
	623 トラック(普通)	59,040	27,810	31,230	
	624 トラック(小型)	6,570	3,090	3,480	
	631 乗用車(普通・小型)	377,090	177,670	199,420	
	632 乗用車(軽四輪)	55,645	38,060	17,585	
	641 その他(軽トラック)	3,260	1,540	1,720	
	642 その他(トラック・トレーラー)	5,916,240	2,785,750	3,130,490	
		計	7,372,429	4,637,297	2,735,132
		11 麦	285		285
		21 米	80	80	
		23 豆類	40	40	
		31 野菜・果物	369	320	49
		81 水産品	285	40	245
		92 製材	40	20	20
		161 砂利・砂	1,591	1,491	100
		211 非金属鉱物	3,240	1,440	1,800
		221 鉄鋼	13,407		13,407
		222 鋼材	59,984	15,146	44,838
		231 非鉄金属	4,573	4,271	302
		241 金属製品	46,270	36,535	9,735
		252 完成自動車	4,684,667	3,369,575	1,315,092
		253 その他輸送用車両	130		130
		255 自動車部品	314,683	133,660	181,023
		256 その他輸送機械	186,911	28,380	158,531
		261 産業機械	5,065	525	4,540
		262 電気機械	710	40	670
		281 セメント	1,435		1,435
		291 ガラス類	2,900		2,900
		301 窯業品	1,329	99	1,230
		311 重油	1,100	1,100	
	320 揮発油	26,700	2,100	24,600	
	321 その他の石油	4,640	3,240	1,400	
	351 化学薬品	46,972	46,951	21	
	371 染料・塗料・合成樹脂・その他化学工業品	13,924	322	13,602	
	381 紙・パルプ	16,026	14,461	1,565	
	391 糸及び紡績半製品	71		71	
	421 製造食品	15,432		15,432	
	422 飲料	220	140	80	
	423 水	240	20	220	
	441 衣服・身廻品・はきもの	226		226	

(単位:フレート・トン)

都道府県名	品 種 名	貨 物 数 量		
		計	移 出	移 入
	442 文房具・運動娯楽用品・楽器	110		110
	443 家具装備品	104	80	24
	444 その他日用品	1,044		1,044
	451 ゴム製品	14,478	2,804	11,674
	461 木製品	8,660	5,080	3,580
	471 その他製造工業品	40	40	
	481 金属くず	43,886	7,513	36,373
	491 再利用資材	4,620	780	3,840
	501 動植物性製造飼肥料	18,663	4,644	14,019
	521 輸送用容器	2,699	1,395	1,304
	531 取合せ品	5,180		5,180
	541 分類不能のもの	220		220
	611 バス(特大)	2,025	1,275	750
	612 バス(大型)	50		50
	621 トラック(特大)	131,110	72,660	58,450
	622 トラック(大型)	23,450	12,950	10,500
	623 トラック(普通)	9,480	5,250	4,230
	624 トラック(小型)	1,560	860	700
	631 乗用車(普通・小型)	222,280	83,720	138,560
	632 乗用車(軽四輪)	37,075	7,390	29,685
	641 その他(軽トラック)	760	420	340
	642 その他(トラック・トレーラー)	1,391,390	770,440	620,950
神 奈 川 県	計	2,267,529	446,857	1,820,672
	11 麦	7,234		7,234
	21 米	344	344	
	23 豆類	672		672
	31 野菜・果物	2,407		2,407
	41 綿花	389		389
	51 その他農産品	1,137		1,137
	71 その他畜産品	7,703	2,006	5,697
	81 水産品	86,865	59,582	27,283
	91 原木	88		88
	92 製材	33,177		33,177
	101 樹脂類	8,574		8,574
	111 木材チップ	2,586		2,586
	112 その他林産品	182		182
	121 薪炭	2,143		2,143
	131 石炭	79	79	
	161 砂利・砂	2,675		2,675
	162 石材	783		783
	211 非金属鉱物	2,214	1,727	487
	221 鉄鋼	209	209	
	222 鋼材	45,213	22,842	22,371
	231 非鉄金属	8,004		8,004
	241 金属製品	6,453	4,900	1,553
	251 鉄道車両	950	50	900
	252 完成自動車	1,059,279	2,373	1,056,906
	253 その他輸送用車両	916	31	885
	255 自動車部品	11,673	5,281	6,392
	256 その他輸送機械	18	18	
	261 産業機械	12,691	391	12,300
	262 電気機械	19,754	1,870	17,884
	263 測量・光学・医療用機械	281		281
	264 事務用機器	319		319

（単位：フレート・トン）

都道府県名	品 種 名	貨 物 数 量		
		計	移 出	移 入
	265 その他機械	421	18	403
	291 ガラス類	183		183
	301 窯業品	3,219	2,216	1,003
	311 重油	125,920	121,000	4,920
	320 揮発油	257,486	41,850	215,636
	321 その他の石油	172,200	4,300	167,900
	323 LPG(液化石油ガス)	4,800		4,800
	324 その他石油製品	1,194		1,194
	341 石炭製品	1,598		1,598
	351 化学薬品	42,505	31,935	10,570
	361 化学肥料	153		153
	371 染料・塗料・合成樹脂・その他化学工業品	12,909	1,878	11,031
	381 紙・パルプ	17,316	16,133	1,183
	391 糸及び紡績半製品	5,182	35	5,147
	401 その他繊維工業品	2,036	60	1,976
	421 製造食品	20,649	2,263	18,386
	422 飲料	2,579		2,579
	423 水	1,694		1,694
	425 その他食料工業品	234	177	57
	431 がん具	1,698	18	1,680
	441 衣服・身廻品・はきもの	11,087	1,286	9,801
	442 文房具・運動娯楽用品・楽器	1,339	282	1,057
	443 家具装備品	12,369	96	12,273
	444 その他日用品	13,503	9,281	4,222
	451 ゴム製品	111,955	101,139	10,816
	461 木製品	19,690	40	19,650
	471 その他製造工業品	4,755	3,120	1,635
	481 金属くず	40,769	1,855	38,914
	491 再利用資材	5,692	3,647	2,045
	501 動植物性製造飼肥料	40,280	211	40,069
	511 廃棄物	2,316	35	2,281
	521 輸送用容器	3,207	1,394	1,813
	531 取合せ品	265	265	
	541 分類不能のもの	1,314	620	694
東 京 都	計	1,214,856	665,043	549,813
	11 麦	15,127		15,127
	21 米	1,200	1,000	200
	22 どうもろこし	35		35
	23 豆類	1,244	80	1,164
	24 その他雑穀	70		70
	31 野菜・果物	10,451		10,451
	51 その他農産品	2,996	40	2,956
	71 その他畜産品	5,811	430	5,381
	81 水産品	57,392	28,088	29,304
	91 原木	245	20	225
	92 製材	63,037	2,420	60,617
	101 樹脂類	7,861	35	7,826
	111 木材チップ	1,181		1,181
	112 その他林産品	346		346
	121 薪炭	702		702
	131 石炭	276		276
	151 金属鉱	66	66	
	161 砂利・砂	5,208	5,208	
	162 石材	4,172		4,172

(単位:フレート・トン)

都道府県名	品 種 名	貨 物 数 量		
		計	移 出	移 入
	211 非金属鉱物	6,724	2,906	3,818
	221 鉄鋼	1,798	670	1,128
	222 鋼材	23,160	14,713	8,447
	231 非鉄金属	5,572	572	5,000
	241 金属製品	7,202	5,945	1,257
	252 完成自動車	123,016	19,782	103,234
	253 その他輸送用車両	1,628	567	1,061
	255 自動車部品	23,743	16,070	7,673
	256 その他輸送機械	90,374	45,361	45,013
	261 産業機械	25,523	3,551	21,972
	262 電気機械	25,339	11,754	13,585
	263 測量・光学・医療用機械	489	126	363
	264 事務用機器	251	251	
	265 その他機械	2,963	2,575	388
	281 セメント	552	106	446
	291 ガラス類	271		271
	301 窯業品	1,418	511	907
	321 その他の石油	35	35	
	324 その他石油製品	57		57
	331 コークス	5,293		5,293
	341 石炭製品	1,192		1,192
	351 化学薬品	12,154	302	11,852
	361 化学肥料	468	40	428
	371 染料・塗料・合成樹脂・その他化学工業品	14,188	4,595	9,593
	381 紙・パルプ	43,127	31,677	11,450
	391 糸及び紡績半製品	3,830	141	3,689
	401 その他繊維工業品	1,804		1,804
	411 砂糖	16		16
	421 製造食品	12,312	1,677	10,635
	422 飲料	24,758	852	23,906
	423 水	6,059	20	6,039
	425 その他食料工業品	1,361	423	938
	431 がん具	700	175	525
	441 衣服・身廻品・はきもの	7,591	1,614	5,977
	442 文房具・運動娯楽用品・楽器	1,802	807	995
	443 家具装備品	5,710	298	5,412
	444 その他日用品	7,083	5,207	1,876
	451 ゴム製品	444,938	428,735	16,203
	461 木製品	14,778	381	14,397
	471 その他製造工業品	8,657	3,854	4,803
	481 金属くず	4,472	2,840	1,632
	491 再利用資材	13,873	10,405	3,468
	501 動植物性製造飼肥料	51,598	3,199	48,399
	511 廃棄物	2,594	180	2,414
	512 廃土砂	35		35
	521 輸送用容器	2,761	1,224	1,537
	531 取合せ品	524	444	80
	541 分類不能のもの	3,643	3,071	572
茨 城 県	計	774,882	117,249	657,633
	11 麦	23,667		23,667
	22 どうもろこし	4,497		4,497
	24 その他雑穀	5,261		5,261
	31 野菜・果物	180		180
	51 その他農産品	18		18

（単位：フレート・トン）

都道府県名	品 種 名	貨 物 数 量		
		計	移 出	移 入
	71 その他畜産品	108		108
	81 水産品	2,968	1,302	1,666
	92 製材	62,831	19	62,812
	101 樹脂類	812		812
	112 その他林産品	114		114
	121 薪炭	297		297
	161 砂利・砂	12,580	3,320	9,260
	211 非金属鉱物	74	21	53
	222 鋼材	208,199	1,349	206,850
	231 非鉄金属	716		716
	241 金属製品	1,145	354	791
	253 その他輸送用車両	88	88	
	255 自動車部品	1,503	370	1,133
	261 産業機械	1,632		1,632
	262 電気機械	1,202	290	912
	263 測量・光学・医療用機械	142		142
	281 セメント	142		142
	301 窯業品	370	352	18
	311 重油	70,540	56,050	14,490
	320 揮発油	60,271	7,771	52,500
	321 その他の石油	232,642		232,642
	323 LPG(液化石油ガス)	1,800		1,800
	324 その他石油製品	212		212
	331 コークス	60		60
	341 石炭製品	291		291
	351 化学薬品	36,848	18,970	17,878
	371 染料・塗料・合成樹脂・その他化学工業品	1,338	88	1,250
	381 紙・パルプ	1,054	1,001	53
	391 糸及び紡績半製品	493		493
	401 その他繊維工業品	346		346
	421 製造食品	470	35	435
	422 飲料	804		804
	423 水	463	21	442
	431 がん具	141		141
	441 衣服・身廻品・はきもの	864		864
	442 文房具・運動娯楽用品・楽器	11		11
	443 家具装備品	744		744
	444 その他日用品	347	18	329
	451 ゴム製品	2,468	1,891	577
	461 木製品	728		728
	471 その他製造工業品	109	79	30
	481 金属くず	27,796	23,682	4,114
	501 動植物性製造飼肥料	4,374	178	4,196
	511 廃棄物	597		597
	521 輸送用容器	461		461
	541 分類不能のもの	64		64
千 葉 県	計	575,635	178,525	397,110
	11 麦	6,769		6,769
	22 どうもろこし	1,950		1,950
	161 砂利・砂	20,745		20,745
	222 鋼材	177,739		177,739
	241 金属製品	519	517	2
	281 セメント	3,010		3,010
	311 重油	137,490	128,990	8,500

(単位:フレート・トン)

都道府県名	品 種 名	貨 物 数 量			
		計	移 出	移 入	
岡 山 県	320 揮発油	108,420	38,200	70,220	
	321 その他の石油	57,530		57,530	
	323 LPG(液化石油ガス)	6,900	900	6,000	
	324 その他石油製品	3,000	3,000		
	351 化学薬品	5,440	4,620	820	
	481 金属くず	37,025	2,298	34,727	
	501 動植物性製造飼肥料	9,098		9,098	
	計	408,549	345,714	62,835	
	22 どうもろこし	1,517		1,517	
	24 その他雑穀	636		636	
	161 砂利・砂	3,270		3,270	
	221 鉄鋼	14,845		14,845	
	222 鋼材	28,080	39	28,041	
	241 金属製品	80		80	
	261 産業機械	363		363	
	311 重油	160,500	160,500		
	320 揮発油	16,600	13,600	3,000	
	321 その他の石油	4,000		4,000	
	351 化学薬品	171,575	171,575		
481 金属くず	7,083		7,083		
大 阪 府	計	366,812	253,979	112,833	
	91 原木	100		100	
	92 製材	580	300	280	
	151 金属鋳	60		60	
	222 鋼材	69,798	2,820	66,978	
	231 非鉄金属	640		640	
	241 金属製品	74,144	72,704	1,440	
	252 完成自動車	7,020	5,115	1,905	
	256 その他輸送機械	20,040	8,930	11,110	
	261 産業機械	880	80	800	
	262 電気機械	40	20	20	
	301 窯業品	780		780	
	311 重油	136,500	136,500		
	320 揮発油	4,500		4,500	
	351 化学薬品	1,950	1,950		
	361 化学肥料	120		120	
	371 染料・塗料・合成樹脂・その他化学工業品	1,880	100	1,780	
	381 紙・パルプ	33,060	20,840	12,220	
	421 製造食品	360	360		
	422 飲料	40	20	20	
	425 その他食料工業品	360	60	300	
	443 家具装備品	20		20	
	444 その他日用品	100		100	
	461 木製品	1,980	1,960	20	
	471 その他製造工業品	20		20	
	481 金属くず	240	240		
	491 再利用資材	9,100		9,100	
	501 動植物性製造飼肥料	1,620	1,580	40	
	521 輸送用容器	460	40	420	
	531 取合せ品	420	360	60	
	山 口 県	計	340,317	146,683	193,634
		222 鋼材	1,361		1,361
		251 鉄道車両	2,328	264	2,064
261 産業機械		7		7	
262 電気機械		104		104	

(単位:フレート・トン)

都道府県名	品 種 名	貨 物 数 量		
		計	移 出	移 入
福 島 県	281 セメント	157,515		157,515
	291 ガラス類	5,558		5,558
	301 窯業品	1,450		1,450
	311 重油	142,500	142,500	
	320 揮発油	3,200		3,200
	321 その他の石油	13,500		13,500
	323 LPG(液化石油ガス)	2,980		2,980
	351 化学薬品	6,746	1,440	5,306
	361 化学肥料	589		589
	481 金属くず	2,479	2,479	
	計	305,518	43,152	262,366
	131 石炭	231,780		231,780
	281 セメント	2,003		2,003
	311 重油	39,130	37,630	1,500
320 揮発油	450	450		
321 その他の石油	1,000	1,000		
323 LPG(液化石油ガス)	520	520		
341 石炭製品	26,146		26,146	
351 化学薬品	50		50	
481 金属くず	3,552	3,552		
501 動植物性製造飼肥料	887		887	
計	264,951	60,037	204,914	
青 森 県	11 麦	2,289		2,289
	23 豆類	44		44
	31 野菜・果物	105		105
	71 その他畜産品	133		133
	81 水産品	974	670	304
	92 製材	2,118		2,118
	101 樹脂類	1,217		1,217
	162 石材	68		68
	211 非金属鉱物	35	35	
	222 鋼材	22		22
	231 非鉄金属	452		452
	241 金属製品	90	46	44
	252 完成自動車	10	10	
	253 その他輸送用車両	112		112
	255 自動車部品	592	209	383
	256 その他輸送機械	2,530	2,530	
	261 産業機械	973	44	929
	262 電気機械	1,009		1,009
	281 セメント	184,613		184,613
	301 窯業品	38		38
	311 重油	48,090	48,090	
	320 揮発油	4,100	4,100	
	321 その他の石油	2,800	2,800	
	324 その他石油製品	88		88
	331 コークス	282		282
	341 石炭製品	39		39
	351 化学薬品	462		462
	371 染料・塗料・合成樹脂・その他化学工業品	594	141	453
	381 紙・パルプ	543	367	176
	391 糸及び紡績半製品	243		243
	401 その他繊維工業品	164		164
	421 製造食品	427		427
	422 飲料	395		395
	423 水	106		106
431 がん具	21		21	
441 衣服・身廻品・はきもの	717	81	636	
442 文房具・運動娯楽用品・楽器	51		51	

(単位:フレート・トン)

都道府県名	品 種 名	貨 物 数 量		
		計	移 出	移 入
	443 家具装備品	448		448
	444 その他日用品	484	15	469
	451 ゴム製品	540	157	383
	461 木製品	443		443
	481 金属くず	1,330	212	1,118
	491 再利用資材	1,095	530	565
	501 動植物性製造飼肥料	3,855		3,855
	511 廃棄物	24		24
	521 輸送用容器	169		169
	541 分類不能のもの	17		17
鹿 児 島 県	計	261,158		261,158
	11 麦	550		550
	171 原油	260,608		260,608
福 岡 県	計	193,911	5,391	188,520
	21 米	526	526	
	161 砂利・砂	1,077	1,077	
	211 非金属鉱物	93	80	13
	222 鋼材	13,263	892	12,371
	241 金属製品	1,355	975	380
	256 その他輸送機械	220	110	110
	261 産業機械	623	97	526
	281 セメント	171,766		171,766
	381 紙・パルプ	63	63	
	421 製造食品	860		860
	444 その他日用品	1,334	1,334	
	451 ゴム製品	197	197	
	461 木製品	1,030	40	990
	501 動植物性製造飼肥料	1,298		1,298
	521 輸送用容器	206		206
新 潟 県	計	173,833	63,000	110,833
	281 セメント	110,833		110,833
	311 重油	50,600	50,600	
	320 揮発油	6,600	6,600	
	321 その他の石油	5,800	5,800	
広 島 県	計	132,619		132,619
	81 水産品	583		583
	221 鉄鋼	68,598		68,598
	222 鋼材	47,567		47,567
	256 その他輸送機械	25		25
	261 産業機械	15		15
	320 揮発油	2,300		2,300
	481 金属くず	13,531		13,531
兵 庫 県	計	113,243	50,398	62,845
	221 鉄鋼	4,940		4,940
	222 鋼材	48,708		48,708
	241 金属製品	44,905	44,905	
	251 鉄道車両	1,150		1,150
	281 セメント	1,575		1,575
	351 化学薬品	3,900	3,900	
	425 その他食料工業品	2,872		2,872
	481 金属くず	1,593	1,593	
	501 動植物性製造飼肥料	3,600		3,600
岩 手 県	計	108,704	16,972	91,732
	22 とうもろこし	1,498	1,498	

（単位：フレート・トン）

都道府県名	品 種 名	貨 物 数 量		
		計	移 出	移 入
	23 豆類	35		35
	81 水産品	371	353	18
	101 樹脂類	326		326
	161 砂利・砂	7,890	7,890	
	211 非金属鉱物	35	35	
	222 鋼材	479	459	20
	241 金属製品	89		89
	253 その他輸送用車両	56		56
	261 産業機械	18		18
	262 電気機械	35		35
	281 セメント	85,087		85,087
	311 重油	1,740	1,740	
	321 その他の石油	400	400	
	323 LPG(液化石油ガス)	720	720	
	341 石炭製品	71		71
	351 化学薬品	194		194
	381 紙・パルプ	152	152	
	401 その他繊維工業品	126		126
	425 その他食料工業品	4,515		4,515
	441 衣服・身廻品・はきもの	13		13
	442 文房具・運動娯楽用品・楽器	105		105
	443 家具装備品	353		353
	451 ゴム製品	1,447	1,447	
	471 その他製造工業品	79	79	
	481 金属くず	2,199	2,199	
	501 動植物性製造飼肥料	565		565
	521 輸送用容器	106		106
大 分 県	計	96,200	96,200	
	311 重油	96,200	96,200	
香 川 県	計	52,994		52,994
	351 化学薬品	37,680		37,680
	425 その他食料工業品	15,314		15,314
静 岡 県	計	36,376	10,160	26,216
	222 鋼材	60	60	
	252 完成自動車	670	60	610
	256 その他輸送機械	2,090		2,090
	311 重油	1,040	1,040	
	320 揮発油	1,100	1,100	
	321 その他の石油	800	800	
	381 紙・パルプ	6,940	6,860	80
	423 水	11,580		11,580
	471 その他製造工業品	40		40
	501 動植物性製造飼肥料	11,796		11,796
	511 廃棄物	240	240	
	521 輸送用容器	20		20
鳥 取 県	計	31,451	22,300	9,151
	222 鋼材	9,151		9,151
	311 重油	22,300	22,300	
三 重 県	計	30,341	7,600	22,741
	320 揮発油	10,100	7,600	2,500
	321 その他の石油	4,000		4,000
	351 化学薬品	5,395		5,395
	501 動植物性製造飼肥料	10,846		10,846
富 山 県	計	27,900	27,900	
	311 重油	27,900	27,900	

(単位:フレート・トン)

都道府県名	品 種 名	貨 物 数 量		
		計	移 出	移 入
宮 城 県	計	27,460	27,460	
	311 重油	27,460	27,460	
愛 媛 県	計	27,102	1,046	26,056
	222 鋼材	129		129
	241 金属製品	4,077		4,077
	320 揮発油	16,150		16,150
	321 その他の石油	5,700		5,700
	501 動植物性製造飼肥料	1,046	1,046	
秋 田 県	計	20,550	20,550	
	311 重油	13,250	13,250	
	320 揮発油	1,300	1,300	
	321 その他の石油	4,000	4,000	
	324 その他石油製品	2,000	2,000	
和 歌 山 県	計	13,786		13,786
	222 鋼材	2,040		2,040
	241 金属製品	646		646
	311 重油	4,800		4,800
	320 揮発油	2,300		2,300
	321 その他の石油	4,000		4,000
そ の 他	計	11,158	8,799	2,359
	31 野菜・果物	21		21
	92 製材	388		388
	101 樹脂類	104		104
	241 金属製品	821		821
	252 完成自動車	5	5	
	261 産業機械	163		163
	281 セメント	3,754	3,754	
	441 衣服・身廻品・はきもの	28		28
	451 ゴム製品	106	106	
	461 木製品	35		35
	481 金属くず	4,934	4,934	
	501 動植物性製造飼肥料	764		764
	521 輸送用容器	35		35
	宮 崎 県	計	5,150	1,100
320 揮発油		5,150	1,100	4,050
山 形 県	計	4,200	4,200	
	311 重油	970	970	
	320 揮発油	450	450	
	321 その他の石油	2,780	2,780	
長 崎 県	計	2,681		2,681
	425 その他食料工業品	2,681		2,681
福 井 県	計	1,900	1,900	
	311 重油	1,900	1,900	
徳 島 県	計	1,764		1,764
	425 その他食料工業品	1,764		1,764
島 根 県	計	1,489		1,489
	361 化学肥料	1,489		1,489
沖 縄 県	計	158	45	113
	222 鋼材	40	40	

(単位:フレート・トン)

都道府県名	品 種 名	貨 物 数 量		
		計	移 出	移 入
	252 完成自動車	110		110
	521 輸送用容器	8	5	3

(13) コンテナ貨物年次別表

(単位:フレート・トン・TEU)

年別	区分	合計	外国貿易			内国貿易		
			輸出	輸入	計	移出	移入	計
平成4年	TEU	3,372	-	-	0	592	2,780	3,372
	貨物量	85,026	-	-	0	12,138	72,888	85,026
平成5年	TEU	4,445	-	-	0	681	3,764	4,445
	貨物量	102,229	-	-	0	14,016	88,213	102,229
平成6年	TEU	4,678	-	-	0	1,013	3,665	4,678
	貨物量	108,246	-	-	0	19,477	88,769	108,246
平成7年	TEU	7,365	323	209	532	2,190	4,643	6,833
	貨物量	158,581	2,919	1,719	4,638	46,005	107,938	153,943
平成8年	TEU	17,316	2,434	7,120	9,554	3,843	3,919	7,762
	貨物量	367,601	52,739	138,647	191,386	86,249	89,966	176,215
平成9年	TEU	26,415	9,006	9,900	18,906	3,778	3,731	7,509
	貨物量	582,379	206,249	204,809	411,058	85,764	85,557	171,321
平成10年	TEU	33,185	14,430	8,981	23,411	4,591	5,183	9,774
	貨物量	756,259	346,128	191,892	538,020	104,434	113,805	218,239
平成11年	TEU	42,270	18,320	8,933	27,253	7,136	7,881	15,017
	貨物量	961,674	442,243	190,347	632,590	160,907	168,177	329,084
平成12年	TEU	56,229	19,164	13,784	32,948	9,708	13,573	23,281
	貨物量	1,245,747	447,439	286,872	734,311	228,931	282,505	511,436
平成13年	TEU	63,212	20,474	19,806	40,280	10,621	12,311	22,932
	貨物量	1,357,842	456,621	413,832	870,453	235,185	252,204	487,389
平成14年	TEU	72,358	27,681	23,389	51,070	9,759	11,529	21,288
	貨物量	1,554,062	593,844	494,196	1,088,040	218,369	247,653	466,022
平成15年	TEU	81,346	30,407	29,029	59,436	11,554	10,356	21,910
	貨物量	1,585,552	537,178	576,250	1,113,428	245,209	226,915	472,124
平成16年	TEU	93,578	36,848	34,240	71,088	13,385	9,105	22,490
	貨物量	1,708,425	644,589	637,814	1,282,403	247,654	178,368	426,022
平成17年	TEU	105,380	38,408	35,008	73,416	18,690	13,274	31,964
	貨物量	2,000,930	695,374	705,815	1,401,189	332,217	267,524	599,741
平成18年	TEU	118,237	37,683	37,019	74,702	27,684	15,851	43,535
	貨物量	2,508,999	752,627	849,936	1,602,563	553,994	352,442	906,436
平成19年	TEU	128,461	40,790	39,628	80,418	32,070	15,973	48,043
	貨物量	2,763,623	811,778	934,789	1,746,567	621,280	395,776	1,017,056
平成20年	TEU	134,856	40,337	39,716	80,053	35,786	19,017	54,803
	貨物量	2,821,142	811,765	889,422	1,701,187	706,867	413,088	1,119,955
平成21年	TEU	130,421	40,497	38,857	79,354	33,277	17,790	51,067
	貨物量	2,726,957	822,378	847,546	1,669,924	676,106	380,927	1,057,033
平成22年	TEU	155,611	47,904	44,606	92,510	41,813	21,288	63,101
	貨物量	3,375,120	992,390	1,028,027	2,020,417	906,710	447,993	1,354,703
平成23年	TEU	63,317	10,725	13,060	23,785	24,965	14,566	39,532
	貨物量	1,479,009	230,349	310,153	540,502	623,146	315,361	938,507
平成24年	TEU	124,779	28,201	41,129	69,330	27,734	27,715	55,449
	貨物量	2,931,271	654,254	990,649	1,644,903	689,819	596,549	1,286,368
平成25年	TEU	147,377	35,545	51,407	86,951	31,416	29,010	60,426
	貨物量	3,394,536	819,131	1,185,370	2,004,501	771,871	618,164	1,390,035
平成26年	TEU	154,730	37,970	54,238	92,207	31,123	31,400	62,523
	貨物量	3,351,163	798,622	1,179,244	1,977,866	723,306	649,991	1,373,297
平成27年	TEU	161,973	39,249	58,873	98,123	31,800	32,050	63,850
	貨物量	3,574,392	855,844	1,326,408	2,182,252	737,372	654,768	1,392,140
平成28年	TEU	175,002	40,399	67,561	107,960	33,939	33,103	67,042
	貨物量	3,942,482	864,611	1,504,708	2,369,319	764,504	808,659	1,573,163
平成29年	TEU	187,095	43,298	70,760	114,057	37,082	35,956	73,038
	貨物量	4,050,400	903,392	1,615,152	2,518,544	822,512	709,344	1,531,856
平成30年	TEU	193,775	47,535	76,580	124,115	35,188	34,472	69,660
	貨物量	4,169,533	1,022,357	1,688,354	2,710,711	757,825	700,997	1,458,822
令和元年	TEU	197,277	36,666	87,568	124,233	38,543	34,501	73,044
	貨物量	4,361,831	740,884	1,970,863	2,711,747	916,020	734,064	1,650,084
令和2年	TEU	185,492	31,610	81,500	113,110	36,980	35,402	72,382
	貨物量	4,140,270	615,123	1,833,946	2,449,069	837,103	854,098	1,691,201
令和3年	TEU	182,801	32,432	80,760	113,192	36,224	33,385	69,609
	貨物量	3,980,786	645,637	1,789,563	2,435,200	828,160	717,426	1,545,586

※実入りコンテナのみ

(14) コンテナ貨物月別集計表

(単位:フレート・トン・TEU)

月別	区分	合計	外国貿易			内国貿易			
			輸出	輸入	計	移出	移入	計	
合計	T	実入り	182,801	32,432	80,760	113,192	36,224	33,385	69,609
	E	空	82,443	48,853	961	49,814	14,300	18,329	32,629
	U	合計	265,244	81,285	81,721	163,006	50,524	51,714	102,238
		貨物量	3,980,786	645,637	1,789,563	2,435,200	828,160	717,426	1,545,586
1月	T	実入り	12,692	1,751	6,225	7,976	2,555	2,161	4,716
	E	空	6,152	3,970	98	4,068	928	1,156	2,084
	U	合計	18,844	5,721	6,323	12,044	3,483	3,317	6,800
		貨物量	271,916	36,311	133,928	170,239	58,056	43,621	101,677
2月	T	実入り	14,289	2,838	6,071	8,909	3,047	2,333	5,380
	E	空	6,220	3,410	161	3,571	913	1,736	2,649
	U	合計	20,509	6,248	6,232	12,480	3,960	4,069	8,029
		貨物量	310,560	59,526	133,712	193,238	68,657	48,665	117,322
3月	T	実入り	16,946	3,628	7,592	11,220	2,953	2,773	5,726
	E	空	6,081	3,860	42	3,902	925	1,254	2,179
	U	合計	23,027	7,488	7,634	15,122	3,878	4,027	7,905
		貨物量	364,309	72,945	166,510	239,455	65,742	59,112	124,854
4月	T	実入り	14,783	3,037	6,834	9,871	2,500	2,412	4,912
	E	空	6,736	4,089	2	4,091	1,212	1,433	2,645
	U	合計	21,519	7,126	6,836	13,962	3,712	3,845	7,557
		貨物量	317,792	59,191	149,823	209,014	56,781	51,997	108,778
5月	T	実入り	16,078	3,027	7,144	10,171	3,108	2,799	5,907
	E	空	6,939	4,248	7	4,255	1,200	1,484	2,684
	U	合計	23,017	7,275	7,151	14,426	4,308	4,283	8,591
		貨物量	348,020	58,248	156,986	215,234	71,131	61,655	132,786
6月	T	実入り	16,130	2,842	7,188	10,030	3,565	2,535	6,100
	E	空	7,152	4,351	4	4,355	1,048	1,749	2,797
	U	合計	23,282	7,193	7,192	14,385	4,613	4,284	8,897
		貨物量	349,005	54,313	157,146	211,459	81,853	55,693	137,546
7月	T	実入り	14,780	2,135	6,769	8,904	3,056	2,820	5,876
	E	空	7,386	4,204	50	4,254	1,327	1,805	3,132
	U	合計	22,166	6,339	6,819	13,158	4,383	4,625	9,008
		貨物量	323,948	43,116	148,488	191,604	69,757	62,587	132,344
8月	T	実入り	14,678	2,337	5,897	8,234	3,445	2,999	6,444
	E	空	7,370	3,346	141	3,487	1,515	2,368	3,883
	U	合計	22,048	5,683	6,038	11,721	4,960	5,367	10,327
		貨物量	325,033	45,762	134,429	180,191	81,621	63,221	144,842
9月	T	実入り	16,010	2,692	7,521	10,213	3,180	2,617	5,797
	E	空	7,335	4,914	6	4,920	1,146	1,269	2,415
	U	合計	23,345	7,606	7,527	15,133	4,326	3,886	8,212
		貨物量	360,627	52,807	164,900	217,707	71,810	71,110	142,920
10月	T	実入り	15,573	3,032	6,191	9,223	2,940	3,410	6,350
	E	空	5,783	3,791	62	3,853	1,059	871	1,930
	U	合計	21,356	6,823	6,253	13,076	3,999	4,281	8,280
		貨物量	335,282	58,544	138,816	197,360	68,959	68,963	137,922
11月	T	実入り	14,379	2,336	6,195	8,531	2,662	3,186	5,848
	E	空	7,009	3,886	187	4,073	1,696	1,240	2,936
	U	合計	21,388	6,222	6,382	12,604	4,358	4,426	8,784
		貨物量	315,203	46,401	143,568	189,969	59,839	65,395	125,234
12月	T	実入り	16,463	2,777	7,133	9,910	3,213	3,340	6,553
	E	空	8,280	4,784	201	4,985	1,331	1,964	3,295
	U	合計	24,743	7,561	7,334	14,895	4,544	5,304	9,848
		貨物量	359,091	58,473	161,257	219,730	73,954	65,407	139,361

※端数調整のため合計が合わない場合があります。

(15) コンテナ貨物品種別表(トン数)

(単位:フレート・トン)

品 類 ・ 品 種 別	合 計			外 国 貿 易			内 国 貿 易		
	計	輸移出	輸移入	計	輸 出	輸 入	計	移 出	移 入
合 計	3,980,786	1,473,797	2,506,989	2,435,200	645,637	1,789,563	1,545,586	828,160	717,426
(1)農水産品	362,778	117,002	245,776	156,371	24,307	132,064	206,407	92,695	113,712
011 麦	33,310		33,310	10,741		10,741	22,569		22,569
021 米	1,368	623	745	824	279	545	544	344	200
022 とうもろこし	186		186	151		151	35		35
023 豆	3,323		3,323	1,388		1,388	1,935		1,935
024 その他雑穀	149		149	44		44	105		105
031 野菜・果物	29,027	67	28,960	15,573	67	15,506	13,454		13,454
041 繭	3,945		3,945	3,556		3,556	389		389
051 その他農産品	8,517	822	7,695	4,203	822	3,381	4,314		4,314
061 羊									
071 その他畜産品	36,747	3,944	32,803	23,012	1,528	21,484	13,735	2,416	11,319
081 水産品	246,206	111,546	134,660	96,879	21,611	75,268	149,327	89,935	59,392
(2)林産品	232,653	1,258	231,395	107,671	1,204	106,467	124,982	54	124,928
091 原木	1,533		1,533	1,354		1,354	179		179
092 製材	175,420	72	175,348	77,166	53	77,113	98,254	19	98,235
101 樹脂	38,177	134	38,043	19,179	99	19,080	18,998	35	18,963
111 木材チップ	9,870	875	8,995	6,103	875	5,228	3,767		3,767
112 その他林産品	2,477		2,477	1,835		1,835	642		642
121 薪炭	5,176	177	4,999	2,034	177	1,857	3,142		3,142
(3)鉱産品	50,769	10,288	40,481	35,988	5,341	30,647	14,781	4,947	9,834
131 石灰	355	79	276				355	79	276
141 鉄鉱									
151 金 属	3,581	1,014	2,567	3,515	948	2,567	66	66	
161 砂利	6,119	974	5,145	918	796	122	5,201	178	5,023
162 石材	13,398		13,398	13,398		13,398			
171 原油	132		132	132		132			
181 珪 石	154		154	154		154			
191 石灰	125		125	125		125			
201 原 塩	35		35	35		35			
211 非 金 属 鉱 物	26,870	8,221	18,649	17,711	3,597	14,114	9,159	4,624	4,535
(4)金属機械工業品	861,308	171,042	690,266	646,303	72,446	573,857	215,005	98,596	116,409
221 鉄	26,461	3,419	23,042	24,474	2,560	21,914	1,987	859	1,128
222 鋼材	141,880	60,476	81,404	97,391	21,521	75,870	44,489	38,955	5,534
231 非鉄金属	51,193	4,684	46,509	36,603	4,312	32,291	14,590	372	14,218
241 金属製品	58,575	17,406	41,169	44,657	6,621	38,036	13,918	10,785	3,133
251 鉄道車両	44	44	44	44	44	44			
252 完成自動車	11,934	11,046	888	7,734	6,916	818	4,200	4,130	70
253 その他輸送車両	25,737	1,073	24,664	22,937	387	22,550	2,800	686	2,114
254 二輪自動車	22,436		22,436	22,436		22,436			
255 自動車部品	85,722	39,762	45,960	47,674	17,832	29,842	38,048	21,930	16,118
256 その他輸送機械	2,975	1,544	1,431	2,343	935	1,408	632	609	23
261 産業機械	144,148	8,579	135,569	102,429	4,593	97,836	41,719	3,986	37,733
262 電気機	275,498	15,678	259,820	227,742	2,364	225,378	47,756	13,314	34,442
263 測量・光学・医療用機械	5,507	2,273	3,234	4,595	2,147	2,448	912	126	786
264 事務用機器	1,464	251	1,213	894		894	570	251	319
265 その他機械	7,734	4,807	2,927	4,350	2,214	2,136	3,384	2,593	791
(5)化学工業品	327,947	49,303	278,644	259,338	39,155	220,183	68,609	10,148	58,461
271 陶磁器	837		837	837		837			
281 セメント	1,038	106	932	344		344	694	106	588
291 ガラス類	2,597		2,597	2,143		2,143	454		454
301 薬品	16,862	3,507	13,355	11,793	404	11,389	5,069	3,103	1,966
311 重油									
320 揮発油									
321 その他の石油	627	70	557	592	35	557	35	35	
322 LNG(液化天然ガス)									
323 LPG(液化石油ガス)	1,890		1,890	1,890		1,890			
324 その他石油製品	670		670	309		309	361		361
331 コークス	8,538		8,538	2,903		2,903	5,635		5,635
341 石炭製品	10,032		10,032	6,841		6,841	3,191		3,191
351 化学薬品	81,480	2,368	79,112	57,526	2,126	55,400	23,954	242	23,712
361 化学肥料	27,042	7,935	19,107	26,461	7,935	18,526	581		581
371 染料・塗料・合成樹脂他	176,334	35,317	141,017	147,699	28,655	119,044	28,635	6,662	21,973
(6)軽工業品	356,894	129,523	227,371	236,891	89,729	147,162	120,003	39,794	80,209
381 紙・パルプ	179,388	118,887	60,501	142,096	83,677	58,419	37,292	35,210	2,082
391 糸及び紡績半製品	21,583	3,206	18,377	10,875	3,030	7,845	10,708	176	10,532
401 その他繊維工業品	8,752	992	7,760	4,223	932	3,291	4,529	60	4,469
411 砂糖	722		722	706		706	16		16
421 製造食品	80,180	4,698	75,482	46,462	1,083	45,379	33,718	3,615	30,103
422 飲料	48,909	255	48,654	22,738	143	22,595	26,171	112	26,059
423 水	8,758	21	8,737	2,806		2,806	5,952	21	5,931
424 たばこ									
425 その他食料工業品	8,602	1,464	7,138	6,985	864	6,121	1,617	600	1,017
(7)雑工業品	1,376,854	785,852	591,002	702,454	226,707	475,747	674,400	559,145	115,255
431 工具	10,949	193	10,756	8,389		8,389	2,560	193	2,367
441 衣服・身用品・はきもの	106,236	6,579	99,657	85,218	3,598	81,620	21,018	2,981	18,037
442 文房具・運動娯楽用品等	14,195	2,176	12,019	10,692	1,087	9,605	3,503	1,089	2,414
443 家具・装 備 品	131,905	1,580	130,325	111,499	1,226	110,273	20,406	354	20,052
444 その他日用品	97,253	18,414	78,839	76,127	4,273	71,854	21,126	14,141	6,985
451 ゴム製品	802,754	729,905	72,849	247,703	196,531	51,172	555,051	533,374	21,677
461 木 製 品	173,083	5,283	167,800	134,034	5,122	128,912	39,049	161	38,888
471 その他製造工業品	40,479	21,722	18,757	28,792	14,870	13,922	11,687	6,852	4,835
(8)特殊品	394,327	197,699	196,628	277,966	178,609	99,357	116,361	19,090	97,271
481 金 属 く ず	78,516	73,753	4,763	71,307	68,714	2,593	7,209	5,039	2,170
491 再利用資材	110,768	101,197	9,571	96,708	90,035	6,673	14,060	11,162	2,898
501 動植物性製造飼料	142,066	2,505	139,561	58,783	1,957	56,826	83,283	548	82,735
511 廃棄物	5,796	389	5,407	373	354	19	5,423	35	5,388
512 廃土	1,238	22	1,216	1,203	22	1,181	35		35
521 輸送用容器	48,195	12,913	35,282	42,292	11,055	31,237	5,903	1,858	4,045
531 取合せ品	7,748	6,920	828	7,300	6,472	828	448	448	
541 分類不能のもの	17,256	11,830	5,426	12,218	8,139	4,079	5,038	3,691	1,347
999 フ ェ リ ー									

(16) コンテナ貨物品種別表(個数)

(単位:TEU)

品 類 ・ 品 種 別	合 計			外 国 貿 易			内 国 貿 易		
	計	輸移出	輸移入	計	輸 出	輸 入	計	移 出	移 入
合 計	182,510	68,656	113,854	113,192	32,432	80,760	69,318	36,224	33,094
(1)農水産品	18,565	6,520	12,045	7,805	1,365	6,440	10,760	5,155	5,605
011 麦	1,570		1,570	468		468	1,102		1,102
021 米	65	34	31	36	15	21	29	19	10
022 とうもろこし	9		9	7		7	2		2
023 豆	145		145	59		59	86		86
024 その他雑穀	8		8	2		2	6		6
031 野菜・果物	1,292	3	1,289	685	3	682	607		607
041 繭	203		203	181		181	22		22
051 その他農産品	326	44	282	153	44	109	173		173
061 羊									
071 その他畜産品	1,738	223	1,515	1,117	84	1,033	621	139	482
081 水産品	13,209	6,216	6,993	5,097	1,219	3,878	8,112	4,997	3,115
(2)林産品	10,760	67	10,693	4,804	63	4,741	5,956	4	5,952
091 原木	75		75	66		66	9		9
092 製材	8,131	5	8,126	3,386	3	3,383	4,745	2	4,743
101 樹脂	1,730	8	1,722	866	6	860	864	2	862
111 木材チップ	473	44	429	292	44	248	181		181
112 その他林産品	141		141	105		105	36		36
121 薪炭	210	10	200	89	10	79	121		121
(3)鉱産品	1,876	520	1,356	1,322	274	1,048	554	246	308
131 石灰	20	6	14				20	6	14
141 鉄鉱									
151 金 属 鉱	173	51	122	170	48	122	3	3	3
161 砂利・砂	56	48	8	50	42	8	6	6	6
162 石材	287		287	219		219	68		68
171 原油	8		8	8		8			
181 珪 石	7		7	7		7			
191 石灰石	6		6	6		6			
201 原 塩	2		2	2		2			
211 非金属鉱物	1,317	415	902	860	184	676	457	231	226
(4)金属機械工業品	39,623	9,062	30,561	28,802	3,915	24,887	10,821	5,147	5,674
221 鉄	1,297	172	1,125	1,211	138	1,073	86	34	52
222 鋼材	7,337	3,130	4,207	5,062	1,158	3,904	2,275	1,972	303
231 非鉄金属	2,635	237	2,398	1,925	218	1,707	710	19	691
241 金属製品	2,910	931	1,979	2,196	370	1,826	714	561	153
251 鉄道車両	2	2	2	2	2	2			
252 完成自動車	678	644	34	409	380	29	269	264	5
253 その他輸送車両	979	58	921	853	18	835	126	40	86
254 二輪自動車	863		863	863		863			
255 自動車部品	4,164	2,093	2,071	2,263	968	1,295	1,901	1,125	776
256 その他輸送機械	139	79	60	104	46	58	35	33	2
261 産業機械	6,374	433	5,941	4,408	251	4,157	1,966	182	1,784
262 電気機	11,472	898	10,574	8,971	120	8,851	2,501	778	1,723
263 測量・光学・医療用機械	303	140	163	254	132	122	49	8	41
264 事務用機器	62	12	50	34		34	28	12	16
265 その他機械	408	233	175	247	114	133	161	119	42
(5)化学工業品	15,900	2,756	13,144	12,599	2,195	10,404	3,301	561	2,740
271 陶磁器	41		41	41		41			
281 セメント	58	6	52	15		15	43	6	37
291 ガラス類	119		119	101		101	18		18
301 薬 品	864	215	649	569	23	546	295	192	103
311 重 油	2	2					2	2	
320 揮 発 油									
321 その他の石油	31	2	29	31	2	29			
322 LNG(液化天然ガス)									
323 LPG(液化石油ガス)	74		74	74		74			
324 その他石油製品	30		30	13		13	17		17
331 コークス	395		395	138		138	257		257
341 石炭製品	453		453	297		297	156		156
351 化学薬品	3,656	137	3,519	2,671	125	2,546	985	12	973
361 化学肥料	1,560	414	1,146	1,533	414	1,119	27		27
371 染料・塗料・合成樹脂他	8,617	1,980	6,637	7,116	1,631	5,485	1,501	349	1,152
(6)軽工業品	18,708	8,556	10,152	12,935	5,910	7,025	5,773	2,646	3,127
381 紙・パルプ	10,694	7,950	2,744	8,177	5,564	2,613	2,517	2,386	131
391 糸及び紡績半製品	1,061	180	881	536	170	366	525	10	515
401 その他繊維工業品	443	55	388	206	51	155	237	4	233
411 砂糖	43		43	40		40	3		3
421 製造食品	3,716	264	3,452	2,189	60	2,129	1,527	204	1,323
422 飲料	1,819	13	1,806	1,278	7	1,271	541	6	535
423 水	495	1	494	154		154	341	1	340
424 たばこ									
425 その他食料工業品	437	93	344	355	58	297	82	35	47
(7)雑工業品	58,410	30,534	27,876	31,131	9,292	21,839	27,279	21,242	6,037
431 が ん 具	428	11	417	308		308	120	11	109
441 衣服・身用品・はきもの	5,240	351	4,889	4,012	184	3,828	1,228	167	1,061
442 文房具・運動娯楽用品等	610	118	492	447	59	388	163	59	104
443 家具・装 備 品	5,394	87	5,307	4,477	66	4,411	917	21	896
444 その他日用品	3,800	938	2,862	2,785	214	2,571	1,015	724	291
451 ゴム製品	30,449	27,576	2,873	9,669	7,630	2,039	20,780	19,946	834
461 木 製 品	10,508	298	10,210	8,025	290	7,735	2,483	8	2,475
471 その他製造工業品	1,981	1,155	826	1,408	849	559	573	306	267
(8)特殊品	17,793	10,054	7,739	13,164	9,013	4,151	4,629	1,041	3,588
481 金 属 く ず	3,738	3,502	236	3,376	3,240	136	362	262	100
491 再利用資材	5,872	5,375	497	5,082	4,749	333	790	626	164
501 動植物性製造飼料	5,535	146	5,389	2,498	115	2,383	3,037	31	3,006
511 廃 棄 物	136	19	117	18	17	1	118	2	116
512 廃 土 砂	51	1	50	49	1	48	2		2
521 輸送用容器	2,034	629	1,405	1,751	546	1,205	283	83	200
531 取 合 せ 品	427	382	45	390	345	45	37	37	
541 分類不能のもの	875	587	288	630	405	225	245	182	63
999 フ ェ リ ー									

(18) 内国貿易コンテナ化率

(単位:フレート・トン)

品 類 ・ 品 種 別	合 計			内 国 貿 易					
	総貨物量	コンテナ貨物	コンテナ率	移 出			移 入		
				総貨物量	コンテナ貨物	コンテナ率	総貨物量	コンテナ貨物	コンテナ率
合 計	23,984,792	1,545,586	6.4%	11,533,658	828,160	7.2%	12,451,134	717,426	5.8%
(1)農水産品	275,871	206,407	74.8%	101,973	92,695	90.9%	173,898	113,712	65.4%
011 麦	57,231	22,569	39.4%				57,231	22,569	39.4%
021 米	10,583	544	5.1%	5,864	344	5.9%	4,719	200	4.2%
022 とうもろこし	9,802	35	0.4%	1,498			8,304	35	0.4%
023 豆	2,935	1,935	65.9%	1,000			1,935	1,935	100.0%
024 その他雑穀	6,002	105	1.7%				6,002	105	1.7%
031 野菜・果物	17,915	13,454	75.1%	340			17,575	13,454	76.6%
041 繭	389	389	100.0%				389	389	100.0%
051 その他農産品	4,894	4,314	88.1%	520			4,374	4,314	98.6%
061 羊毛									
071 その他畜産品	13,755	13,735	99.9%	2,436	2,416	99.2%	11,319	11,319	100.0%
081 水産品	152,365	149,327	98.0%	90,315	89,935	99.6%	62,050	59,392	95.7%
(2)林産品	195,085	124,982	64.1%	5,314	54	1.0%	189,771	124,928	65.8%
091 原木	3,373	179	5.3%	660			2,713	179	6.6%
092 製材	165,163	98,254	59.5%	4,619	19	0.4%	160,544	98,235	61.2%
101 樹脂類	18,998	18,998	100.0%	35	35	100.0%	18,963	18,963	100.0%
111 木材チップ	3,767	3,767	100.0%				3,767	3,767	100.0%
112 その他林産品	642	642	100.0%				642	642	100.0%
121 薪炭	3,142	3,142	100.0%				3,142	3,142	100.0%
(3)鉱産品	625,089	14,781	2.4%	30,914	4,947	16.0%	594,175	9,834	1.7%
131 石炭	232,135	355	0.2%	79	79	100.0%	232,056	276	0.1%
141 鉄鉱石									
151 金 属	126	66	52.4%	66	66	100.0%	60		
161 砂利・砂	112,985	5,201	4.6%	23,325	178	0.8%	89,660	5,023	5.6%
162 石材	5,323			300			5,023		
171 原油	260,608						260,608		
181 りん鉱石									
191 石灰石									
201 原 塩									
211 非金属鉱物	13,912	9,159	65.8%	7,144	4,624	64.7%	6,768	4,535	67.0%
(4)金属機械工業品	8,621,565	215,005	2.5%	4,432,871	98,596	2.2%	4,188,694	116,409	2.8%
221 鉄鋼	103,977	1,987	1.9%	1,059	859	81.1%	102,918	1,128	1.1%
222 鋼材	778,905	44,489	5.7%	69,717	38,955	55.9%	709,188	5,534	0.8%
231 非鉄金属	22,901	14,590	63.7%	5,943	372	6.3%	16,958	14,218	83.8%
241 金属製品	194,528	13,918	7.2%	168,301	10,785	6.4%	26,227	3,133	11.9%
251 鉄道車両	4,428			314			4,114		
252 完成自動車	6,435,413	4,200	0.1%	3,847,516	4,130	0.1%	2,587,897	70	0.0%
253 その他輸送用車両	2,930	2,800	95.6%	686	686	100.0%	2,244	2,114	94.2%
254 二輪自動車									
255 自動車部品	416,928	38,048	9.1%	190,030	21,930	11.5%	226,898	16,118	7.1%
256 その他輸送用機械	547,728	632	0.1%	119,319	609	0.5%	428,409	23	0.0%
261 産業機械	52,368	41,719	79.7%	8,052	3,986	49.5%	44,316	37,733	85.1%
262 電気機械	56,533	47,756	84.5%	18,964	13,314	70.2%	37,569	34,442	91.7%
263 測量・光学・医療用器械	912	912	100.0%	126	126	100.0%	786	786	100.0%
264 事務用機器	630	570	90.5%	251	251	100.0%	379	319	84.2%
265 その他機械	3,384	3,384	100.0%	2,593	2,593	100.0%	791	791	100.0%
(5)化学工業品	3,824,913	68,609	1.8%	1,785,581	10,148	0.6%	2,039,332	58,461	2.9%
271 陶磁器									
281 セメント	831,363	694	0.1%	3,860	106	2.7%	827,503	588	0.1%
291 ガラス類	8,932	454	5.1%				8,932	454	5.1%
301 窯業製品	22,058	5,069	23.0%	8,792	3,103	35.3%	13,266	1,966	14.8%
311 重油	1,245,890			1,206,980			38,910		
320 揮発油	540,677			131,721			408,956		
321 その他の石油	616,478	35	0.0%	64,505	35	0.1%	551,973		
322 LNG(液化天然ガス)									
323 LPG(液化石油ガス)	74,910			58,520			16,390		
324 その他石油製品	20,511	361	1.8%	18,960			1,551	361	23.3%
331 コークス	5,775	5,635	97.6%	140			5,635	5,635	100.0%
341 石炭製品	29,337	3,191	10.9%				29,337	3,191	10.9%
351 化学薬品	372,886	23,954	6.4%	282,423	242	0.1%	90,463	23,712	26.2%
361 化学肥料	3,259	581	17.8%	220			3,039	581	19.1%
371 染料・塗料・合成樹脂等	52,837	28,635	54.2%	9,460	6,662	70.4%	43,377	21,973	50.7%
(6)軽工業品	390,022	120,003	30.8%	165,550	39,794	24.0%	224,472	80,209	35.7%
381 紙・パルプ	204,495	37,292	18.2%	136,728	35,210	25.8%	67,767	2,082	3.1%
391 糸及び紡績半製品	10,708	10,708	100.0%	176	176	100.0%	10,532	10,532	100.0%
401 その他繊維工業品	4,549	4,529	99.6%	60	60	100.0%	4,489	4,469	99.6%
411 砂糖	564	16	2.8%				564	16	2.8%
421 製造食品	55,413	33,718	60.8%	4,766	3,615	75.8%	50,647	30,103	59.4%
422 飲料	52,631	26,171	49.7%	13,092	112	0.9%	39,539	26,059	65.9%
423 水	32,539	5,952	18.3%	10,068	21	0.2%	22,471	5,931	26.4%
424 たばこ									
425 その他食料工業品	29,123	1,617	5.6%	660	600	90.9%	28,463	1,017	3.6%
(7)雑工業品	748,457	674,400	90.1%	603,850	559,145	92.6%	144,607	115,255	79.7%
431 が ん 具	2,560	2,560	100.0%	193	193	100.0%	2,367	2,367	100.0%
441 衣類・身廻り品・はきもの	21,203	21,018	99.1%	3,061	2,981	97.4%	18,142	18,037	99.4%
442 文房具・運動娯楽用品・楽器	3,803	3,503	92.1%	1,389	1,089	78.4%	2,414	2,414	100.0%
443 家具・装備品	22,586	20,406	90.3%	1,834	354	19.3%	20,752	20,052	96.6%
444 その他日用品	30,702	21,126	68.8%	20,267	14,141	69.8%	10,435	6,985	66.9%
451 ゴム製品	582,960	555,051	95.2%	542,715	533,374	98.3%	40,245	21,677	53.9%
461 木製製品	70,596	39,049	55.3%	27,039	161	0.6%	43,557	38,888	89.3%
471 その他製造工業品	14,047	11,687	83.2%	7,352	6,852	93.2%	6,695	4,835	72.2%
(8)特殊品	518,877	116,361	22.4%	159,054	19,090	12.0%	359,823	97,271	27.0%
481 金属くず	210,247	7,209	3.4%	63,665	5,039	7.9%	146,582	2,170	1.5%
491 再利用資材	94,985	14,060	14.8%	61,347	11,162	18.2%	33,638	2,898	8.6%
501 動植物性製造飼料	178,167	83,283	46.7%	18,707	548	2.9%	159,460	82,735	51.9%
511 廃棄物	7,123	5,423	76.1%	555	35	6.3%	6,568	5,388	82.0%
512 廃土	155	35	22.6%	120			35	35	100.0%
521 輸送用容器	20,351	5,903	29.0%	12,331	1,858	15.1%	8,020	4,045	50.4%
531 取合せ品	7,849	448	5.7%	2,329	448	19.2%	5,520		
541 分類不能のもの	5,278	5,038	95.5%	3,691	3,691	100.0%	1,587	1,347	84.9%
999 フ ェ リ ー	8,779,635			4,244,860			4,534,775		

(19) コンテナ貨物仕出仕向国別品種別表(トン数)

(単位:フレート・トン)

国名	品 種 名	貨物数量						
		計	外貿計	輸 出	輸 入	国際フィーダー計	移 出	移 入
合 計		3,970,761	2,435,200	645,637	1,789,563	1,535,561	827,554	708,007
中国	計	1,183,716	1,119,206	86,346	1,032,860	64,510	4,838	59,672
	11 麦	282				282		282
	21 米	148	148		148			
	22 とうもろこし	70	70		70			
	23 豆類	572	572		572			
	31 野菜・果物	20,862	13,080	67	13,013	7,782		7,782
	41 綿花	106				106		106
	51 その他農産品	1,565	1,397		1,397	168		168
	71 その他畜産品	5,093	4,049		4,049	1,044		1,044
	81 水産品	23,637	21,759	35	21,724	1,878		1,878
	91 原木	45	45		45			
	92 製材	19,183	15,245		15,245	3,938		3,938
	101 樹脂類	746	516	29	487	230		230
	111 木材チップ	2,295	2,295	875	1,420			
	112 その他林産品	1,368	1,208		1,208	160		160
	121 薪炭	717	717		717			
	151 金属鉱	1,947	1,947	741	1,206			
	161 砂利・砂	446	446	424	22			
	162 石材	6,851	6,851		6,851			
	171 原油	132	132		132			
	181 りん鉱石	154	154		154			
	191 石灰石	125	125		125			
	211 非金属鉱物	2,299	2,266	446	1,820	33	13	20
	221 鉄鋼	5,090	5,090	792	4,298			
	222 鋼材	76,629	72,643	6,387	66,256	3,986	1,097	2,889
	231 非鉄金属	37,635	26,397	3,835	22,562	11,238	135	11,103
	241 金属製品	31,418	30,936	4,412	26,524	482	71	411
	252 完成自動車	157	139		139	18		18
	253 その他輸送用車両	23,192	22,217		22,217	975		975
	254 二輪自動車	22,436	22,436		22,436			
	255 自動車部品	30,142	25,984	1,734	24,250	4,158	243	3,915
	256 その他輸送機械	1,379	1,379	82	1,297			
	261 産業機械	78,766	77,382	1,260	76,122	1,384	25	1,359
	262 電気機械	201,499	192,451	964	191,487	9,048	74	8,974
	263 測量・光学・医療用機械	1,929	1,837		1,837	92		92
	264 事務用機器	1,190	871		871	319		319
	265 その他機械	2,249	2,101	670	1,431	148	35	113
	271 陶磁器	99	99		99			
	281 セメント	119	119		119			
	291 ガラス類	580	565		565	15		15
	301 窯業品	6,674	6,113	404	5,709	561		561
	321 その他の石油	627	592	35	557	35	35	
	323 LPG(液化石油ガス)	88	88		88			
	324 その他石油製品	44	44		44			
	331 コークス	1,633	1,633		1,633			
	341 石炭製品	2,445	2,366		2,366	79		79
	351 化学薬品	29,804	29,804	122	29,682			
	361 化学肥料	16,802	16,802	266	16,536			
	371 染料・塗料・合成樹脂・その他化学工業品	50,065	49,498	9,471	40,027	567	45	522
	381 紙・パルプ	33,007	32,720	10,137	22,583	287		287
	391 糸及び紡績半製品	6,140	6,140	1,921	4,219			
	401 その他繊維工業品	1,600	1,600		1,600			
	411 砂糖	44	44		44			
	421 製造食品	26,934	25,311	294	25,017	1,623	62	1,561
	422 飲料	1,101	99		99	1,002		1,002
	425 その他食料工業品	4,818	4,818		4,818			
	431 がん具	9,910	8,229		8,229	1,681	18	1,663
	441 衣服・身廻品・はきもの	69,269	67,741	569	67,172	1,528	41	1,487
	442 文房具・運動娯楽用品・楽器	8,546	7,854	211	7,643	692		692
	443 家具装備品	100,219	98,528	62	98,466	1,691		1,691
	444 その他日用品	55,227	53,621	1,732	51,889	1,606	953	653
	451 ゴム製品	40,873	37,575	6,513	31,062	3,298	1,556	1,742
	461 木製品	42,208	41,734		41,734	474		474
	471 その他製造工業品	17,295	17,072	4,705	12,367	223	38	185
	481 金属くず	10,044	10,009	9,482	527	35	35	
	491 再利用資材	4,400	4,280	3,517	763	120	53	67
	501 動植物性製造飼肥料	6,945	6,672	417	6,255	273		273
	511 廃棄物	19	19		19			
	512 廃土砂	22	22	22				

（単位：フレート・トン）

国名	品名	貨物数量						
		計	外買計	輸出	輸入	国際フィーダー計	移出	移入
アメリカ	521 輸送用容器	20,725	20,462	4,153	16,309	263		263
	531 取合せ品	5,737	5,737	5,067	670			
	541 分類不能のもの	7,299	6,311	4,493	1,818	988	309	679
	計	422,614	60,241	58,287	1,954	362,373	286,166	76,207
	11 麦	11				11		11
	21 米	400	200		200	200		200
	23 豆類	748				748		748
	24 その他雑穀	105				105		105
	31 野菜・果物	1,949				1,949		1,949
	41 綿花	283				283		283
	51 その他農産品	638				638		638
	71 その他畜産品	719				719	145	574
	81 水産品	5,482	1,449	1,449		4,033	1,021	3,012
	92 製材	2,247	40		40	2,207		2,207
	111 木材チップ	74				74		74
	112 その他林産品	177				177		177
	211 非金属鉱物	2,451	554	554		1,897	1,720	177
	222 鋼材	106				106	18	88
	231 非鉄金属	99				99	53	46
	241 金属製品	481				481	381	100
	252 完成自動車	734				734	708	26
	253 その他輸送用車両	140				140	140	
	255 自動車部品	16,633	2,837	2,837		13,796	13,796	
	256 その他輸送機械	306				306	283	23
	261 産業機械	2,585				2,585	2,585	
	262 電気機械	12,837	778	778		12,059	11,459	600
	263 測量・光学・医療用機械	126				126	126	
	264 事務用機器	71				71	71	
	265 その他機械	2,295				2,295	2,295	
	291 ガラス類	317				317		317
	301 窯業品	71				71		71
	324 その他石油製品	22				22		22
	341 石炭製品	1,454				1,454		1,454
	351 化学薬品	1,573	160	133	27	1,413	154	1,259
	361 化学肥料	100				100		100
	371 染料・塗料・合成樹脂・その他化学工業品	2,644	96	82	14	2,548	1,504	1,044
	381 紙・パルプ	3,226	2,481	2,481		745	710	35
	391 糸及び紡績半製品	943				943	141	802
	421 製造食品	15,309	49		49	15,260	772	14,488
	422 飲料	661				661	40	621
	423 水	4,445				4,445		4,445
	425 その他食料工業品	541				541	383	158
	431 かん具	175				175	175	
	441 衣服・身廻品・はきもの	705				705	705	
	442 文房具・運動娯楽用品・楽器	220				220	159	61
	443 家具装備品	210				210	35	175
	444 その他日用品	12,547	111	111		12,436	12,436	
451 ゴム製品	279,868	49,792	49,792		230,076	229,712	364	
461 木製品	496	61		61	435		435	
471 その他製造工業品	1,990				1,990	1,972	18	
481 金属くず	1,939				1,939		1,939	
491 再利用資材	265				265	18	247	
501 動植物性製造飼肥料	35,756	1,588	70	1,518	34,168	265	33,903	
511 廃棄物	2,482				2,482		2,482	
512 廃土砂	35				35		35	
521 輸送用容器	968				968	314	654	
531 取合せ品	86				86	86		
541 分類不能のもの	1,869	45		45	1,824	1,784	40	
計	484,074	460,262	121,151	339,111	23,812	74	23,738	
11 麦	10,201	9,910		9,910	291		291	
21 米	197	197		197				
23 豆類	130	130		130				
31 野菜・果物	1,992	1,992		1,992				
41 綿花	3,062	3,062		3,062				
51 その他農産品	1,896	1,852		1,852	44		44	
71 その他畜産品	7,842	7,842		7,842				
81 水産品	53,702	41,548	4,055	37,493	12,154		12,154	
91 原木	1,123	1,123		1,123				
92 製材	48,024	44,621		44,621	3,403		3,403	
101 樹脂類	2,372	2,372		2,372				

仙台塩釜港（仙台港区）

（単位：フレート・トン）

国名	品名	貨物数量						
		計	外貿計	輸出	輸入	国際フィーター計	移出	移入
	111 木材チップ	674	479		479	195		195
	112 その他林産品	208	208		208			
	131 石炭	276				276		276
	161 砂利・砂	158	158	79	79			
	162 石材	138	138		138			
	211 非金属鉱物	6,878	6,878	800	6,078			
	221 鉄鋼	10,476	10,436	657	9,779	40		40
	222 鋼材	6,974	6,974	3,837	3,137			
	231 非鉄金属	6,762	6,762	71	6,691			
	241 金属製品	8,762	8,626	1,019	7,607	136		136
	252 完成自動車	169	169	140	29			
	253 その他輸送用車両	88	88	53	35			
	255 自動車部品	4,640	4,640	1,852	2,788			
	256 その他輸送機械	76	76		76			
	261 産業機械	6,142	6,037	455	5,582	105		105
	262 電気機械	9,827	9,731	131	9,600	96		96
	263 測量・光学・医療用機械	2,443	2,443	2,015	428			
	265 その他機械	379	379	59	320			
	271 陶磁器	80	80		80			
	281 セメント	21	21		21			
	291 ガラス類	1,475	1,475		1,475			
	301 窯業品	2,348	2,307		2,307	41		41
	323 LPG(液化石油ガス)	1,802	1,802		1,802			
	324 その他石油製品	278	243		243	35		35
	331 コークス	782	782		782			
	341 石炭製品	557	478		478	79		79
	351 化学薬品	8,923	8,623	1,637	6,986	300		300
	361 化学肥料	1,116	1,116	35	1,081			
	371 染料・塗料・合成樹脂・その他化学工業品	39,876	39,804	6,794	33,010	72		72
	381 紙・パルプ	42,478	42,478	31,676	10,802			
	391 糸及び紡績半製品	563	563		563			
	401 その他繊維工業品	782	782	149	633			
	411 砂糖	21	21		21			
	421 製造食品	6,987	6,432	89	6,343	555		555
	422 飲料	16,698	16,373	71	16,302	325		325
	423 水	1,164	1,164		1,164			
	425 その他食料工業品	959	959	722	237			
	431 がん具	18	18		18			
	441 衣服・身廻品・はきもの	2,460	2,152	363	1,789	308		308
	442 文房具・運動娯楽用品・楽器	684	666	479	187	18		18
	443 家具装備品	1,534	1,534	59	1,475			
	444 その他日用品	1,743	1,457	1,255	202	286		286
	451 ゴム製品	27,249	25,403	10,472	14,931	1,846	74	1,772
	461 木製品	21,223	20,931		20,931	292		292
	471 その他製造工業品	7,923	7,923	7,443	480			
	481 金属くず	15,316	15,211	14,314	897	105		105
	491 再利用資材	32,007	32,007	27,086	4,921			
	501 動植物性製造飼肥料	45,822	43,012	111	42,901	2,810		2,810
	511 廃棄物	114	114		114			
	521 輸送用容器	2,027	2,027	651	1,376			
	531 取合せ品	1,118	1,118	960	158			
	541 分類不能のもの	2,315	2,315	1,448	867			
タイ	計	268,371	110,360	36,301	74,059	158,011	99,339	58,672
	22 どうもろこし	81	81		81			
	23 豆類	232	138		138	94		94
	31 野菜・果物	962	132		132	830		830
	51 その他農産品	233	88		88	145		145
	71 その他畜産品	19,236	9,977	508	9,469	9,259		9,259
	81 水産品	47,403	4,723	1,362	3,361	42,680	41,811	869
	92 製材	49	49		49			
	101 樹脂類	654	505		505	149		149
	121 薪炭	177	177	177				
	131 石炭	79				79	79	
	161 砂利・砂	55				55	55	
	211 非金属鉱物	762	550	35	515	212	212	
	221 鉄鋼	419	35	35		384	384	
	222 鋼材	34,120	3,787	3,156	631	30,333	29,976	357
	231 非鉄金属	730	292	248	44	438	184	254
	241 金属製品	7,065	1,959	511	1,448	5,106	5,106	
	252 完成自動車	4,006	4,006	3,922	84			
	255 自動車部品	6,642	2,359	1,682	677	4,283	521	3,762

（単位：フレート・トン）

国名	品 種 名	貨物数量							
		計	外貿計	輸 出	輸 入	国際フィーダー計	移 出	移 入	
ベトナム	261 産業機械	4,318	929	485	444	3,389		3,389	
	262 電気機械	14,904	6,390		6,390	8,514		8,514	
	265 その他機械	58	23		23	35	35		
	281 セメント	106				106	106		
	301 窯業品	4,577	1,578		1,578	2,999	2,999		
	331 コークス	462	462		462				
	351 化学薬品	26,935	10,536		10,536	16,399	18	16,381	
	361 化学肥料	76	76		76				
	371 染料・塗料・合成樹脂・その他化学工業品	30,153	25,231	7,667	17,564	4,922	119	4,803	
	381 紙・パルプ	808	661	335	326	147	147		
	391 糸及び紡績半製品	4,324	3,122	583	2,539	1,202	35	1,167	
	401 その他繊維工業品	775	742	361	381	33		33	
	411 砂糖	641	641		641				
	421 製造食品	10,007	5,172		5,172	4,835	1,696	3,139	
	422 飲料	379	379		379				
	425 その他食料工業品	174	174	72	102				
	441 衣服・身廻品・はきもの	2,820	2,187	1,211	976	633	35	598	
	442 文房具・運動娯楽用品・楽器	579	579	389	190				
	443 家具装備品	679	679	35	644				
	444 その他日用品	618	583	583		35	35		
	451 ゴム製品	25,897	6,018	2,890	3,128	19,879	15,075	4,804	
	461 木製品	214	49		49	165	121	44	
	471 その他製造工業品	293	186	88	98	107	107		
	481 金属くず	3,359	3,102	2,198	904	257	257		
	491 再利用資材	7,365	7,330	7,057	273	35	35		
	501 動植物性製造飼肥料	3,837	3,765		3,765	72	72		
	521 輸送用容器	582	518	385	133	64		64	
	531 取合せ品	114	79	79		35	35		
	541 分類不能のもの	412	311	247	64	101	84	17	
		計	223,292	138,924	69,608	69,316	84,368	30,164	54,204
		31 野菜・果物	682	24		24	658		658
		41 綿花	494	494		494			
		51 その他農産品	49				49		49
		71 その他畜産品	28	28	28				
		81 水産品	32,052	9,874	8,636	1,238	22,178	19,677	2,501
		92 製材	1,930	1,580		1,580	350		350
		101 樹脂類	259	154		154	105		105
		111 木材チップ	1,725	528		528	1,197		1,197
		112 その他林産品	307	307		307			
		121 薪炭	1,140	1,140		1,140			
		151 金属鉱	207	207	207				
		161 砂利・砂	21	21		21			
		162 石材	5,942	5,942		5,942			
		211 非金属鉱物	528	528	353	175			
	221 鉄鋼	369	369		369				
	222 鋼材	5,999	4,534	2,250	2,284	1,465	690	775	
	231 非鉄金属	3,169	725	70	655	2,444		2,444	
	241 金属製品	1,901	1,349	327	1,022	552		552	
	252 完成自動車	1,233	1,056	1,056		177	177		
	253 その他輸送用車両	562	334	334		228	228		
	255 自動車部品	8,299	1,535	570	965	6,764	2,446	4,318	
	256 その他輸送機械	853	853	853					
	261 産業機械	20,453	3,155	1,769	1,386	17,298	791	16,507	
	262 電気機械	1,254	1,219		1,219	35		35	
	263 測量・光学・医療用機械	26	26	26					
	265 その他機械	1,619	1,274	1,221	53	345	44	301	
	271 陶磁器	41	41		41				
	301 窯業品	587	587		587				
	331 コークス	100				100		100	
	341 石炭製品	1,058	1,058		1,058				
	351 化学薬品	1,882	1,882	191	1,691				
	361 化学肥料	7,552	7,526	7,526		26		26	
	371 染料・塗料・合成樹脂・その他化学工業品	7,503	6,837	403	6,434	666	270	396	
	381 紙・パルプ	7,552	7,552	7,486	66				
	391 糸及び紡績半製品	120	120		120				
	401 その他繊維工業品	214	214	106	108				
	421 製造食品	2,878	2,058	211	1,847	820	549	271	
	422 飲料	146	146	54	92				
	425 その他食料工業品	218	41		41	177	177		
	431 がん具	678	53		53	625		625	
	441 衣服・身廻品・はきもの	14,236	8,879	158	8,721	5,357		5,357	

仙台塩釜港（仙台港区）

（単位：フレート・トン）

国名	品名	貨物数量							
		計	外買計	輸出	輸入	国際フィーダー計	移出	移入	
インドネシア	442 文房具・運動娯楽用品・楽器	1,982	941		941	1,041	233	808	
	443 家具装備品	19,799	5,931		5,931	13,868		13,868	
	444 その他日用品	6,968	6,805	378	6,427	163		163	
	451 ゴム製品	914	155		155	759	759		
	461 木製品	2,260	2,206		2,206	54		54	
	471 その他製造工業品	3,549	593		593	2,956	2,956		
	481 金属くず	1,721	1,387	1,387		334	334		
	491 再利用資材	32,719	32,199	31,589	610	520	520		
	501 動植物性製造飼肥料	3,319	3,224	1,242	1,982	95		95	
	511 廃棄物	88	88	88					
	512 廃土砂	138	138		138				
	521 輸送用容器	12,285	9,833	396	9,437	2,452	73	2,379	
	531 取合せ品	218	118	118		100	100		
	541 分類不能のもの	1,466	1,056	575	481	410	140	270	
		計	158,902	112,733	32,928	79,805	46,169	22,761	23,408
	71 その他畜産品	22	22		22				
	81 水産品	4,216	1,426	105	1,321	2,790	2,045	745	
	92 製材	780	761	53	708	19	19		
	101 樹脂類	17,058	10,157		10,157	6,901		6,901	
	111 木材チップ	423	423		423				
	112 その他林産品	26	26		26				
	151 金属鉱	1,326	1,326		1,326				
	161 砂利・砂	123				123	123		
	162 石材	270				270		270	
	211 非金属鉱物	2,705	1,363	1,269	94	1,342	1,181	161	
	222 鋼材	9,815	5,220	5,220		4,595	4,595		
	241 金属製品	3,554	864	35	829	2,690	2,631	59	
253 その他輸送用車両	928				928		928		
255 自動車部品	3,789	2,538	2,319	219	1,251	1,101	150		
261 産業機械	12,510	9,926		9,926	2,584	19	2,565		
262 電気機械	1,890	109		109	1,781		1,781		
291 ガラス類	103	103		103					
301 窯業品	1	1		1					
341 石炭製品	2,914	2,914		2,914					
351 化学薬品	634	634		634					
361 化学肥料	128	128		128					
371 染料・塗料・合成樹脂・その他化学工業品	4,028	3,573	1,127	2,446	455	408	47		
381 紙・パルプ	27,681	25,839	1,388	24,451	1,842	1,266	576		
391 糸及び紡績半製品	602	602	424	178					
401 その他繊維工業品	185	185	158	27					
421 製造食品	1,497	1,497		1,497					
425 その他食料工業品	823	823		823					
431 かん具	61				61		61		
441 衣服・身廻品・はきもの	2,312	986	140	846	1,326		1,326		
442 文房具・運動娯楽用品・楽器	232	180		180	52		52		
443 家具装備品	757	173		173	584	91	493		
444 その他日用品	8,183	5,813	35	5,778	2,370		2,370		
451 ゴム製品	5,404	708		708	4,696	564	4,132		
461 木製品	14,225	13,475		13,475	750		750		
481 金属くず	2,858	2,817	2,677	140	41		41		
491 再利用資材	26,453	17,806	17,806		8,647	8,647			
521 輸送用容器	49	49		49					
531 取合せ品	18	18	18						
541 分類不能のもの	319	248	154	94	71	71			
	計	131,331	31,427	29,689	1,738	99,904	11,219	88,685	
カナダ	11 麦	4,504				4,504		4,504	
	22 どうもろこし	35				35		35	
	23 豆類	1,529	548			981		981	
	51 その他農産品	35				35		35	
	81 水産品	925	184	35	149	741		741	
	91 原木	46				46		46	
	92 製材	55,926				55,926		55,926	
	101 樹脂類	45				45		45	
	111 木材チップ	23				23		23	
	112 その他林産品	35				35		35	
	211 非金属鉱物	2,215				2,215		2,215	
	222 鋼材	35				35	35		
	252 完成自動車	410	410		410				
	253 その他輸送用車両	158	35		35	123		123	
261 産業機械	106				106		106		

（単位：フレート・トン）

国名	品名	貨物数量							
		計	外資計	輸出	輸入	国際フィーター計	移出	移入	
マレーシア	262 電気機械	387				387		387	
	301 窯業品	437				437		437	
	351 化学薬品	2,686	240		240	2,446		2,446	
	371 染料・塗料・合成樹脂・その他化学工業品	288	111		111	177		177	
	381 紙・パルプ	71				71		71	
	421 製造食品	1,280				1,280	35	1,245	
	425 その他食料工業品	334				334		334	
	443 家具装備品	232				232		232	
	444 その他日用品	35				35		35	
	451 ゴム製品	39,177	28,063	28,063		11,114	11,114		
	461 木製品	6,584	69		69	6,515		6,515	
	471 その他製造工業品	1,626	1,591	1,591		35	35		
	491 再利用資材	2,543				2,543		2,543	
	501 動植物性製造飼肥料	9,440	176		176	9,264		9,264	
	541 分類不能のもの	184				184		184	
		計	108,190	81,618	46,222	35,396	26,572	13,497	13,075
	81 水産品	1,436	98	54	44	1,338	1,223	115	
	92 製材	276	210		210	66		66	
	101 樹脂類	8,633	5,163	70	5,093	3,470		3,470	
	111 木材チップ	46	46		46				
	112 その他林産品	50	50		50				
	121 薪炭	1,305				1,305		1,305	
	161 砂利・砂	293	293	293					
	162 石材	405	405		405				
	211 非金属鉱物	2,312	2,312		2,312				
	221 鉄鋼	1,634	1,493	1,076	417	141	141		
	222 鋼材	1,075	70	70		1,005	1,005		
	241 金属製品	916	156		156	760	760		
252 完成自動車	75	35	35		40	40			
253 その他輸送用車両	145				145	75	70		
255 自動車部品	3,277	3,029	2,347	682	248	46	202		
261 産業機械	211	171		171	40	40			
262 電気機械	4,857	3,722	265	3,457	1,135		1,135		
263 測量・光学・医療用機械	800	106	106		694		694		
265 その他機械	181	181		181					
301 窯業品	122	122		122					
324 その他石油製品	22	22		22					
341 石炭製品	955				955		955		
351 化学薬品	738	402		402	336		336		
361 化学肥料	108	108	108						
371 染料・塗料・合成樹脂・その他化学工業品	19,447	17,508	2,568	14,940	1,939	1,025	914		
381 紙・パルプ	118	118	90	28					
391 糸及び紡績半製品	330				330		330		
401 その他繊維工業品	158	123	123		35	35			
421 製造食品	776	724	106	618	52		52		
425 その他食料工業品	42	42		42					
441 衣服・身廻品・はきもの	1,486	918	594	324	568	65	503		
442 文房具・運動娯楽用品・楽器	733	464		464	269		269		
443 家具装備品	1,415	1,194	135	1,059	221		221		
451 ゴム製品	11,461	3,238	2,596	642	8,223	7,544	679		
461 木製品	4,966	3,333		3,333	1,633		1,633		
471 その他製造工業品	815	183	79	104	632	528	104		
481 金属くず	34,709	33,774	33,702	72	935	935			
491 再利用資材	1,432	1,397	1,397		35	35			
511 廃棄物	152	152	152						
541 分類不能のもの			256				22		
	計	97,856	2,370	392	1,978	95,486	35,394	60,092	
台湾	11 麦	1,953				1,953		1,953	
	21 米	144				144	144		
	23 豆類	112				112		112	
	31 野菜・果物	135				135		135	
	51 その他農産品	191				191		191	
	71 その他畜産品	231				231		231	
	81 水産品	3,075				3,075	1,420	1,655	
	91 原木	88				88		88	
	92 製材	880				880		880	
	101 樹脂類	331				331	35	296	
	111 木材チップ	24				24		24	
	121 薪炭	67				67		67	
	162 石材	338				338		338	

仙台塩釜港（仙台港区）

（単位：フレート・トン）

国名	品 種 名	貨物数量							
		計	外買計	輸 出	輸 入	国際フィーダー計	移 出	移 入	
フィリピン	211 非金属鉱物	1,392				1,392	1,392		
	222 鋼材	611				611	100	511	
	231 非鉄金属	251				251		251	
	241 金属製品	2,885	85		85	2,800	1,088	1,712	
	255 自動車部品	2,083				2,083		2,083	
	256 その他輸送機械	18				18	18		
	261 産業機械	2,085				2,085	103	1,982	
	262 電気機械	3,445	191		191	3,254		3,254	
	265 その他機械	201				201	18	183	
	291 ガラス類	106				106		106	
	324 その他石油製品	304				304		304	
	331 コークス	5,535				5,535		5,535	
	341 石炭製品	428				428		428	
	351 化学薬品	1,139	24	24		1,115	70	1,045	
	361 化学肥料	262				262		262	
	371 染料・塗料・合成樹脂・その他化学工業品	9,268	1,624		1,624	7,644	324	7,320	
	381 紙・パルプ	22,127				22,127	22,074	53	
	391 糸及び紡績半製品	292				292		292	
	401 その他繊維工業品	1,631				1,631		1,631	
	421 製造食品	920				920	300	620	
	422 飲料	47				47		47	
	423 水	21				21	21		
	425 その他食料工業品	22				22		22	
	441 衣服・身廻品・はきもの	2,967				2,967	347	2,620	
	442 文房具・運動娯楽用品・楽器	513				513	318	195	
	443 家具装備品	1,302	42		42	1,260	35	1,225	
	444 その他日用品	911				911	333	578	
	451 ゴム製品	6,032				6,032	3,038	2,994	
	461 木製品	15,893				15,893	22	15,871	
	471 その他製造工業品	3,461	404	368	36	3,057	250	2,807	
	481 金属くず	2,636				2,636	2,636		
	491 再利用資材	1,208				1,208	1,208		
	501 動植物性製造飼肥料	40				40		40	
	521 輸送用容器	133				133		133	
	531 取合せ品	65				65	65		
	541 分類不能のもの	53				53	35	18	
		計	96,291	59,197	15,716	43,481	37,094	15,178	21,916
		51 その他農産品	35				35		35
		71 その他畜産品	35				35	35	
		81 水産品	3,430	389	389		3,041	3,041	
		92 製材	103	32		32	71		71
		112 その他林産品	142				142		142
		121 薪炭	564				564		564
		162 石材	62	62		62			
		211 非金属鉱物	20	20		20			
		222 鋼材	1,412	601	601		811		811
		231 非鉄金属	73	73		73			
		241 金属製品	396	16		16	380	342	38
		252 完成自動車	70				70	70	
		255 自動車部品	1,497	35	35		1,462	1,324	138
		261 産業機械	3,783	315	228	87	3,468		3,468
		262 電気機械	9,283	1,141	81	1,060	8,142		8,142
		265 その他機械	70	70	70				
		301 窯業品	289	289		289			
	351 化学薬品	110	110		110				
	371 染料・塗料・合成樹脂・その他化学工業品	634	459	459		175	175		
	391 糸及び紡績半製品	1,869				1,869		1,869	
	421 製造食品	50				50		50	
	425 その他食料工業品	35	35	35					
	431 がん具	33	33		33				
	441 衣服・身廻品・はきもの	2,260	546		546	1,714	1,445	269	
	443 家具装備品	2,612	1,280	900	380	1,332	105	1,227	
	444 その他日用品	211	106	106		105	105		
	451 ゴム製品	7,279				7,279	7,103	176	
	461 木製品	47,462	43,161	5,087	38,074	4,301		4,301	
	471 その他製造工業品	1,530	507	463	44	1,023	447	576	
	481 金属くず	70	70	70					
	491 再利用資材	1,234	1,024	1,024		210	210		
	521 輸送用容器	8,693	8,125	5,470	2,655	568	529	39	
	531 取合せ品	212	212	212					
	541 分類不能のもの	733	486	486		247	247		

（単位：フレート・トン）

国名	品 種 名	貨物数量						
		計	外買計	輸 出	輸 入	国際フィーター計	移 出	移 入
ロシア	計	75,186	40,460	22,287	18,173	34,726	25,052	9,674
	31 野菜・果物	53	53		53			
	81 水産品	9,887	5,621	950	4,671	4,266		4,266
	92 製材	13,021	9,335		9,335	3,686		3,686
	111 木材チップ	3,539	2,289		2,289	1,250		1,250
	112 その他林産品	85				85		85
	221 鉄鋼	362	318		318	44		44
	251 鉄道車両	44	44	44				
	253 その他輸送用車両	35				35	35	
	255 自動車部品	2,458	2,277	2,277		181	181	
	265 その他機械	38				38	38	
	331 コークス	26	26		26			
	443 家具装備品	35	35	35				
	451 ゴム製品	43,377	18,360	18,247	113	25,017	24,763	254
	461 木製品	1,439	1,350	35	1,315	89		89
	481 金属くず	746	711	658	53	35	35	
	531 取合せ品	18	18	18				
	541 分類不能のもの	23	23	23				
オーストラリア	計	61,677	17,673	16,530	1,143	44,004	18,334	25,670
	11 麦	1,198	320		320	878		878
	92 製材	17	17		17			
	222 鋼材	680	680		680			
	261 産業機械	206				206		206
	351 化学薬品	21				21		21
	371 染料・塗料・合成樹脂・その他化学工業品	44				44		44
	381 紙・パルプ	945	95	95		850	850	
	421 製造食品	165				165	36	129
	422 飲料	182	126		126	56		56
	451 ゴム製品	33,883	16,435	16,435		17,448	17,448	
	501 動植物性製造飼肥料	24,336				24,336		24,336
オランダ	計	71,126	9,266	536	8,730	61,860	36,275	25,585
	11 麦	4,254	44		44	4,210		4,210
	24 その他雑穀	44	44		44			
	31 野菜・果物	139				139		139
	51 その他農産品	105				105		105
	81 水産品	8,490	894		894	7,596	106	7,490
	91 原木	45				45		45
	92 製材	4,589				4,589		4,589
	111 木材チップ	304				304		304
	112 その他林産品	43				43		43
	151 金属鉱	35	35		35			
	201 原塩	35	35		35			
	221 鉄鋼	384				384		384
	222 鋼材	975	936		936	39	35	4
	241 金属製品	238	212		212	26		26
	252 完成自動車	26				26		26
	253 その他輸送用車両	142	142		142			
	256 その他輸送機械	35	35		35			
	261 産業機械	1,269	1,110		1,110	159		159
	262 電気機械	389	70		70	319	196	123
	265 その他機械	84	53		53	31	31	
	281 セメント	149	58		58	91		91
	291 ガラス類	16				16		16
	301 窯業品	178	10		10	168		168
	351 化学薬品	2,341	2,073		2,073	268		268
	361 化学肥料	94	46		46	48		48
	371 染料・塗料・合成樹脂・その他化学工業品	1,626	1,317		1,317	309	10	299
	381 紙・パルプ	616	39		39	577	577	
	391 糸及び紡績半製品	35	35		35			
	401 その他繊維工業品	2,707	39		39	2,668		2,668
	421 製造食品	1,952	253		253	1,699	76	1,623
	422 飲料	684	345		345	339	72	267
	425 その他食料工業品	503				503	40	463
	441 衣服・身廻品・はきもの	82				82		82
	442 文房具・運動娯楽用品・楽器	103				103		66
	444 その他日用品	368	212		212	156	156	
	451 ゴム製品	36,217	819	536	283	35,398	34,855	543
	461 木製品	786	115		115	671		671
	471 その他製造工業品	111				111	40	71

仙台塩釜港（仙台港区）

(単位:フレート・トン)

国名	品 種 名	貨物数量							
		計	外貿計	輸 出	輸 入	国際フィーター計	移 出	移 入	
中国(ホンコン)	501 動植物性製造飼肥料	322	35		35	287		287	
	521 輸送用容器	543	212		212	331	44	287	
	541 分類不能のもの	68	48		48	20		20	
		計	43,179	33,689	6,239	27,450	9,490	3,310	6,180
		21 米	420	220	220		200	200	
		51 その他農産品	822	822	822				
		71 その他畜産品	2,751	992	992		1,759	1,759	
		81 水産品	842	240	216	24	602	177	425
		92 製材	127				127		127
		211 非金属鉱物	302				302		302
		221 鉄鋼	35				35	35	
		222 鋼材	169	120		120	49		49
		231 非鉄金属	2,337	2,319	88	2,231	18		18
		241 金属製品	89	89	35	54			
		255 自動車部品	536				536	142	394
		261 産業機械	1,157	1,038	317	721	119		119
		262 電気機械	11,997	10,965	145	10,820	1,032		1,032
		263 測量・光学・医療用機械	40	40		40			
		264 事務用機器	23	23		23			
		265 その他機械	223	223	194	29			
		271 陶磁器	442	442		442			
		301 窯業品	95	46		46	49		49
		341 石炭製品	25	25		25			
		351 化学薬品	1,533	1,486		1,486	47		47
		361 化学肥料	659	659		659			
		371 染料・塗料・合成樹脂・その他化学工業品	667	437	44	393	230	177	53
		381 紙・パルプ	83	83		83			
		391 糸及び紡績半製品	57	57		57			
		401 その他繊維工業品	110				110		110
		421 製造食品	146	92	36	56	54	54	
		422 飲料	66				66		66
		441 衣服・身廻品・はきもの	1,991	907	180	727	1,084		1,084
		443 家具装備品	2,228	1,864		1,864	364	26	338
	444 その他日用品	7,669	7,419	73	7,346	250	70	180	
	451 ゴム製品	3,157	1,978	1,978		1,179	384	795	
	461 木製品	342	150		150	192	18	174	
	471 その他製造工業品	114	35	35		79	15	64	
	481 金属くず	820	776	776		44	44		
	491 再利用資材	200	88	88		112	71	41	
	501 動植物性製造飼肥料	767	54		54	713		713	
	531 取合せ品	64				64	64		
	541 分類不能のもの	74				74	74		
	計	26,627	9,108	8,925	183	17,519	17,360	159	
	211 非金属鉱物	42	42		42				
	252 完成自動車	1,728	1,728	1,728					
	255 自動車部品	1,934	1,494	1,494		440	440		
	261 産業機械	352				352	352		
	262 電気機械	432				432	432		
	371 染料・塗料・合成樹脂・その他化学工業品	354	105		105	249	249		
	441 衣服・身廻品・はきもの	36	36		36				
	451 ゴム製品	18,012	2,557	2,557		15,455	15,296	159	
	471 その他製造工業品	79	35	35		44	44		
	481 金属くず	3,411	3,111	3,111		300	300		
	541 分類不能のもの	247				247	247		
	計	64,274	955	254	701	63,319	6,187	57,132	
	11 麦	1,601				1,601		1,601	
	21 米	59	59	59					
	31 野菜・果物	408				408		408	
	51 その他農産品	2,754				2,754		2,754	
	71 その他畜産品	54				54	54		
	81 水産品	6,428	70	35	35	6,358	865	5,493	
	92 製材	165				165		165	
	101 樹脂類	6,406				6,406		6,406	
	111 木材チップ	43				43		43	
	121 薪炭	737				737		737	
	162 石材	756				756		756	
	211 非金属鉱物	202	140	140		62		62	
	221 鉄鋼	246				246	246		
	222 鋼材	1,351				1,351	1,351		

(単位:フレート・トン)

国名	品名	貨物数量							
		計	外貨計	輸出	輸入	国際フィーター計	移出	移入	
ドイツ	231 非鉄金属	102				102		102	
	241 金属製品	18				18		18	
	252 完成自動車	177				177	177		
	253 その他輸送用車両	18				18		18	
	255 自動車部品	874				874		874	
	261 産業機械	5,672				5,672		5,672	
	262 電気機械	704	440		440	264		264	
	301 窯業品	466				466		466	
	341 石炭製品	196				196		196	
	351 化学薬品	207	66		66	141		141	
	361 化学肥料	42				42		42	
	371 染料・塗料・合成樹脂・その他化学工業品	3,124				3,124	160	2,964	
	381 紙・パルプ	92	18		18	74	74		
	391 糸及び紡績半製品	5,176				5,176		5,176	
	401 その他繊維工業品	25				25	25		
	421 製造食品	4,710	36		36	4,674		4,674	
	422 飲料	778				778		778	
	423 水	230				230		230	
	425 その他食料工業品	40				40		40	
	431 がん具	18				18		18	
	441 衣服・身廻品・はきもの	3,071				3,071		3,071	
	442 文房具・運動娯楽用品・楽器	253				253		253	
	443 家具装備品	326				326		326	
	444 その他日用品	2,456				2,456		2,456	
	451 ゴム製品	4,850	106		106	4,744	2,410	2,334	
	461 木製品	3,251				3,251		3,251	
	471 その他製造工業品	404				404	28	376	
	481 金属くず	231				231	146	85	
	501 動植物性製造飼肥料	4,846				4,846		4,846	
	521 輸送用容器	614				614	614		
	541 分類不能のもの	93	20	20		73	37	36	
		計	48,455	3,799		3,799	44,656	26,960	17,696
	イギリス	11 麦	1,281	70		70	1,211		1,211
		31 野菜・果物	45	45		45			
		51 その他農産品	44	44		44			
		71 その他畜産品	387				387	387	
		81 水産品	3,380	2,132		2,132	1,248	106	1,142
		92 製材	3,740	47		47	3,693		3,693
		101 樹脂類	104				104		104
		162 石材	3,065				3,065		3,065
		211 非金属鉱物	1,191				1,191		1,191
		221 鉄鋼	360				360		360
		222 鋼材	11				11		11
		241 金属製品	107	54		54	53	53	
		252 完成自動車	32	32		32			
		255 自動車部品	295				295	119	176
256 その他輸送機械		202				202	202		
261 産業機械		601	299		299	302	41	261	
262 電気機械		1,061				1,061	956	105	
265 その他機械		110				110	40	70	
351 化学薬品		438				438		438	
361 化学肥料		103				103		103	
371 染料・塗料・合成樹脂・その他化学工業品		2,863	85		85	2,778	1,703	1,075	
381 紙・パルプ		925				925		925	
391 糸及び紡績半製品		44	44		44				
421 製造食品		99	64		64	35		35	
422 飲料		927	785		785	142		142	
441 衣服・身廻品・はきもの		281	18		18	263		263	
442 文房具・運動娯楽用品・楽器	77				77	77			
443 家具装備品	164				164		164		
451 ゴム製品	23,422				23,422	23,276	146		
461 木製品	2,829	80		80	2,749		2,749		
521 輸送用容器	206				206		206		
541 分類不能のもの	61				61		61		
	計	31,962	3,932	131	3,801	28,030	25,090	2,940	
	11 麦	2,719	397		397	2,322		2,322	
	241 金属製品	35				35		35	
	255 自動車部品	38				38	38		
	261 産業機械	55	35		35	20	20		
	262 電気機械	125				125	125		

仙台塩釜港（仙台港区）

(単位:フレート・トン)

国名	品 種 名	貨物数量							
		計	外資計	輸 出	輸 入	国際フィーター計	移 出	移 入	
インド	263 測量・光学・医療用機械	143	143		143				
	264 事務用機器	143				143	143		
	265 その他機械	47	28		28	19	19		
	351 化学薬品	416	28		28	388		388	
	371 染料・塗料・合成樹脂・その他化学工業品	56	56		56				
	381 紙・パルプ	100				100		100	
	422 飲料	5	5		5				
	442 文房具・運動娯楽用品・楽器	76				76	76		
	443 家具装備品	89	10		10	79	44	35	
	451 ゴム製品	24,165				24,165	24,165		
	461 木製品	1,786	1,751		1,751	35		35	
	471 その他製造工業品	346	113		113	233	208	25	
	491 再利用資材	106	106		106				
	512 廃土砂	1,043	1,043		1,043				
	521 輸送用容器	6	6		6				
	531 取合せ品	50				50	50		
	541 分類不能のもの	413	211	131	80	202	202		
		計	50,622	38,974	29,733	9,241	11,648	9,788	1,860
	31 野菜・果物	123	123		123				
	81 水産品	1,034	140		140	894		894	
	162 石材	162				162		162	
	211 非金属鉱物	71				71	71		
	221 鉄鋼	6,775	6,422		6,422	353	53	300	
	222 鋼材	170	170		170				
	241 金属製品	182	182	182					
	255 自動車部品	339				339	339		
	261 産業機械	234	234		234				
	265 その他機械	18				18	18		
	301 窯業品	778	707		707	71		71	
	351 化学薬品	41	41	19	22				
	371 染料・塗料・合成樹脂・その他化学工業品	123	123		123				
381 紙・パルプ	38,303	29,272	29,272		9,031	9,031			
401 その他繊維工業品	156	129		129	27		27		
421 製造食品	1,134	959		959	175		175		
422 飲料	102				102		102		
431 がん具	56	56		56					
441 衣服・身廻品・はきもの	195	66		66	129		129		
443 家具装備品	90	90		90					
451 ゴム製品	71				71	71			
481 金属くず	110	110	110						
491 再利用資材	320	150	150		170	170			
541 分類不能のもの	35				35	35			
	計	42,500	22,311	15,769	6,542	20,189	18,849	1,340	
31 野菜・果物	114	114		114					
92 製材	143				143		143		
222 鋼材	1,655	1,602		1,602	53	53			
261 産業機械	95	95		95					
265 その他機械	18	18		18					
271 陶磁器	154	154		154					
281 セメント	146	146		146					
371 染料・塗料・合成樹脂・その他化学工業品	59	30		30	29		29		
391 糸及び紡績半製品	35	35		35					
421 製造食品	2,630	2,336		2,336	294		294		
422 飲料	2,324	1,606		1,606	718		718		
423 水	200	44		44	156		156		
451 ゴム製品	34,565	15,769	15,769		18,796	18,796			
541 分類不能のもの	362	362		362					
	計	2,876	1,229	170	1,059	1,647	1,479	168	
71 その他畜産品	36				36	36			
81 水産品	35				35	35			
92 製材	115				115		115		
211 非金属鉱物									
241 金属製品	353				353	353			
255 自動車部品	122				122	122			
421 製造食品	35				35	35			
451 ゴム製品	796	135	135		661	661			
471 その他製造工業品	131				131	78	53		
481 金属くず	35	35	35						
491 再利用資材	106				106	106			

（単位：フレート・トン）

国名	品 種 名	貨物数量							
		計	外貿計	輸 出	輸 入	国際フィーダー計	移 出	移 入	
メキシコ	521 輸送用容器	1,112	1,059		1,059	53	53		
	計	22,214	13,784	13,784	8,430	7,449	981		
	31 野菜・果物	53			53		53		
	81 水産品	35			35	35			
	162 石材	351			351		351		
	255 自動車部品	587			587	587			
	281 セメント	489			489		489		
	301 窯業品	104			104	104			
	371 染料・塗料・合成樹脂・その他化学工業品	144	40	40	104	104			
	421 製造食品	18			18		18		
	422 飲料	70			70		70		
	442 文房具・運動娯楽用品・楽器	8	8	8					
	451 ゴム製品	20,193	13,616	13,616	6,577	6,577			
	471 その他製造工業品	63	63	63					
531 取合せ品	13			13		13			
541 分類不能のもの	86	57	57	29	29				
フィンランド	計	15,794	4,260		4,260	11,534	862	10,672	
	92 製材	11,388	986		986	10,402		10,402	
	111 木材チップ	213	43		43	170		170	
	211 非金属鉱物	100				100		100	
	221 鉄鋼	53	53		53				
	222 鋼材	53	53		53				
	241 金属製品	29	29		29				
	252 完成自動車	124	124		124				
	253 その他輸送用車両	121	121		121				
	261 産業機械	607	607		607				
	451 ゴム製品	906	44		44	862	862		
	461 木製品	2,200	2,200		2,200				
	チリ	計	14,470	3,975	1,524	2,451	10,495	142	10,353
		31 野菜・果物	406			406	406		406
81 水産品		8,705	1,867		1,867	6,838		6,838	
221 鉄鋼		238	238		238				
231 非鉄金属		35	35		35				
252 完成自動車		71				71	71		
255 自動車部品		71				71	71		
421 製造食品		208	26		26	182		182	
422 飲料		3,081	189		189	2,892		2,892	
423 水		39	39		39				
443 家具装備品		92	57		57	35		35	
451 ゴム製品		1,524	1,524	1,524					
フランス		計	36,666	2,301	744	1,557	34,365	10,708	23,657
		11 麦	3,865				3,865		3,865
	81 水産品	18	18	18					
	111 木材チップ	389				389		389	
	255 自動車部品	255	220	220		35		35	
	261 産業機械	44	44	44					
	371 染料・塗料・合成樹脂・その他化学工業品	252	22		22	230		230	
	381 紙・パルプ	35				35		35	
	421 製造食品	35				35		35	
	422 飲料	18,896	92		92	18,804		18,804	
	423 水	1,443	1,443		1,443				
	444 その他日用品	35				35		35	
	451 ゴム製品	10,993	285	285		10,708	10,708		
	461 木製品	229				229		229	
481 金属くず	71	71	71						
491 再利用資材	106	106	106						
サウジアラビア	計	13,677	4,016	3,906	110	9,661	8,100	1,561	
	351 化学薬品	399	110		110	289		289	
	371 染料・塗料・合成樹脂・その他化学工業品	1,272				1,272		1,272	
	421 製造食品	135	135	135					
	425 その他食料工業品	35	35	35					
	451 ゴム製品	11,728	3,628	3,628		8,100	8,100		
	541 分類不能のもの	108	108	108					
スリランカ	計	3,791	1,966	163	1,803	1,825	747	1,078	
	51 その他農産品	53				53		53	
81 水産品	353	35	35		318	318			

仙台塩釜港（仙台港区）

(単位:フレート・トン)

国名	品名	貨物数量						
		計	外買計	輸出	輸入	国際フィーター計	移出	移入
	121 薪炭	469				469		469
	265 その他機械	124				124		124
	351 化学薬品	1,476	1,262		1,262	214		214
	421 製造食品	740	523		523	217		217
	441 衣服・身廻品・はきもの	1				1		1
	451 ゴム製品	429				429	429	
	481 金属くず	88	88	88				
	491 再利用資材	40	40	40				
	541 分類不能のもの	18	18		18			
	クウェート	計	6,922	428	428		6,494	6,494
	451 ゴム製品	6,922	428	428		6,494	6,494	
ルーマニア	計	3,069	2,428		2,428	641		641
	92 製材	1,623	982		982	641		641
	112 その他林産品	36	36		36			
	461 木製品	1,410	1,410		1,410			
日本(東京都)	計	86				86	66	20
	151 金属鉱	66				66	66	
	501 動植物性製造飼肥料	20				20		20
ポーランド	計	7,029	603		603	6,426	4,334	2,092
	92 製材	929				929		929
	101 樹脂類	883				883		883
	262 電気機械	175	175		175			
	441 衣服・身廻品・はきもの	280				280		280
	451 ゴム製品	4,334				4,334	4,334	
	461 木製品	428	428		428			
ニュージーランド	計	4,511	1,447	1,447		3,064	1,051	2,013
	81 水産品	356	176	176		180	70	110
	371 染料・塗料・合成樹脂・その他化学工業品	116				116		116
	381 紙・パルプ	537	484	484		53	53	
	421 製造食品	477				477		477
	441 衣服・身廻品・はきもの	35				35		35
	451 ゴム製品	1,574	646	646		928	928	
	461 木製品	1,275				1,275		1,275
	541 分類不能のもの	141	141	141				
ギリシャ	計	6,643	2,613	2,498	115	4,030	4,030	
	391 糸及び紡績半製品	45	45		45			
	401 その他繊維工業品	43	43		43			
	451 ゴム製品	6,528	2,498	2,498		4,030	4,030	
	471 その他製造工業品	27	27		27			
南アフリカ	計	2,395				2,395	2,303	92
	81 水産品	178				178	142	36
	231 非鉄金属	1,925				1,925	1,925	
	252 完成自動車	71				71	71	
	253 その他輸送用車両	21				21		21
	441 衣服・身廻品・はきもの	35				35		35
	451 ゴム製品	165				165	165	
エジプト	計	6,197	3,919	3,919		2,278	2,278	
	81 水産品	4,635	3,532	3,532		1,103	1,103	
	252 完成自動車	35	35	35				
	255 自動車部品	70	70	70				
	261 産業機械	35	35	35				
	401 その他繊維工業品	35	35	35				
	421 製造食品	212	212	212				
	451 ゴム製品	1,175				1,175	1,175	
ガーナ	計	6,652	35	35		6,617	6,617	
	81 水産品	6,327				6,327	6,327	
	451 ゴム製品	325	35	35		290	290	
スウェーデン	計	7,067	59		59	7,008	6,837	171
	92 製材	171				171		171
	261 産業機械	59	59		59			

（単位：フレート・トン）

国名	品名	貨物数量						
		計	外貿計	輸出	輸入	国際フィーダー計	移出	移入
スペイン	451 ゴム製品	6,837				6,837	6,837	
	計	7,062	5,411	1,593	3,818	1,651	1,085	566
	71 その他畜産品	35				35		35
	81 水産品	211				211		211
	162 石材	81				81		81
	262 電気機械	273	273		273			
	371 染料・塗料・合成樹脂・その他化学工業品	448	448		448			
	421 製造食品	360	339		339	21		21
	422 飲料	2,663	2,564		2,564	99		99
	423 水	116	116		116			
	443 家具装備品	22				22		22
	451 ゴム製品	2,678	1,593	1,593		1,085	1,085	
	461 木製品	55	55		55			
	471 その他製造工業品	97				97		97
541 分類不能のもの				23				
ペルー	計	4,196	723	689	34	3,473		3,473
	81 水産品	3,507	34		34	3,473		3,473
	451 ゴム製品	689	689	689				
タンザニア	計	2,256	35	35		2,221	2,221	
	81 水産品	2,150				2,150	2,150	
	255 自動車部品	35	35	35				
	441 衣服・身廻品・はきもの	71				71	71	
ウクライナ	計	3,981	327	327		3,654	3,654	
	451 ゴム製品	3,981	327	327		3,654	3,654	
スロベニア	計	6,252	2,988	213	2,775	3,264	909	2,355
	91 原木	186	186		186			
	92 製材	3,771	1,505		1,505	2,266		2,266
	351 化学薬品	19				19		19
	371 染料・塗料・合成樹脂・その他化学工業品	35				35		35
	381 紙・パルプ	23	23		23			
	421 製造食品	35				35		35
	451 ゴム製品	1,122	213	213		909	909	
	461 木製品	1,061	1,061		1,061			
パキスタン	計	4,462	3,565	483	3,082	897	897	
	211 非金属鉱物	3,058	3,058		3,058			
	241 金属製品	100	100	100				
	255 自動車部品	35				35	35	
	371 染料・塗料・合成樹脂・その他化学工業品	207				207	207	
	381 紙・パルプ	416	106	106		310	310	
	391 糸及び紡績半製品	102	102	102				
	441 衣服・身廻品・はきもの	70	70	70				
	442 文房具・運動娯楽用品・楽器	154				154	154	
	443 家具装備品	24	24		24			
	481 金属くず	70	35	35		35	35	
	491 再利用資材	123	70	70		53	53	
	541 分類不能のもの	103				103	103	
	トルコ	計	4,550	2,703	1,467	1,236	1,847	1,743
222 鋼材		1	1		1			
255 自動車部品		261	261		261			
261 産業機械		32	29		29	3		3
262 電気機械		87	87		87			
271 陶磁器		21	21		21			
281 セメント		8				8		8
371 染料・塗料・合成樹脂・その他化学工業品		265	230		230	35		35
421 製造食品		116	58		58	58		58
441 衣服・身廻品・はきもの		373	373		373			
443 家具装備品		58	58		58			
451 ゴム製品		3,210	1,467	1,467		1,743	1,743	
471 その他製造工業品		60	60		60			
541 分類不能のもの		58	58		58			
日本(神奈川県)	計	1,721				1,721	215	1,506
	11 麦	1,216				1,216		1,216
	92 製材	71				71		71
	111 木材チップ	71				71		71

仙台塩釜港（仙台港区）

（単位：フレート・トン）

国名	品名	貨物数量							
		計	外買計	輸出	輸入	国際フィーダー計	移出	移入	
エクアドル	261 産業機械	18				18		18	
	265 その他機械	20				20	20		
	371 染料・塗料・合成樹脂・その他化学工業品	35				35		35	
	421 製造食品	25				25		25	
	422 飲料	35				35		35	
	451 ゴム製品	35				35		35	
	511 廃棄物	35				35	35		
	521 輸送用容器	160				160	160		
	541 分類不能のもの								
		計	3,691	106	106		3,585	1,704	1,881
ナイジェリア	31 野菜・果物	988				988		988	
	81 水産品	70				70		70	
	391 糸及び紡績半製品	805				805		805	
	421 製造食品	18				18		18	
	451 ゴム製品	1,810	106	106		1,704	1,704		
	計	4,063	141	141		3,922	3,922		
デンマーク	81 水産品	3,975	141	141		3,834	3,834		
	252 完成自動車	44				44	44		
	481 金属くず	44				44	44		
		計	7,904	121		121	7,783	6,553	1,230
	71 その他畜産品	176				176		176	
ノルウェー	81 水産品	1,054				1,054		1,054	
	443 家具装備品	18				18	18		
	451 ゴム製品	6,535				6,535	6,535		
	541 分類不能のもの	121	121		121				
		計	3,841	141		141	3,700	2,568	1,132
ラトビア	81 水産品	1,273	141		141	1,132		1,132	
	451 ゴム製品	2,568				2,568	2,568		
		計	3,245	934		934	2,311	1,089	1,222
	51 その他農産品	71				71		71	
	92 製材	2,085	934		934	1,151		1,151	
ブラジル	451 ゴム製品	1,089				1,089	1,089		
		計	965	739	325	414	226	180	46
	71 その他畜産品	102	102		102				
	241 金属製品	46				46		46	
	255 自動車部品	392	325	325		67	67		
	264 事務用機器	37				37	37		
	371 染料・塗料・合成樹脂・その他化学工業品	103	65		65	38	38		
	401 その他繊維工業品	139	139		139				
	421 製造食品	108	108		108				
ベルギー	451 ゴム製品	38				38	38		
		計	3,860	1,435	18	1,417	2,425	2,425	
	31 野菜・果物	10	10		10				
	261 産業機械	1,149	929		929	220		220	
	301 窯業品	46				46		46	
	351 化学薬品	45	45		45				
	371 染料・塗料・合成樹脂・その他化学工業品	399				399		399	
	421 製造食品	78	78		78				
	422 飲料	29	29	18	11				
	423 水	1,100				1,100		1,100	
	425 その他食料工業品	58	58		58				
	451 ゴム製品	660				660		660	
	461 木製品	286	286		286				
ケニア		計	202	35	35	167	141	26	
	51 その他農産品	26				26		26	
	81 水産品	35				35	35		
	255 自動車部品	35	35	35					
	471 その他製造工業品	106				106	106		
コロンビア		計	4,228	3,287	3,287	941	941		
	451 ゴム製品	4,228	3,287	3,287		941	941		
バングラデシュ		計	520	36		484	10	474	
	222 鋼材	39			36	39		39	

（単位：フレート・トン）

国名	品 種 名	貨物数量						
		計	外買計	輸 出	輸 入	国際フィーター計	移 出	移 入
イスラエル	261 産業機械	10				10	10	
	391 糸及び紡績半製品	101	10		10	91		91
	411 砂糖	16				16		16
	441 衣服・身廻品・はきもの	354	26		26	328		328
	計	1,972	1,212	1,211	1	760	740	20
	301 窯業品	20				20		20
	451 ゴム製品	1,951	1,211	1,211		740	740	
521 輸送用容器	1	1		1				
コートジボアール	計	2,129				2,129	2,129	
81 水産品	2,085				2,085	2,085		
451 ゴム製品	44				44	44		
ミャンマー	計	858	312		312	546	91	455
81 水産品	81				81		81	
101 樹脂類	686	312		312	374		374	
451 ゴム製品	47				47	47		
481 金属くず	44				44	44		
ナミビア	計	918				918	918	
252 完成自動車	459				459	459		
253 その他輸送用車両	177				177	177		
255 自動車部品	212				212	212		
256 その他輸送機械	35				35	35		
541 分類不能のもの	35				35	35		
パナマ	計	4,568	978	978		3,590	2,677	913
81 水産品	712				712	106	606	
211 非金属鉱物	307				307		307	
451 ゴム製品	3,549	978	978		2,571	2,571		
プエルトリコ	計	1,845	1,363	1,363		482	482	
451 ゴム製品	1,845	1,363	1,363		482	482		
クロアチア	計	1,811				1,811	1,811	
451 ゴム製品	1,811				1,811	1,811		
パーレーン	計	1,175				1,175	1,175	
451 ゴム製品	1,175				1,175	1,175		
エストニア	計	4,815	901		901	3,914	601	3,313
92 製材	4,067	822		822	3,245		3,245	
111 木材チップ	27				27		27	
451 ゴム製品	601				601	601		
461 木製品	120	79		79	41		41	
カンボジア	計	2,779	742	517	225	2,037	35	2,002
255 自動車部品	71				71		71	
261 産業機械	1,594				1,594		1,594	
301 窯業品	69	33		33	36		36	
401 その他繊維工業品	192	192		192				
441 衣服・身廻品・はきもの	591	295	295		296		296	
461 木製品	5				5		5	
491 再利用資材	105	105	105					
501 動植物性製造飼肥料	117	117	117					
531 取合せ品	35				35	35		
ポルトガル	計	3,258	50		50	3,208	3,102	106
31 野菜・果物	106				106		106	
451 ゴム製品	3,102				3,102	3,102		
461 木製品	50	50		50				
アルゼンチン	計	882				882	882	
81 水産品	776				776		776	
421 製造食品	106				106		106	
モントセラト	計	159				159	71	88
451 ゴム製品	88				88		88	
481 金属くず	71				71	71		

仙台塩釜港（仙台港区）

（単位：フレート・トン）

国名	品 種 名	貨物数量						
		計	外買計	輸 出	輸 入	国際フィーター計	移 出	移 入
トリニダード・トバゴ	計	510				510	510	
	451 ゴム製品	510				510	510	
オマーン	計	1,171	828	808	20	343	343	
	221 鉄鋼	20	20		20			
	451 ゴム製品	1,151	808	808		343	343	
モザンビーク	計	641				641	641	
	81 水産品	106				106	106	
	252 完成自動車	354				354	354	
	253 その他輸送用車両	31				31	31	
	255 自動車部品	44				44	44	
	441 衣服・身廻品・はきもの	106				106	106	
エルサルバドル	計	424	424	424				
	451 ゴム製品	424	424	424				
アイスランド	計	1,223				1,223	1,223	
	451 ゴム製品	1,223				1,223	1,223	
ウルグアイ	計	1,038	317	317		721	721	
	451 ゴム製品	1,038	317	317		721	721	
ベネズエラ	計	765				765	765	
	451 ゴム製品	765				765	765	
モーリシャス	計	777				777	777	
	81 水産品	248				248	248	
	381 紙・パルプ	38				38	38	
	451 ゴム製品	473				473	473	
	541 分類不能のもの	18				18	18	
キューバ	計	748	748	748				
	451 ゴム製品	748	748	748				
セネガル	計	237				237	237	
	252 完成自動車	70				70	70	
	451 ゴム製品	44				44	44	
	481 金属くず	123				123	123	
ジョージア	計	1,055	105	105		950	950	
	451 ゴム製品	1,055	105	105		950	950	
リビア	計	983				983	983	
	81 水産品	354				354	354	
	451 ゴム製品	629				629	629	
ブルガリア	計	1,170	876	876		294	294	
	451 ゴム製品	1,170	876	876		294	294	
ベナン	計	358				358	358	
	81 水産品	358				358	358	
パラグアイ	計	1,313	423	423		890	890	
	451 ゴム製品	1,313	423	423		890	890	
キプロス	計	677				677	677	
	451 ゴム製品	677				677	677	
日本(大分県)	計	688				688		688
	444 その他日用品	229				229		229
	471 その他製造工業品	459				459		459
日本(北海道)	計	91				91		91
	441 衣服・身廻品・はきもの	20				20		20
	521 輸送用容器	71				71		71
日本(兵庫県)	計	71				71		71
	541 分類不能のもの	71				71		71
スーダン	計	237				237		237
	451 ゴム製品	237				237		237

（単位：フレート・トン）

国名	品 種 名	貨物数量						
		計	外買計	輸 出	輸 入	国際フィーダー計	移 出	移 入
ギニア	計	932	35	35		897	897	
	81 水産品	389				389	389	
	252 完成自動車	35				35	35	
	451 ゴム製品	508	35	35		473	473	
マルタ	計	293				293	293	
	451 ゴム製品	293				293	293	
ドミニカ共和国	計	457	298	298		159	159	
	81 水産品	140	35	35		105	105	
	451 ゴム製品	317	263	263		54	54	
ニカラグア	計	264	220	220		44	44	
	451 ゴム製品	264	220	220		44	44	
ヨルダン	計	706	640	640		66	66	
	451 ゴム製品	706	640	640		66	66	
レユニオン	計	472				472	472	
	451 ゴム製品	472				472	472	
モンテネグロ	計	607				607	607	
	451 ゴム製品	607				607	607	
グアテマラ	計	398	127	127		271	271	
	81 水産品	35				35	35	
	381 紙・パルプ	127	127	127				
	451 ゴム製品	236				236	236	
アイルランド	計	2,035	140		140	1,895	270	1,625
	81 水産品	1,625				1,625		1,625
	262 電気機械	72				72	72	
	371 染料・塗料・合成樹脂・その他化学工業品	144				144	144	
	444 その他日用品	18				18	18	
	491 再利用資材	36				36	36	
	501 動植物性製造飼肥料	140	140		140			
トーゴ	計	503				503	503	
	81 水産品	397				397	397	
	441 衣服・身廻品・はきもの	106				106	106	
グアドループ	計	472				472	472	
	451 ゴム製品	472				472	472	
マルチニーク	計	520				520	520	
	451 ゴム製品	520				520	520	
コスタリカ	計	432	397	397		35	35	
	81 水産品	35				35	35	
	451 ゴム製品	397	397	397				
ハイチ	計	56				56	56	
	451 ゴム製品	56				56	56	
カナリー諸島	計	289				289	289	
	451 ゴム製品	289				289	289	
アルバニア	計	107	18	18		89	89	
	81 水産品	35				35	35	
	441 衣服・身廻品・はきもの	18	18	18				
	451 ゴム製品	54				54	54	
ホンジュラス	計	188	132	132		56	56	
	255 自動車部品	56				56	56	
	451 ゴム製品	132	132	132				
イエメン	計	71				71		71
	371 染料・塗料・合成樹脂・その他化学工業品	71				71		71
カタール	計	2,816	1,266	1,266		1,550	1,550	
	451 ゴム製品	2,816	1,266	1,266		1,550	1,550	

仙台塩釜港（仙台港区）

（単位：フレート・トン）

国名	品 種 名	貨物数量						
		計	外買計	輸 出	輸 入	国際フィーダー計	移 出	移 入
フィジー	計	248	248	248				
	81 水産品	248	248	248				
リベリア	計	106				106	106	
	81 水産品	106				106	106	
仏領ポリネシア	計	105	105	105				
	81 水産品	105	105	105				
ブルネイ	計	35				35	35	
	81 水産品	35				35	35	

(20) コンテナ貨物仕出仕向国別品種別表(個数)

(単位:TEU)

国名	品 種 名	貨物数量						
		計	外貨計	輸 出	輸 入	国際フィーダー計	移 出	移 入
合 計		182,463	113,192	32,432	80,760	69,271	36,191	33,080
中国	計	51,625	48,715	4,573	44,142	2910	246	2,664
	11 麦	16				16		16
	21 米	6	6		6			
	22 どうもろこし	3	3		3			
	23 豆類	28	28		28			
	31 野菜・果物	909	568	3	565	341		341
	41 綿花	6				6		6
	51 その他農産品	66	59		59	7		7
	71 その他畜産品	238	188		188	50		50
	81 水産品	1,152	1,061	2	1,059	91		91
	91 原木	2	2		2			
	92 製材	803	668		668	135		135
	101 樹脂類	36	26	2	24	10		10
	111 木材チップ	98	98	44	54			
	112 その他林産品	75	67		67	8		8
	121 薪炭	34	34		34			
	151 金属鉱	99	99	39	60			
	161 砂利・砂	25	25	24	1			
	162 石材	133	133		133			
	171 原油	8	8		8			
	181 りん鉱石	7	7		7			
	191 石灰石	6	6		6			
	211 非金属鉱物	115	113	24	89	2	1	1
	221 鉄鋼	270	270	42	228			
	222 鋼材	3,998	3,778	365	3,413	220	62	158
	231 非鉄金属	1,947	1,381	192	1,189	566	9	557
	241 金属製品	1,448	1,426	238	1,188	22	4	18
	252 完成自動車	6	5		5	1		1
	253 その他輸送用車両	858	819		819	39		39
	254 二輪自動車	863	863		863			
	255 自動車部品	1,305	1,119	108	1,011	186	11	175
	256 その他輸送機械	57	57	6	51			
	261 産業機械	3,100	3,041	74	2,967	59	2	57
	262 電気機械	7,773	7,412	43	7,369	361	4	357
	263 測量・光学・医療用機械	92	88		88	4		4
	264 事務用機器	49	33		33	16		16
	265 その他機械	132	124	36	88	8	2	6
	271 陶磁器	5	5		5			
	281 セメント	6	6		6			
	291 ガラス類	30	29		29	1		1
	301 窯業品	298	272	23	249	26		26
	321 その他の石油	33	31	2	29	2	2	
	323 LPG(液化石油ガス)	4	4		4			
	324 その他石油製品	2	2		2			
	331 コークス	76	76		76			
	341 石炭製品	101	97		97	4		4
	351 化学薬品	1,389	1,389	7	1,382			
	361 化学肥料	1,036	1,036	13	1,023			
	371 染料・塗料・合成樹脂・その他化学工業品	2,355	2,330	536	1,794	25	3	22
	381 紙・パルプ	1,650	1,636	702	934	14		14
	391 糸及び紡績半製品	293	293	109	184			
	401 その他繊維工業品	69	69		69			
	411 砂糖	2	2		2			
	421 製造食品	1,238	1,165	16	1,149	73	3	70
	422 飲料	63	5		5	58		58
	425 その他食料工業品	238	238		238			
	431 がん具	373	301		301	72	1	71
	441 衣服・身廻品・はきもの	3,164	3,093	29	3,064	71	6	65
	442 文房具・運動娯楽用品・楽器	346	317	10	307	29		29
	443 家具装備品	4,011	3,938	3	3,935	73		73
	444 その他日用品	1,977	1,899	90	1,809	78	55	23
	451 ゴム製品	1,569	1,442	276	1,166	127	62	65
	461 木製品	2,367	2,341		2,341	26		26
	471 その他製造工業品	720	711	231	480	9	2	7
	481 金属くず	500	498	472	26	2	2	
	491 再利用資材	214	207	171	36	7	3	4
	501 動植物性製造飼肥料	288	278	29	249	10		10
	511 廃棄物	1	1		1			
	512 廃土砂	1	1	1				

国名	品名	貨物数量						
		計	外貿計	輸出	輸入	国際フェイダー計	移出	移入
韓国	521 輸送用容器	830	817	161	656	13		13
	531 取合せ品	269	269	241	28			
	541 分類不能のもの	344	302	209	93	42	12	30
	計	24,217	23,049	6,521	16,528	1168	3	1,165
	11 麦	446	436		436	10		10
	21 米	5	5		5			
	23 豆類	5	5		5			
	31 野菜・果物	93	93		93			
	41 綿花	162	162		162			
	51 その他農産品	46	44		44	2		2
	71 その他畜産品	448	448		448			
	81 水産品	2,906	2,250	227	2,023	656		656
	91 原木	56	56		56			
	92 製材	2,086	1,940		1,940	146		146
	101 樹脂類	110	110		110			
	111 木材チップ	34	24		24	10		10
	112 その他林産品	10	10		10			
	131 石炭	14				14		14
	161 砂利・砂	12	12	6	6			
	162 石材	3	3		3			
	211 非金属鉱物	344	344	42	302			
	221 鉄鋼	512	510	34	476	2		2
	222 鋼材	380	380	207	173			
	231 非鉄金属	375	375	4	371			
	241 金属製品	514	508	67	441	6		6
	252 完成自動車	13	13	8	5			
	253 その他輸送用車両	6	6	2	4			
	255 自動車部品	274	274	110	164			
	256 その他輸送機械	5	5		5			
	261 産業機械	344	340	29	311	4		4
	262 電気機械	445	440	8	432	5		5
	263 測量・光学・医療用機械	146	146	124	22			
	265 その他機械	24	24	3	21			
	271 陶磁器	4	4		4			
	281 セメント	2	2		2			
	291 ガラス類	66	66		66			
	301 窯業品	117	114		114	3		3
	323 LPG(液化石油ガス)	70	70		70			
	324 その他石油製品	12	10		10	2		2
	331 コークス	42	42		42			
	341 石炭製品	26	22		22	4		4
	351 化学薬品	483	468	101	367	15		15
	361 化学肥料	51	51	2	49			
	371 染料・塗料・合成樹脂・その他化学工業品	2,079	2,073	422	1,651	6		6
	381 紙・パルプ	2,408	2,408	1,872	536			
	391 糸及び紡績半製品	31	31		31			
	401 その他繊維工業品	44	44	8	36			
411 砂糖	2	2		2				
421 製造食品	336	306	7	299	30		30	
422 飲料	892	873	3	870	19		19	
423 水	72	72		72				
425 その他食料工業品	60	60	50	10				
431 がん具	1	1		1				
441 衣服・身廻品・はきもの	136	120	21	99	16		16	
442 文房具・運動娯楽用品・楽器	38	37	25	12	1		1	
443 家具装備品	68	68	3	65				
444 その他日用品	76	66	55	11	10		10	
451 ゴム製品	1,147	1,077	418	659	70	3	67	
461 木製品	1,115	1,102		1,102	13		13	
471 その他製造工業品	526	526	499	27				
481 金属くず	563	557	505	52	6		6	
491 再利用資材	1,701	1,701	1,450	251				
501 動植物性製造飼肥料	1,894	1,776	10	1,766	118		118	
511 廃棄物	6	6	6					
521 輸送用容器	101	101	33	68				
531 取合せ品	97	97	80	17				
541 分類不能のもの	133	133	80	53				
アメリカ	計	16,799	2,340	2,253	87	14459	11,031	3,428
	11 麦	1				1		1
	21 米	20	10		10	10		10

(単位:TEU)

国名	品 種 名	貨物数量						
		計	外買計	輸 出	輸 入	国際フィーダー計	移 出	移 入
	23 豆類	35				35		35
	24 その他雑穀	6				6		6
	31 野菜・果物	101				101		101
	41 綿花	16				16		16
	51 その他農産品	30				30		30
	71 その他畜産品	34				34	10	24
	81 水産品	308	82	82		226	58	168
	92 製材	116	2		2	114		114
	111 木材チップ	4				4		4
	112 その他林産品	10				10		10
	211 非金属鉱物	114	25	25		89	79	10
	222 鋼材	7				7	2	5
	231 非鉄金属	6				6	4	2
	241 金属製品	27				27	22	5
	252 完成自動車	42				42	40	2
	253 その他輸送用車両	8				8	8	
	255 自動車部品	830	140	140		690	690	
	256 その他輸送機械	18				18	16	2
	261 産業機械	114				114	114	
	262 電気機械	733	44	44		689	657	32
	263 測量・光学・医療用機械	8				8	8	
	264 事務用機器	4				4	4	
	265 その他機械	102				102	102	
	291 ガラス類	12				12		12
	301 窯業品	4				4		4
	324 その他石油製品	1				1		1
	341 石炭製品	78				78		78
	351 化学薬品	88	8	6	2	80	7	73
	361 化学肥料	5				5		5
	371 染料・塗料・合成樹脂・その他化学工業品	143	5	4	1	138	79	59
	381 紙・パルプ	181	140	140		41	39	2
	391 糸及び紡績半製品	52				52	8	44
	421 製造食品	598	2		2	596	44	552
	422 飲料	40				40	2	38
	423 水	268				268		268
	425 その他食料工業品	31				31	23	8
	431 がん具	10				10	10	
	441 衣服・身廻品・はきもの	40				40	40	
	442 文房具・運動娯楽用品・楽器	12				12	10	2
	443 家具装備品	12				12	2	10
	444 その他日用品	632	5	5		627	627	
	451 ゴム製品	9,936	1,803	1,803		8133	8,115	18
	461 木製品	33	4		4	29		29
	471 その他製造工業品	92				92	91	1
	481 金属くず	88				88		88
	491 再利用資材	15				15	1	14
	501 動植物性製造飼肥料	1,471	68	4	64	1403	15	1,388
	511 廃棄物	116				116		116
	512 廃土砂	2				2		2
	521 輸送用容器	50				50	14	36
	531 取合せ品	7				7	7	
	541 分類不能のもの	88	2		2	86	83	3
ベトナム	計	10,480	6,553	3,701	2,852	3927	1,581	2,346
	31 野菜・果物	29	1		1	28		28
	41 綿花	19	19		19			
	51 その他農産品	2				2		2
	71 その他畜産品	2	2	2				
	81 水産品	1,788	551	487	64	1237	1,107	130
	92 製材	85	70		70	15		15
	101 樹脂類	12	7		7	5		5
	111 木材チップ	77	28		28	49		49
	112 その他林産品	20	20		20			
	121 薪炭	45	45		45			
	151 金属鉱	9	9	9				
	161 砂利・砂	1	1		1			
	162 石材	76	76		76			
	211 非金属鉱物	28	28	20	8			
	221 鉄鋼	18	18		18			
	222 鋼材	320	243	116	127	77	29	48
	231 非鉄金属	129	31	4	27	98		98
	241 金属製品	101	73	19	54	28		28

(単位:TEU)

国名	品名	貨物数量						
		計	外貿計	輸出	輸入	国際フィーダー計	移出	移入
	252 完成自動車	58	48	48		10	10	
	253 その他輸送用車両	28	16	16		12	12	
	255 自動車部品	391	82	32	50	309	119	190
	256 その他輸送機械	40	40	40				
	261 産業機械	857	148	87	61	709	38	671
	262 電気機械	70	68		68	2		2
	263 測量・光学・医療用機械	2	2	2				
	265 その他機械	76	62	60	2	14	2	12
	271 陶磁器	2	2		2			
	301 窯業品	28	28		28			
	331 コークス	5				5		5
	341 石炭製品	39	39		39			
	351 化学薬品	87	87	9	78			
	361 化学肥料	395	394	394		1		1
	371 染料・塗料・合成樹脂・その他化学工業品	325	299	22	277	26	10	16
	381 紙・パルプ	503	503	501	2			
	391 糸及び紡績半製品	5	5		5			
	401 その他繊維工業品	11	11	6	5			
	421 製造食品	147	101	12	89	46	31	15
	422 飲料	7	7	3	4			
	425 その他食料工業品	12	2		2	10	10	
	431 がん具	37	2		2	35		35
	441 衣服・身廻品・はきもの	714	465	9	456	249		249
	442 文房具・運動娯楽用品・楽器	81	36		36	45	9	36
	443 家具装備品	819	243		243	576		576
	444 その他日用品	293	287	20	267	6		6
	451 ゴム製品	42	9		9	33	33	
	461 木製品	120	116		116	4		4
	471 その他製造工業品	140	27		27	113	113	
	481 金属くず	81	65	65		16	16	
	491 再利用資材	1,646	1,618	1,590	28	28	28	
	501 動植物性製造飼肥料	153	149	66	83	4		4
	511 廃棄物	4	4	4				
	512 廃土砂	6	6		6			
	521 輸送用容器	396	283	20	263	113	3	110
	531 取合せ品	12	7	7		5	5	
	541 分類不能のもの	87	70	31	39	17	6	11
	計	12,969	5,319	1,961	3,358	7650	5,119	2,531
タイ	22 とうもろこし	4	4		4			
	23 豆類	10	6		6	4		4
	31 野菜・果物	44	6		6	38		38
	51 その他農産品	10	4		4	6		6
	71 その他畜産品	808	420	28	392	388		388
	81 水産品	2,616	237	77	160	2379	2,338	41
	92 製材	2	2		2			
	101 樹脂類	28	21		21	7		7
	121 薪炭	10	10	10				
	131 石炭	6				6	6	
	161 砂利・砂	2				2	2	
	211 非金属鉱物	40	26	2	24	14	14	
	221 鉄鋼	15	2	2		13	13	
	222 鋼材	1,750	198	164	34	1552	1,529	23
	231 非鉄金属	36	16	14	2	20	6	14
	241 金属製品	355	95	28	67	260	260	
	252 完成自動車	225	225	222	3			
	255 自動車部品	370	122	93	29	248	30	218
	261 産業機械	248	73	28	45	175		175
	262 電気機械	669	291		291	378		378
	265 その他機械	3	1		1	2	2	
	281 セメント	6				6	6	
	301 窯業品	264	78		78	186	186	
	331 コークス	18	18		18			
	351 化学薬品	1,014	423		423	591	1	590
	361 化学肥料	4	4		4			
	371 染料・塗料・合成樹脂・その他化学工業品	1,487	1,237	435	802	250	8	242
	381 紙・パルプ	45	36	19	17	9	9	
	391 糸及び紡績半製品	216	157	33	124	59	2	57
	401 その他繊維工業品	40	38	20	18	2		2
	411 砂糖	36	36		36			
	421 製造食品	482	245		245	237	96	141
	422 飲料	20	20		20			

(単位:TEU)

国名	品名	貨物数量							
		計	外貿計	輸出	輸入	国際フェイダー計	移出	移入	
インドネシア	425 その他食料工業品	9	9	4	5				
	441 衣服・身廻品・はきもの	162	120	64	56	42	2	40	
	442 文房具・運動娯楽用品・楽器	29	29	22	7				
	443 家具装備品	27	27	2	25				
	444 その他日用品	35	33	33					
	451 ゴム製品	969	240	126	114	729	568	161	
	461 木製品	10	2		2	8	6	2	
	471 その他製造工業品	15	9	5	4	6	6		
	481 金属くず	155	141	95	46	14	14		
	491 再利用資材	412	410	396	14	2	2		
	501 動植物性製造飼肥料	202	198		198	4	4		
	521 輸送用容器	33	30	22	8	3		3	
	531 取合せ品	5	3	3		2	2		
	541 分類不能のもの	23	17	14	3	6	5	1	
		計	7,957	5,645	1,806	3,839	2312	1,241	1,071
		71 その他畜産品	1	1		1			
		81 水産品	218	69	6	63	149	114	35
		92 製材	44	42	3	39	2	2	
		101 樹脂類	745	438		438	307		307
		111 木材チップ	24	24		24			
		112 その他林産品	2	2		2			
		151 金属鉱	60	60		60			
		161 砂利・砂	4				4	4	
		162 石材	4				4		4
		211 非金属鉱物	136	69	63	6	67	59	8
		222 鋼材	520	268	268		252	252	
		241 金属製品	181	43	2	41	138	135	3
		253 その他輸送用車両	35				35		35
		255 自動車部品	209	141	131	10	68	61	7
		261 産業機械	675	542		542	133	1	132
		262 電気機械	94	4		4	90		90
		291 ガラス類	6	6		6			
		301 窯業品	1	1		1			
	341 石炭製品	138	138		138				
	351 化学薬品	30	30		30				
	361 化学肥料	6	6		6				
	371 染料・塗料・合成樹脂・その他化学工業品	187	164	63	101	23	21	2	
	381 紙・パルプ	1,303	1,209	95	1,114	94	71	23	
	391 糸及び紡績半製品	33	33	24	9				
	401 その他繊維工業品	12	12	9	3				
	421 製造食品	91	91		91				
	425 その他食料工業品	38	38		38				
	431 かん具	2				2		2	
	441 衣服・身廻品・はきもの	165	63	8	55	102		102	
	442 文房具・運動娯楽用品・楽器	9	7		7	2		2	
	443 家具装備品	52	10		10	42	4	38	
	444 その他日用品	312	226	2	224	86		86	
	451 ゴム製品	207	31		31	176	25	151	
	461 木製品	774	732		732	42		42	
	481 金属くず	149	147	140	7	2		2	
	491 再利用資材	1,472	984	984		488	488		
	521 輸送用容器	2	2		2				
	531 取合せ品	1	1	1					
	541 分類不能のもの	15	11	7	4	4	4		
	計	5,896	3,888	891	2,997	2008	728	1,280	
フィリピン	51 その他農産品	2				2		2	
	71 その他畜産品	2				2	2		
	81 水産品	194	22	22		172	172		
	92 製材	8	4		4	4		4	
	112 その他林産品	8				8		8	
	121 薪炭	32				32		32	
	162 石材	1	1		1				
	211 非金属鉱物	1	1		1				
	222 鋼材	68	34	34		34		34	
	231 非鉄金属	6	6		6				
	241 金属製品	24	4		4	20	18	2	
	252 完成自動車	4				4	4		
	255 自動車部品	84	2	2		82	72	10	
	261 産業機械	215	17	11	6	198		198	
	262 電気機械	555	82	6	76	473		473	

仙台塩釜港（仙台港区）

(単位:TEU)

国名	品名	貨物数量							
		計	外買計	輸出	輸入	国際フィーダー計	移出	移入	
カナダ	265 その他機械	4	4	4					
	301 窯業品	24	24		24				
	351 化学薬品	5	5		5				
	371 染料・塗料・合成樹脂・その他化学工業品	36	26	26		10	10		
	391 糸及び紡績半製品	106				106		106	
	421 製造食品	2				2		2	
	425 その他食料工業品	2	2	2					
	431 がん具	2	2		2				
	441 衣服・身廻品・はきもの	116	22		22	94	82	12	
	443 家具装備品	149	68	50	18	81	6	75	
	444 その他日用品	12	6	6		6	6		
	451 ゴム製品	286				286	276	10	
	461 木製品	3,257	2,981	288	2,693	276		276	
	471 その他製造工業品	88	30	28	2	58	24	34	
	481 金属くず	4	4	4					
	491 再利用資材	70	58	58		12	12		
	521 輸送用容器	475	443	310	133	32	30	2	
	531 取合せ品	12	12	12					
	541 分類不能のもの	42	28	28		14	14		
		計	6,072	1,214	1,140	74	4858	442	4,416
		11 麦	200				200		200
		22 どうもろこし	2				2		2
		23 豆類	62	20		20	42		42
		51 その他農産品	2				2		2
		81 水産品	52	10	2	8	42		42
		91 原木	2				2		2
		92 製材	2,820				2820		2,820
		101 樹脂類	2				2		2
		111 木材チップ	2				2		2
		112 その他林産品	2				2		2
		211 非金属鉱物	110				110		110
		222 鋼材	2				2	2	
		252 完成自動車	12	12		12			
	253 その他輸送用車両	9	2		2	7		7	
	261 産業機械	6				6		6	
	262 電気機械	21				21		21	
	301 窯業品	23				23		23	
	351 化学薬品	135	12		12	123		123	
	371 染料・塗料・合成樹脂・その他化学工業品	16	6		6	10		10	
	381 紙・パルプ	4				4		4	
	421 製造食品	58				58	2	56	
	425 その他食料工業品	16				16		16	
	443 家具装備品	13				13		13	
	444 その他日用品	2				2		2	
	451 ゴム製品	1,516	1,080	1,080		436	436		
	461 木製品	386	4		4	382		382	
	471 その他製造工業品	60	58	58		2	2		
	491 再利用資材	144				144		144	
	501 動植物性製造飼肥料	384	10		10	374		374	
	541 分類不能のもの							9	
	計	5,147	3,946	2,321	1,625	1201	582	619	
マレーシア	81 水産品	78	5	3	2	73	68	5	
	92 製材	25	21		21	4		4	
	101 樹脂類	416	249	4	245	167		167	
	111 木材チップ	2	2		2				
	112 その他林産品	4	4		4				
	121 薪炭	49				49		49	
	161 砂利・砂	12	12	12					
	162 石材	6	6		6				
	211 非金属鉱物	114	114		114				
	221 鉄鋼	88	80	60	20	8	8		
	222 鋼材	46	4	4		42	42		
	241 金属製品	50	8		8	42	42		
	252 完成自動車	4	2	2		2	2		
	253 その他輸送用車両	8				8	4	4	
	255 自動車部品	154	144	122	22	10	2	8	
	261 産業機械	11	9		9	2	2		
	262 電気機械	207	147	10	137	60		60	
	263 測量・光学・医療用機械	43	6	6		37		37	
	265 その他機械	10	10		10				

(単位:TEU)

国名	品名	貨物数量							
		計	外買計	輸出	輸入	国際フィーダー計	移出	移入	
ロシア	301 窯業品	6	6		6				
	324 その他石油製品	1	1		1				
	341 石炭製品	38				38		38	
	351 化学薬品	29	15		15	14		14	
	361 化学肥料	5	5	5					
	371 染料・塗料・合成樹脂・その他化学工業品	852	766	118	648	86	42	44	
	381 紙・パルプ	9	9	8	1				
	391 糸及び紡績半製品	16				16		16	
	401 その他繊維工業品	8	6	6		2	2		
	421 製造食品	31	29	6	23	2		2	
	425 その他食料工業品	2	2		2				
	441 衣服・身廻り品・はきもの	64	38	24	14	26	2	24	
	442 文房具・運動娯楽用品・楽器	31	19		19	12		12	
	443 家具装備品	54	43	6	37	11		11	
	451 ゴム製品	482	160	128	32	322	288	34	
	461 木製品	304	220		220	84		84	
	471 その他製造工業品	37	8	4	4	29	24	5	
	481 金属くず	1,753	1,701	1,698	3	52	52		
	491 再利用資材	76	74	74		2	2		
	511 廃棄物	7	7	7					
	541 分類不能のもの	15	14	14		1		1	
		計	3,220	1,764	948	816	1456	991	465
	台湾	31 野菜・果物	2	2		2			
		81 水産品	474	262	54	208	212		212
		92 製材	574	406		406	168		168
		111 木材チップ	176	114		114	62		62
		112 その他林産品	4				4		4
		221 鉄鋼	14	12		12	2		2
		251 鉄道車両	2	2	2				
		253 その他輸送用車両	2				2	2	
		255 自動車部品	125	115	115		10	10	
		265 その他機械	2				2	2	
		331 コークス	2	2		2			
443 家具装備品		2	2	2					
451 ゴム製品		1,731	743	737	6	988	975	13	
461 木製品		70	66	2	64	4		4	
481 金属くず		38	36	34	2	2	2		
531 取合せ品		1	1	1					
541 分類不能のもの	1	1	1						
	計	5,660	90	16	74	5570	2,200	3,370	
11 麦	92				92		92		
21 米	8				8	8			
23 豆類	5				5		5		
31 野菜・果物	6				6		6		
51 その他農産品	6				6		6		
71 その他畜産品	10				10		10		
81 水産品	156				156	81	75		
91 原木	5				5		5		
92 製材	45				45		45		
101 樹脂類	19				19	2	17		
111 木材チップ	2				2		2		
121 薪炭	4				4		4		
162 石材	6				6		6		
211 非金属鉱物	72				72	72			
222 鋼材	30				30	5	25		
231 非鉄金属	14				14		14		
241 金属製品	145	4		4	141	57	84		
255 自動車部品	91				91		91		
256 その他輸送機械	1				1	1			
261 産業機械	103				103	5	98		
262 電気機械	245	6		6	239		239		
265 その他機械	15				15	1	14		
291 ガラス類	4				4		4		
324 その他石油製品	14				14		14		
331 コークス	252				252		252		
341 石炭製品	22				22		22		
351 化学薬品	57	1	1		56	4	52		
361 化学肥料	12				12		12		
371 染料・塗料・合成樹脂・その他化学工業品	468	60		60	408	18	390		
381 紙・パルプ	1,513				1513	1,510	3		

仙台塩釜港（仙台港区）

(単位:TEU)

国名	品名	貨物数量							
		計	外買計	輸出	輸入	国際フィーダー計	移出	移入	
オランダ	391 糸及び紡績半製品	16				16		16	
	401 その他繊維工業品	75				75		75	
	421 製造食品	47				47	17	30	
	422 飲料	4				4		4	
	423 水	1				1	1		
	425 その他食料工業品	1				1		1	
	441 衣服・身廻品・はきもの	127				127	16	111	
	442 文房具・運動娯楽用品・楽器	26				26	18	8	
	443 家具装備品	63	2		2	61	2	59	
	444 その他日用品	48				48	19	29	
	451 ゴム製品	254				254	134	120	
	461 木製品	1,159				1,159	1	1,158	
	471 その他製造工業品	193	17	15	2	176	13	163	
	481 金属くず	145				145	145		
	491 再利用資材	62				62	62		
	501 動植物性製造飼肥料	2				2		2	
	521 輸送用容器	6				6		6	
	531 取合せ品	6				6	6		
	541 分類不能のもの	3				3	2	1	
		計	3,282	504	20	484	2,778	1,418	1,360
		11 麦	194	2		2	192		192
		24 その他雑穀	2	2		2			
		31 野菜・果物	6				6		6
		51 その他農産品	6				6		6
		81 水産品	490	54		54	436	6	430
		91 原木	2				2		2
		92 製材	244				244		244
		111 木材チップ	14				14		14
		112 その他林産品	4				4		4
		151 金属鉱	2	2		2			
		201 原塩	2	2		2			
		221 鉄鋼	19				19		19
		222 鋼材	57	53		53	4	2	2
	241 金属製品	14	12		12	2		2	
	252 完成自動車	2				2		2	
	253 その他輸送用車両	8	8		8				
	256 その他輸送機械	2	2		2				
	261 産業機械	63	57		57	6		6	
	262 電気機械	35	4		4	31	25	6	
	265 その他機械	9	6		6	3	3		
	281 セメント	8	2		2	6		6	
	291 ガラス類	1				1		1	
	301 窯業品	10	2		2	8		8	
	351 化学薬品	123	110		110	13		13	
	361 化学肥料	6	4		4	2		2	
	371 染料・塗料・合成樹脂・その他化学工業品	90	74		74	16	1	15	
	381 紙・パルプ	37	3		3	34	34		
	391 糸及び紡績半製品	2	2		2				
	401 その他繊維工業品	150	2		2	148		148	
	421 製造食品	107	12		12	95	4	91	
	422 飲料	43	20		20	23	4	19	
	425 その他食料工業品	22				22	2	20	
	441 衣服・身廻品・はきもの	3				3		3	
	442 文房具・運動娯楽用品・楽器	8				8	4	4	
	444 その他日用品	20	12		12	8	8		
	451 ゴム製品	1,383	36	20	16	1,347	1,320	27	
	461 木製品	36	4		4	32		32	
	471 その他製造工業品	7				7	3	4	
	501 動植物性製造飼肥料	17	2		2	15		15	
	521 輸送用容器	30	12		12	18	2	16	
	541 分類不能のもの	4	3		3	1		1	
	計	2,301	660	607	53	1,641	675	966	
	11 麦	62	11		11	51		51	
	92 製材	1	1		1				
	222 鋼材	32	32		32				
	261 産業機械	10				10		10	
	351 化学薬品	1				1		1	
	371 染料・塗料・合成樹脂・その他化学工業品	2				2		2	
	381 紙・パルプ	49	5	5		44	44		
	421 製造食品	8				8	2	6	
オーストラリア									

(単位:TEU)

国名	品名	貨物数量						
		計	外貿計	輸出	輸入	国際フィーダー計	移出	移入
シンガポール	422 飲料	13	9		9	4		4
	451 ゴム製品	1,231	602	602		629	629	
	501 動植物性製造飼肥料	892				892		892
	計	3,064	48	15	33	3016	261	2,755
	11 麦	87				87		87
	21 米	4	4	4				
	31 野菜・果物	19				19		19
	51 その他農産品	103				103		103
	71 その他畜産品	3				3	3	
	81 水産品	287	4	2	2	283	49	234
	92 製材	7				7		7
	101 樹脂類	285				285		285
	111 木材チップ	2				2		2
	121 薪炭	22				22		22
	162 石材	14				14		14
	211 非金属鉱物	11	8	8		3		3
	221 鉄鋼	8				8	8	
	222 鋼材	44				44	44	
	231 非鉄金属	5				5		5
	241 金属製品	1				1		1
	252 完成自動車	10				10	10	
	253 その他輸送用車両	1				1		1
	255 自動車部品	44				44		44
	261 産業機械	298				298		298
	262 電気機械	38	21		21	17		17
	301 窯業品	28				28		28
	341 石炭製品	10				10		10
	351 化学薬品	10	3		3	7		7
	361 化学肥料	2				2		2
	371 染料・塗料・合成樹脂・その他化学工業品	167				167	13	154
	381 紙・パルプ	6	1		1	5	5	
	391 糸及び紡績半製品	226				226		226
	401 その他繊維工業品	2				2	2	
	421 製造食品	244	2		2	242		242
	422 飲料	48				48		48
	423 水	12				12		12
	425 その他食料工業品	2				2		2
	431 がん具	1				1		1
	441 衣服・身廻品・はきもの	290				290		290
	442 文房具・運動娯楽用品・楽器	10				10		10
	443 家具装備品	14				14		14
	444 その他日用品	114				114		114
	451 ゴム製品	182	4		4	178	96	82
	461 木製品	175				175		175
	471 その他製造工業品	20				20	4	16
	481 金属くず	7				7	3	4
	501 動植物性製造飼肥料	174				174		174
	521 輸送用容器	20				20	20	
	541 分類不能のもの	7	1	1		6	4	2
	計	1,204	485	475	10	719	710	9
	アラブ首長国	211 非金属鉱物	2	2		2		
		252 完成自動車	98	98	98			
		255 自動車部品	100	78	78		22	22
		261 産業機械	16				16	16
262 電気機械		22				22	22	
371 染料・塗料・合成樹脂・その他化学工業品		16	6		6	10	10	
441 衣服・身廻品・はきもの		2	2		2			
451 ゴム製品		752	127	127		625	616	9
471 その他製造工業品		4	2	2		2	2	
481 金属くず		180	170	170		10	10	
541 分類不能のもの		12				12	12	
計	3,452	2,662	2,202	460	790	694	96	
インド	31 野菜・果物	6	6		6			
	81 水産品	58	8		8	50	50	
	162 石材	2				2	2	
	211 非金属鉱物	4				4	4	
	221 鉄鋼	327	309		309	18	3	15
	222 鋼材	8	8		8			
	241 金属製品	9	9	9				

仙台塩釜港（仙台港区）

(単位:TEU)

国名	品名	貨物数量							
		計	外貿計	輸出	輸入	国際フィーダー計	移出	移入	
中国(ホンコン)	255 自動車部品	20				20	20		
	261 産業機械	14	14		14				
	265 その他機械	1				1	1		
	301 窯業品	44	40		40	4		4	
	351 化学薬品	2	2	1	1				
	371 染料・塗料・合成樹脂・その他化学工業品	5	5		5				
	381 紙・パルプ	2,827	2,181	2,181		646	646		
	401 その他繊維工業品	8	6		6	2		2	
	421 製造食品	60	50		50	10		10	
	422 飲料	4				4		4	
	431 がん具	2	2		2		4		
	441 衣服・身廻品・はきもの	15	6		6	9		9	
	443 家具装備品	5	5		5				
	451 ゴム製品	4				4	4		
	481 金属くず	5	5	5					
	491 再利用資材	20	6	6		14	14		
	541 分類不能のもの	2				2	2		
		計	1,871	1,380	307	1,073	491	190	301
	21 米	22	11	11		11	11		
	51 その他農産品	44	44	44					
	71 その他畜産品	148	54	54		94	94		
	81 水産品	51	15	12	3	36	10	26	
	92 製材	5				5		5	
	211 非金属鉱物	23				23		23	
	221 鉄鋼	2				2	2		
	222 鋼材	11	6		6	5		5	
	231 非鉄金属	115	114	4	110	1		1	
	241 金属製品	5	5	2	3				
	255 自動車部品	26				26	7	19	
	261 産業機械	55	47	18	29	8		8	
262 電気機械	468	431	9	422	37		37		
263 測量・光学・医療用機械	2	2		2					
264 事務用機器	1	1		1					
265 その他機械	13	13	11	2					
271 陶磁器	21	21		21					
301 窯業品	4	2		2	2		2		
341 石炭製品	1	1		1					
351 化学薬品	52	49		49	3		3		
361 化学肥料	33	33		33					
371 染料・塗料・合成樹脂・その他化学工業品	32	19	2	17	13	10	3		
381 紙・パルプ	3	3		3					
391 糸及び紡績半製品	4	4		4					
401 その他繊維工業品	6				6		6		
421 製造食品	7	4	2	2	3	3			
422 飲料	4				4		4		
441 衣服・身廻品・はきもの	113	49	10	39	64		64		
443 家具装備品	83	65		65	18	4	14		
444 その他日用品	261	251	3	248	10	4	6		
451 ゴム製品	134	81	81		53	21	32		
461 木製品	19	8		8	11	1	10		
471 その他製造工業品	5	2	2		3	1	2		
481 金属くず	42	40	40		2	2			
491 再利用資材	8	2	2		6	4	2		
501 動植物性製造飼肥料	32	3		3	29		29		
531 取合せ品	11				11	11			
541 分類不能のもの						5			
	計	2,125	217		217	1,908	1,125	783	
11 麦	71	4		4	67		67		
31 野菜・果物	3	3		3					
51 その他農産品	2	2		2					
71 その他畜産品	28				28	28			
81 水産品	194	126		126	68	6	62		
92 製材	168	2		2	166		166		
101 樹脂類	4				4		4		
162 石材	35				35		35		
211 非金属鉱物	46				46		46		
221 鉄鋼	14				14		14		
222 鋼材	1				1		1		
241 金属製品	5	2		2	3	3			
252 完成自動車	2	2		2					

(単位:TEU)

国名	品 種 名	貨物数量							
		計	外買計	輸 出	輸 入	国際フィーダー計	移 出	移 入	
イギリス	255 自動車部品	14				14	6	8	
	256 その他輸送機械	10				10	10		
	261 産業機械	36	14		14	22	2	20	
	262 電気機械	64				64	58	6	
	265 その他機械	6				6	2	4	
	351 化学薬品	24				24		24	
	361 化学肥料	5				5		5	
	371 染料・塗料・合成樹脂・その他化学工業品	163	5		5	158	99	59	
	381 紙・パルプ	75				75		75	
	391 糸及び紡績半製品	2	2		2				
	421 製造食品	4	2		2	2		2	
	422 飲料	54	46		46	8		8	
	441 衣服・身廻品・はきもの	13	1		1	12		12	
	442 文房具・運動娯楽用品・楽器	6				6	6		
	443 家具装備品	8				8		8	
	451 ゴム製品	913				913	905	8	
	461 木製品	139	6		6	133		133	
	521 輸送用容器	12				12		12	
	541 分類不能のもの	4				4		4	
		計	1,428	271	6	265	1157	1,020	137
	11 麦	108	15		15	93		93	
	241 金属製品	4				4	2	2	
	255 自動車部品	1				1	1		
	261 産業機械	10	2		2	8	8		
	262 電気機械								
	263 測量・光学・医療用機械	16	10		10	6	6		
	264 事務用機器	1				1	1		
	265 その他機械	2	2		2				
	351 化学薬品	30	2		2	28		28	
	371 染料・塗料・合成樹脂・その他化学工業品	4	4		4				
	381 紙・パルプ	8				8		8	
	422 飲料	5	1		1	4	4		
	442 文房具・運動娯楽用品・楽器	2				2	2		
443 家具装備品	975	1		1	974	972	2		
451 ゴム製品									
461 木製品	179	166		166	13	11	2		
471 その他製造工業品	10	8		8	2		2		
491 再利用資材	4	4		4					
512 廃土砂	42	42		42					
521 輸送用容器	4	2		2	2	2			
531 取合せ品	11				11	11			
541 分類不能のもの	12	12	6	6					
	計	1,780	956	664	292	824	751	73	
31 野菜・果物	5	5		5					
92 製材	6				6		6		
222 鋼材	58	55		55	3	3			
261 産業機械	5	5		5					
265 その他機械	1	1		1					
271 陶磁器	8	8		8					
281 セメント	5	5		5					
371 染料・塗料・合成樹脂・その他化学工業品	4	2		2	2		2		
391 糸及び紡績半製品	2	2		2					
421 製造食品	133	111		111	22		22		
422 飲料	117	82		82	35		35		
423 水	10	2		2	8		8		
451 ゴム製品	1,412	664	664		748	748			
541 分類不能のもの	14	14		14					
	計	150	68	8	60	82	73	9	
71 その他畜産品	2				2	2			
81 水産品	2				2	2			
92 製材	6				6		6		
211 非金属鉱物									
241 金属製品	20				20	20			
255 自動車部品	8				8	8			
421 製造食品	2				2	2			
451 ゴム製品	33	6	6		27	27			
471 その他製造工業品	7				7	4	3		
481 金属くず	2	2	2						
491 再利用資材	6				6	6			

仙台塩釜港（仙台港区）

(単位:TEU)

国名	品名	貨物数量						
		計	外貿計	輸出	輸入	国際フィーダー計	移出	移入
メキシコ	521 輸送用容器	62	60		60	2	2	
	計	849	503	503		346	303	43
	31 野菜・果物	2				2		2
	81 水産品	2				2	2	
	162 石材	6				6		6
	255 自動車部品	35				35	35	
	281 セメント	30				30		30
	301 窯業品	6				6	6	
	371 染料・塗料・合成樹脂・その他化学工業品	10	3	3		7	7	
	421 製造食品	1				1		1
	422 飲料	4				4		4
	442 文房具・運動娯楽用品・楽器	2	2	2				
	451 ゴム製品	739	490	490		249	249	
	471 その他製造工業品	5	5	5				
531 取合せ品	2				2	2		
541 分類不能のもの	5	3	3		2	2		
フィンランド	計	673	179		179	494	33	461
	92 製材	490	42		42	448		448
	111 木材チップ	10	2		2	8		8
	211 非金属鉱物	5				5		5
	221 鉄鋼	2	2		2			
	222 鋼材	2	2		2			
	241 金属製品	2	2		2			
	252 完成自動車	2	2		2			
	253 その他輸送用車両	2	2		2			
	261 産業機械	27	27		27			
	451 ゴム製品	35	2		2	33	33	
461 木製品	96	96		96				
チリ	計	737	170	58	112	567	8	559
	31 野菜・果物	20				20		20
	81 水産品	446	88		88	358		358
	221 鉄鋼	7	7		7			
	231 非鉄金属	2	2		2			
	252 完成自動車	4				4	4	
	255 自動車部品	4				4	4	
	421 製造食品	9	1		1	8		8
	422 飲料	181	10		10	171		171
	423 水	2	2		2			
	443 家具装備品	4	2		2	2		2
	451 ゴム製品	58	58	58				
	フランス	計	904	116	34	82	788	400
11 麦		219				219		219
81 水産品		1	1	1				
111 木材チップ		22				22		22
255 自動車部品		12	10	10		2		2
261 産業機械		2	2	2				
371 染料・塗料・合成樹脂・その他化学工業品		21	1		1	20		20
381 紙・パルプ		2				2		2
421 製造食品		2				2		2
422 飲料		114	7		7	107		107
423 水		74	74		74			
444 その他日用品		2				2		2
451 ゴム製品		411	11	11		400	400	
461 木製品		12				12		12
481 金属くず		4	4	4				
491 再利用資材	6	6	6					
サウジアラビア	計	580	166	161	5	414	331	83
	351 化学薬品	18	5		5	13		13
	371 染料・塗料・合成樹脂・その他化学工業品	70				70		70
	421 製造食品	5	5	5				
	425 その他食料工業品	2	2	2				
	451 ゴム製品	481	150	150		331	331	
	541 分類不能のもの	4	4	4				
南アフリカ	計	154				154	149	5
	81 水産品	10				10	8	2
	231 非鉄金属	128				128	128	

(単位:TEU)

国名	品名	貨物数量						
		計	外買計	輸出	輸入	国際フィーダー計	移出	移入
ニュージーランド	252 完成自動車	4				4	4	
	253 その他輸送用車両	1						1
	441 衣服・身廻品・はきもの	2				2		2
	451 ゴム製品	9				9	9	
	計	218	68	68		150	43	107
	81 水産品	19	10	10		9	4	5
	371 染料・塗料・合成樹脂・その他化学工業品	4				4		4
	381 紙・パルプ	28	25	25		3	3	
	421 製造食品	17				17		17
	441 衣服・身廻品・はきもの	2				2		2
451 ゴム製品	62	26	26		36	36		
461 木製品	79				79		79	
541 分類不能のもの	7	7	7					
計	142	114		114	28		28	
92 製材	70	42		42	28		28	
112 その他林産品	2	2		2				
461 木製品	70	70		70				
計	296	28		28	268	166	102	
92 製材	48				48		48	
101 樹脂類	40				40		40	
262 電気機械	6	6		6				
441 衣服・身廻品・はきもの	14				14		14	
451 ゴム製品	166				166	166		
461 木製品	22	22		22				
計	333	222	222		111	111		
81 水産品	262	200	200		62	62		
252 完成自動車	2	2	2					
255 自動車部品	4	4	4					
261 産業機械	2	2	2					
401 その他繊維工業品	2	2	2					
421 製造食品	12	12	12					
451 ゴム製品	49				49	49		
計	170	90	8	82	80	36	44	
51 その他農産品	2				2		2	
81 水産品	20	2	2		18	18		
121 薪炭	14				14		14	
265 その他機械	6				6		6	
351 化学薬品	69	59		59	10		10	
421 製造食品	33	22		22	11		11	
441 衣服・身廻品・はきもの	1				1		1	
451 ゴム製品	18				18	18		
481 金属くず	4	4	4					
491 再利用資材	2	2	2					
541 分類不能のもの	1	1		1				
計	260	16	16		244	244		
451 ゴム製品	260	16	16		244	244		
計	394	322	60	262	72	43	29	
71 その他畜産品	2				2		2	
81 水産品	12				12		12	
162 石材	1				1		1	
262 電気機械	12	12		12				
371 染料・塗料・合成樹脂・その他化学工業品	19	19		19				
421 製造食品	17	16		16	1		1	
422 飲料	204	196		196	8		8	
423 水	4	4		4				
443 家具装備品	1				1		1	
451 ゴム製品	103	60	60		43	43		
461 木製品	13	13		13				
471 その他製造工業品	4				4		4	
541 分類不能のもの	2	2		2				
計	254	102	95	7	152	152		
391 糸及び紡績半製品	2	2		2				
401 その他繊維工業品	2	2		2				
451 ゴム製品	247	95	95		152	152		

仙台塩釜港（仙台港区）

(単位:TEU)

国名	品名	貨物数量						
		計	外買計	輸出	輸入	国際フィーダー計	移出	移入
日本(東京都)	471 その他製造工業品	3	3		3			
	計	5				5	3	2
	151 金属鉱	3				3	3	
	521 輸送用容器	2				2		2
ガーナ	計	327	2	2		325	325	
	81 水産品	310				310	310	
	451 ゴム製品	17	2	2		15	15	
タンザニア	計	128	2	2		126	126	
	81 水産品	122				122	122	
	255 自動車部品	2	2	2				
	255 自動車部品	4				4	4	
ペルー	計	219	31	29	2	188		188
	81 水産品	190	2		2	188		188
	451 ゴム製品	29	29	29				
スウェーデン	計	276	4		4	272	264	8
	92 製材	8				8		8
	261 産業機械	4	4		4			
	451 ゴム製品	264				264	264	
パキスタン	計	199	156	25	131	43	43	
	211 非金属鉱物	130	130		130			
	241 金属製品	5	5	5				
	255 自動車部品	2				2	2	
	371 染料・塗料・合成樹脂・その他化学工業品	8				8	8	
	381 紙・パルプ	25	6	6		19	19	
	391 糸及び紡績半製品	4	4	4				
	441 衣服・身廻品・はきもの	4	4	4				
	442 文房具・運動娯楽用品・楽器	6				6	6	
	443 家具装備品	1	1		1			
	481 金属くず	4	2	2		2	2	
	491 再利用資材	6	4	4		2	2	
	541 分類不能のもの	4				4	4	
	ナイジェリア	計	222	8	8		214	214
81 水産品		218	8	8		210	210	
252 完成自動車		2				2	2	
481 金属くず		2				2	2	
スロベニア	計	272	131	9	122	141	36	105
	91 原木	8	8		8			
	92 製材	166	66		66	100		100
	351 化学薬品	1				1		1
	371 染料・塗料・合成樹脂・その他化学工業品	2				2		2
	381 紙・パルプ	2	2		2			
	421 製造食品	2				2		2
	451 ゴム製品	45	9	9		36	36	
	461 木製品	46	46		46			
ウクライナ	計	148	12	12		136	136	
	451 ゴム製品	148	12	12		136	136	
エクアドル	計	163	4	4		159	66	93
	31 野菜・果物	42				42		42
	81 水産品	4				4		4
	391 糸及び紡績半製品	46				46		46
	421 製造食品	1				1		1
	451 ゴム製品	70	4	4		66	66	
トルコ	計	174	103	59	44	71	65	6
	222 鋼材	1	1		1			
	255 自動車部品	9	9		9			
	261 産業機械	2	1		1	1		1
	262 電気機械	3	3		3			
	271 陶磁器	1	1		1			
	281 セメント	1				1		1
	371 染料・塗料・合成樹脂・その他化学工業品	11	9		9	2		2
	421 製造食品	4	2		2	2		2

(単位:TEU)

国名	品名	貨物数量						
		計	外買計	輸出	輸入	国際フィーダー計	移出	移入
日本(神奈川県)	441 衣服・身廻品・はきもの	12	12		12			
	443 家具装備品	2	2		2			
	451 ゴム製品	124	59	59		65	65	
	471 その他製造工業品	2	2		2			
	541 分類不能のもの	2	2		2			
	計	93				93	11	82
	11 麦	66				66		66
	92 製材	4				4		4
	111 木材チップ	4				4		4
	261 産業機械	1				1		1
	265 その他機械	1				1	1	
	371 染料・塗料・合成樹脂・その他化学工業品	2				2		2
	381 紙・パルプ							
	421 製造食品	1				1		1
	422 飲料	2				2		2
	441 衣服・身廻品・はきもの							
	444 その他日用品							
	451 ゴム製品	2				2		2
	501 動植物性製造飼肥料							
	511 廃棄物	2				2	2	
521 輸送用容器	8				8	8		
541 分類不能のもの								
ケニア	計	11	2	2		9	8	1
51 その他農産品	1				1		1	
81 水産品	2				2	2		
255 自動車部品	2	2	2					
471 その他製造工業品	6				6	6		
ノルウェー	計	177	8		8	169	105	64
81 水産品	72	8			8	64	64	
451 ゴム製品	105				105	105		
ベルギー	計	212	97	1	96	115	115	
31 野菜・果物	1	1			1			
261 産業機械	73	63			63	10	10	
301 窯業品	2					2	2	
351 化学薬品	3	3			3			
371 染料・塗料・合成樹脂・その他化学工業品	21					21	21	
421 製造食品	6	6			6			
422 飲料	2	2	1		1			
423 水	52					52	52	
425 その他食料工業品	2	2			2			
451 ゴム製品	30					30	30	
461 木製品	20	20			20			
ラトビア	計	142	42		42	100	44	56
51 その他農産品	4				4		4	
92 製材	94	42			42	52	52	
451 ゴム製品	44					44	44	
コートジボアール	計	120				120	120	
81 水産品	118					118	118	
451 ゴム製品	2					2	2	
デンマーク	計	298	3		3	295	245	50
71 その他畜産品	8				8		8	
81 水産品	42					42	42	
443 家具装備品	1				1	1		
451 ゴム製品	244					244	244	
541 分類不能のもの	3	3			3			
バングラデシュ	計	39	3		3	36	1	35
222 鋼材	2					2	2	
261 産業機械	1				1	1		
391 糸及び紡績半製品	5	1			1	4	4	
411 砂糖	3					3	3	
441 衣服・身廻品・はきもの	28	2			2	26	26	
ナミビア	計	52				52	52	
252 完成自動車	26					26	26	

仙台塩釜港（仙台港区）

(単位:TEU)

国名	品名	貨物数量						
		計	外買計	輸出	輸入	国際フィーダー計	移出	移入
ブラジル	253 その他輸送用車両	10				10	10	
	255 自動車部品	12				12	12	
	256 その他輸送機械	2				2	2	
	541 分類不能のもの	2				2	2	
	計	50	37	19	18	13	11	2
	71 その他畜産品	4	4		4			
	241 金属製品	2				2		2
	255 自動車部品	24	19	19		5	5	
	264 事務用機器	2				2	2	
	371 染料・塗料・合成樹脂・その他化学工業品	5	3		3	2	2	
イスラエル	401 その他繊維工業品	6	6		6			
	421 製造食品	5	5		5			
	451 ゴム製品	2				2	2	
	計	80	49	48	1	31	30	1
	301 窯業品	1				1		1
	451 ゴム製品	78	48	48		30	30	
	521 輸送用容器	1	1		1			
	計	43	15		15	28	5	23
	81 水産品	5				5		5
	101 樹脂類	33	15		15	18		18
ミャンマー	451 ゴム製品	3				3	3	
	481 金属くず	2				2	2	
	計	173	136	136		37	37	
	451 ゴム製品	173	136	136		37	37	
	計	240	40		40	200	26	174
	92 製材	206	36		36	170		170
	111 木材チップ	2				2		2
	451 ゴム製品	26				26	26	
	461 木製品	6	4		4	2		2
	計	164	36	26	10	128	2	126
カンボジア	255 自動車部品	4				4		4
	261 産業機械	89				89		89
	301 窯業品	4	2		2	2		2
	401 その他繊維工業品	8	8		8			
	441 衣服・身廻品・はきもの	35	14	14		21		21
	461 木製品	10				10		10
	491 再利用資材	6	6	6				
	501 動植物性製造飼肥料	6	6	6				
	531 取合せ品	2				2	2	
	計	52				52	52	
モザンビーク	81 水産品	6				6	6	
	252 完成自動車	32				32	32	
	253 その他輸送用車両	4				4	4	
	255 自動車部品	4				4	4	
	441 衣服・身廻品・はきもの	6				6	6	
	計	194	36	36		158	100	58
	81 水産品	44				44	6	38
	211 非金属鉱物	20				20		20
	451 ゴム製品	130	36	36		94	94	
	計	54				54		54
アルゼンチン	81 水産品	48				48		48
	81 水産品	6				6		6
	計	74				74	74	
	451 ゴム製品	74				74	74	
	計	46				46	46	
	451 ゴム製品	46				46	46	
	計	68	50	50		18	18	
	451 ゴム製品	68	50	50		18	18	

(単位:TEU)

国名	品 種 名	貨物数量						
		計	外買計	輸 出	輸 入	国際フィーダー計	移 出	移 入
モントセラト	計	9				9	4	5
	451 ゴム製品	5				5		5
	481 金属くず	4				4	4	
ポルトガル	計	120	2		2	118	114	4
	31 野菜・果物	4				4		4
	451 ゴム製品	114				114	114	
	461 木製品	2	2		2			
トリニダード・トバゴ	計	20				20	20	
	451 ゴム製品	20				20	20	
オマーン	計	49	34	33	1	15	15	
	221 鉄鋼	1	1		1			
	451 ゴム製品	48	33	33		15	15	
エルサルバドル	計	16	16	16				
	451 ゴム製品	16	16	16				
ジョージア	計	50	6	6		44	44	
	451 ゴム製品	50	6	6		44	44	
セネガル	計	12				12	12	
	252 完成自動車	4				4	4	
	451 ゴム製品	2				2	2	
	481 金属くず	6				6	6	
モーリシャス	計	40				40	40	
	81 水産品	14				14	14	
	222 鋼材	2				2	2	
	381 紙・パルプ	23				23	23	
	451 ゴム製品	1				1	1	
ウルグアイ	計	40	12	12		28	28	
	451 ゴム製品	40	12	12		28	28	
ベナン	計	20				20	20	
	81 水産品	20				20	20	
アイスランド	計	50				50	50	
	451 ゴム製品	50				50	50	
ベネズエラ	計	31				31	31	
	451 ゴム製品	31				31	31	
リビア	計	46				46	46	
	81 水産品	20				20	20	
	451 ゴム製品	26				26	26	
ブルガリア	計	46	34	34		12	12	
	451 ゴム製品	46	34	34		12	12	
パラグアイ	計	56	17	17		39	39	
	451 ゴム製品	56	17	17		39	39	
キューバ	計	26	26	26				
	451 ゴム製品	26	26	26				
キプロス	計	26				26	26	
	451 ゴム製品	26				26	26	
日本(大分県)	計	39				39		39
	444 その他日用品	13				13		13
	471 その他製造工業品	26				26		26
日本(北海道)	計	5				5	5	
	441 衣服・身廻品・はきもの	1				1	1	
	521 輸送用容器	4				4	4	
日本(兵庫県)	計	4				4	4	
	541 分類不能のもの	4				4	4	

国名	品名	貨物数量						
		計	外貨計	輸出	輸入	国際フィーダー計	移出	移入
ギニア	計	50	2	2		48	48	
	81 水産品	22				22	22	
	252 完成自動車	2				2	2	
	451 ゴム製品	26	2	2		24	24	
マルタ	計	12				12	12	
	451 ゴム製品	12				12	12	
ニカラグア	計	12	10	10		2	2	
	451 ゴム製品	12	10	10		2	2	
ドミニカ共和国	計	20	12	12		8	8	
	81 水産品	8	2	2		6	6	
	451 ゴム製品	12	10	10		2	2	
レユニオン	計	18				18	18	
	451 ゴム製品	18				18	18	
スーダン	計	11				11	11	
	451 ゴム製品	11				11	11	
アイルランド	計	115	8		8	107	15	92
	81 水産品	92				92		92
	262 電気機械	4				4	4	
	371 染料・塗料・合成樹脂・その他化学工業品	8				8	8	
	444 その他日用品	1				1	1	
	491 再利用資材	2				2	2	
	501 動植物性製造飼肥料	8	8		8			
ヨルダン	計	30	27	27		3	3	
	451 ゴム製品	30	27	27		3	3	
トーゴ	計	28				28	28	
	81 水産品	22				22	22	
	441 衣服・身廻品・はきもの	6				6	6	
グアテマラ	計	22	10	10		12	12	
	81 水産品	2				2	2	
	381 紙・パルプ	10	10	10				
	451 ゴム製品	10				10	10	
モンテネグロ	計	26				26	26	
	451 ゴム製品	26				26	26	
コスタリカ	計	19	17	17		2	2	
	81 水産品	2				2	2	
	451 ゴム製品	17	17	17				
ハイチ	計	2				2	2	
	451 ゴム製品	2				2	2	
マルチニーク	計	20				20	20	
	451 ゴム製品	20				20	20	
カナリー諸島	計	15				15	15	
	451 ゴム製品	15				15	15	
グアドループ	計	18				18	18	
	451 ゴム製品	18				18	18	
アルバニア	計	5	1	1		4	4	
	81 水産品	2				2	2	
	441 衣服・身廻品・はきもの	1	1	1				
	451 ゴム製品	2				2	2	
ホンジュラス	計	8	5	5		3	3	
	255 自動車部品	3				3	3	
	451 ゴム製品	5	5	5				
ブルネイ	計	2				2	2	
	81 水産品	2				2	2	

(単位:TEU)

国名	品 種 名	貨物数量						
		計	外買計	輸 出	輸 入	国際フィーダー計	移 出	移 入
イエメン	計	4					4	4
	371 染料・塗料・合成樹脂・その他化学工業品	4					4	4
カタール	計	117	56	56			61	61
	451 ゴム製品	117	56	56			61	61
フィジー	計	14	14	14				
	81 水産品	14	14	14				
リベリア	計	6					6	6
	81 水産品	6					6	6
仏領ポリネシア	計	6	6	6				
	81 水産品	6	6	6				

（８）上屋利用状況表

（単位：フレート・トン）

所在区域	上屋名称	床面積(m ²)	主な取扱品種	前年残高	当年取扱貨物量		当年残高
					出	入	
中野ふ頭1号	中野1号上屋	2,229	塩化カルシウム, 麦	2,205	3,936	4,611	2,881
高砂ふ頭1号	高砂CFS	2,060	混載貨物各種	0	743	743	0
高砂ふ頭1号	高砂くん蒸庫	446		0	0	0	0
合計		4,735		2,205	4,679	5,354	2,881

（９）荷役機械利用状況表

（単位：フレート・トン）

所在区域	荷役機械名	荷役能力	取扱貨物量	主な取扱品種	備考
中野ふ頭6号	ジブクレーン	36t吊×1基	128,135	鋼材	
高砂ふ頭1・2・3・4号	ガントリークレーン	47.0t吊×1基 48.1t吊×1基 55.0t吊×1基 40.5t吊×1基	3,978,073	コンテナ	
合計			4,106,208		

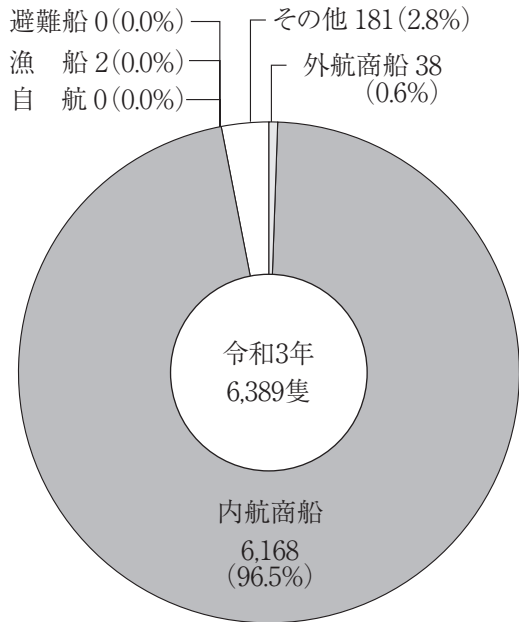
仙台塩釜港
(塩釜港区)

仙台塩釜港（塩釜港区）

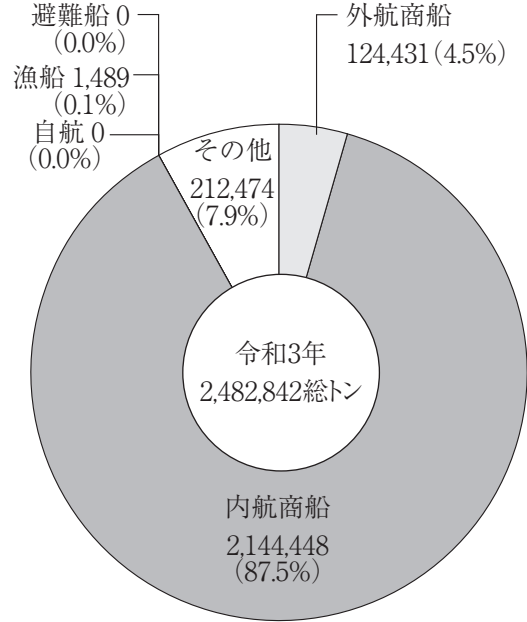
1. グラフで見る仙台塩釜港（塩釜港区）

入港船舶の部

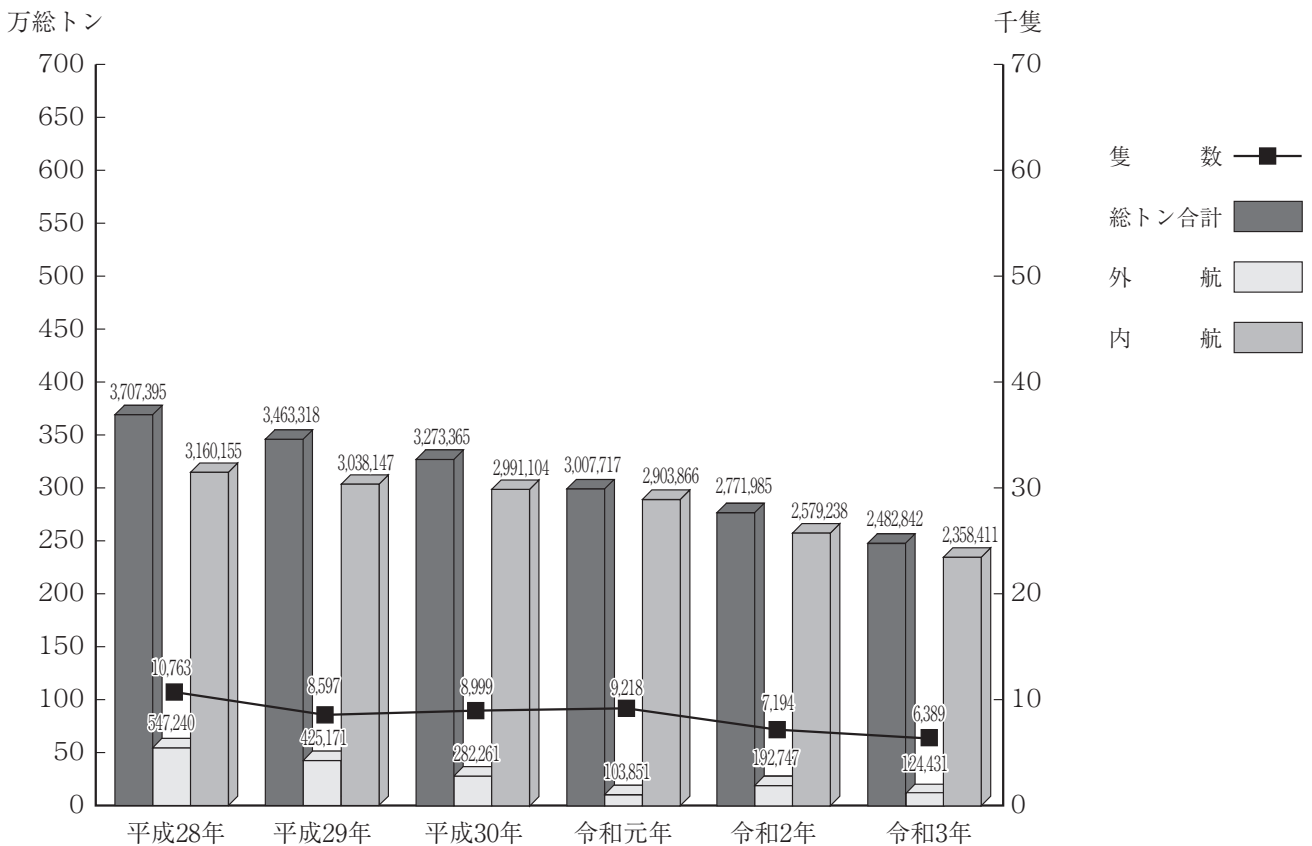
(1) 船種別隻数比較



(2) 船種別総トン数比較

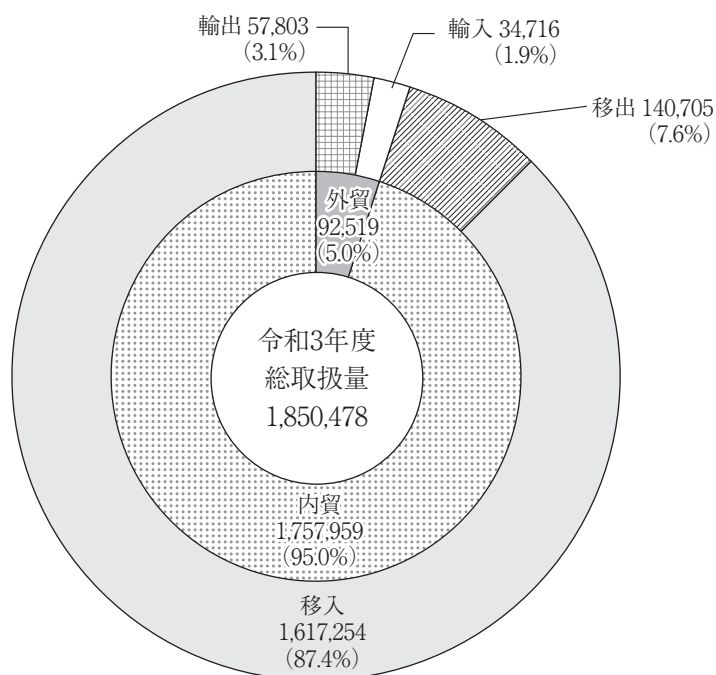


(3) 入港船舶年次比較

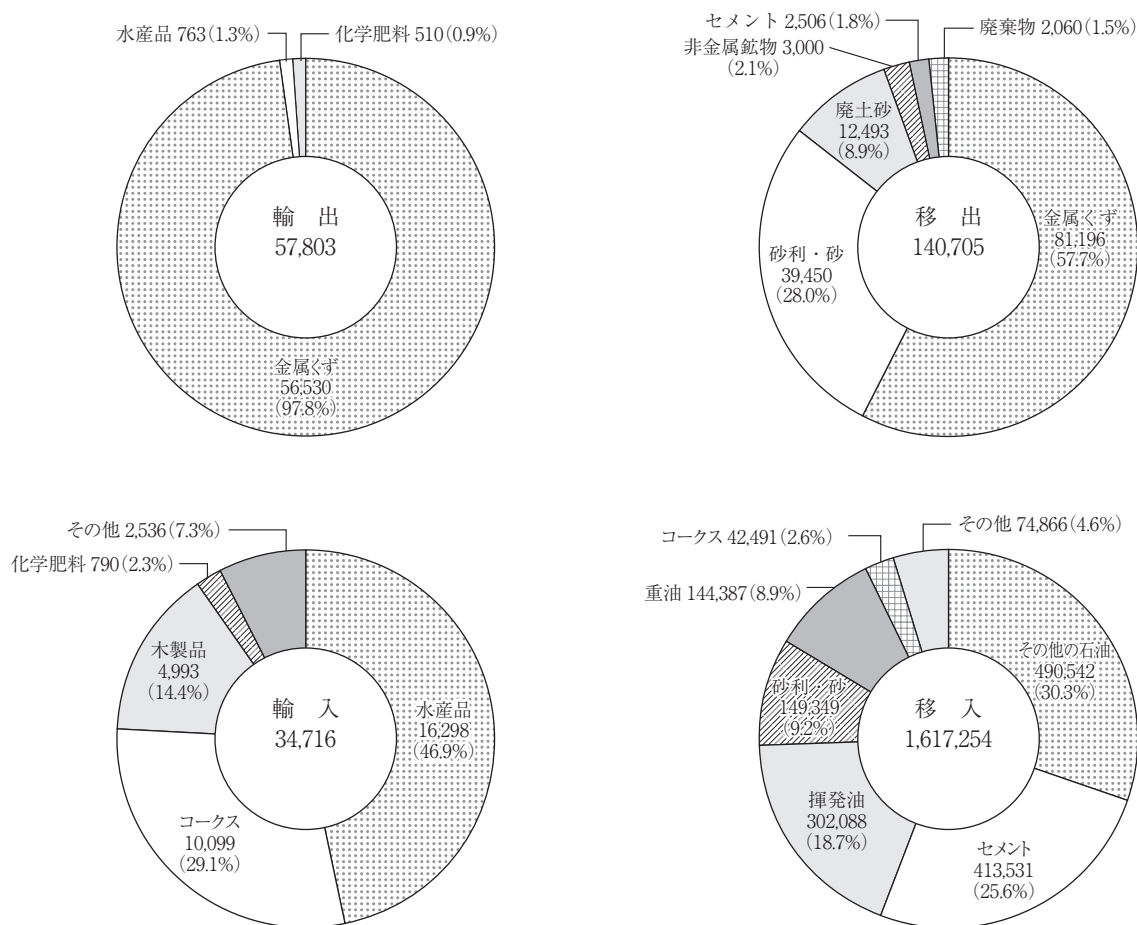


海上出入貨物の部

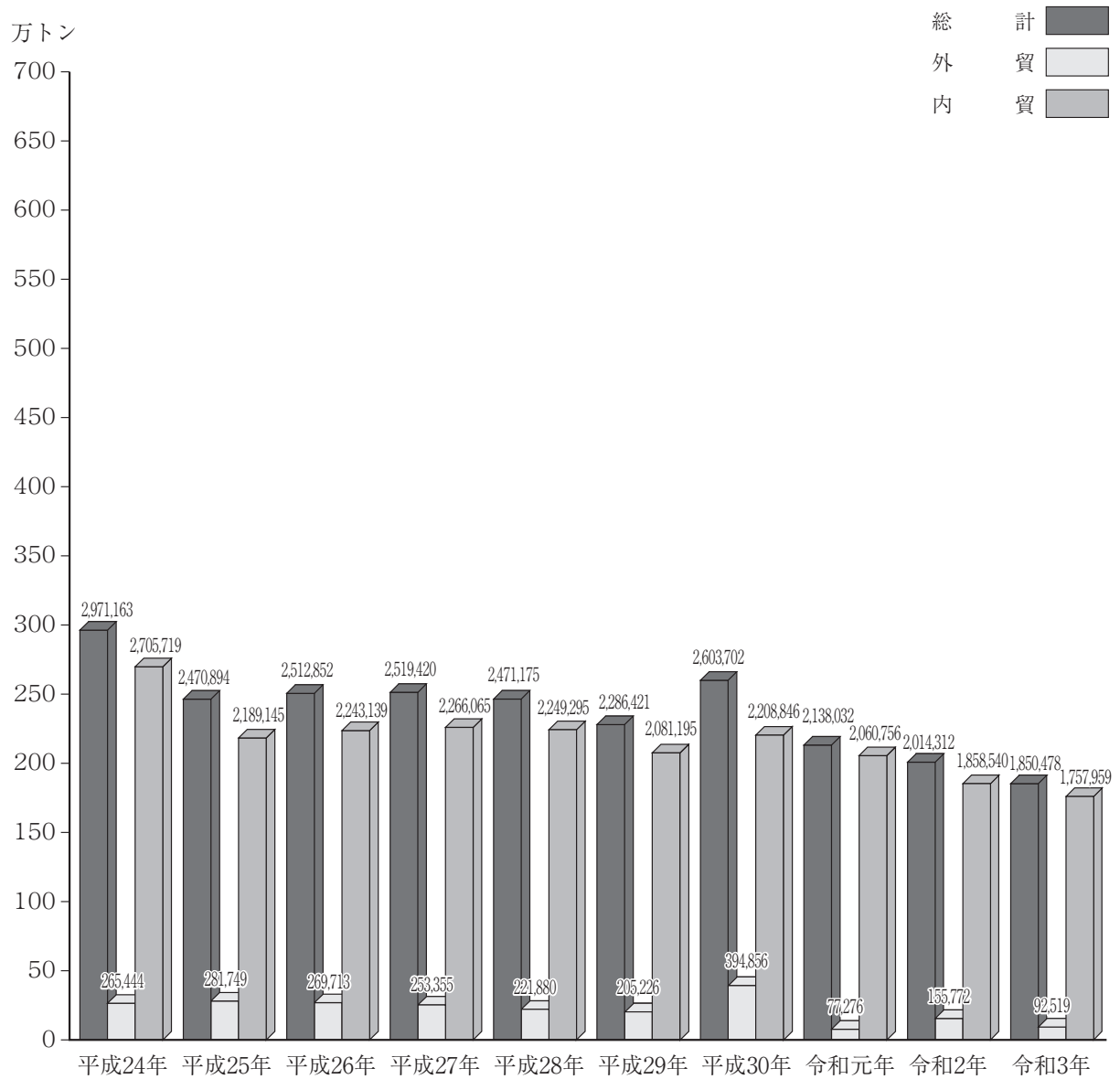
(1) 輸移出入別構成（単位：フレート・トン）



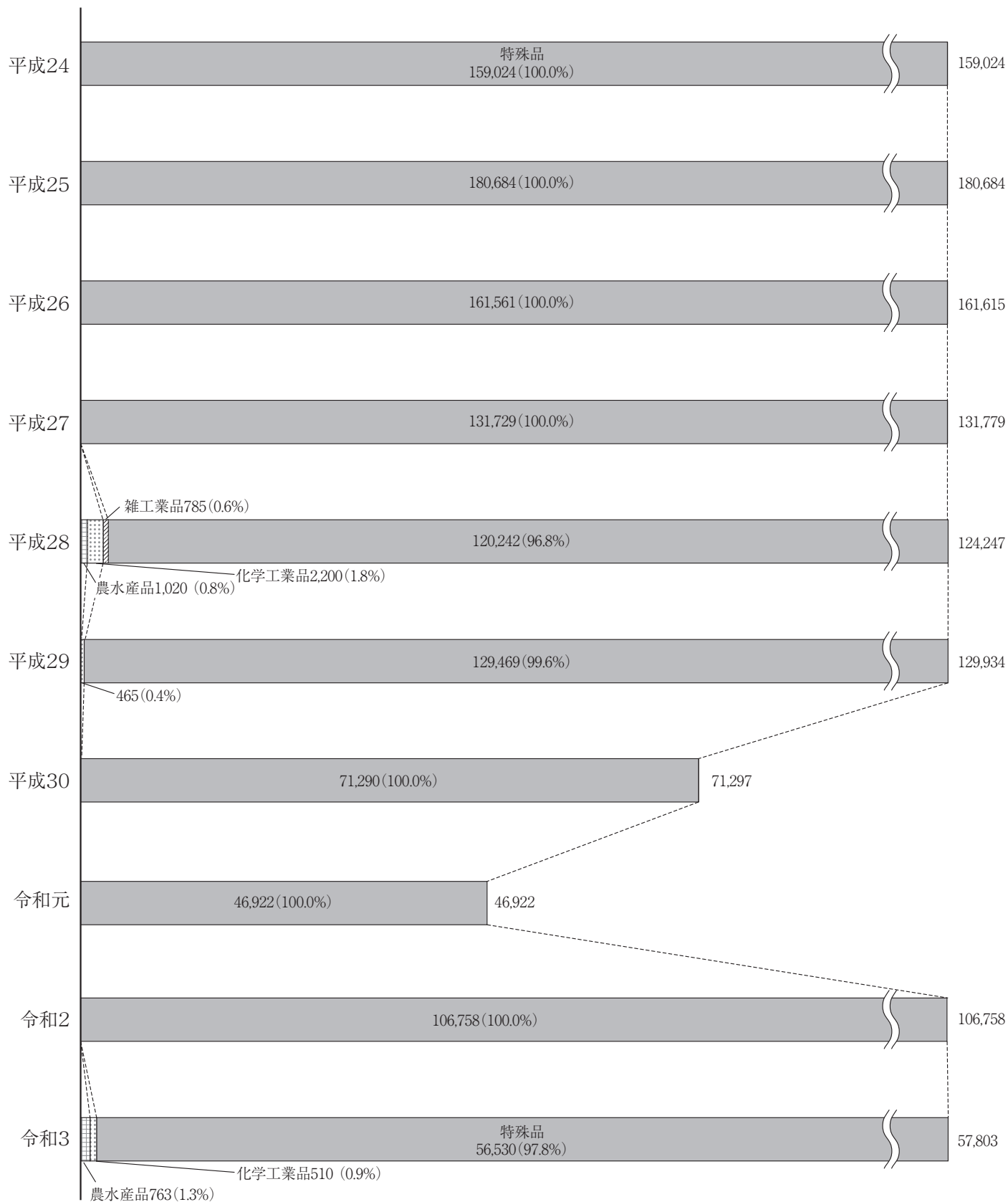
(2) 輸移出入毎の品種別構成（単位：フレート・トン）



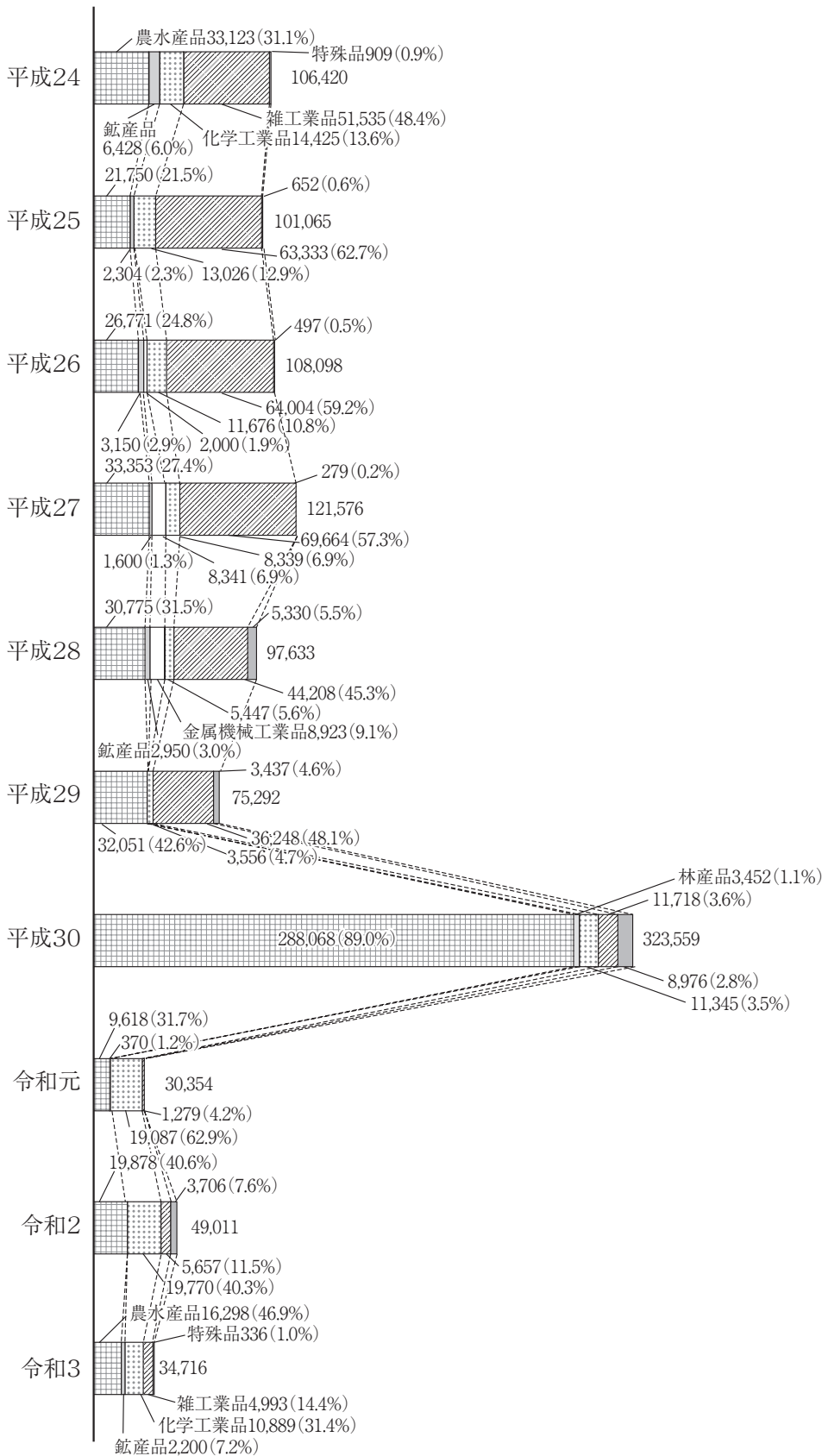
(3) 取扱貨物量年次別比較



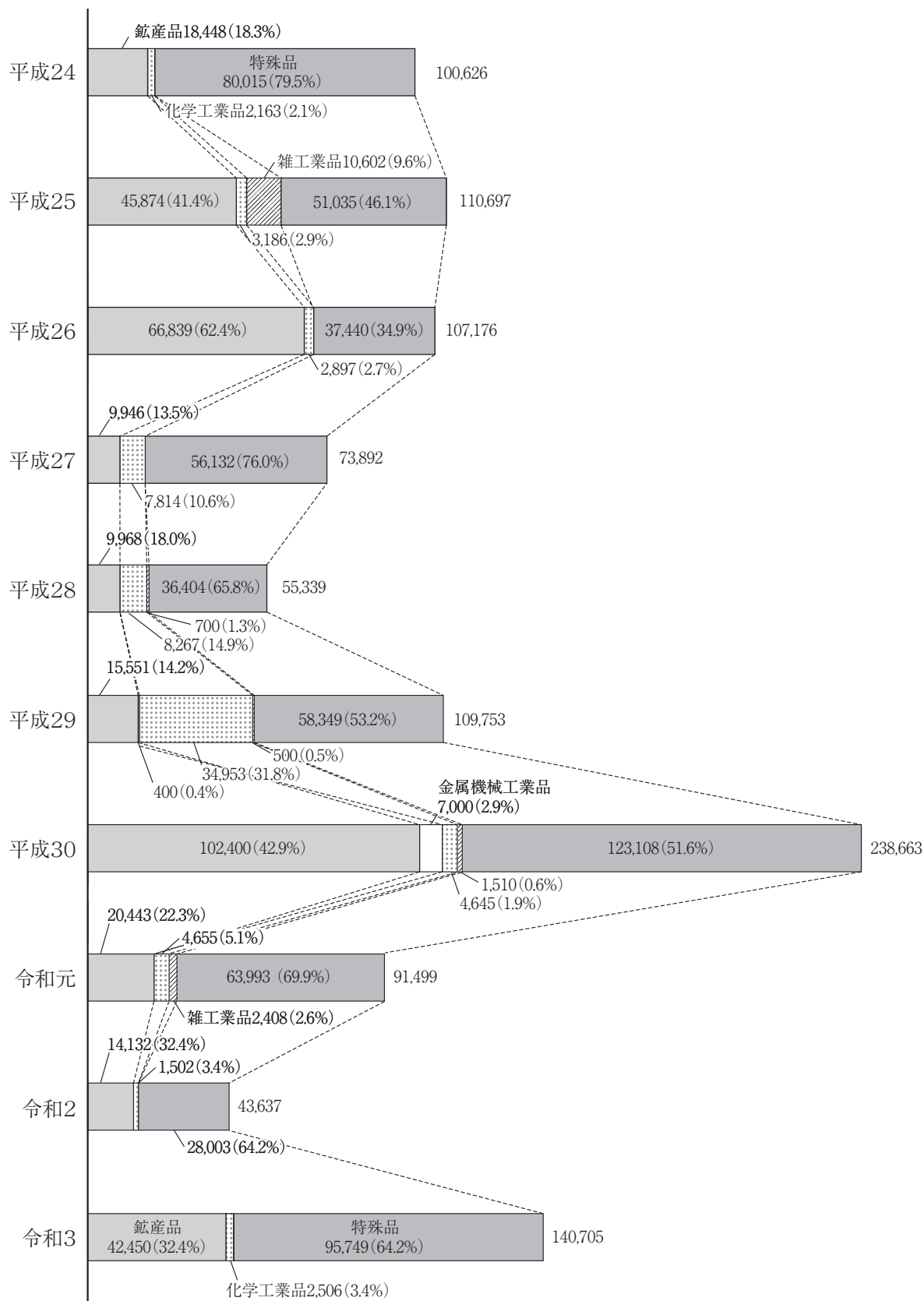
(4) 輸出貨物品種別構成年次比較（単位：フレート・トン）



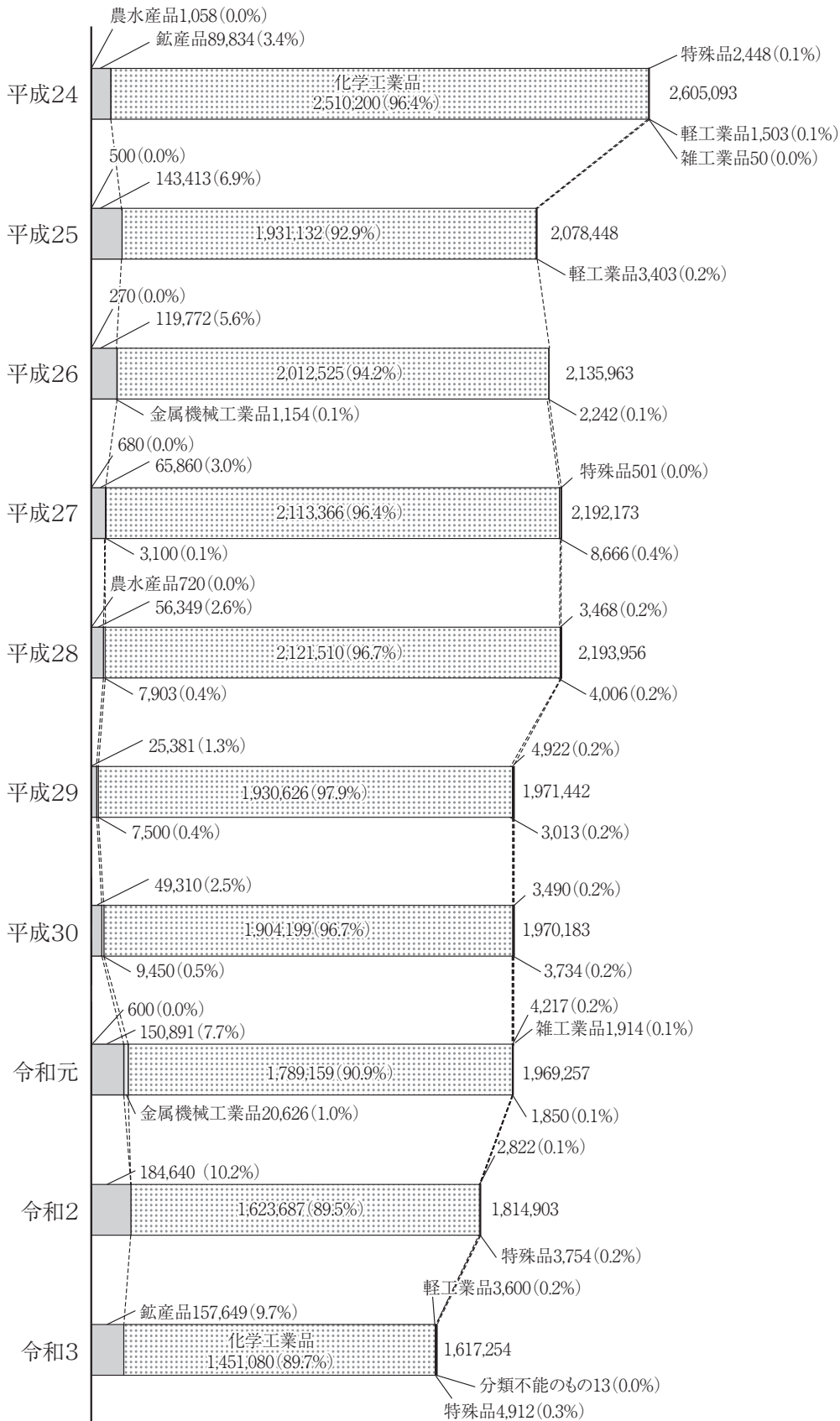
(5) 輸入貨物品種別構成年次比較（単位：フレート・トン）



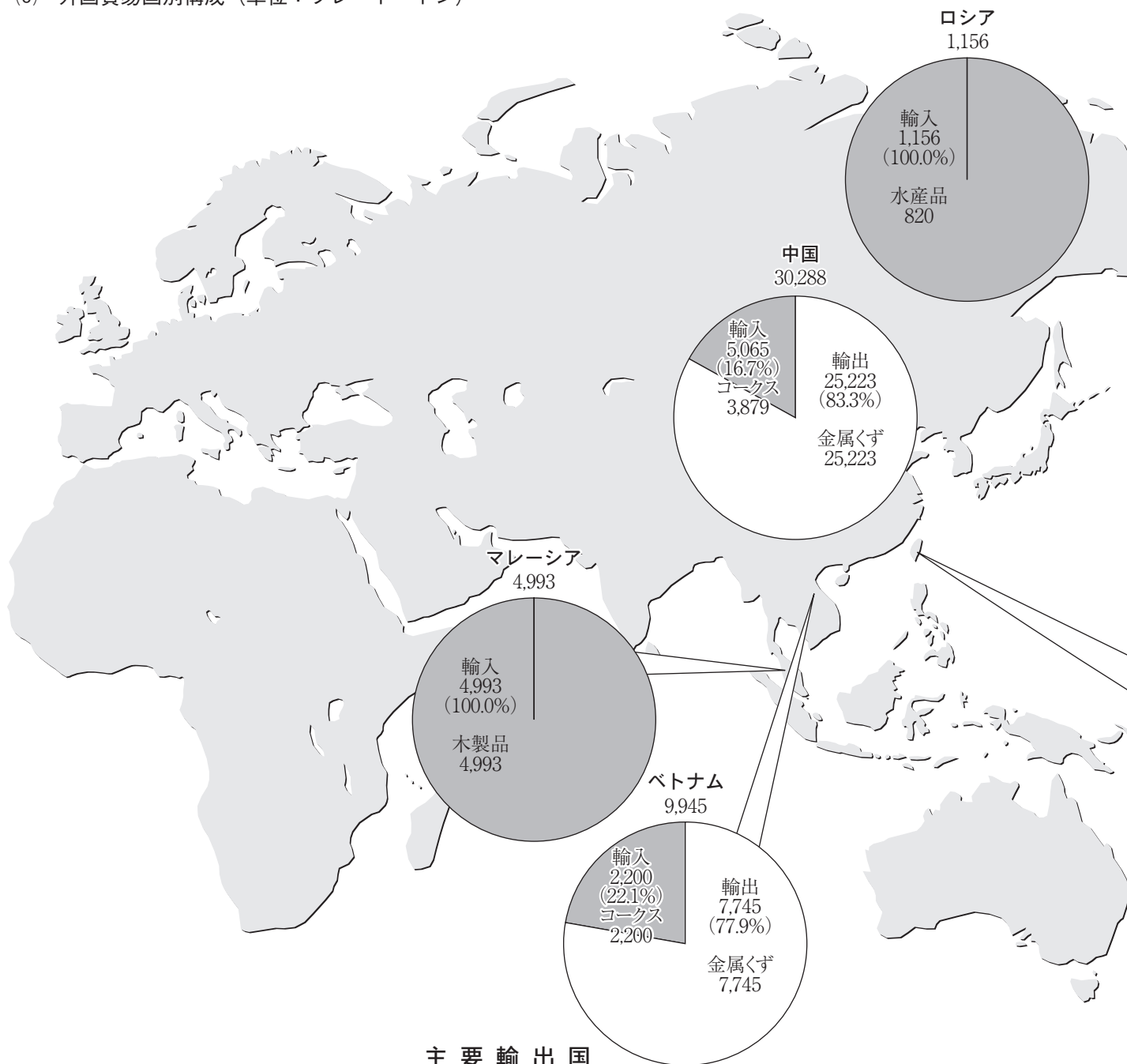
(6) 移出貨物品種別構成年次比較（単位：フレート・トン）



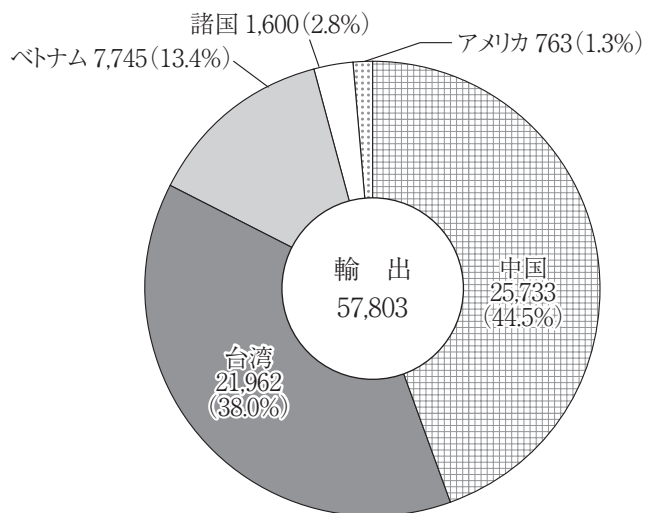
(7) 移入貨物品種別構成年次比較（単位：フレート・トン）

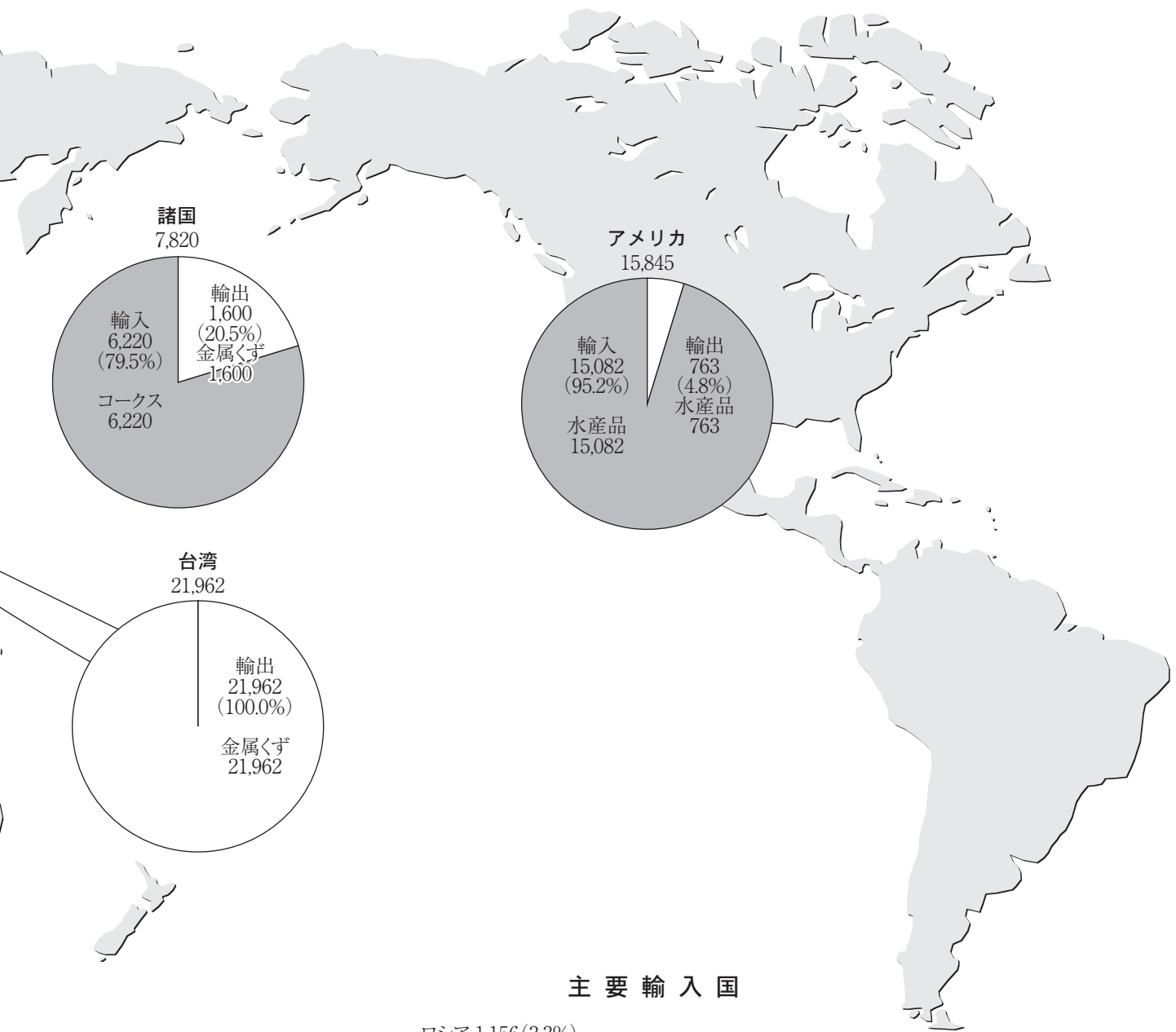


(8) 外国貿易国別構成（単位：フレート・トン）

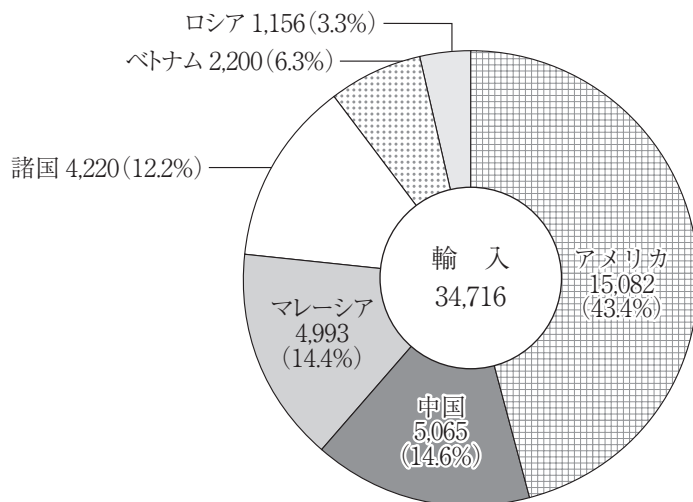


主要輸出国

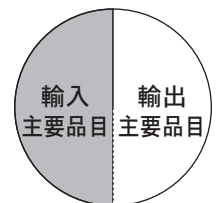




主要輸入国

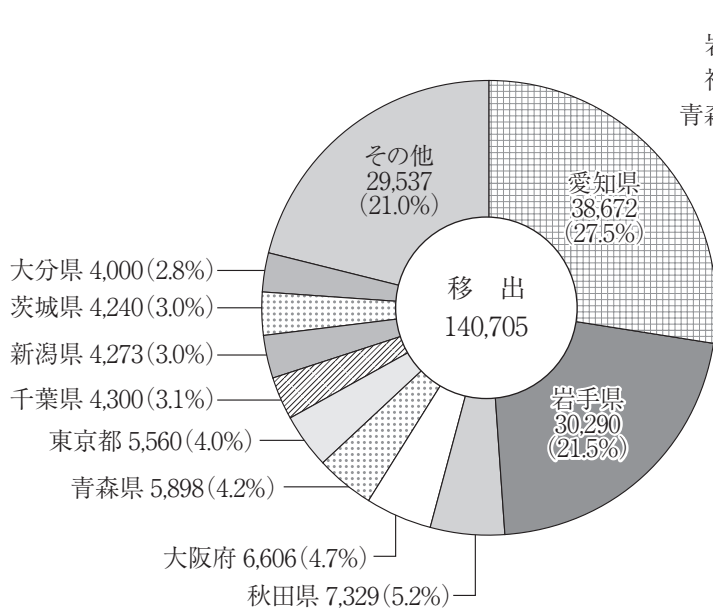


凡例



(9) 内国貿易都道府県別構成（単位：フレート・トン）

主要移出都道府県



主要移入都道府県

