

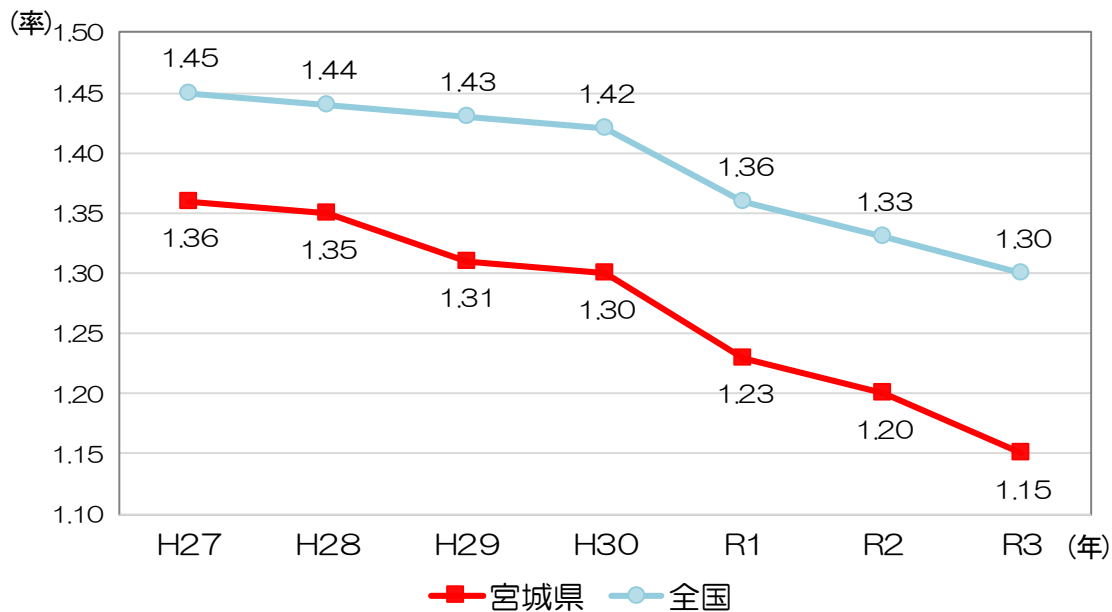
V 指標

本計画では、進捗状況等に関する評価や検証を行うための指標として、以下の11項目を設定します。

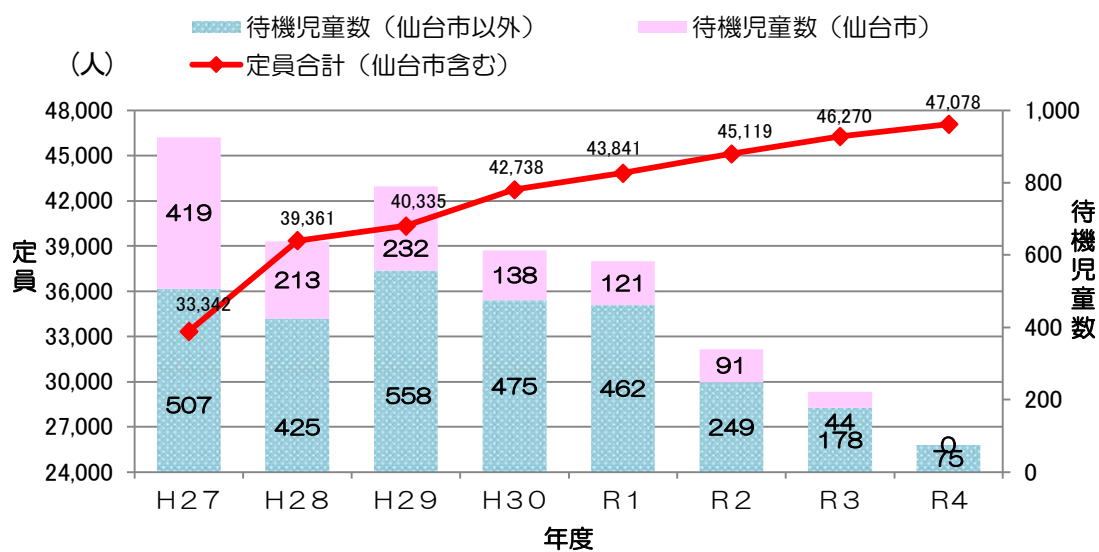
	【施策名】 指標項目	現状値	備考	個別計画の目標値
	【社会全体で子ども・子育てが大切にされる環境づくり】			新・ビジョン実施計画
1	合計特殊出生率 (人口動態統計)	1.15 【令和3年】	全国 1.30 【令和3年】	1.40 【令和6年】
	【教育・保育の確保と充実】			新・ビジョン実施計画
2	保育所等利用待機児童数 (厚生労働省保育所等利用待機児童数調査)	75人 【令和4年4月1日】	仙台市：0人 仙台市除く：75人	0人 【令和6年度】
3	認定こども園の設置数	149箇所 【令和4年4月1日】	子ども・子育て支援事業計画策定基本指針に基づく記載事項	150箇所 【令和6年度】
	【子どもの成長を支える教育の推進】			宮城県教育振興基本計画
4	不登校児童生徒のうち学習支援を受けている児童生徒の割合 <u>(教育機会を確保した児童生徒の割合)</u>	小学校 <u>90.2%</u> 中学校 <u>86.8%</u> 【令和3年度】	<u>宮城県長期欠席状況調査(公立小中学校)</u>	小学校 90.0% 中学校 94.0% 【令和6年度】
5	「将来の夢や目標を持っている」と答えた児童生徒の割合	小学5年 88.3% 中学1年 79.6% 【令和元年度】	教育振興基本計画第二次アクションプラン『基本方向1 豊かな人間性と社会性の育成』	小学5年 92.0% 中学1年 83.0% 【令和5年度】
	【安心して子どもを生み育てるための保健・医療の充実】			—
6	子育て世代包括支援センター設置市町村 (母子保健法に基づく市町村設置)	33市町村 【令和4年4月1日】	母子保健法第22条に基づく努力義務	
	【支援を必要とする子どもや家庭への対応】			—
7	児童虐待相談件数 (福祉行政報告例)	<u>3,497</u> 件 【令和3年度】	仙台市： <u>1,733</u> 件 仙台市除く： <u>1,764</u> 件	
8	「子どもの貧困対策計画」策定市町村数 (子どもの貧困対策の推進に関する法律に基づく市町村計画)	10市町 【令和4年4月1日】	子どもの貧困対策の推進に関する法律第9条の2に基づく努力義務	宮城県子どもの貧困対策計画 35市町村 【令和7年度】
	【仕事と家庭生活の両立と結婚支援の推進】			宮城県男女共同参画基本計画
9	女性の子カラを活かすゴールド認証企業数 (ワーク・ライフ・バランスに取り組む企業を応援する「女性の子カラを活かす企業認証制度」)	35社 【令和4年4月1日】	宮城県男女共同参画基本計画指標	50社(目標・予測指標) 【令和7年度】
	【子どもが安全で安心して暮らせる環境の整備】			—
10	「子どもを犯罪の被害から守る条例」違反届出件数 (子どもの生命又は身体に危害を及ぼす犯罪に発展するおそれのある行為の届出件数)	300件 【令和3年】	条例第7条 13歳未満に対する声かけ事案等	
11	県民意識調査による県民満足度 <u>(新・宮城の将来ビジョン「子ども・子育てを社会全体で切れ目なく応援する環境をつくる」における県民満足度)</u>	<u>38.4%</u> 【令和3年】	県民意識調査結果 やや不満+不満 39.8% わからない 21.8%	宮城県震災復興計画はR3終期のため、R4からは新・宮城の将来ビジョンにおける県民満足度を本計画の指標とする。

○ 指標数値の経年変化

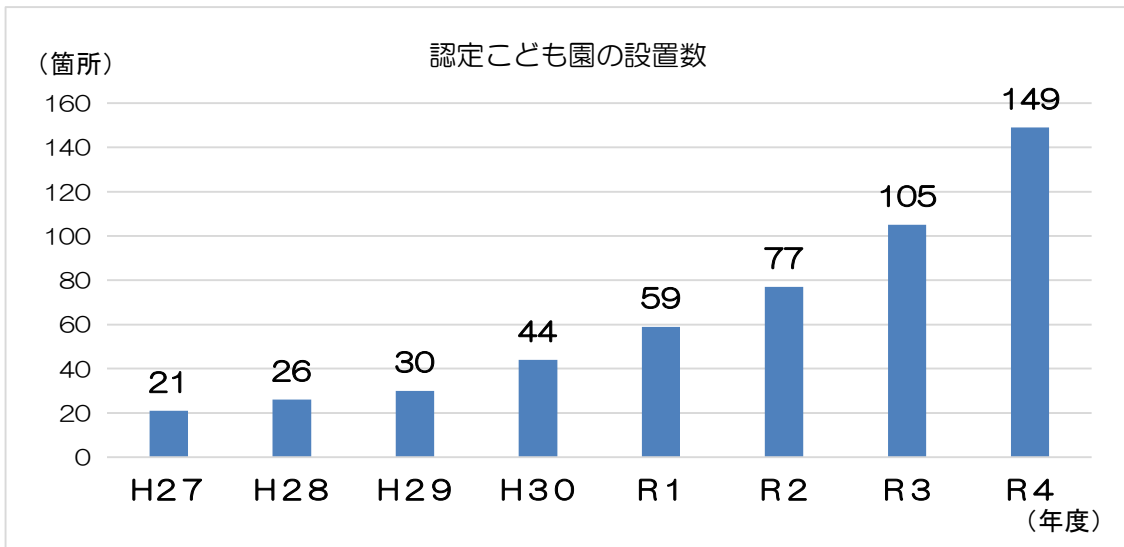
1 合計特殊出生率 ※人口動態統計より



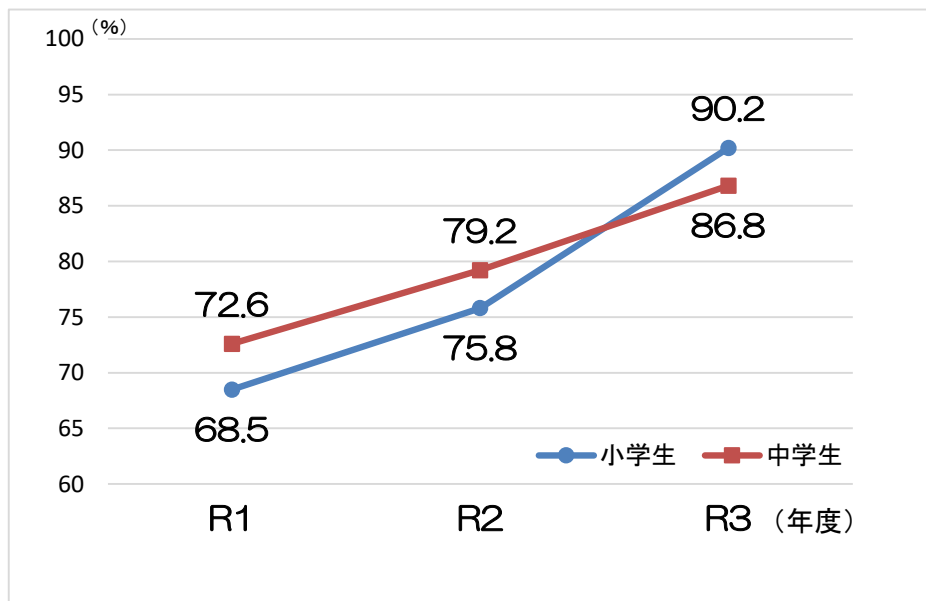
2 保育所等利用待機児童



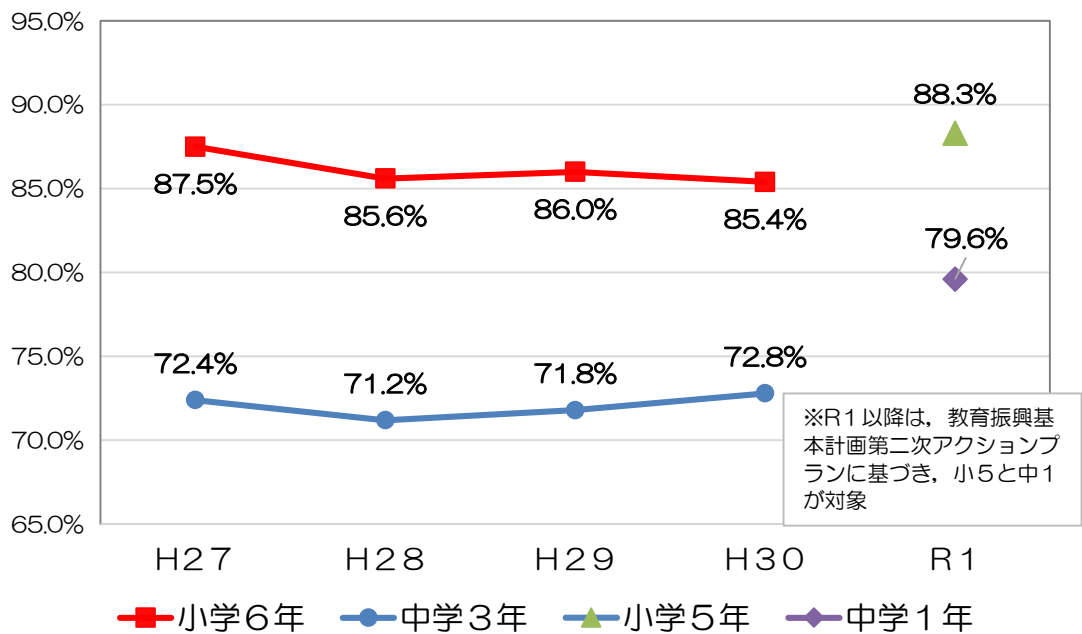
3 認定こども園の設置数



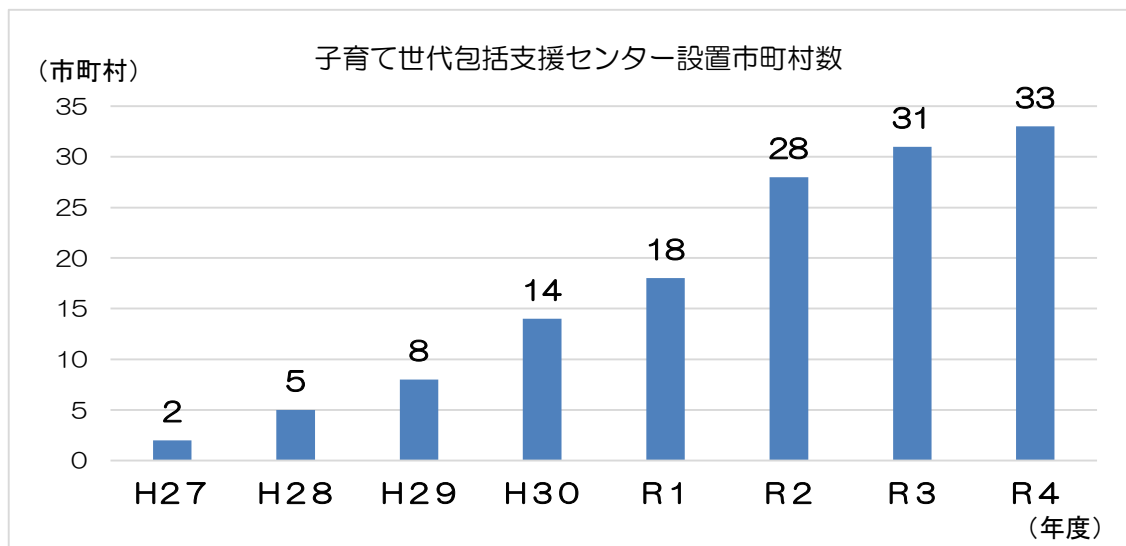
4 不登校児童生徒のうち学習支援を受けている児童生徒の割合 (教育機会を確保した児童生徒の割合) (宮城県長期欠席状況調査 (公立小中学校) の結果より)



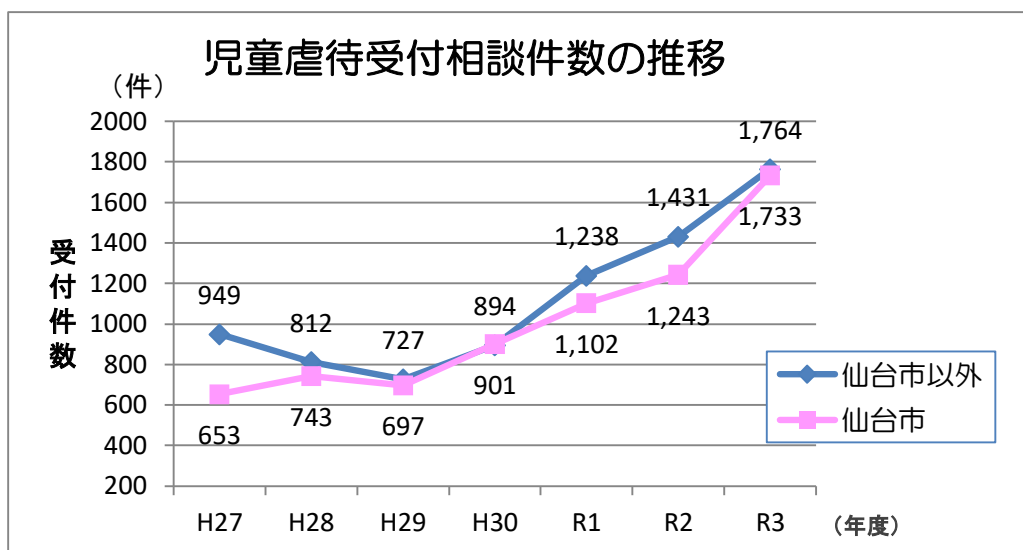
5 「将来の夢や希望を持っている」と答えた児童生徒の割合



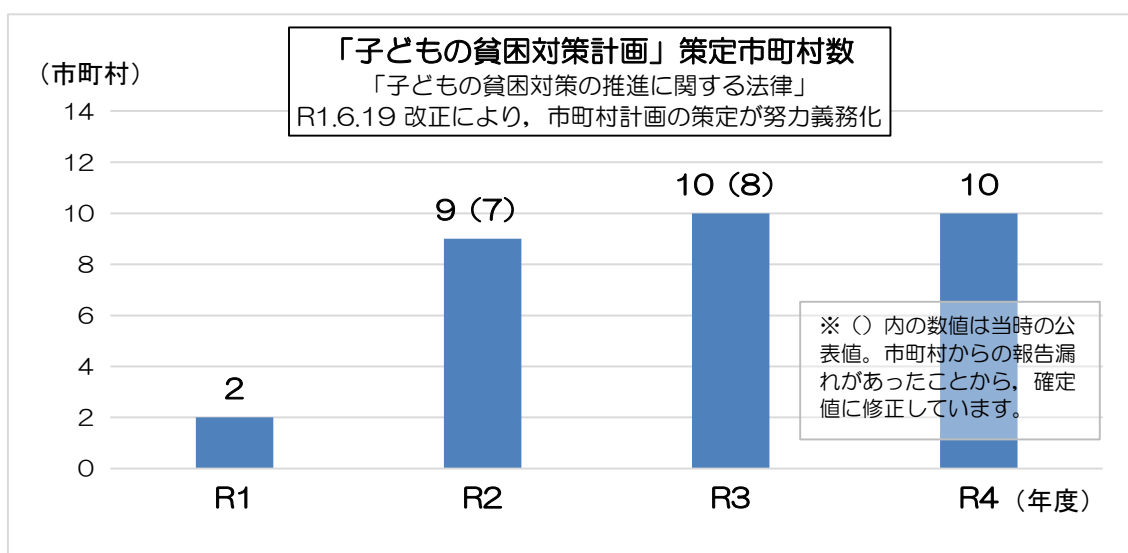
6 子育て世代包括支援センター設置市町村数



7 児童虐待相談件数

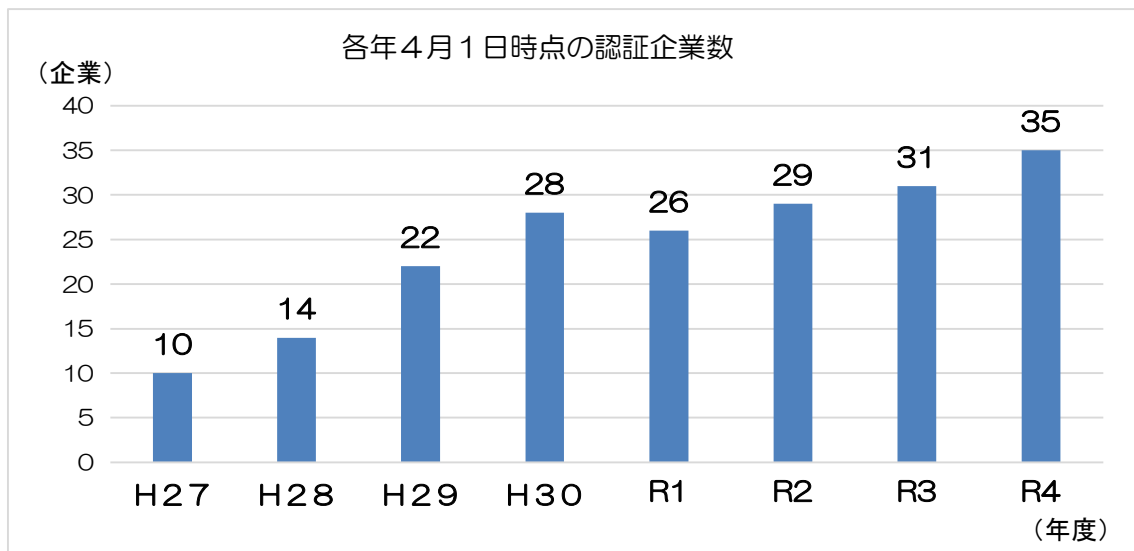


8 「子どもの貧困対策計画」策定市町村数



9 女性のチカラを活かすゴールド認証企業数

※宮城県男女共同参画基本計画より

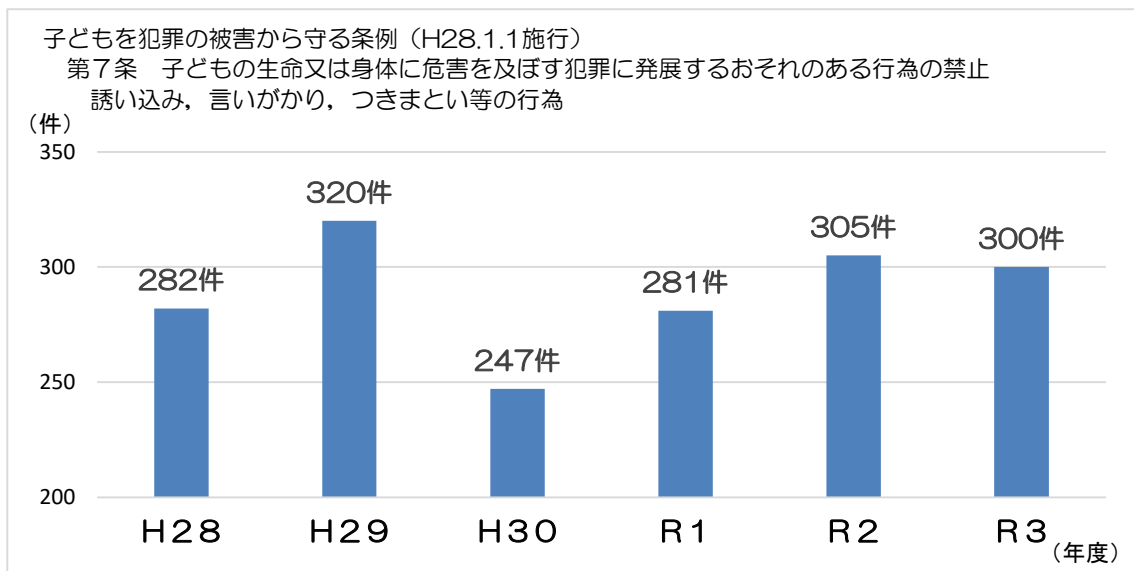


※女性のチカラを活かす企業認証制度

ゴールド認証企業・・・女性の登用と併せ、ワーク・ライフ・バランスの推進に取り組む企業。

10 「子どもを犯罪の被害から守る条例」違反届出件数

※件数は県警ホームページで公表

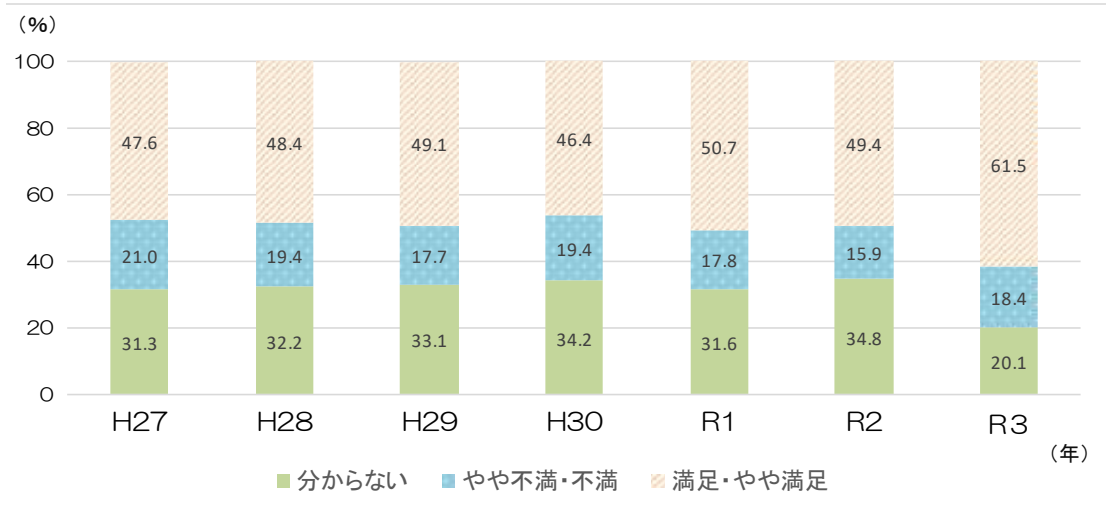


11 県民意識調査結果 宮城県震災復興計画（～R3）

取組「未来を担う子どもたちへの支援」に関する県民の満足度

単位：％

項目	H27	H28	H29	H30	R1	R2	R3
満足度	満足	9.6	9.5	9.1	8.5	9.8	20.5
	やや満足	38.0	38.9	40.0	37.9	40.9	41.0
	やや不満	16.2	15.2	13.1	15.2	14.6	13.5
	不満	4.8	4.2	4.6	4.2	3.2	4.9
	分からない	31.3	32.2	33.1	34.2	31.6	20.1



県民意識調査結果 新・宮城の将来ビジョン（R3～）

取組「子ども・子育てを社会全体で切れ目なく応援する環境をつくる」に関する県民の満足度

単位：％

項目	R3	
満足度	満足	9.4
	やや満足	29.0
	やや不満	27.9
	不満	11.9
	分からない	21.8

