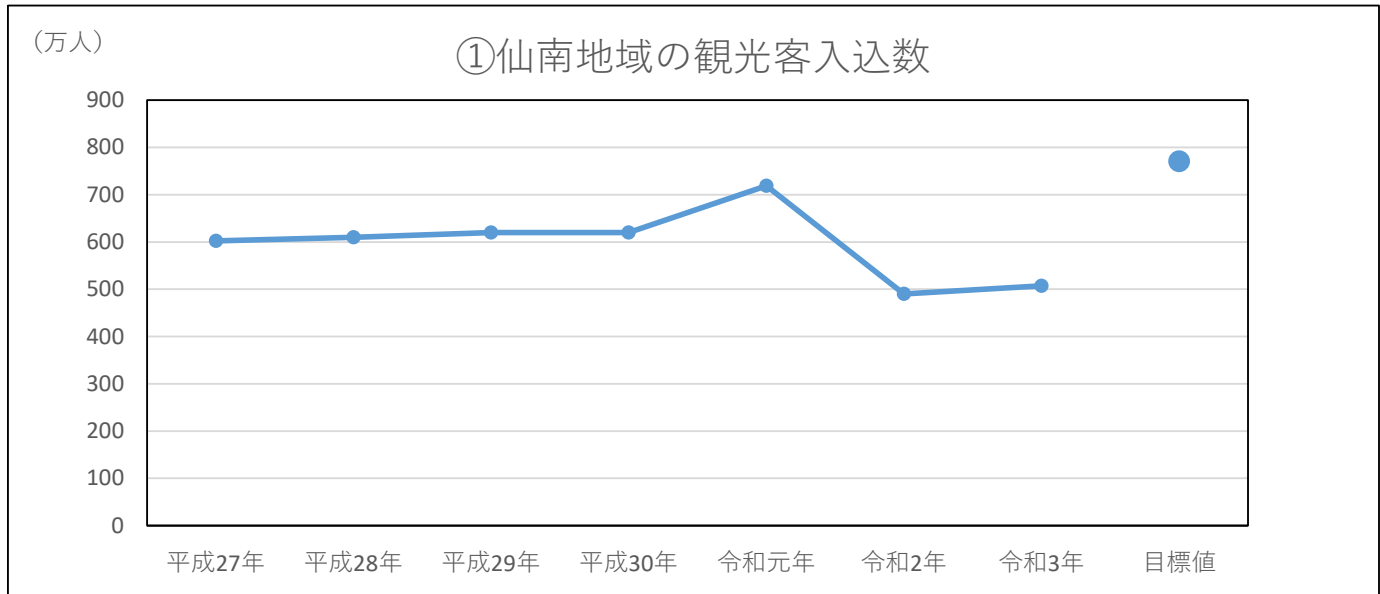


仙南地域広域観光推進プラン目標値に対する各項目の推移



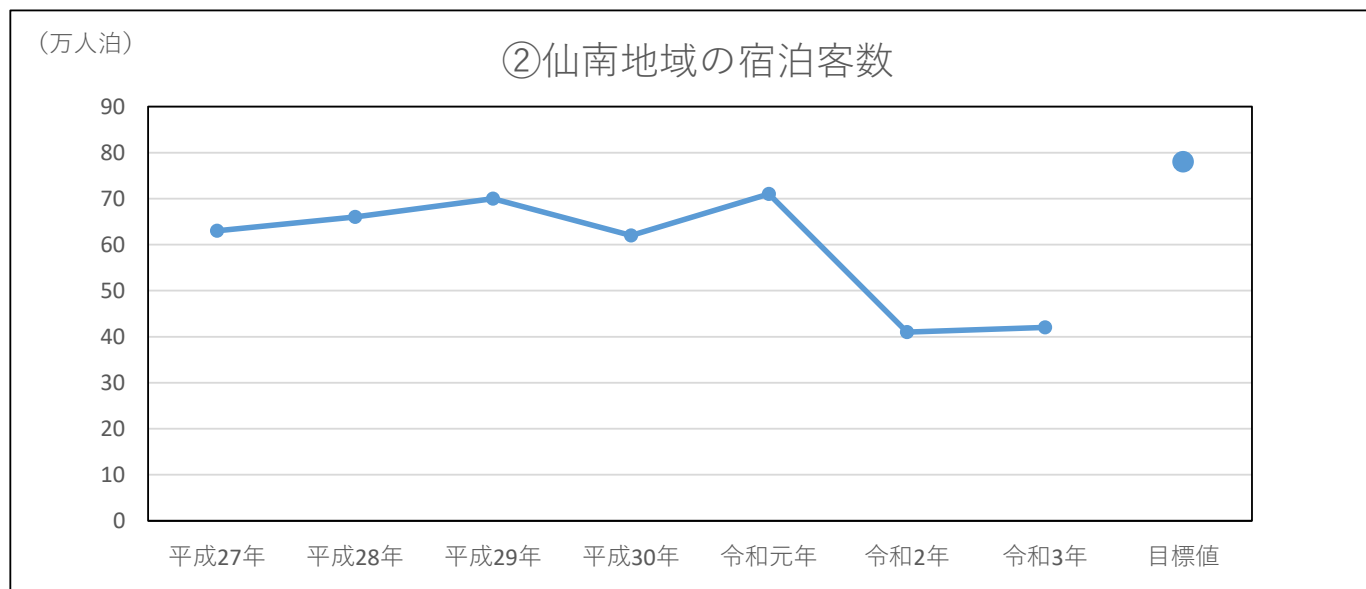
令和元年度に目標値の93%に達したが、新型コロナウイルス感染症拡大の影響により減少した。一方、ウィズコロナの旅行スタイルとして自然体験やキャンプ場等の密を避けたアウトドアが好まれる傾向が見られたため、令和3年は前年よりわずかに増加した。

項目	平成27年	平成28年	平成29年	平成30年	令和元年	令和2年	令和3年	目標値
①仙南地域の観光客入込数 (万人)	602	610	620	620	719	490	507	771
目標達成率	-	-	80%	80%	93%	64%	66%	

- ・ 県観光統計概要 (速報値) より
- ・ 目標値は、各市町の「まち・ひと・しごと創生総合戦略」を基に算出

参考	平成27年	平成28年	平成29年	平成30年	令和元年	令和2年	令和3年
宮城県観光客入込数 (万人)	6,066	6,084	6,230	6,423	6,797	3,945	4,500
うち仙南地域構成比 (%)	9.9	10.0	10.0	9.7	10.6	12.4	11.3

令和4年7月1日記者発表



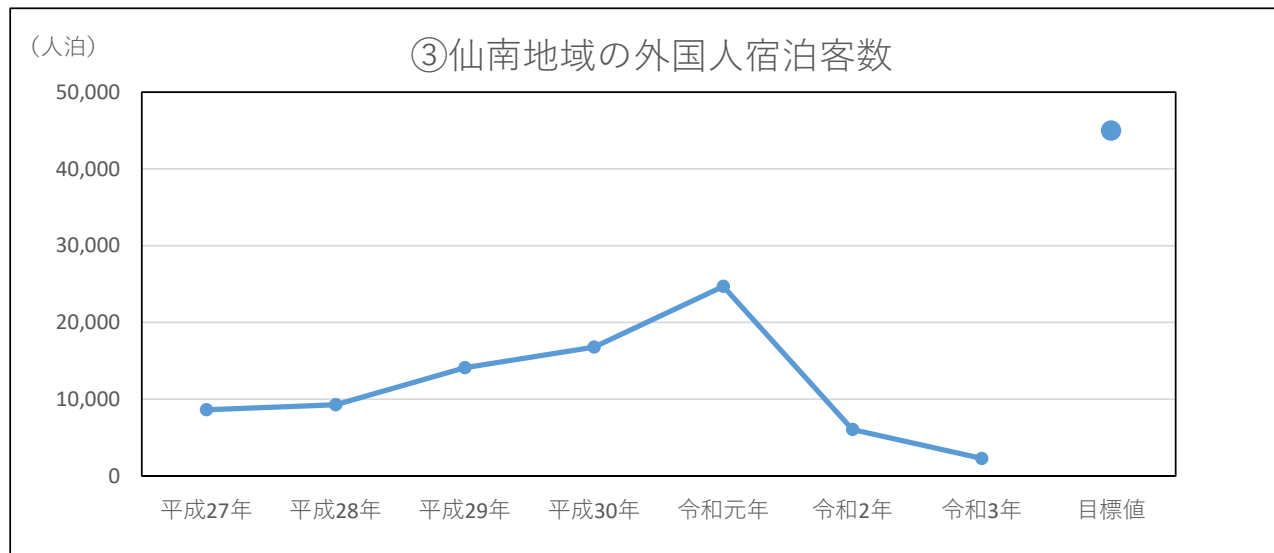
令和元年度に目標値の91%に達したが、新型コロナウイルス感染症拡大の影響により減少した。一方、県の宿泊割キャンペーンや市町毎の需要喚起策により、令和3年は前年よりわずかに増加した。

項目	平成27年	平成28年	平成29年	平成30年	令和元年	令和2年	令和3年	目標値
②仙南地域の宿泊客数 (万人泊)	63	66	70	62	71	41	42	78
目標達成率	-	-	90%	79%	91%	53%	54%	

- ・ 県観光統計概要 (速報値) より
- ・ 目標値は、第3期みやぎ観光戦略プランにおける目標値の内陸地伸び率に、外国人宿泊客数増加分を加味して算出

参考	平成27年	平成28年	平成29年	平成30年	令和元年	令和2年	令和3年
宮城県宿泊客数 (万人泊)	929	922	954	941	989	587	585
うち仙南地域構成比 (%)	6.8	7.2	7.3	6.6	7.2	7.0	7.2

令和4年7月1日記者発表



新型コロナウイルス感染症拡大防止のため、外国人旅行者の受入中止や受入制限が続いたことにより、令和元年をピークに2年連続で減少した。

項目	平成27年	平成28年	平成29年	平成30年	令和元年	令和2年	令和3年	目標値
③仙南地域の外国人宿泊客数 (人泊)	8,628	9,263	14,100	16,798	24,686	6,056	2,292	45,000
目標達成率	-	-	31%	37%	55%	13%	5%	

- ・ 令和元年までは、観光庁宿泊旅行統計調査データ（市町村別、従業員数別）の外国人延べ宿泊者数に補正値を乗じて算出
- ・ 令和2年以降は、宮城県外国人延べ宿泊者数に、仙南地域宿泊者割合の過去5年平均値を乗じて算出
- ・ 目標値は、宮城インバウンドDMOにおける目標値に仙南2市7町が占める割合を乗じて算出

参考	平成27年	平成28年	平成29年	平成30年	令和元年	令和2年	令和3年
宮城県外国人延べ宿泊者数 (人泊)	190,610	199,290	264,470	402,110	563,040	131,270	49,490
うち仙南割合 (令和2年以降は過去5年平均)	0.045	0.046	0.053	0.042	0.044	0.046	0.046

令和4年6月30日観光庁発表