

令和元年度 森林整備の実績

令和2年12月

宮城県水産林政部森林整備課

目 次

○令和元年度の森林整備状況	…	1～3
○森林整備の実績		
第1表 市町村別造林実績	…	1～6
第2表 市町村別下刈り実績	…	7～8
第3表 市町村別間伐等実績	…	9～10
第4表 市町村別作業道開設実績	…	11
第5表 宮城県森林整備事業等実績	…	12
第6表 樹種別造林実績	…	13
第7表 事業・年齢別の間伐等実績	…	14

※樹種別造林実績の推移については、

「みやぎの森林・林業のすがた (<https://www.pref.miyagi.jp/soshiki/ringyo-sk/sugata-index.html>) 」
を参照願います。

○本資料は、森林整備の推進を図るための参考資料として、令和元年度に民有林で実施された森林整備の実績を取りまとめたものです。

【本資料に関する問い合わせ先】

宮城県水産林政部森林整備課森林育成班

電話：022-211-2921 F A X：022-211-2929

E-mail:sinseis@pref.miyagi.jp

令和元年度の森林整備状況

1 造林実績について

近年の造林面積は、木材価格の長期的な低迷や林業採算性の悪化、林業労働力の減少など林業を取り巻く厳しい情勢から200～300ha台で推移している。平成25年度から開始された民有林における海岸防災林クロマツ造林等の影響を受け増加傾向にあり、令和元年度については315ha（対前年比119%）となった。

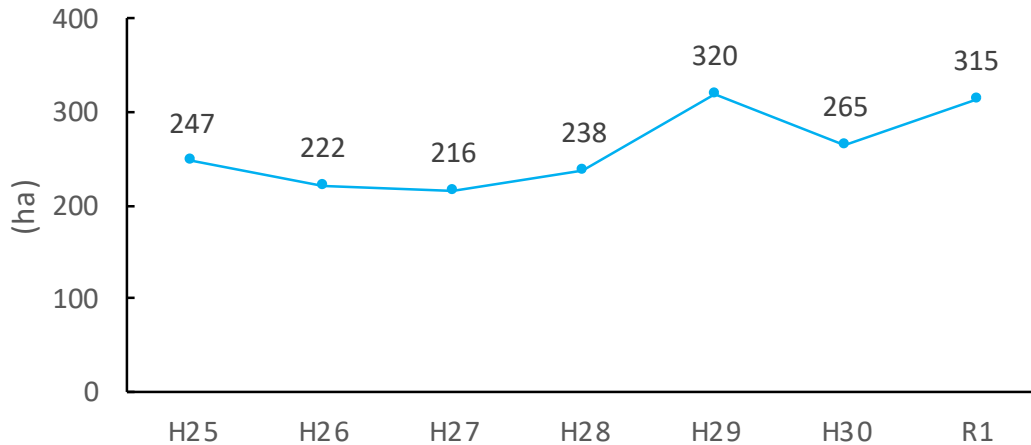


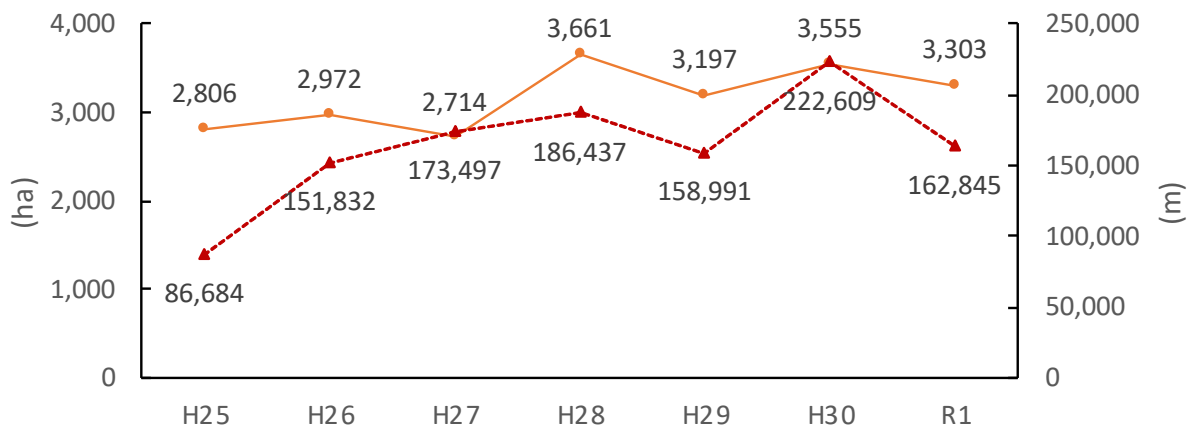
図1 造林実績の推移

2 間伐等及び作業道開設実績について

「新みやぎ森林・林業の将来ビジョン」において目標指標として位置づけられている「年間5,600ha」の達成を目指したが、本県の計画対象民有林において8齢級以上の森林が8割以上を占め本格的な利用期を迎えていること、また令和元年東日本台風被害の影響を受けたことにより、3,303ha（目標の59%）に留まった。

作業道の開設についても、同台風の影響により162km（対前年比73%）となった。

しかしながら、いずれも近年は増加傾向にあり、京都議定書第及びパリ協定に基づく森林吸収量目標の達成のためにも、引き続き集約化を始めとする低コスト化を図り、間伐を推進していく必要がある。



—●— 間伐等
 (伐倒駆除を除く)
 -▲- 作業道開設

図2 間伐等及び作業道開設実績の推移

表1 各実績の推移

(単位：m, ha)

年度	造林	間伐等 (伐倒駆除 を除く)	作業道開設	作業道開設 (累計)	作業道 開設密度 (m/ha)
H25	247	2,806	86,684	2,443,948	9
H26	222	2,972	151,832	2,595,780	9
H27	216	2,714	173,497	2,769,277	10
H28	238	3,661	186,437	2,955,714	10
H29	320	3,197	158,991	3,114,705	11
H30	265	3,555	222,609	3,337,314	12
R1	315	3,303	162,845	3,500,159	12

3 令和元年度の事業別及び市町村別の実績について

造林、間伐等及び作業道の開設実績において、各事業及び市町村が占める割合は図3及び図4のとおりとなった。併せて、各項目の上位5市町村について表2に示す。

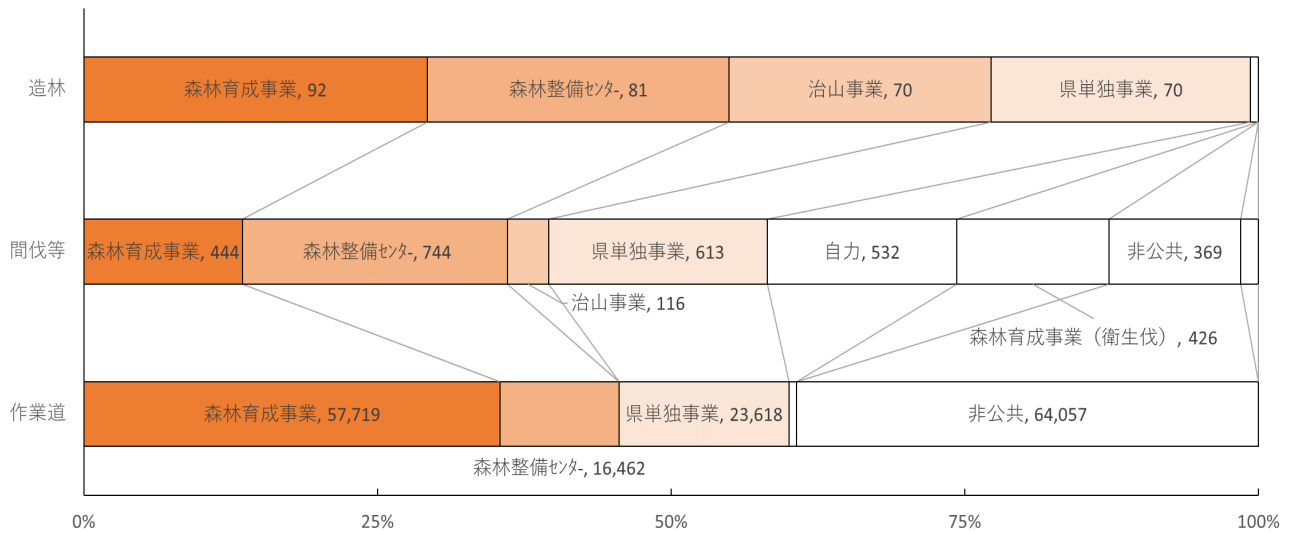


図3 事業別の実績

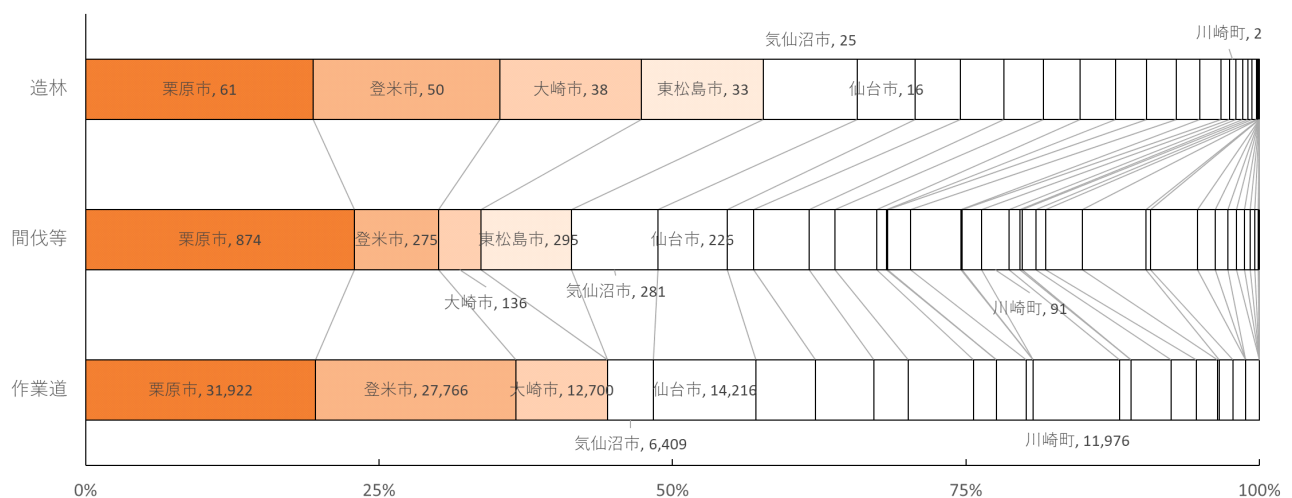


図4 市町村別の実績

表2 各項目毎の上位5市町村

(1) 造林

順位	市町村	面積(ha)
1	栗原市	61
2	登米市	50
3	大崎市	38
4	東松島市	33
5	気仙沼市	25

(2) 間伐等

順位	市町村	面積(ha)
1	栗原市	874
2	東松島市	295
3	気仙沼市	281
4	登米市	275
5	仙台市	226

(3) 作業道開設

順位	市町村	延長(m)
1	栗原市	31,922
2	登米市	27,766
3	仙台市	14,216
4	大崎市	12,700
5	川崎町	11,976

森 林 整 備 の 実 績

第1表 市町村別造林実績

(単位: ha)

制度別	国庫補助(公共事業)							
	「森林育成事業」及び「美しい森林づくり基盤整備交付金」							
単複別	育成単層林整備				育成複層林整備			計
再拡別	再造林	拡大造林	改良	小計	樹下植栽	改良	小計	
白石市	0.30	0.50	0.00	0.80	0.00	0.00	0.00	0.80
角田市	0.00	0.00	0.00	0.00	0.00	0.00	0.00	0.00
蔵王町	0.11	0.20	0.00	0.31	0.00	0.00	0.00	0.31
七ヶ宿町	0.74	0.00	0.00	0.74	0.00	0.00	0.00	0.74
大河原町	0.00	0.00	0.00	0.00	0.00	0.00	0.00	0.00
村田町	0.00	0.00	0.00	0.00	0.00	0.00	0.00	0.00
柴田町	1.54	0.00	0.00	1.54	0.00	0.00	0.00	1.54
川崎町	1.77	0.00	0.00	1.77	0.00	0.00	0.00	1.77
丸森町	9.24	0.90	0.00	10.14	0.00	0.00	0.00	10.14
大河原地域計	13.70	1.60	0.00	15.30	0.00	0.00	0.00	15.30
仙台市	0.00	0.00	0.00	0.00	0.00	0.00	0.00	0.00
塩竈市	0.00	0.00	0.00	0.00	0.00	0.00	0.00	0.00
名取市	1.20	0.00	0.00	1.20	0.00	0.00	0.00	1.20
多賀城市	0.00	0.00	0.00	0.00	0.00	0.00	0.00	0.00
岩沼市	0.00	0.00	0.00	0.00	0.00	0.00	0.00	0.00
亘理町	0.00	0.00	0.00	0.00	0.00	0.00	0.00	0.00
山元町	0.00	0.00	0.00	0.00	0.00	0.00	0.00	0.00
松島町	0.30	0.00	0.00	0.30	0.00	0.00	0.00	0.30
七ヶ浜町	0.00	0.00	0.00	0.00	0.00	0.00	0.00	0.00
利府町	0.00	0.00	0.00	0.00	0.00	0.00	0.00	0.00
宮城南部計	15.20	1.60	0.00	16.80	0.00	0.00	0.00	16.80
大和町	0.93	0.00	0.00	0.93	0.00	0.00	0.00	0.93
大郷町	0.00	0.00	0.00	0.00	0.00	0.00	0.00	0.00
富谷市	0.00	0.00	0.00	0.00	0.00	0.00	0.00	0.00
大衡村	0.00	0.00	0.00	0.00	0.00	0.00	0.00	0.00
仙台地域計	2.43	0.00	0.00	2.43	0.00	0.00	0.00	2.43
大崎市	10.61	2.67	0.00	13.28	0.00	0.00	0.00	13.28
色麻町	2.21	0.00	0.00	2.21	0.00	0.00	0.00	2.21
加美町	3.43	0.00	0.00	3.43	0.00	0.00	0.00	3.43
涌谷町	0.00	0.00	0.00	0.00	0.00	0.00	0.00	0.00
美里町	0.00	0.00	0.00	0.00	0.00	0.00	0.00	0.00
北部地域計	16.25	2.67	0.00	18.92	0.00	0.00	0.00	18.92
栗原市	0.00	0.00	0.00	0.00	0.00	0.00	0.00	0.00
栗原地域計	0.00	0.00	0.00	0.00	0.00	0.00	0.00	0.00
登米市	23.24	1.28	0.00	24.52	0.00	0.00	0.00	24.52
登米地域計	23.24	1.28	0.00	24.52	0.00	0.00	0.00	24.52
石巻市	2.03	0.55	0.00	2.58	0.00	0.00	0.00	2.58
東松島市	0.00	0.00	0.00	0.00	0.00	0.00	0.00	0.00
女川町	0.00	0.00	0.00	0.00	0.00	0.00	0.00	0.00
東部地域計	2.03	0.55	0.00	2.58	0.00	0.00	0.00	2.58
気仙沼市	21.20	0.00	0.00	21.20	0.00	0.00	0.00	21.20
南三陸町	7.13	0.00	0.00	7.13	0.00	0.00	0.00	7.13
気仙沼地域計	28.33	0.00	0.00	28.33	0.00	0.00	0.00	28.33
北部地域計	70.78	4.50	0.00	75.28	0.00	0.00	0.00	75.28
合計	85.98	6.10	0.00	92.08	0.00	0.00	0.00	92.08

第1表 市町村別造林実績

(単位：ha)

制度別	県単独補助 温暖化防止 森林更新 推進事業	補助合計							計
		育成単層林整備				育成複層林整備			
単複別	育成単層林整備	再造林	拡大造林	改良	小計	樹下植栽	改良	小計	計
再拡別	再造林	再造林	拡大造林	改良	小計	樹下植栽	改良	小計	
白石市	4.60	4.90	0.50	0.00	5.40	0.00	0.00	0.00	5.40
角田市	0.00	0.00	0.00	0.00	0.00	0.00	0.00	0.00	0.00
蔵王町	0.00	0.11	0.20	0.00	0.31	0.00	0.00	0.00	0.31
七ヶ宿町	4.08	4.82	0.00	0.00	4.82	0.00	0.00	0.00	4.82
大河原町	0.00	0.00	0.00	0.00	0.00	0.00	0.00	0.00	0.00
村田町	0.00	0.00	0.00	0.00	0.00	0.00	0.00	0.00	0.00
柴田町	0.00	1.54	0.00	0.00	1.54	0.00	0.00	0.00	1.54
川崎町	0.00	1.77	0.00	0.00	1.77	0.00	0.00	0.00	1.77
丸森町	1.30	10.54	0.90	0.00	11.44	0.00	0.00	0.00	11.44
大河原地域計	9.98	23.68	1.60	0.00	25.28	0.00	0.00	0.00	25.28
仙台市	0.00	0.00	0.00	0.00	0.00	0.00	0.00	0.00	0.00
塩竈市	0.00	0.00	0.00	0.00	0.00	0.00	0.00	0.00	0.00
名取市	0.00	1.20	0.00	0.00	1.20	0.00	0.00	0.00	1.20
多賀城市	0.00	0.00	0.00	0.00	0.00	0.00	0.00	0.00	0.00
岩沼市	0.00	0.00	0.00	0.00	0.00	0.00	0.00	0.00	0.00
亶理町	0.00	0.00	0.00	0.00	0.00	0.00	0.00	0.00	0.00
山元町	0.00	0.00	0.00	0.00	0.00	0.00	0.00	0.00	0.00
松島町	0.00	0.30	0.00	0.00	0.30	0.00	0.00	0.00	0.30
七ヶ浜町	0.00	0.00	0.00	0.00	0.00	0.00	0.00	0.00	0.00
利府町	0.00	0.00	0.00	0.00	0.00	0.00	0.00	0.00	0.00
宮城南部計	9.98	25.18	1.60	0.00	26.78	0.00	0.00	0.00	26.78
大和町	3.79	4.72	0.00	0.00	4.72	0.00	0.00	0.00	4.72
大郷町	0.00	0.00	0.00	0.00	0.00	0.00	0.00	0.00	0.00
富谷市	0.00	0.00	0.00	0.00	0.00	0.00	0.00	0.00	0.00
大衡村	0.00	0.00	0.00	0.00	0.00	0.00	0.00	0.00	0.00
仙台地域計	3.79	6.22	0.00	0.00	6.22	0.00	0.00	0.00	6.22
大崎市	24.72	35.33	2.67	0.00	38.00	0.00	0.00	0.00	38.00
色麻町	0.00	2.21	0.00	0.00	2.21	0.00	0.00	0.00	2.21
加美町	7.17	10.60	0.00	0.00	10.60	0.00	0.00	0.00	10.60
涌谷町	1.18	1.18	0.00	0.00	1.18	0.00	0.00	0.00	1.18
美里町	0.00	0.00	0.00	0.00	0.00	0.00	0.00	0.00	0.00
北部地域計	33.07	49.32	2.67	0.00	51.99	0.00	0.00	0.00	51.99
栗原市	5.50	5.50	0.00	0.00	5.50	0.00	0.00	0.00	5.50
栗原地域計	5.50	5.50	0.00	0.00	5.50	0.00	0.00	0.00	5.50
登米市	9.56	32.80	1.28	0.00	34.08	0.00	0.00	0.00	34.08
登米地域計	9.56	32.80	1.28	0.00	34.08	0.00	0.00	0.00	34.08
石巻市	7.49	9.52	0.55	0.00	10.07	0.00	0.00	0.00	10.07
東松島市	0.00	0.00	0.00	0.00	0.00	0.00	0.00	0.00	0.00
女川町	0.00	0.00	0.00	0.00	0.00	0.00	0.00	0.00	0.00
東部地域計	7.49	9.52	0.55	0.00	10.07	0.00	0.00	0.00	10.07
気仙沼市	0.18	21.38	0.00	0.00	21.38	0.00	0.00	0.00	21.38
南三陸町	0.00	7.13	0.00	0.00	7.13	0.00	0.00	0.00	7.13
気仙沼地域計	0.18	28.51	0.00	0.00	28.51	0.00	0.00	0.00	28.51
北部地域計	59.59	130.37	4.50	0.00	134.87	0.00	0.00	0.00	134.87
合計	69.57	155.55	6.10	0.00	161.65	0.00	0.00	0.00	161.65

第1表 市町村別造林実績

(単位：ha)

制度別	自 力								
	再拡別	育成単層林整備				育成複層林整備			計
		再造林	拡大造林	改良	小計	樹下植栽	改良	小計	
白石市	0.00	0.00	0.00	0.00	0.00	0.00	0.00	0.00	
角田市	0.00	0.00	0.00	0.00	0.00	0.00	0.00	0.00	
蔵王町	0.00	0.00	0.00	0.00	0.00	0.00	0.00	0.00	
七ヶ宿町	0.00	0.00	0.00	0.00	0.00	0.00	0.00	0.00	
大河原町	0.00	0.15	0.00	0.15	0.00	0.00	0.00	0.15	
村田町	0.00	0.00	0.00	0.00	0.00	0.00	0.00	0.00	
柴田町	0.20	0.01	0.00	0.21	0.00	0.00	0.00	0.21	
川崎町	0.00	0.00	0.00	0.00	0.00	0.00	0.00	0.00	
丸森町	0.00	0.32	0.00	0.32	0.00	0.00	0.00	0.32	
大河原地域計	0.20	0.48	0.00	0.68	0.00	0.00	0.00	0.68	
仙台市	0.35	0.00	0.00	0.35	0.00	0.00	0.00	0.35	
塩竈市	0.00	0.00	0.00	0.00	0.00	0.00	0.00	0.00	
名取市	0.00	0.00	0.00	0.00	0.00	0.00	0.00	0.00	
多賀城市	0.00	0.00	0.00	0.00	0.00	0.00	0.00	0.00	
岩沼市	0.00	0.00	0.00	0.00	0.00	0.00	0.00	0.00	
亘理町	0.00	0.00	0.00	0.00	0.00	0.00	0.00	0.00	
山元町	0.00	0.00	0.00	0.00	0.00	0.00	0.00	0.00	
松島町	0.00	0.00	0.00	0.00	0.00	0.00	0.00	0.00	
七ヶ浜町	0.00	0.00	0.00	0.00	0.00	0.00	0.00	0.00	
利府町	0.00	0.00	0.00	0.00	0.00	0.00	0.00	0.00	
宮城南部計	0.55	0.48	0.00	1.03	0.00	0.00	0.00	1.03	
大和町	0.00	0.00	0.00	0.00	0.00	0.00	0.00	0.00	
大郷町	0.00	0.00	0.00	0.00	0.00	0.00	0.00	0.00	
富谷市	0.00	0.00	0.00	0.00	0.00	0.00	0.00	0.00	
大衡村	0.00	0.00	0.00	0.00	0.00	0.00	0.00	0.00	
仙台地域計	0.35	0.00	0.00	0.35	0.00	0.00	0.00	0.35	
大崎市	0.00	0.00	0.00	0.00	0.00	0.00	0.00	0.00	
色麻町	0.00	0.00	0.00	0.00	0.00	0.00	0.00	0.00	
加美町	0.00	0.00	0.00	0.00	0.00	0.00	0.00	0.00	
涌谷町	0.00	0.00	0.00	0.00	0.00	0.00	0.00	0.00	
美里町	0.00	0.00	0.00	0.00	0.00	0.00	0.00	0.00	
北部地域計	0.00	0.00	0.00	0.00	0.00	0.00	0.00	0.00	
栗原市	0.50	0.00	0.00	0.50	0.00	0.00	0.00	0.50	
栗原地域計	0.50	0.00	0.00	0.50	0.00	0.00	0.00	0.50	
登米市	0.00	0.00	0.00	0.00	0.00	0.00	0.00	0.00	
登米地域計	0.00	0.00	0.00	0.00	0.00	0.00	0.00	0.00	
石巻市	0.00	0.00	0.00	0.00	0.00	0.00	0.00	0.00	
東松島市	0.00	0.00	0.00	0.00	0.00	0.00	0.00	0.00	
女川町	0.00	0.00	0.00	0.00	0.00	0.00	0.00	0.00	
東部地域計	0.00	0.00	0.00	0.00	0.00	0.00	0.00	0.00	
気仙沼市	0.00	0.00	0.00	0.00	0.00	0.00	0.00	0.00	
南三陸町	0.60	0.00	0.00	0.60	0.00	0.00	0.00	0.60	
気仙沼地域計	0.60	0.00	0.00	0.60	0.00	0.00	0.00	0.60	
北部地域計	1.10	0.00	0.00	1.10	0.00	0.00	0.00	1.10	
合計	1.65	0.48	0.00	2.13	0.00	0.00	0.00	2.13	

第1表 市町村別造林実績

(単位: ha)

制度別	森林整備センター							
	再拡別	育成単層林整備				育成複層林整備		
再造林		拡大造林	改良	小計	樹下植栽	改良	小計	
白石市	0.00	0.00	0.00	0.00	0.00	0.00	0.00	0.00
角田市	0.00	0.00	0.00	0.00	0.00	0.00	0.00	0.00
蔵王町	0.00	0.00	0.00	0.00	0.00	0.00	0.00	0.00
七ヶ宿町	0.00	0.00	4.76	4.76	0.00	0.00	0.00	4.76
大河原町	0.00	0.00	0.00	0.00	0.00	0.00	0.00	0.00
村田町	0.00	0.00	0.00	0.00	0.00	0.00	0.00	0.00
柴田町	0.00	0.00	0.00	0.00	0.00	0.00	0.00	0.00
川崎町	0.00	0.00	0.00	0.00	0.00	0.00	0.00	0.00
丸森町	0.00	0.00	0.00	0.00	0.00	0.00	0.00	0.00
大河原地域計	0.00	0.00	4.76	4.76	0.00	0.00	0.00	4.76
仙台市	0.00	0.00	0.00	0.00	0.00	0.00	0.00	0.00
塩竈市	0.00	0.00	0.00	0.00	0.00	0.00	0.00	0.00
名取市	0.00	0.00	0.00	0.00	0.00	0.00	0.00	0.00
多賀城市	0.00	0.00	0.00	0.00	0.00	0.00	0.00	0.00
岩沼市	0.00	0.00	0.00	0.00	0.00	0.00	0.00	0.00
亶理町	0.00	0.00	0.00	0.00	0.00	0.00	0.00	0.00
山元町	0.00	0.00	0.00	0.00	0.00	0.00	0.00	0.00
松島町	0.00	0.00	0.00	0.00	0.00	0.00	0.00	0.00
七ヶ浜町	0.00	0.00	0.00	0.00	0.00	0.00	0.00	0.00
利府町	0.00	0.00	0.00	0.00	0.00	0.00	0.00	0.00
宮城南部計	0.00	0.00	4.76	4.76	0.00	0.00	0.00	4.76
大和町	0.00	5.04	0.00	5.04	0.00	0.00	0.00	5.04
大郷町	0.00	0.00	0.00	0.00	0.00	0.00	0.00	0.00
富谷市	0.00	0.00	0.00	0.00	0.00	0.00	0.00	0.00
大衡村	0.00	0.00	0.00	0.00	0.00	0.00	0.00	0.00
仙台地域計	0.00	5.04	0.00	5.04	0.00	0.00	0.00	5.04
大崎市	0.00	0.00	0.00	0.00	0.00	0.00	0.00	0.00
色麻町	0.00	0.00	0.00	0.00	0.00	0.00	0.00	0.00
加美町	0.00	0.00	0.00	0.00	0.00	0.00	0.00	0.00
涌谷町	0.00	0.00	0.00	0.00	0.00	0.00	0.00	0.00
美里町	0.00	0.00	0.00	0.00	0.00	0.00	0.00	0.00
北部地域計	0.00	0.00	0.00	0.00	0.00	0.00	0.00	0.00
栗原市	0.00	47.54	0.00	47.54	7.53	0.00	7.53	55.07
栗原地域計	0.00	47.54	0.00	47.54	7.53	0.00	7.53	55.07
登米市	0.00	12.58	3.43	16.01	0.00	0.00	0.00	16.01
登米地域計	0.00	12.58	3.43	16.01	0.00	0.00	0.00	16.01
石巻市	0.00	0.00	0.00	0.00	0.00	0.00	0.00	0.00
東松島市	0.00	0.00	0.00	0.00	0.00	0.00	0.00	0.00
女川町	0.00	0.00	0.00	0.00	0.00	0.00	0.00	0.00
東部地域計	0.00	0.00	0.00	0.00	0.00	0.00	0.00	0.00
気仙沼市	0.00	0.00	0.00	0.00	0.00	0.00	0.00	0.00
南三陸町	0.00	0.00	0.00	0.00	0.00	0.00	0.00	0.00
気仙沼地域計	0.00	0.00	0.00	0.00	0.00	0.00	0.00	0.00
北部地域計	0.00	65.16	3.43	68.59	7.53	0.00	7.53	76.12
合計	0.00	65.16	8.19	73.35	7.53	0.00	7.53	80.88

第1表 市町村別造林実績

(単位: ha)

制度別	治山事業							
	再植別	育成単層林整備			小計	育成複層林整備		
再造林		拡大造林	改良	樹下植栽		改良	小計	
白石市	0.91	0.00	0.00	0.91	0.00	0.00	0.00	0.91
角田市	0.00	0.00	0.00	0.00	0.00	0.00	0.00	0.00
蔵王町	0.00	0.00	0.00	0.00	0.00	0.00	0.00	0.00
七ヶ宿町	0.00	0.00	0.00	0.00	0.00	0.00	0.00	0.00
大河原町	0.00	0.00	0.00	0.00	0.00	0.00	0.00	0.00
村田町	0.00	0.00	0.00	0.00	0.00	0.00	0.00	0.00
柴田町	0.00	0.00	0.00	0.00	0.00	0.00	0.00	0.00
川崎町	0.00	0.00	0.00	0.00	0.00	0.00	0.00	0.00
丸森町	0.00	0.00	0.00	0.00	0.00	0.00	0.00	0.00
大河原地域計	0.91	0.00	0.00	0.91	0.00	0.00	0.00	0.91
仙台市	15.25	0.00	0.00	15.25	0.00	0.00	0.00	15.25
塩竈市	0.00	0.00	0.00	0.00	0.00	0.00	0.00	0.00
名取市	0.00	0.00	0.00	0.00	0.00	0.00	0.00	0.00
多賀城市	0.00	0.00	0.00	0.00	0.00	0.00	0.00	0.00
岩沼市	0.22	1.15	0.00	1.37	0.00	0.00	0.00	1.37
亶理町	5.28	0.43	0.00	5.71	0.00	0.00	0.00	5.71
山元町	5.84	2.36	0.00	8.20	0.00	0.00	0.00	8.20
松島町	0.00	0.00	0.00	0.00	0.00	0.00	0.00	0.00
七ヶ浜町	0.00	0.00	0.00	0.00	0.00	0.00	0.00	0.00
利府町	0.00	0.00	0.00	0.00	0.00	0.00	0.00	0.00
宮城南部計	27.50	3.94	0.00	31.44	0.00	0.00	0.00	31.44
大和町	0.00	0.00	0.00	0.00	0.00	0.00	0.00	0.00
大郷町	0.00	0.00	0.00	0.00	0.00	0.00	0.00	0.00
富谷市	0.00	0.00	0.00	0.00	0.00	0.00	0.00	0.00
大衡村	0.00	0.00	0.00	0.00	0.00	0.00	0.00	0.00
仙台地域計	26.59	3.94	0.00	30.53	0.00	0.00	0.00	30.53
大崎市	0.00	0.00	0.00	0.00	0.00	0.00	0.00	0.00
色麻町	0.00	0.00	0.00	0.00	0.00	0.00	0.00	0.00
加美町	0.00	0.00	0.00	0.00	0.00	0.00	0.00	0.00
涌谷町	0.00	0.00	0.00	0.00	0.00	0.00	0.00	0.00
美里町	0.00	0.00	0.00	0.00	0.00	0.00	0.00	0.00
北部地域計	0.00	0.00	0.00	0.00	0.00	0.00	0.00	0.00
栗原市	0.00	0.00	0.00	0.00	0.00	0.00	0.00	0.00
栗原地域計	0.00	0.00	0.00	0.00	0.00	0.00	0.00	0.00
登米市	0.00	0.00	0.00	0.00	0.00	0.00	0.00	0.00
登米地域計	0.00	0.00	0.00	0.00	0.00	0.00	0.00	0.00
石巻市	1.98	0.00	0.00	1.98	0.00	0.00	0.00	1.98
東松島市	32.71	0.00	0.00	32.71	0.00	0.00	0.00	32.71
女川町	0.00	0.00	0.00	0.00	0.00	0.00	0.00	0.00
東部地域計	34.69	0.00	0.00	34.69	0.00	0.00	0.00	34.69
気仙沼市	3.72	0.00	0.00	3.72	0.00	0.00	0.00	3.72
南三陸町	0.33	0.00	0.00	0.33	0.00	0.00	0.00	0.33
気仙沼地域計	4.05	0.00	0.00	4.05	0.00	0.00	0.00	4.05
北部地域計	38.74	0.00	0.00	38.74	0.00	0.00	0.00	38.74
合計	66.24	3.94	0.00	70.18	0.00	0.00	0.00	70.18

第1表 市町村別造林実績

(単位: ha)

制度別	合 計							
	再拡別	育成単層林整備				育成複層林整備		
再造林		拡大造林	改良	小計	樹下植栽	改良	小計	
白石市	5.81	0.50	0.00	6.31	0.00	0.00	0.00	6.31
角田市	0.00	0.00	0.00	0.00	0.00	0.00	0.00	0.00
蔵王町	0.11	0.20	0.00	0.31	0.00	0.00	0.00	0.31
七ヶ宿町	4.82	0.00	4.76	9.58	0.00	0.00	0.00	9.58
大河原町	0.00	0.15	0.00	0.15	0.00	0.00	0.00	0.15
村田町	0.00	0.00	0.00	0.00	0.00	0.00	0.00	0.00
柴田町	1.74	0.01	0.00	1.75	0.00	0.00	0.00	1.75
川崎町	1.77	0.00	0.00	1.77	0.00	0.00	0.00	1.77
丸森町	10.54	1.22	0.00	11.76	0.00	0.00	0.00	11.76
大河原地振計	24.79	2.08	4.76	31.63	0.00	0.00	0.00	31.63
仙台市	15.60	0.00	0.00	15.60	0.00	0.00	0.00	15.60
塩竈市	0.00	0.00	0.00	0.00	0.00	0.00	0.00	0.00
名取市	1.20	0.00	0.00	1.20	0.00	0.00	0.00	1.20
多賀城市	0.00	0.00	0.00	0.00	0.00	0.00	0.00	0.00
岩沼市	0.22	1.15	0.00	1.37	0.00	0.00	0.00	1.37
亶理町	5.28	0.43	0.00	5.71	0.00	0.00	0.00	5.71
山元町	5.84	2.36	0.00	8.20	0.00	0.00	0.00	8.20
松島町	0.30	0.00	0.00	0.30	0.00	0.00	0.00	0.30
七ヶ浜町	0.00	0.00	0.00	0.00	0.00	0.00	0.00	0.00
利府町	0.00	0.00	0.00	0.00	0.00	0.00	0.00	0.00
宮城南部計	53.23	6.02	4.76	64.01	0.00	0.00	0.00	64.01
大和町	4.72	5.04	0.00	9.76	0.00	0.00	0.00	9.76
大郷町	0.00	0.00	0.00	0.00	0.00	0.00	0.00	0.00
富谷市	0.00	0.00	0.00	0.00	0.00	0.00	0.00	0.00
大衡村	0.00	0.00	0.00	0.00	0.00	0.00	0.00	0.00
仙台地振計	33.16	8.98	0.00	42.14	0.00	0.00	0.00	42.14
大崎市	35.33	2.67	0.00	38.00	0.00	0.00	0.00	38.00
色麻町	2.21	0.00	0.00	2.21	0.00	0.00	0.00	2.21
加美町	10.60	0.00	0.00	10.60	0.00	0.00	0.00	10.60
涌谷町	1.18	0.00	0.00	1.18	0.00	0.00	0.00	1.18
美里町	0.00	0.00	0.00	0.00	0.00	0.00	0.00	0.00
北部地振計	49.32	2.67	0.00	51.99	0.00	0.00	0.00	51.99
栗原市	6.00	47.54	0.00	53.54	7.53	0.00	7.53	61.07
栗原地域計	6.00	47.54	0.00	53.54	7.53	0.00	7.53	61.07
登米市	32.80	13.86	3.43	50.09	0.00	0.00	0.00	50.09
登米地域計	32.80	13.86	3.43	50.09	0.00	0.00	0.00	50.09
石巻市	11.50	0.55	0.00	12.05	0.00	0.00	0.00	12.05
東松島市	32.71	0.00	0.00	32.71	0.00	0.00	0.00	32.71
女川町	0.00	0.00	0.00	0.00	0.00	0.00	0.00	0.00
東部地振計	44.21	0.55	0.00	44.76	0.00	0.00	0.00	44.76
気仙沼市	25.10	0.00	0.00	25.10	0.00	0.00	0.00	25.10
南三陸町	8.06	0.00	0.00	8.06	0.00	0.00	0.00	8.06
気仙沼地域計	33.16	0.00	0.00	33.16	0.00	0.00	0.00	33.16
北部地域計	170.21	69.66	3.43	243.30	7.53	0.00	7.53	250.83
合計	223.44	75.68	8.19	307.31	7.53	0.00	7.53	314.84

第2表 市町村別下刈り実績

(単位：ha)

制度別	国庫補助（公共事業）			県単独補助			自力		
	森林育成事業			温暖化防止森林更新推進事業			育成 単層林	育成 複層林	計
単複別	育成 単層林	育成 複層林	計	育成 単層林	育成 複層林	計			
白石市	10.72	0.00	10.72	4.00	0.00	4.00	0.00	0.00	0.00
角田市	0.00	0.00	0.00	0.00	0.00	0.00	0.25	0.00	0.25
蔵王町	0.23	0.00	0.23	10.20	0.00	10.20	0.00	0.00	0.00
七ヶ宿町	3.18	0.00	3.18	6.32	0.00	6.32	0.00	0.00	0.00
大河原町	11.01	0.00	11.01	0.00	0.00	0.00	0.00	0.00	0.00
村田町	8.90	0.00	8.90	5.95	0.00	5.95	5.95	0.00	5.95
柴田町	2.96	0.00	2.96	0.00	0.00	0.00	1.37	0.00	1.37
川崎町	3.76	3.42	7.18	5.89	0.00	5.89	0.00	0.00	0.00
丸森町	45.46	0.35	45.81	5.60	0.00	5.60	0.00	0.00	0.00
大河原地振計	86.22	3.77	89.99	37.96	0.00	37.96	7.57	0.00	7.57
仙台市	16.35	0.00	16.35	2.98	0.00	2.98	2.04	0.00	2.04
塩竈市	0.00	0.00	0.00	0.00	0.00	0.00	0.00	0.00	0.00
名取市	0.00	0.00	0.00	0.00	0.00	0.00	0.00	0.00	0.00
多賀城市	0.00	0.00	0.00	0.00	0.00	0.00	0.00	0.00	0.00
岩沼市	0.00	0.00	0.00	0.00	0.00	0.00	0.00	0.00	0.00
亶理町	0.00	0.00	0.00	0.00	0.00	0.00	0.00	0.00	0.00
山元町	0.00	0.00	0.00	0.00	0.00	0.00	0.00	0.00	0.00
松島町	2.73	0.00	2.73	0.00	0.00	0.00	0.00	0.00	0.00
七ヶ浜町	0.00	0.00	0.00	0.00	0.00	0.00	0.00	0.00	0.00
利府町	6.22	0.00	6.22	0.00	0.00	0.00	0.00	0.00	0.00
宮城南部計	111.52	3.77	115.29	40.94	0.00	40.94	9.61	0.00	9.61
大和町	49.87	0.00	49.87	1.79	0.00	1.79	10.00	0.00	10.00
大郷町	0.00	0.00	0.00	0.00	0.00	0.00	0.00	0.00	0.00
富谷市	0.00	0.00	0.00	0.00	0.00	0.00	0.00	0.00	0.00
大衡村	2.29	0.00	2.29	0.00	0.00	0.00	0.00	0.00	0.00
仙台地振計	77.46	0.00	77.46	4.77	0.00	4.77	12.04	0.00	12.04
大崎市	72.95	0.00	72.95	16.74	0.00	16.74	4.00	0.00	4.00
色麻町	0.00	0.00	0.00	0.00	0.00	0.00	0.00	0.00	0.00
加美町	20.78	0.00	20.78	8.58	0.00	8.58	0.00	0.00	0.00
涌谷町	0.00	0.00	0.00	0.00	0.00	0.00	0.00	0.00	0.00
美里町	0.00	0.00	0.00	0.00	0.00	0.00	0.00	0.00	0.00
北部地振計	93.73	0.00	93.73	25.32	0.00	25.32	4.00	0.00	4.00
栗原市	61.43	0.00	61.43	1.13	0.00	1.13	32.87	0.00	32.87
栗原地域計	61.43	0.00	61.43	1.13	0.00	1.13	32.87	0.00	32.87
登米市	126.20	1.45	127.65	0.00	0.00	0.00	0.00	0.00	0.00
登米地域計	126.20	1.45	127.65	0.00	0.00	0.00	0.00	0.00	0.00
石巻市	24.33	0.00	24.33	2.00	0.00	2.00	0.00	0.00	0.00
東松島市	0.00	0.00	0.00	0.00	0.00	0.00	0.00	0.00	0.00
女川町	0.00	0.00	0.00	0.00	0.00	0.00	0.00	0.00	0.00
東部地振計	24.33	0.00	24.33	2.00	0.00	2.00	0.00	0.00	0.00
気仙沼市	122.47	0.00	122.47	0.00	0.00	0.00	0.00	0.00	0.00
南三陸町	57.04	0.00	57.04	0.00	0.00	0.00	0.00	0.00	0.00
気仙沼地振計	179.51	0.00	179.51	0.00	0.00	0.00	0.00	0.00	0.00
北部地域計	537.36	1.45	538.81	30.24	0.00	30.24	46.87	0.00	46.87
合計	648.88	5.22	654.10	71.18	0.00	71.18	56.48	0.00	56.48

第2表 市町村別下刈り実績

(単位: ha)

制度別	森林整備センター			治山事業			合計		
	育成 単層林	育成 複層林	計	育成 単層林	育成 複層林	計	育成 単層林	育成 複層林	計
白石市	13.11	0.00	13.11	0.00	0.00	0.00	27.83	0.00	27.83
角田市	0.00	0.00	0.00	3.78	0.00	3.78	4.03	0.00	4.03
蔵王町	0.00	0.00	0.00	8.10	0.00	8.10	18.53	0.00	18.53
七ヶ宿町	0.00	0.00	0.00	12.62	0.00	12.62	22.12	0.00	22.12
大河原町	0.00	0.00	0.00	0.00	0.00	0.00	11.01	0.00	11.01
村田町	0.00	0.00	0.00	0.00	0.00	0.00	20.80	0.00	20.80
柴田町	0.00	0.00	0.00	0.00	0.00	0.00	4.33	0.00	4.33
川崎町	0.00	0.00	0.00	5.12	0.00	5.12	14.77	3.42	18.19
丸森町	0.00	0.00	0.00	11.90	30.35	42.25	62.96	30.70	93.66
大河原地振計	13.11	0.00	13.11	41.52	30.35	71.87	186.38	34.12	220.50
仙台市	7.28	0.00	7.28	8.68	0.00	8.68	37.33	0.00	37.33
塩竈市	0.00	0.00	0.00	0.00	0.00	0.00	0.00	0.00	0.00
名取市	0.00	0.00	0.00	70.00	0.00	70.00	70.00	0.00	70.00
多賀城市	0.00	0.00	0.00	0.00	0.00	0.00	0.00	0.00	0.00
岩沼市	0.00	0.00	0.00	23.93	0.00	23.93	23.93	0.00	23.93
亶理町	0.00	0.00	0.00	9.22	0.00	9.22	9.22	0.00	9.22
山元町	0.00	0.00	0.00	13.75	0.00	13.75	13.75	0.00	13.75
松島町	0.00	0.00	0.00	0.00	0.00	0.00	2.73	0.00	2.73
七ヶ浜町	0.00	0.00	0.00	3.18	0.00	3.18	3.18	0.00	3.18
利府町	0.00	0.00	0.00	0.00	0.00	0.00	6.22	0.00	6.22
宮城南部計	20.39	0.00	20.39	170.28	30.35	200.63	352.74	34.12	386.86
大和町	14.05	0.00	14.05	0.00	28.66	28.66	75.71	28.66	104.37
大郷町	0.00	0.00	0.00	0.00	0.00	0.00	0.00	0.00	0.00
富谷市	0.00	0.00	0.00	0.00	0.00	0.00	0.00	0.00	0.00
大衡村	0.00	0.00	0.00	0.00	0.00	0.00	2.29	0.00	2.29
仙台地振計	21.33	0.00	21.33	128.76	28.66	157.42	244.36	28.66	273.02
大崎市	0.00	0.00	0.00	0.00	0.00	0.00	93.69	0.00	93.69
色麻町	0.00	0.00	0.00	0.00	0.00	0.00	0.00	0.00	0.00
加美町	0.00	0.00	0.00	0.00	0.00	0.00	29.36	0.00	29.36
涌谷町	0.00	0.00	0.00	0.00	0.00	0.00	0.00	0.00	0.00
美里町	0.00	0.00	0.00	0.00	0.00	0.00	0.00	0.00	0.00
北部地振計	0.00	0.00	0.00	0.00	0.00	0.00	123.05	0.00	123.05
栗原市	254.67	54.44	309.11	2.22	11.36	13.58	352.32	65.80	418.12
栗原地域計	254.67	54.44	309.11	2.22	11.36	13.58	352.32	65.80	418.12
登米市	63.43	0.00	63.43	0.00	0.00	0.00	189.63	1.45	191.08
登米地域計	63.43	0.00	63.43	0.00	0.00	0.00	189.63	1.45	191.08
石巻市	0.00	0.00	0.00	0.98	0.00	0.98	27.31	0.00	27.31
東松島市	0.00	0.00	0.00	4.89	0.00	4.89	4.89	0.00	4.89
女川町	0.00	0.00	0.00	0.00	0.00	0.00	0.00	0.00	0.00
東部地振計	0.00	0.00	0.00	5.87	0.00	5.87	32.20	0.00	32.20
気仙沼市	0.45	0.00	0.45	4.43	0.00	4.43	127.35	0.00	127.35
南三陸町	0.00	0.00	0.00	0.30	0.00	0.30	57.34	0.00	57.34
気仙沼地振計	0.45	0.00	0.45	4.73	0.00	4.73	184.69	0.00	184.69
北部地域計	332.60	54.44	387.04	12.82	40.02	52.84	959.89	95.91	1055.80
合計	352.99	54.44	407.43	183.10	70.37	253.47	1312.63	130.03	1442.66

第3表 市町村別間伐等実績

(単位: ha)

市町村名	補助							
	国庫補助(公共事業)				国庫補助(非公共事業)			
	森林育成事業	森林育成事業 (衛生伐)	美しい森林づくり 基盤整備 交付金	公共計	合板・製材・集成材 国際競争力強化 対策事業	林業成長 産業化総合 対策交付金事業	森林・山村 多面的機能 発揮対策 交付金事業	非公共計
白石市	19.92	0.00	0.00	19.92	0.00	0.00	0.00	0.00
角田市	0.00	0.00	0.00	0.00	0.00	0.00	3.70	3.70
蔵王町	34.98	1.23	0.00	36.21	0.00	0.00	0.00	0.00
七ヶ宿町	0.00	0.00	6.65	6.65	0.00	20.45	0.00	20.45
大河原町	0.00	0.00	0.00	0.00	8.53	0.00	0.00	8.53
村田町	12.46	0.00	0.00	12.46	0.00	0.00	0.00	0.00
柴田町	0.77	1.56	0.00	2.33	0.00	26.48	0.00	26.48
川崎町	13.57	1.18	0.00	14.75	0.00	45.73	1.00	46.73
丸森町	49.47	12.84	0.00	62.31	0.00	0.00	0.70	0.70
大河原地域計	131.17	16.81	6.65	154.63	8.53	92.66	5.40	106.59
仙台市	71.31	89.48	2.15	162.94	0.00	0.00	12.00	12.00
塩竈市	0.00	5.27	0.00	5.27	0.00	0.00	0.00	0.00
名取市	14.56	1.46	0.00	16.02	6.33	11.27	4.90	22.50
多賀城市	0.00	0.00	0.00	0.00	0.00	0.00	0.00	0.00
岩沼市	0.00	5.72	0.00	5.72	0.00	0.00	1.20	1.20
亘理町	0.00	2.89	0.00	2.89	0.00	0.00	0.00	0.00
山元町	0.00	0.00	0.00	0.00	0.00	0.00	0.00	0.00
松島町	0.73	42.90	0.00	43.63	0.00	2.20	0.00	2.20
七ヶ浜町	0.00	4.83	0.00	4.83	0.00	0.00	0.00	0.00
利府町	1.33	14.69	0.00	16.02	0.00	1.50	0.00	1.50
宮城南部計	219.10	184.05	8.80	411.95	14.86	107.63	23.50	145.99
大和町	14.98	0.00	0.00	14.98	0.00	0.00	4.50	4.50
大郷町	3.05	0.00	0.00	3.05	0.00	0.00	0.00	0.00
富谷市	0.00	0.00	0.00	0.00	0.00	0.00	0.00	0.00
大衡村	0.00	26.25	0.00	26.25	0.00	0.00	0.30	0.30
仙台地域計	105.96	193.49	2.15	301.60	6.33	14.97	22.90	44.20
大崎市	46.63	4.63	0.00	51.26	8.55	18.10	0.00	26.65
色麻町	1.86	0.00	0.00	1.86	0.00	0.00	4.10	4.10
加美町	0.00	5.46	0.00	5.46	2.25	0.00	0.00	2.25
涌谷町	0.00	0.00	0.00	0.00	2.99	5.82	0.00	8.81
美里町	0.00	0.00	0.00	0.00	0.00	0.00	0.00	0.00
北部地域計	48.49	10.09	0.00	58.58	13.79	23.92	4.10	41.81
栗原市	6.34	56.92	0.00	63.26	62.97	75.32	0.50	138.79
栗原地域計	6.34	56.92	0.00	63.26	62.97	75.32	0.50	138.79
登米市	63.34	17.10	0.00	80.44	16.39	35.93	4.60	56.92
登米地域計	63.34	17.10	0.00	80.44	16.39	35.93	4.60	56.92
石巻市	8.55	13.46	0.00	22.01	0.00	15.48	0.00	15.48
東松島市	0.00	104.14	0.00	104.14	0.00	0.00	0.00	0.00
女川町	0.00	4.19	0.00	4.19	0.00	0.00	11.80	11.80
東部地域計	8.55	121.79	0.00	130.34	0.00	15.48	11.80	27.28
気仙沼市	37.13	4.30	0.00	41.43	0.00	2.95	0.98	3.93
南三陸町	43.44	5.55	0.00	48.99	0.00	0.00	0.00	0.00
気仙沼地域計	80.57	9.85	0.00	90.42	0.00	2.95	0.98	3.93
北部地域計	225.32	242.00	0.00	467.32	93.15	153.60	26.78	273.53
合計	444.42	426.05	8.80	879.27	108.01	261.23	50.28	419.52

※本表の間伐等実績は、除伐、枝打ち、保育間伐、搬出間伐、更新伐、伐倒駆除を含む。

第3表 市町村別間伐等実績

(単位: ha)

市町村名	補助					自 力 等				補助 +自力等 合計	伐倒駆除	合計
	県単独補助				補助計	自力	森林整備 センター	治山	自力等計			
	みやぎの 豊かな森 づくり 支援事業	温暖化防 止間伐推 進事業	県産木材 供給対策 間伐推進 事業	県単計								
白石市	0.00	58.47	0.00	58.47	78.39	7.64	65.73	0.00	73.37	151.76	11.97	163.73
角田市	0.00	0.00	0.00	0.00	3.70	14.80	0.00	0.00	14.80	18.50	0.24	18.74
蔵王町	0.00	24.13	0.00	24.13	60.34	0.00	58.48	0.00	58.48	118.82	1.23	120.05
七ヶ宿町	0.00	0.00	0.00	0.00	27.10	5.73	0.00	0.00	5.73	32.83	0.00	32.83
大河原町	0.00	0.00	0.00	0.00	8.53	5.82	0.00	0.00	5.82	14.35	0.54	14.89
村田町	0.00	6.82	0.00	6.82	19.28	9.13	0.00	0.00	9.13	28.41	0.00	28.41
柴田町	0.00	4.60	0.00	4.60	33.41	0.00	0.00	0.00	0.00	33.41	0.52	33.93
川崎町	0.00	12.23	0.00	12.23	73.71	0.00	17.25	0.00	17.25	90.96	0.00	90.96
丸森町	0.00	20.91	0.00	20.91	83.92	80.94	11.31	0.00	92.25	176.17	4.05	180.22
大河原地振計	0.00	127.16	0.00	127.16	388.38	124.06	152.77	0.00	276.83	665.21	18.55	683.76
仙台市	0.00	2.00	13.58	15.58	190.52	34.39	0.00	0.00	34.39	224.91	0.63	225.54
塩竈市	0.00	0.00	0.00	0.00	5.27	0.00	0.00	0.00	0.00	5.27	9.40	14.67
名取市	0.00	6.75	0.00	6.75	45.27	0.00	0.00	0.00	0.00	45.27	0.86	46.13
多賀城市	0.00	0.00	0.00	0.00	0.00	0.00	0.00	0.00	0.00	0.00	0.00	0.00
岩沼市	0.00	0.00	0.00	0.00	6.92	0.00	0.00	0.00	0.00	6.92	0.53	7.45
亘理町	0.00	0.00	0.00	0.00	2.89	0.00	0.00	0.00	0.00	2.89	0.00	2.89
山元町	0.00	3.00	0.00	3.00	3.00	0.00	0.00	0.00	0.00	3.00	0.00	3.00
松島町	0.00	0.00	0.00	0.00	45.83	39.00	0.00	0.00	39.00	84.83	121.56	206.39
七ヶ浜町	0.00	0.00	0.00	0.00	4.83	35.10	0.00	0.96	36.06	40.89	0.00	40.89
利府町	0.00	0.00	0.00	0.00	17.52	17.61	20.31	0.00	37.92	55.44	96.83	152.27
宮城南部計	0.00	138.91	13.58	152.49	710.43	250.16	173.08	0.96	424.20	1134.63	248.36	1382.99
大和町	0.00	60.22	0.00	60.22	79.70	1.43	36.15	18.10	55.68	135.38	0.00	135.38
大郷町	0.00	7.61	0.00	7.61	10.66	0.58	0.00	0.00	0.58	11.24	0.00	11.24
富谷市	0.00	0.00	0.00	0.00	0.00	2.93	0.00	0.00	2.93	2.93	0.00	2.93
大衡村	0.00	0.00	0.00	0.00	26.55	0.00	0.00	0.00	0.00	26.55	0.00	26.55
仙台地振計	0.00	79.58	13.58	93.16	438.96	131.04	56.46	19.06	206.56	645.52	229.81	875.33
大崎市	0.00	32.29	0.00	32.29	110.20	7.28	0.00	18.95	26.23	136.43	0.00	136.43
色麻町	0.00	44.13	0.00	44.13	50.09	13.19	0.00	0.00	13.19	63.28	0.00	63.28
加美町	0.00	13.73	0.00	13.73	21.44	0.00	63.19	0.00	63.19	84.63	0.00	84.63
涌谷町	0.00	21.17	0.00	21.17	29.98	0.00	0.00	0.00	0.00	29.98	0.00	29.98
美里町	0.00	0.00	0.00	0.00	0.00	0.00	0.00	0.00	0.00	0.00	0.00	0.00
北部地振計	0.00	111.32	0.00	111.32	211.71	20.47	63.19	18.95	102.61	314.32	0.00	314.32
栗原市	0.00	105.17	12.55	117.72	319.77	65.39	437.78	51.03	554.20	873.97	0.00	873.97
栗原地域計	0.00	105.17	12.55	117.72	319.77	65.39	437.78	51.03	554.20	873.97	0.00	873.97
登米市	41.63	27.75	16.97	86.35	223.71	4.08	7.70	26.64	38.42	262.13	12.58	274.71
登米地域計	41.63	27.75	16.97	86.35	223.71	4.08	7.70	26.64	38.42	262.13	12.58	274.71
石巻市	5.78	18.31	0.00	24.09	61.58	24.52	0.00	0.00	24.52	86.10	0.00	86.10
東松島市	0.00	0.00	0.00	0.00	104.14	36.95	0.00	0.00	36.95	141.09	153.60	294.69
女川町	0.00	0.00	0.00	0.00	15.99	42.38	0.00	0.00	42.38	58.37	0.00	58.37
東部地振計	5.78	18.31	0.00	24.09	181.71	103.85	0.00	0.00	103.85	285.56	153.60	439.16
気仙沼市	0.00	25.38	2.53	27.91	73.27	82.59	25.80	0.00	108.39	181.66	98.93	280.59
南三陸町	0.00	25.11	0.00	25.11	74.10	0.63	0.00	0.00	0.63	74.73	0.00	74.73
気仙沼地振計	0.00	50.49	2.53	53.02	147.37	83.22	25.80	0.00	109.02	256.39	98.93	355.32
北部地域計	47.41	380.87	32.05	460.33	1201.18	281.94	570.62	114.72	967.28	2168.46	265.11	2433.57
合計	47.41	519.78	45.63	612.82	1911.61	532.10	743.70	115.68	1391.48	3303.09	513.47	3816.56

※本表の間伐等実績は、除伐、枝打ち、保育間伐、搬出間伐、更新伐、伐倒駆除を含む。

第4表 市町村別作業道開設実績

(単位：m)

制度別	補助										自力	森林整備センター	合計
	国庫補助（公共事業）			国庫補助（非公共事業）			国庫補助計	県単独補助					
	森林育成事業	美しい森林づくり基盤整備交付金	計	合板・製材・集成材国際競争力強化対策事業	林業成長産業化総合対策交付金事業	計		温暖化防止間伐推進事業	県産木材供給対策間伐推進事業	計			
白石市	950	0	950	0	0	0	950	0	0	0	0	0	950
角田市	0	0	0	0	0	0	0	0	0	0	0	0	0
蔵王町	2,900	0	2,900	0	0	0	2,900	0	0	0	0	0	2,900
七ヶ宿町	0	0	0	0	3,189	3,189	3,189	0	0	0	0	0	3,189
大河原町	0	0	0	1,950	0	1,950	1,950	0	0	0	0	0	1,950
村田町	1,870	0	1,870	0	0	0	1,870	0	0	0	0	0	1,870
柴田町	0	0	0	0	1,568	1,568	1,568	0	0	0	0	0	1,568
川崎町	1,630	0	1,630	0	8,236	8,236	9,866	0	0	0	0	2,110	11,976
丸森町	8,115	0	8,115	0	0	0	8,115	0	0	0	0	0	8,115
大河原地域計	15,465	0	15,465	1,950	12,993	14,943	30,408	0	0	0	0	2,110	32,518
仙台市	12,534	394	12,928	0	0	0	12,928	0	1,288	1,288	0	0	14,216
塩竈市	0	0	0	0	0	0	0	0	0	0	0	0	0
名取市	2,510	0	2,510	927	2,186	3,113	5,623	0	0	0	0	0	5,623
多賀城市	0	0	0	0	0	0	0	0	0	0	0	0	0
岩沼市	0	0	0	0	0	0	0	0	0	0	0	0	0
亶理町	0	0	0	0	0	0	0	0	0	0	0	0	0
山元町	0	0	0	0	0	0	0	0	0	0	0	0	0
松島町	0	0	0	0	250	250	250	0	0	0	0	0	250
七ヶ浜町	0	0	0	0	0	0	0	0	0	0	0	0	0
利府町	0	0	0	0	351	351	351	0	0	0	0	1,410	1,761
宮城南部計	30,509	394	30,903	2,877	15,780	18,657	49,560	0	1,288	1,288	0	3,520	54,368
大和町	3,709	0	3,709	0	0	0	3,709	4,035	0	4,035	0	1,290	9,034
大郷町	0	0	0	0	0	0	0	0	0	0	0	0	0
富谷町	0	0	0	0	0	0	0	0	0	0	0	0	0
大衡村	0	0	0	0	0	0	0	0	0	0	0	0	0
仙台地域計	18,753	394	19,147	927	2,787	3,714	22,861	4,035	1,288	5,323	0	2,700	30,884
大崎市	6,006	0	6,006	1,989	3,259	5,248	11,254	670	776	1,446	0	0	12,700
色麻町	0	0	0	0	0	0	0	0	0	0	0	0	0
加美町	0	0	0	742	0	742	742	288	0	288	0	3,720	4,750
涌谷町	0	0	0	850	2,612	3,462	3,462	0	0	0	0	0	3,462
美里町	0	0	0	0	0	0	0	0	0	0	0	0	0
北部地域計	6,006	0	6,006	3,581	5,871	9,452	15,458	958	776	1,734	0	3,720	20,912
栗原市	0	0	0	9,478	11,757	21,235	21,235	2,146	1,683	3,829	0	6,858	31,922
栗原地域計	0	0	0	9,478	11,757	21,235	21,235	2,146	1,683	3,829	0	6,858	31,922
登米市	12,092	0	12,092	3,756	5,467	9,223	21,315	2,455	2,922	5,377	0	1,074	27,766
登米地域計	12,092	0	12,092	3,756	5,467	9,223	21,315	2,455	2,922	5,377	0	1,074	27,766
石巻市	0	0	0	0	5,038	5,038	5,038	3,225	0	3,225	0	0	8,263
東松島市	0	0	0	0	0	0	0	0	0	0	0	0	0
女川町	0	0	0	0	0	0	0	0	0	0	0	0	0
東部地域計	0	0	0	0	5,038	5,038	5,038	3,225	0	3,225	0	0	8,263
気仙沼市	2,895	0	2,895	0	452	452	3,347	2,073	0	2,073	989	0	6,409
南三陸町	2,114	0	2,114	0	0	0	2,114	2,057	0	2,057	0	0	4,171
気仙沼地域計	5,009	0	5,009	0	452	452	5,461	4,130	0	4,130	989	0	10,580
北部地域計	26,816	0	26,816	16,815	28,585	45,400	72,216	16,949	5,381	22,330	989	12,942	108,477
合計	57,325	394	57,719	19,692	44,365	64,057	121,776	16,949	6,669	23,618	989	16,462	162,845

第5表 宮城県森林整備事業等実績

(単位:ha、m)

区分		国庫補助 (公共)	国庫補助 (非公共)	地方単 独事業	その他	小計	治山	森林整備 センター	合計	
育成単層林整備	人工造林	再造林 1	85.98	0.00	69.57	1.65	157.20	66.24	0.00	223.44
		拡大造林 2	6.10	0.00	0.00	0.48	6.58	3.94	65.16	75.68
		特殊地拵								
		小 計 3	92.08	0.00	69.57	2.13	163.78	70.18	65.16	299.12
	樹下植栽等	改良 4	0.00	0.00	0.00	0.00	0.00	0.00	8.19	8.19
	花粉発生源植替え 5	0.00	0.00	0.00	0.00	0.00	0.00	0.00	0.00	
	下刈り 6	648.88	0.00	71.18	56.48	776.54	183.10	352.99	1,312.63	
	雪起こし 7	0.00	0.00	0.00	0.00	0.00	0.00	0.00	0.00	
	倒木起こし 8	0.00	0.00	0.00	0.00	0.00	0.00	0.00	0.00	
	枝打ち 9	15.42	0.00	0.00	3.34	18.76	0.00	83.80	102.56	
	除伐 10	17.75	50.28	0.00	14.25	82.28	0.00	473.83	556.11	
	保育間伐 11	46.40	0.00	477.69	37.74	561.83	142.32	123.59	827.74	
	間伐 12	305.56	346.01	90.43	0.00	742.00	0.00	41.84	783.84	
	更新伐	整理伐 13	11.31	0.00	0.00	0.00	11.31	0.00	0.00	11.31
計 14	1,137.40	396.29	708.87	113.94	2,356.50	395.60	1,149.40	3,901.50		
育成複層林整備	樹下植栽等	樹下植栽等 15	0.00	0.00	0.00	0.00	0.00	0.00	7.53	7.53
		改良 16	0.00	0.00	0.00	0.00	0.00	0.00	0.00	0.00
	下刈り 17	5.22	0.00	0.00	0.00	5.22	70.37	54.44	130.03	
	雪起こし 18	0.00	0.00	0.00	0.00	0.00	0.00	0.00	0.00	
	倒木起こし 19	0.00	0.00	0.00	0.00	0.00	0.00	0.00	0.00	
	枝打ち 20	0.00	0.00	0.00	0.00	0.00	0.00	0.00	0.00	
	除伐 21	0.00	0.00	0.00	0.00	0.00	0.00	20.64	20.64	
	保育間伐 22	0.00	0.00	0.00	0.00	0.00	0.00	0.00	0.00	
	間伐 23	0.00	0.00	0.00	0.00	0.00	0.00	0.00	0.00	
	更新伐	整理伐 24	0.00	0.00	0.00	0.00	0.00	0.00	0.00	0.00
		人工林整理伐 25	56.78	0.00	0.00	0.00	56.78	0.00	0.00	56.78
		長期育成循環施業 26	0.00				0.00			0.00
		その他(上記以外) 27	0.00	0.00	0.00	0.00	0.00	0.00	0.00	0.00
	小 計 28	56.78	0.00	0.00	0.00	56.78	0.00	0.00	56.78	
計 29	62.00	0.00	0.00	0.00	62.00	70.37	82.61	214.98		
衛 生 伐 30	426.04	0.00	0.00	1,408.42	1,834.46	0.00	0.00	1,834.46		
合 計 31	1,625.44	396.29	708.87	1,522.36	4,252.96	465.97	1,232.01	5,950.94		
森林作業道等整備 32	57,718	64,057	23,618	989	146,382	0	16,462	162,844		

第6表 樹種別造林実績

(単位: ha)

樹種	区分	育成単層林整備		育成複層林整備		合計			
		人工造林	うち治山事業	花粉発生源 植替え	樹下植栽等	うち治山事業	うち治山事業		
針	スギ	186.14	()	()	7.53	()	193.67	()	
	ヒノキ	5.70	()	()	()	()	5.70	()	
	アカマツ	0.91	0.91	()	()	()	0.91	0.91	
	クロマツ	66.08	65.75	()	()	()	66.08	65.75	
	カラマツ	13.52	()	()	()	()	13.52	()	
	トドマツ	()	()	()	()	()	()	()	
	アカエゾマツ	()	()	()	()	()	()	()	
	葉	グイマツ	()	()	()	()	()	()	()
		グイマツF	()	()	()	()	()	()	()
		アテ	()	()	()	()	()	()	()
		トウヒ類	()	()	()	()	()	()	()
		シラベ	()	()	()	()	()	()	()
		イヌマキ	()	()	()	()	()	()	()
		ヒバ	()	()	()	()	()	()	()
		コウヤマキ	()	()	()	()	()	()	()
		エゾマツ	()	()	()	()	()	()	()
		アオモリトドマツ	()	()	()	()	()	()	()
	樹	ウラジロモミ	()	()	()	()	()	()	()
		モミ	()	()	()	()	()	()	()
イチイ		()	()	()	()	()	()	()	
サワラ		()	()	()	()	()	()	()	
イチヨウ		()	()	()	()	()	()	()	
ワカマツ		()	()	()	()	()	()	()	
リュウキュウマツ		()	()	()	()	()	()	()	
ゴヨウマツ		()	()	()	()	()	()	()	
ユヅクシ		()	()	()	()	()	()	()	
その他		()	()	()	()	()	()	()	
計	272.35	66.66	()	7.53	()	279.88	66.66		
広葉	クヌギ	1.42	0.32	()	()	()	1.42	0.32	
	カバ類	()	()	()	()	()	()	()	
	ナラ類	2.64	1.66	()	()	()	2.64	1.66	
	ハン類	()	()	()	()	()	()	()	
	ヤシャブシ類	()	()	()	()	()	()	()	
	ケヤキ	0.13	0.13	()	()	()	0.13	0.13	
	シャリンバイ	()	()	()	()	()	()	()	
	キハダ	()	()	()	()	()	()	()	
	エンジュ類	()	()	()	()	()	()	()	
	サクラ類	1.14	0.26	()	()	()	1.14	0.26	
	イスノキ	()	()	()	()	()	()	()	
	ヤマモモ	()	()	()	()	()	()	()	
	クリ	0.14	0.14	()	()	()	0.14	0.14	
	ブナ	()	()	()	()	()	()	()	
	カシ類	0.33	0.33	()	()	()	0.33	0.33	
	ウルシ	()	()	()	()	()	()	()	
	セシダン	()	()	()	()	()	()	()	
	トチノキ	()	()	()	()	()	()	()	
	タブノキ	()	()	()	()	()	()	()	
	ミズキ	0.28	()	()	()	()	0.28	()	
	ニセアカシア	()	()	()	()	()	()	()	
	トネリコ	()	()	()	()	()	()	()	
	ネズミモチ	()	()	()	()	()	()	()	
	ヤチダモ	()	()	()	()	()	()	()	
	カエデ	0.27	0.10	()	()	()	0.27	0.10	
	カツラ	()	()	()	()	()	()	()	
	ミズメ	()	()	()	()	()	()	()	
	クスノキ	()	()	()	()	()	()	()	
	イジユ	()	()	()	()	()	()	()	
	シイ類	()	()	()	()	()	()	()	
	テリハボク	()	()	()	()	()	()	()	
	フクギ	()	()	()	()	()	()	()	
	樹	ツバキ	0.18	0.18	()	()	()	0.18	0.18
チャンデンモドキ		()	()	()	()	()	()	()	
ヤナギ類		()	()	()	()	()	()	()	
ユリノキ		()	()	()	()	()	()	()	
ハシノキ		0.13	0.13	()	()	()	0.13	0.13	
ハマセンダン		()	()	()	()	()	()	()	
ウラジロエノキ		()	()	()	()	()	()	()	
その他		20.11	0.27	()	()	()	20.11	0.27	
計		26.77	3.52	()	()	()	26.77	3.52	
合計		299.12	70.18	()	7.53	()	306.65	70.18	

(注) 1 本表は、第5表の「人工造林 小計3」、「花粉発生源植替え5」、「樹下植栽等15」の樹種別内訳であり、それぞれの合計は第1表の数値と一致する。

第7表 事業・年齢別の間伐等実績

(単位:ha)

区分	国庫補助事業												その他の事業							合計				
	森林整備(公共)				治山		森林整備(非公共)						地方単独事業											
	森林整備事業			美しい森林づくり基盤整備交付金	小計	治山事業	小計	林業・木材産業成長産業化促進対策	間伐材生産	林業・木材生産性強化対策	森林・山村多面的機能発揮対策交付金	小計	伐倒駆除	国庫補助計	都道府県事業			市町村事業			小計	自力等	その他の事業計	
	森林環境保全直接支援事業	特定森林再生事業(環境林整備事業)	うち衛生伐												うち伐倒駆除	うち伐倒駆除	うち伐倒駆除	うち伐倒駆除						
繰越分を含む	繰越分を含む	繰越分を含む	繰越分を含む	繰越分を含む	繰越分を含む	繰越分を含む	繰越分を含む	繰越分を含む	繰越分を含む	繰越分を含む	繰越分を含む	繰越分を含む	繰越分を含む	繰越分を含む	繰越分を含む	繰越分を含む	繰越分を含む	繰越分を含む	繰越分を含む	繰越分を含む	繰越分を含む	繰越分を含む		
III 年齢級以下	11	0	0	0	11	1	1	0	0	0	0	0	0	12	5	0	0	0	5	190	195	206		
IV 年齢級	18	0	0	0	18	0	0	0	0	25	25	0	43	19	0	0	0	19	179	198	241			
V 年齢級	27	0	0	0	27	0	0	3	0	25	28	0	56	106	0	0	0	106	44	151	206			
VI 年齢級	17	85	85	0	102	0	0	3	0	0	3	91	196	108	5	7	5	115	198	313	510			
VII 年齢級	19	128	128	0	147	10	10	28	1	0	29	136	321	69	8	8	8	77	184	261	583			
VIII 年齢級	56	170	170	0	227	33	33	11	3	0	14	182	456	77	10	10	10	87	280	367	823			
IX 年齢級	61	43	43	0	104	22	22	23	8	0	31	45	201	55	3	9	3	64	81	145	346			
X 年齢級	62	0	0	2	64	38	38	36	26	0	62	0	164	40	0	5	0	45	49	93	257			
XI 年齢級	41	0	0	0	41	3	3	46	19	0	65	0	109	65	2	0	0	65	3	68	177			
XII 年齢級	38	0	0	0	38	10	10	37	38	0	75	0	123	64	3	0	0	64	35	99	222			
XIII 年齢級以上	94	0	0	7	101	0	0	73	13	0	86	0	187	58	3	0	0	58	0	58	245			
計	444	426	426	9	879	116	116	261	108	50	420	454	1,869	667	33	39	26	706	1,242	1,948	3,817			