

(6) 係留施設別品種別取扱数量表(移出)

Table with columns for species type (品名・品種別), total (合計), and various port management categories. Includes sub-totals for '公共計' and '関係'. The table lists numerous agricultural and industrial products with their respective quantities across different management areas.

(8) 上屋利用状況表

(単位:フレート・トン)

所在区域	上屋名称	床面積(m ²)	主な取扱品種	前年残高	当年取扱貨物量		当年残高
					出	入	
大手埠頭	県営大手上屋	5,998	飼肥料	1,958	17,647	17,887	2,198
中島埠頭	中島1号上屋	2,860	飼肥料	692	14,074	13,562	180
合計		8,858		2,650	31,721	31,449	2,378

※ 大手上屋は平成23年3月11日に発生した東北地方太平洋沖地震に伴う津波により3箇所あった上屋が全て被災した。その後1箇所に統合し、県営大手上屋として復旧後、平成26年4月より運用を再開した。

(9) 陸上貯木場利用状況表

(単位:フレート・トン)

所在区域	箇所数	床面積(m ²)	主な取扱品種	前年残高	当年取扱貨物量		当年残高
					出	入	
南浜貯木場、雲雀野貯木場	2	25,080	原木	4,795	138,470	143,232	9,557

仙台塩釜港
(松島港区)

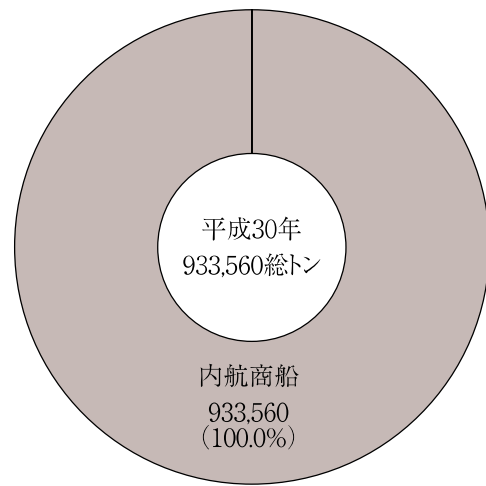
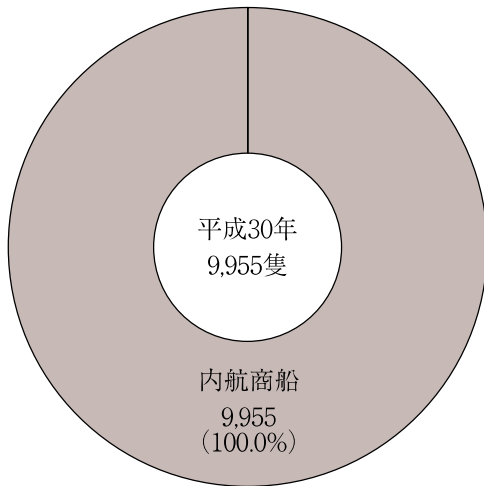
仙台塩釜港（松島港区）

1. グラフで見る仙台塩釜港（松島港区）

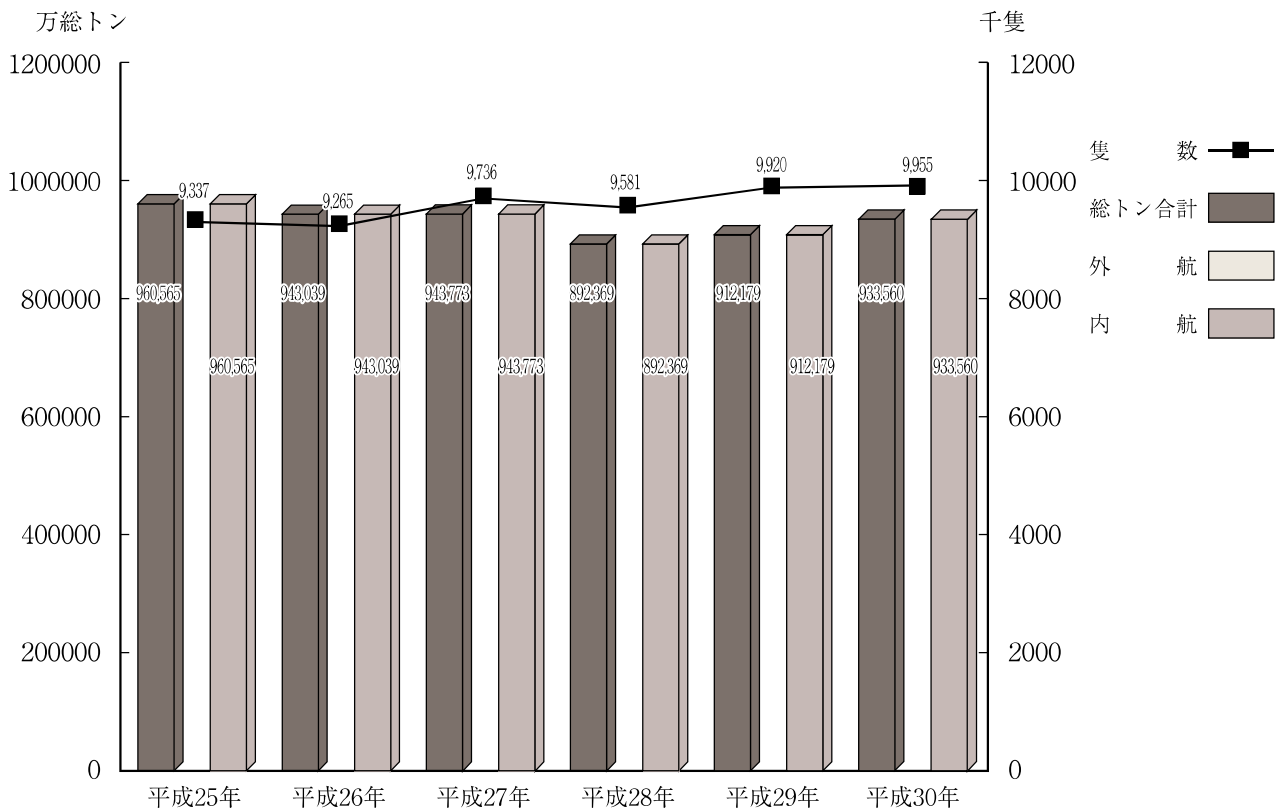
入港船舶の部

(1) 船種別隻数比較

(2) 船種別総トン数比較



(3) 入港船舶年次比較



2. 概要

2-1 入港船舶の概要

仙台塩釜港（松島港区）入港船舶前年比較表

内・外航船別		平成30年 (A)	構成比 (%)	平成29年 (B)	増減 (A)-(B)	前年比 (%)
合 計	隻 数	9,955	100.0	9,920	35	100.4
	総トン数	933,560	100.0	912,179	21,381	102.3
外 航 船	隻 数	0	0.0	0	0	—
	総トン数	0	0.0	0	0	—
内 航 船	隻 数	9,955	100.0	9,920	35	100.4
	総トン数	933,560	100.0	912,179	21,381	102.3

平成30年における松島港区の入港船舶は、隻数が9,955隻、総トン数が933,560総トンであり、前年と比較して、隻数が35隻(0.4%)、総トン数は21,381総トン(2.3%)増加している。

3. 入港船舶

(1) 入港船舶年次別表

種 別		平成26年		平成27年		平成28年		平成29年		平成30年	
		隻数	総トン数	隻数	総トン数	隻数	総トン数	隻数	総トン数	隻数	総トン数
商船	外航	—	—	—	—	—	—	—	—	—	—
	内航	9,265	943,039	9,736	943,773	9,581	892,369	9,920	912,179	9,955	933,560
自航	内航	—	—	—	—	—	—	—	—	—	—
漁船	内航	—	—	—	—	—	—	—	—	—	—
避難船	内航	—	—	—	—	—	—	—	—	—	—
その他	内航	—	—	—	—	—	—	—	—	—	—
外航船		0	0	0	0	0	0	0	0	0	0
内航船		9,265	943,039	9,736	943,773	9,581	892,369	9,920	912,179	9,955	933,560
合 計		9,265	943,039	9,736	943,773	9,581	892,369	9,920	912,179	9,955	933,560

(2) 入港最大船舶年次別表

年 次	船 名	総トン数	国 籍	船 種
平成25年	—	—	—	—
平成27年	第三仁王丸	188	日本	客船
平成28年	あおば	227	日本	客船
平成29年	あおば	227	日本	客船
平成30年	あおば	227	日本	客船

(3)入港船舶船種別月別表

		合 計		商 船		自 航	漁 船	避難船	その他
		外 航	内 航	外 航	内 航	内 航			
隻 数	合計	0	9,955	0	9,955	0	0	0	0
	1月	-	627	-	627	-	-	-	-
	2月	-	681	-	681	-	-	-	-
	3月	-	674	-	674	-	-	-	-
	4月	-	764	-	764	-	-	-	-
	5月	-	889	-	889	-	-	-	-
	6月	-	922	-	922	-	-	-	-
	7月	-	912	-	912	-	-	-	-
	8月	-	1,110	-	1,110	-	-	-	-
	9月	-	883	-	883	-	-	-	-
	10月	-	915	-	915	-	-	-	-
	11月	-	884	-	884	-	-	-	-
	12月	-	694	-	694	-	-	-	-
総 ト ン 数	合計	0	933,560	0	933,560	0	0	0	0
	1月	-	57,242	-	57,242	-	-	-	-
	2月	-	57,030	-	57,030	-	-	-	-
	3月	-	59,491	-	59,491	-	-	-	-
	4月	-	72,159	-	72,159	-	-	-	-
	5月	-	90,752	-	90,752	-	-	-	-
	6月	-	87,316	-	87,316	-	-	-	-
	7月	-	86,482	-	86,482	-	-	-	-
	8月	-	97,685	-	97,685	-	-	-	-
	9月	-	89,307	-	89,307	-	-	-	-
	10月	-	92,463	-	92,463	-	-	-	-
	11月	-	87,804	-	87,804	-	-	-	-
	12月	-	55,829	-	55,829	-	-	-	-

(4) 入港船舶総トン数階級別表

種 別	合 計		30,000総トン以上		10,000総トン以上 30,000総トン未満		6,000総トン以上 10,000総トン未満	
	隻数	総トン数	隻数	総トン数	隻数	総トン数	隻数	総トン数
合 計	9,955	933,560	0	0	0	0	0	0
外 航 船	-	-	-	-	-	-	-	-
内 航 船	9,955	933,560	-	-	-	-	-	-
外航商船	-	-	-	-	-	-	-	-
外航自航	-	-	-	-	-	-	-	-
内航商船	9,955	933,560	-	-	-	-	-	-
内航自航	-	-	-	-	-	-	-	-
漁 船	-	-	-	-	-	-	-	-
避 難 船	-	-	-	-	-	-	-	-
そ の 他	-	-	-	-	-	-	-	-

種 別	3,000総トン以上 6,000総トン未満		1,000総トン以上 3,000総トン未満		500総トン以上 1,000総トン未満		5総トン以上 500総トン未満	
	隻数	総トン数	隻数	総トン数	隻数	総トン数	隻数	総トン数
合 計	0	0	0	0	0	0	9,955	933,560
外 航 船	-	-	-	-	-	-	-	-
内 航 船	-	-	-	-	-	-	9,955	933,560
外航商船	-	-	-	-	-	-	-	-
外航自航	-	-	-	-	-	-	-	-
内航商船	-	-	-	-	-	-	9,955	933,560
内航自航	-	-	-	-	-	-	-	-
漁 船	-	-	-	-	-	-	-	-
避 難 船	-	-	-	-	-	-	-	-
そ の 他	-	-	-	-	-	-	-	-

(5) 船舶乗降人員年次別表

	平成26年	平成27年	平成28年	平成29年	平成30年
合 計	974,787	1,013,510	959,181	960,157	1,000,879
乗込人員	494,032	500,995	488,996	491,992	506,340
上陸人員	480,755	512,515	470,185	468,165	494,539

(6) 船舶乗降人員月別表

	合 計	外 国 航 路		内 国 航 路	
		乗込人員	上陸人員	乗込人員	上陸人員
合 計	1,000,879	0	0	506,340	494,539
1月	34,271	-	-	17,072	17,199
2月	40,994	-	-	20,749	20,245
3月	56,927	-	-	29,037	27,890
4月	71,378	-	-	35,666	35,712
5月	100,844	-	-	50,835	50,009
6月	82,971	-	-	42,226	40,745
7月	93,661	-	-	47,252	46,409
8月	160,037	-	-	80,582	79,455
9月	102,359	-	-	51,953	50,406
10月	116,710	-	-	60,435	56,275
11月	95,502	-	-	47,767	47,735
12月	45,225	-	-	22,766	22,459

乙種港湾

気仙沼港

雄勝港

荻浜港

女川港

金華山港

気仙沼港

1. 入港船舶年次別表

種 別		平成26年		平成27年		平成28年		平成29年		平成30年	
		隻数	総トン数	隻数	総トン数	隻数	総トン数	隻数	総トン数	隻数	総トン数
商船	外航	2	1,588	—	—	3	1,950	6	4,236	—	—
	内航	443	283,204	293	224,552	245	219,822	257	251,641	218	245,611
自航	内航	—	—	—	—	—	—	—	—	—	—
漁船	内航	—	—	14	5,775	35	8,517	81	22,702	49	17,554
避難船	内航	5	2,163	4	2,682	10	6,221	5	1,817	11	5,461
その他	内航	34	7,921	265	145,981	17	14,681	9	5,439	139	32,828
外航船		2	1,588	0	0	3	1,950	6	4,236	0	0
内航船		482	293,288	576	378,990	307	249,241	352	281,599	417	301,454
合 計		484	294,876	576	378,990	310	251,191	358	285,835	417	301,454

2. 船舶乗降人員年次別表

	平成26年	平成27年	平成28年	平成29年	平成30年
合 計	0	0	0	0	0
乗込人員	—	—	—	—	—
上陸人員	—	—	—	—	—

3. 海上出入貨物の年次別表

(単位:フレート・トン)

年次	合 計			外 国 貿 易			内 国 貿 易		
	計	輸移出	輸移入	計	輸 出	輸 入	計	移 出	移 入
昭和28年	179,952	80,976	98,976	0	0	0	179,952	80,976	98,976
昭和29年	209,463	97,314	112,149	0	0	0	209,463	97,314	112,149
昭和30年	238,516	111,315	127,201	0	0	0	238,516	111,315	127,201
昭和31年	241,432	121,918	119,514	0	0	0	241,432	121,918	119,514
昭和32年	293,669	173,185	120,484	0	0	0	293,669	173,185	120,484
昭和33年	276,906	128,821	148,085	0	0	0	276,906	128,821	148,085
昭和34年	246,994	106,743	140,251	240	240	0	246,754	106,503	140,251
昭和35年	181,424	84,017	97,407	0	0	0	181,424	84,017	97,407
昭和36年	260,437	92,914	167,523	0	0	0	260,437	92,914	167,523
昭和37年	256,109	93,128	162,981	0	0	0	256,109	93,128	162,981
昭和38年	203,647	50,189	153,458	0	0	0	203,647	50,189	153,458
昭和39年	236,942	52,968	183,974	0	0	0	236,942	52,968	183,974
昭和40年	231,292	36,861	194,431	0	0	0	231,292	36,861	194,431
昭和41年	262,763	47,211	215,552	0	0	0	262,763	47,211	215,552
昭和42年	302,772	84,139	218,633	0	0	0	302,772	84,139	218,633
昭和43年	344,942	97,232	247,710	0	0	0	344,942	97,232	247,710
昭和44年	547,247	126,928	420,319	0	0	0	547,247	126,928	420,319
昭和45年	817,964	163,247	654,717	0	0	0	817,964	163,247	654,717
昭和46年	1,006,981	370,619	636,362	0	0	0	1,006,981	370,619	636,362
昭和47年	1,286,851	464,758	822,093	0	0	0	1,286,851	464,758	822,093
昭和48年	1,585,160	554,608	1,030,552	3,725	3,725	0	1,581,435	550,883	1,030,552
昭和49年	1,621,048	571,848	1,049,200	2,303	2,303	0	1,618,745	569,545	1,049,200
昭和50年	1,756,927	623,247	1,133,680	7,558	7,558	0	1,749,369	615,689	1,133,680
昭和51年	2,073,748	845,918	1,227,830	0	0	0	2,073,748	845,918	1,227,830
昭和52年	2,099,265	777,913	1,321,352	0	0	0	2,099,265	777,913	1,321,352
昭和53年	2,459,487	947,092	1,512,395	3,899	3,699	200	2,455,588	943,393	1,512,195
昭和54年	2,205,771	746,376	1,459,395	14,533	6,269	8,264	2,191,238	740,107	1,451,131
昭和55年	2,132,152	715,292	1,416,860	19,870	300	19,570	2,112,282	714,992	1,397,290
昭和56年	2,563,738	1,068,464	1,495,274	15,981	0	15,981	2,547,757	1,068,464	1,479,293
昭和57年	2,120,633	777,649	1,342,984	18,594	0	18,594	2,102,039	777,649	1,324,390
昭和58年	1,902,368	644,623	1,257,745	17,188	0	17,188	1,885,180	644,623	1,240,557
昭和59年	1,969,036	699,763	1,269,273	34,505	1,445	33,060	1,934,531	698,318	1,236,213
昭和60年	1,398,086	422,352	975,734	12,847	0	12,847	1,385,239	422,352	962,887
昭和61年	1,404,733	375,221	1,029,512	28,613	306	28,307	1,376,120	374,915	1,001,205
昭和62年	1,292,905	353,629	939,276	57,341	360	56,981	1,235,564	353,269	882,295
昭和63年	1,339,322	404,868	934,454	50,149	7,250	42,899	1,289,173	397,618	891,555
平成元年	1,365,876	425,448	940,428	38,566	3,610	34,956	1,327,310	421,838	905,472
平成2年	1,381,103	424,175	956,928	64,339	7,252	57,087	1,316,764	416,923	899,841
平成3年	1,455,746	468,460	987,286	61,181	8,217	52,964	1,394,565	460,243	934,322
平成4年	1,414,839	459,829	955,010	62,468	8,688	53,780	1,352,371	451,141	901,230
平成5年	1,457,123	492,113	965,010	33,461	8,859	24,602	1,423,662	483,254	940,408
平成6年	1,461,419	493,314	968,105	24,086	12,280	11,806	1,437,333	481,034	956,299
平成7年	1,627,085	572,645	1,054,440	44,744	18,196	26,548	1,582,341	554,449	1,027,892
平成8年	1,453,151	592,181	860,970	41,274	24,980	16,294	1,411,877	567,201	844,676
平成9年	1,631,522	653,808	977,714	52,127	27,012	25,115	1,579,395	626,796	952,599
平成10年	1,346,945	531,292	815,653	32,650	16,251	16,399	1,314,295	515,041	799,254
平成11年	1,351,382	510,752	840,630	47,779	12,607	35,172	1,303,603	498,145	805,458
平成12年	1,389,563	527,028	862,535	49,832	10,759	39,073	1,339,731	516,269	823,462
平成13年	1,436,660	582,680	853,980	26,587	17,221	9,366	1,410,073	565,459	844,614
平成14年	1,279,661	487,189	792,472	16,734	14,875	1,859	1,262,927	472,314	790,613
平成15年	1,099,460	357,638	741,822	7,190	6,570	620	1,092,270	351,068	741,202
平成16年	1,048,834	342,440	706,394	8,045	6,360	1,685	1,040,789	336,080	704,709
平成17年	1,017,345	316,839	700,506	4,030	3,149	881	1,013,315	313,690	699,625
平成18年	20,633	10,132	10,501	3,051	2,321	730	870,386	269,220	601,166
平成19年	20,192	517	19,675	585	585	0	858,018	274,127	583,891
平成20年	6,044	2,208	3,836	0	0	0	821,336	260,436	560,900
平成21年	817,431	288,144	529,287	2,500	2,500	0	814,931	285,644	529,287
平成22年	849,237	299,049	550,188	3,484	3,484	0	845,753	295,565	550,188
平成23年	294,465	49,390	245,075	0	0	0	294,465	49,390	245,075
平成24年	137,495	5,250	132,245	0	0	0	137,495	5,250	132,245
平成25年	222,946	0	222,946	0	0	0	222,946	0	222,946
平成26年	532,002	149,720	382,282	0	0	0	532,002	149,720	382,282
平成27年	500,048	8,500	491,548	0	0	0	500,048	8,500	491,548
平成28年	340,890	0	340,890	0	0	0	340,890	0	340,890
平成29年	363,157	0	363,157	0	0	0	363,157	0	363,157
平成30年	464,046	0	464,046	0	0	0	464,046	0	464,046

4. 海上出入貨物の品種別外貿・内貿別表

(単位:フレート・トン)

品 類 ・ 品 種 別	合 計			外 国 貿 易			内 国 貿 易		
	計	輸移出	輸移入	計	輸出	輸入	計	移出	移入
合 計	464,046		464,046				464,046		464,046
(1)農水産品									
011 麦									
021 米									
022 とうもろこし									
023 豆 類									
024 その他雑穀									
031 野菜・果物									
041 綿 花									
051 その他農産品									
061 羊 毛									
071 その他畜産品									
081 水 産 品									
(2)林産品									
091 原 木									
092 製 材									
101 樹 脂 類									
111 木 材 チ ッ プ									
112 その他林産品									
121 薪									
(3)鉱産品	464,046		464,046				464,046		464,046
131 石 炭									
141 鉄 鉱 石									
151 金 属 鉱									
161 砂 利 ・ 砂	330,886		330,886				330,886		330,886
162 石 材									
171 原 油									
181 りん鉱石									
191 石 灰 石	50,170		50,170				50,170		50,170
201 原 塩									
211 非 金 属 鉱 物	82,990		82,990				82,990		82,990
(4)金属機械工業品									
221 鉄 鋼									
222 鋼 材									
231 非 鉄 金 属									
241 金 属 製 品									
251 鉄 道 車 両									
252 完 成 自 動 車									
253 その他輸送用車両									
254 二 輪 自 動 車									
255 自 動 車 部 品									
256 その他輸送用機械									
261 産 業 機 械									
262 電 気 機 械									
263 測 量 ・ 光 学 ・ 医 療 用 器 械									
264 事 務 用 機 器									
265 その他機械									
(5)化学工業品									
271 陶 磁 器									
281 セ メ ン ト									
291 ガ ラ ス 類									
301 窯 業 品									
311 重 油									
320 揮 発 油									
321 その他の石油									
322 LNG(液化天然ガス)									
323 LPG(液化石油ガス)									
324 その他石油製品									
331 コ ー ク ス									
341 石 炭 製 品									
351 化 学 薬 品									
361 化 学 肥 料									
371 塗 料 ・ 塗 料 ・ 合 成 樹 脂 等									
(6)軽工業品									
381 紙 ・ パ ル プ									
391 糸 及 び 紡 績 半 製 品									
401 その他繊維工業品									
411 砂 糖									
421 製 造 食 品									
422 飲 料									
423 水									
424 た ば こ									
425 その他食料工業品									
(7)雑工業品									
431 が ん 具									
441 衣服・身廻品・はきもの									
442 文房具・運動娯楽用品・楽器									
443 家 具 装 備 品									
444 その他日用品									
451 ゴ ム 製 品									
461 木 製 品									
471 その他製造工業品									
(8)特殊品									
481 金 属 く ず									
491 再 利 用 資 材									
501 動植物性製造飼肥料									
511 廃 棄 物									
512 廃 土 砂									
521 輸 送 用 容 器									
531 取 合 せ 品									
541 分類不能のもの									
999 プ ェ リ ー									

雄勝港

1. 入港船舶年次別表

種 別		平成26年		平成27年		平成28年		平成29年		平成30年	
		隻数	総トン数	隻数	総トン数	隻数	総トン数	隻数	総トン数	隻数	総トン数
商船	外航	—	—	—	—	—	—	—	—	—	—
	内航	—	—	—	—	—	—	—	—	—	—
自航	内航	—	—	—	—	—	—	—	—	—	—
漁船	内航	1,610	15,906	1,460	12,191	1,056	8,818	1,460	12,191	1,460	12,191
避難船	内航	32	448	28	392	16	224	14	196	8	112
その他	内航	156	32,648	3	2,010	—	—	—	—	—	—
外航船		0	0	0	0	0	0	0	0	0	0
内航船		1,798	49,002	1,491	14,593	1,072	9,042	1,474	12,387	1,468	12,303
合 計		1,798	49,002	1,491	14,593	1,072	9,042	1,474	12,387	1,468	12,303

萩 浜 港

1. 入港船舶年次別表

種 別		平成26年		平成27年		平成28年		平成29年		平成30年	
		隻数	総トン数	隻数	総トン数	隻数	総トン数	隻数	総トン数	隻数	総トン数
商船	外航	—	—	—	—	—	—	—	—	—	—
	内航	—	—	—	—	—	—	—	—	—	—
自航	内航	—	—	—	—	—	—	—	—	—	—
漁船	内航	23	93	26	95	11	131	10	125	13	177
避難船	内航	22	107	21	240	22	262	25	293	28	416
その他	内航	—	—	—	—	—	—	—	—	—	—
外航船		0	0	0	0	0	0	0	0	0	0
内航船		45	200	47	335	33	393	35	418	41	593
合 計		45	200	47	335	33	393	35	418	41	593

2. 海上出入貨物の年次別表

(単位:フレート・トン)

年次	合 計			外 国 貿 易			内 国 貿 易		
	計	輸移出	輸移入	計	輸 出	輸 入	計	移 出	移 入
昭和28年	3,179	2,800	379	0	0	0	3,179	2,800	379
昭和29年	3,279	2,866	413	0	0	0	3,279	2,866	413
昭和30年	2,971	2,398	573	0	0	0	2,971	2,398	573
昭和31年	3,083	2,042	1,041	0	0	0	3,083	2,042	1,041
昭和32年	3,751	2,729	1,022	0	0	0	3,751	2,729	1,022
昭和33年	5,216	3,833	1,383	0	0	0	5,216	3,833	1,383
昭和34年	4,932	2,945	1,987	0	0	0	4,932	2,945	1,987
昭和35年	3,574	2,112	1,462	0	0	0	3,574	2,112	1,462
昭和36年	4,135	2,915	1,220	0	0	0	4,135	2,915	1,220
昭和37年	6,526	4,694	1,832	0	0	0	6,526	4,694	1,832
昭和38年	6,089	4,516	1,573	0	0	0	6,089	4,516	1,573
昭和39年	5,869	4,178	1,691	0	0	0	5,869	4,178	1,691
昭和40年	6,912	2,710	4,202	0	0	0	6,912	2,710	4,202
昭和41年	7,026	2,377	4,649	0	0	0	7,026	2,377	4,649
昭和42年	6,539	2,630	3,909	0	0	0	6,539	2,630	3,909
昭和43年	5,546	1,733	3,813	0	0	0	5,546	1,733	3,813
昭和44年	5,752	1,763	3,989	0	0	0	5,752	1,763	3,989
昭和45年	8,082	2,574	5,508	0	0	0	8,082	2,574	5,508
昭和46年	9,750	3,950	5,800	0	0	0	9,750	3,950	5,800
昭和47年	10,400	2,800	7,600	0	0	0	10,400	2,800	7,600
昭和48年	11,482	3,058	8,424	0	0	0	11,482	3,058	8,424
昭和49年	12,285	3,333	8,952	0	0	0	12,285	3,333	8,952
昭和50年	11,305	2,808	8,497	0	0	0	11,305	2,808	8,497
昭和51年	16,473	4,536	11,937	0	0	0	16,473	4,536	11,937
昭和52年	15,971	4,563	11,408	0	0	0	15,971	4,563	11,408
昭和53年	15,702	4,154	11,548	0	0	0	15,702	4,154	11,548
昭和54年	15,347	3,884	11,463	0	0	0	15,347	3,884	11,463
昭和55年	14,764	3,717	11,047	0	0	0	14,764	3,717	11,047
昭和56年	10,760	2,607	8,153	0	0	0	10,760	2,607	8,153
昭和57年	10,005	2,424	7,581	0	0	0	10,005	2,424	7,581
昭和58年	8,870	1,872	6,998	0	0	0	8,870	1,872	6,998
昭和59年	9,595	1,891	7,704	0	0	0	9,595	1,891	7,704
昭和60年	9,531	1,902	7,629	0	0	0	9,531	1,902	7,629
昭和61年	9,601	1,921	7,680	0	0	0	9,601	1,921	7,680
昭和62年	9,684	1,940	7,744	0	0	0	9,684	1,940	7,744
昭和63年	9,755	1,959	7,796	0	0	0	9,755	1,959	7,796
平成元年	9,827	1,978	7,849	0	0	0	9,827	1,978	7,849
平成2年	9,910	2,001	7,909	0	0	0	9,910	2,001	7,909
平成3年	8,578	1,861	6,717	0	0	0	8,578	1,861	6,717
平成4年	4,594	465	4,129	0	0	0	4,594	465	4,129
平成5年	7,657	1,665	5,992	0	0	0	7,657	1,665	5,992
平成6年	6,906	1,565	5,341	0	0	0	6,906	1,565	5,341
平成7年	6,169	1,362	4,807	0	0	0	6,169	1,362	4,807
平成8年	5,934	1,607	4,327	0	0	0	5,934	1,607	4,327
平成9年	5,390	1,495	3,895	0	0	0	5,390	1,495	3,895
平成10年	4,986	1,480	3,506	0	0	0	4,986	1,480	3,506
平成11年	4,546	1,391	3,155	0	0	0	4,546	1,391	3,155
平成12年	4,134	1,294	2,840	0	0	0	4,134	1,294	2,840
平成13年	3,966	1,410	2,556	0	0	0	3,966	1,410	2,556
平成14年	3,611	1,311	2,300	0	0	0	3,611	1,311	2,300
平成15年	3,381	1,311	2,070	0	0	0	3,381	1,311	2,070
平成16年	3,174	1,311	1,863	0	0	0	3,174	1,311	1,863
平成17年	2,660	983	1,677	0	0	0	2,660	983	1,677
平成18年	2,295	786	1,509	0	0	0	2,295	786	1,509
平成19年	2,231	872	1,359	0	0	0	2,231	872	1,359
平成20年	2,051	828	1,223	0	0	0	2,051	828	1,223
平成21年	1,970	869	1,101	0	0	0	1,970	869	1,101
平成22年	1,817	826	991	0	0	0	1,817	826	991
平成23年	0	0	0	0	0	0	0	0	0
平成24年	1,582	591	991	0	0	0	1,582	591	991
平成25年	1,637	745	892	0	0	0	1,637	745	892
平成26年	0	0	0	0	0	0	0	0	0
平成27年	0	0	0	0	0	0	0	0	0
平成28年	0	0	0	0	0	0	0	0	0
平成29年	0	0	0	0	0	0	0	0	0
平成30年	0	0	0	0	0	0	0	0	0

女川港

1. 入港船舶年次別表

種 別		平成26年		平成27年		平成28年		平成29年		平成30年	
		隻数	総トン数	隻数	総トン数	隻数	総トン数	隻数	総トン数	隻数	総トン数
商船	外航	0	0	0	0	0	0	0	0	0	0
	内航	1,291	113,058	1,238	118,665	1,198	110,273	1,165	103,158	1,161	104,198
自航	内航	0	0	0	0	0	0	0	0	0	0
漁船	内航	4,293	108,709	4,271	121,974	3,565	86,846	3,221	82,931	2,493	74,612
避難船	内航	0	0	0	0	0	0	0	0	0	0
その他	内航	29	16,905	30	19,982	13	8,555	44	37,772	12	11,528
外航船		0	0	0	0	0	0	0	0	0	0
内航船		5,613	238,672	5,539	260,621	4,776	205,674	4,430	223,861	3,666	190,338
合 計		5,613	238,672	5,539	260,621	4,776	205,674	4,430	223,861	3,666	190,338

2. 船舶乗降人員年次別表

	平成26年	平成27年	平成28年	平成29年	平成30年
合 計	21,999	16,641	16,641	15,584	26,550
乗込人員	11,164	8,323	8,323	7,776	13,327
上陸人員	10,835	8,318	8,318	7,808	13,223

3. 海上出入貨物の年次別表

(単位:フレート・トン)

年次	合 計			外国貿易			内国貿易		
	計	輸移出	輸移入	計	輸 出	輸 入	計	移 出	移 入
昭和28年	242,290	117,457	124,833	0	0	0	242,290	117,457	124,833
昭和29年	264,705	126,658	138,047	0	0	0	264,705	126,658	138,047
昭和30年	269,724	137,528	132,196	0	0	0	269,724	137,528	132,196
昭和31年	250,514	116,089	134,425	1,896	0	1,896	248,618	116,089	132,529
昭和32年	261,828	113,934	147,894	1,700	1,700	0	260,128	112,234	147,894
昭和33年	266,388	122,798	143,590	8,147	0	8,147	258,241	122,798	135,443
昭和34年	296,121	125,332	170,789	0	0	0	296,121	125,332	170,789
昭和35年	240,354	113,021	127,333	4,537	0	4,537	235,817	113,021	122,796
昭和36年	321,431	147,149	174,282	6,700	0	6,700	314,731	147,149	167,582
昭和37年	274,604	128,450	146,154	9,407	0	9,407	265,197	128,450	136,747
昭和38年	270,845	125,618	145,227	8,894	0	8,894	261,951	125,618	136,333
昭和39年	298,950	140,010	158,940	7,446	0	7,446	291,504	140,010	151,494
昭和40年	263,627	110,889	152,738	10,540	0	10,540	253,087	110,889	142,198
昭和41年	323,505	136,570	186,935	19,189	0	19,189	304,316	136,570	167,746
昭和42年	331,521	171,049	160,472	26,318	0	26,318	305,203	171,049	134,154
昭和43年	356,705	174,034	182,671	0	0	0	356,705	174,034	182,671
昭和44年	355,139	182,497	172,642	0	0	0	355,139	182,497	172,642
昭和45年	412,824	260,661	152,163	0	0	0	412,824	260,661	152,163
昭和46年	372,288	191,612	180,676	0	0	0	372,288	191,612	180,676
昭和47年	388,411	202,364	186,047	0	0	0	388,411	202,364	186,047
昭和48年	354,548	166,514	188,034	0	0	0	354,548	166,514	188,034
昭和49年	283,463	129,927	153,536	0	0	0	283,463	129,927	153,536
昭和50年	303,276	135,354	167,922	0	0	0	303,276	135,354	167,922
昭和51年	256,981	109,857	147,124	0	0	0	256,981	109,857	147,124
昭和52年	293,954	120,409	173,545	0	0	0	293,954	120,409	173,545
昭和53年	341,694	129,985	211,709	0	0	0	341,694	129,985	211,709
昭和54年	330,433	155,038	175,395	0	0	0	330,433	155,038	175,395
昭和55年	338,264	116,274	221,990	0	0	0	338,264	116,274	221,990
昭和56年	421,977	212,824	209,153	15,981	0	15,981	405,996	212,824	193,172
昭和57年	432,018	203,417	228,601	18,594	0	18,594	413,424	203,417	210,007
昭和58年	379,423	144,371	235,052	0	0	0	379,423	144,371	235,052
昭和59年	458,868	195,772	263,096	0	0	0	458,868	195,772	263,096
昭和60年	407,303	167,377	239,926	0	0	0	407,303	167,377	239,926
昭和61年	623,515	220,314	403,201	0	0	0	623,515	220,314	403,201
昭和62年	520,733	208,405	312,328	0	0	0	520,733	208,405	312,328
昭和63年	554,775	233,212	321,563	0	0	0	554,775	233,212	321,563
平成元年	500,390	186,045	314,345	0	0	0	500,390	186,045	314,345
平成2年	443,118	145,045	298,073	0	0	0	443,118	145,045	298,073
平成3年	396,321	135,004	261,317	0	0	0	396,321	135,004	261,317
平成4年	334,217	126,970	207,247	1,998	1,998	0	332,219	124,972	207,247
平成5年	297,049	102,070	194,979	392	0	392	296,657	102,070	194,587
平成6年	371,472	165,844	205,628	2,964	0	2,964	368,508	165,844	202,664
平成7年	503,066	328,913	174,153	0	0	0	503,066	328,913	174,153
平成8年	570,335	416,654	153,681	0	0	0	570,335	416,654	153,681
平成9年	729,617	564,943	164,674	4,960	0	4,960	724,657	564,943	159,714
平成10年	377,915	284,552	93,363	715	0	715	377,200	284,552	92,648
平成11年	371,569	274,551	97,018	0	0	0	371,569	274,551	97,018
平成12年	321,948	206,345	115,603	0	0	0	321,948	206,345	115,603
平成13年	404,072	260,298	143,774	0	0	0	404,072	260,298	143,774
平成14年	486,138	382,148	103,990	0	0	0	486,138	382,148	103,990
平成15年	380,714	260,668	120,046	0	0	0	380,714	260,668	120,046
平成16年	394,983	298,345	96,638	0	0	0	394,983	298,345	96,638
平成17年	363,696	263,943	99,753	0	0	0	363,696	263,943	99,753
平成18年	300,829	202,114	98,715	0	0	0	300,829	202,114	98,715
平成19年	311,882	211,864	100,018	0	0	0	311,882	211,864	100,018
平成20年	377,583	264,697	112,886	0	0	0	377,583	264,697	112,886
平成21年	274,773	181,254	93,519	0	0	0	274,773	181,254	93,519
平成22年	304,681	231,533	73,148	0	0	0	304,681	231,533	73,148
平成23年	204,601	188,441	16,160	0	0	0	204,601	188,441	16,160
平成24年	188,838	144,855	43,983	0	0	0	188,838	144,855	43,983
平成25年	177,661	134,288	43,373	0	0	0	177,661	134,288	43,373
平成26年	159,812	114,757	45,055	0	0	0	159,812	114,757	45,055
平成27年	190,990	148,823	42,167	0	0	0	190,990	148,823	42,167
平成28年	178,774	134,784	43,990	0	0	0	178,774	134,784	43,990
平成29年	147,117	111,265	35,852	0	0	0	147,117	111,265	35,852
平成30年	163,569	120,084	43,485	0	0	0	163,569	120,084	43,485

4. 海上出入貨物の品種別外貿・内貿別表

(単位:プレートン)

品類・品種別	合計			外国貿易			内国貿易		
	計	輸移出	輸移入	計	輸出	輸入	計	移出	移入
合計	163,569	120,084	43,485				163,569	120,084	43,485
(1)農水産品	43,280		43,280				43,280		43,280
011 麦									
021 米									
022 とうもろこし									
023 豆類									
024 その他雑穀									
031 野菜・果物									
041 綿花									
051 その他農産品									
061 羊毛									
071 その他畜産品									
081 水産品	43,280		43,280				43,280		43,280
(2)林産品									
091 原木									
092 製材									
101 樹脂類									
111 木材チップ									
112 その他林産品									
121 薪炭									
(3)鉱産品	114,030	114,030					114,030	114,030	
131 石炭									
141 鉄鉱石									
151 金属鉱物									
161 砂利・砂									
162 石材	114,030	114,030					114,030	114,030	
171 原油									
181 りん鉱石									
191 石灰石									
201 原塩									
211 非金属鉱物									
(4)金属機械工業品	174	90	84				174	90	84
221 鉄鋼									
222 鋼材									
231 非鉄金属									
241 金属製品									
251 鉄道車両									
252 完成自動車	174	90	84				174	90	84
253 その他輸送用車両									
254 二輪自動車									
255 自動車部品									
256 その他輸送用機械									
261 産業機械									
262 電気機械									
263 測量・光学・医療用器械									
264 事務用機器									
265 その他機械									
(5)化学工業品									
271 陶磁器									
281 セメント									
291 ガラス類									
301 窯業									
311 重油									
320 揮発油									
321 その他の石油									
322 LNG(液化天然ガス)									
323 LPG(液化石油ガス)									
324 その他石油製品									
331 コークス									
341 石炭製品									
351 化学薬品									
361 化学肥料									
371 染料・塗料・合成樹脂等									
(6)軽工業品	5,786	5,786					5,786	5,786	
381 紙・パルプ									
391 糸及び紡績半製品									
401 その他繊維工業品									
411 砂糖									
421 製造食品									
422 飲料									
423 水									
424 たばこ									
425 その他食料工業品	5,786	5,786					5,786	5,786	
(7)雑工業品	299	178	121				299	178	121
431 がん具									
441 衣服・身用品・はきもの									
442 文房具・運動娯楽用品・楽器									
443 家具・装飾品									
444 その他日用品	299	178	121				299	178	121
451 ゴム製品									
461 木製品									
471 その他製造工業品									
(8)特殊品									
481 金属くず									
491 再利用資材									
501 動物性製造飼料									
511 廃棄物									
512 廃土・砂									
521 輸送用容器									
531 取合せ品									
541 分類不能のもの									
999 フェリー									

金 華 山 港

1. 入港船舶年次別表

種 別		平成26年		平成27年		平成28年		平成29年		平成30年	
		隻数	総トン数	隻数	総トン数	隻数	総トン数	隻数	総トン数	隻数	総トン数
商船	外航	—	—	—	—	—	—	—	—	—	—
	内航	358	14,104	297	5,643	342	20,214	702	29,112	398	11,401
自航	内航	—	—	—	—	—	—	—	—	—	—
漁船	内航	—	—	—	—	—	—	—	—	—	—
避難船	内航	—	—	—	—	—	—	—	—	—	—
その他	内航	—	—	3	3,708	4	2,352	4	1,600	2	2,472
外航船		0	0	0	0	0	0	0	0	0	0
内航船		358	14,104	300	9,351	346	22,566	706	30,712	400	13,873
合 計		358	14,104	300	9,351	346	22,566	706	30,712	400	13,873

2. 船舶乗降人員年次別表

	平成26年	平成27年	平成28年	平成29年	平成30年
合 計	26,664	15,358	17,090	20,526	25,980
乗込人員	13,332	7,679	8,545	10,263	12,990
上陸人員	13,332	7,679	8,545	10,263	12,990

3. 海上出入貨物の年次別表

(単位:フレート・トン)

年次	合 計			外 国 貿 易			内 国 貿 易		
	計	輸出	輸入	計	輸出	輸入	計	移出	移入
昭和28年									
昭和29年									
昭和30年	24	0	24	0	0	0	24	0	24
昭和31年	32	0	32	0	0	0	32	0	32
昭和32年	42	0	42	0	0	0	42	0	42
昭和33年	71	0	71	0	0	0	71	0	71
昭和34年	2,314	453	1,861	0	0	0	2,314	453	1,861
昭和35年	2,216	408	1,808	0	0	0	2,216	408	1,808
昭和36年	944	862	82	0	0	0	944	862	82
昭和37年	200	130	70	0	0	0	200	130	70
昭和38年	1,310	3	1,307	0	0	0	1,310	3	1,307
昭和39年	982	319	663	0	0	0	982	319	663
昭和40年	1,203	868	335	0	0	0	1,203	868	335
昭和41年	708	425	283	0	0	0	708	425	283
昭和42年	240	45	195	0	0	0	240	45	195
昭和43年	339	57	282	0	0	0	339	57	282
昭和44年	341	14	327	0	0	0	341	14	327
昭和45年	384	18	366	0	0	0	384	18	366
昭和46年	2,763	21	2,742	0	0	0	2,763	21	2,742
昭和47年	1,522	25	1,497	0	0	0	1,522	25	1,497
昭和48年	1,169	27	1,142	0	0	0	1,169	27	1,142
昭和49年	3,649	25	3,624	0	0	0	3,649	25	3,624
昭和50年	5,793	25	5,768	0	0	0	5,793	25	5,768
昭和51年	5,097	117	4,980	0	0	0	5,097	117	4,980
昭和52年	6,032	121	5,911	0	0	0	6,032	121	5,911
昭和53年	516	64	452	0	0	0	516	64	452
昭和54年	926	70	856	0	0	0	926	70	856
昭和55年	794	61	733	0	0	0	794	61	733
昭和56年	505	52	453	0	0	0	505	52	453
昭和57年	4,622	229	4,393	0	0	0	4,622	229	4,393
昭和58年	853	180	673	0	0	0	853	180	673
昭和59年	628	61	567	0	0	0	628	61	567
昭和60年	532	62	470	0	0	0	532	62	470
昭和61年	1,390	929	461	0	0	0	1,390	929	461
昭和62年	1,673	1,310	363	0	0	0	1,673	1,310	363
昭和63年	1,468	578	890	0	0	0	1,468	578	890
平成元年	1,836	1,090	746	0	0	0	1,836	1,090	746
平成2年	4,583	729	3,854	0	0	0	4,583	729	3,854
平成3年	1,194	812	382	0	0	0	1,194	812	382
平成4年	24,409	628	23,781	0	0	0	24,409	628	23,781
平成5年	19,552	44	19,508	0	0	0	19,552	44	19,508
平成6年	23,469	14	23,455	0	0	0	23,469	14	23,455
平成7年	8,781	93	8,688	0	0	0	8,781	93	8,688
平成8年	3,381	22	3,359	0	0	0	3,381	22	3,359
平成9年	2,155	0	2,155	0	0	0	2,155	0	2,155
平成10年	393	110	283	0	0	0	393	110	283
平成11年	24,457	129	24,328	0	0	0	24,457	129	24,328
平成12年	6,678	199	6,479	0	0	0	6,678	199	6,479
平成13年	10,547	477	10,070	0	0	0	10,547	477	10,070
平成14年	25,659	522	25,137	0	0	0	25,659	522	25,137
平成15年	13,405	772	12,633	0	0	0	13,405	772	12,633
平成16年	17,001	96	16,905	0	0	0	17,001	96	16,905
平成17年	14,705	8,231	6,474	0	0	0	14,705	8,231	6,474
平成18年	20,633	10,132	10,501	0	0	0	20,633	10,132	10,501
平成19年	20,192	517	19,675	0	0	0	20,192	517	19,675
平成20年	6,044	2,208	3,836	0	0	0	6,044	2,208	3,836
平成21年	5,500	583	4,917	0	0	0	5,500	583	4,917
平成22年	4,163	1,352	2,811	0	0	0	4,163	1,352	2,811
平成23年	2,356	2,203	153	0	0	0	2,356	2,203	153
平成24年	2,356	2,203	153	0	0	0	2,356	2,203	153
平成25年	6,840	820	6,020	0	0	0	6,840	820	6,020
平成26年	5,060	120	4,940	0	0	0	5,060	120	4,940
平成27年	6,600	3,340	3,260	0	0	0	6,600	3,340	3,260
平成28年	22,110	10,376	11,734	0	0	0	22,110	10,376	11,734
平成29年	20,914	8,219	12,695	0	0	0	20,914	8,219	12,695
平成30年	9,439	4,670	4,769	0	0	0	9,439	4,670	4,769

4. 海上出入貨物の品種別外貿・内貿別表

(単位:フレート・トン)

品 類 ・ 品 種 別	合 計			外 国 貿 易			内 国 貿 易		
	計	輸移出	輸移入	計	輸出	輸入	計	移出	移入
合 計	9,439	4,670	4,769				9,439	4,670	4,769
(1)農水産品									
011 麦									
021 米									
022 とうもろこし									
023 豆 類									
024 その他雑穀									
031 野菜・果物									
041 綿 花									
051 その他農産品									
061 羊 毛									
071 その他畜産品									
081 水 産 品									
(2)林産品									
091 原 木									
092 製 材									
101 樹 脂 類									
111 木 材 チ ッ プ									
112 その他林産品									
121 薪 炭									
(3)鉱産品	9		9				9		9
131 石 炭									
141 鉄 鉱 石									
151 金 属 鉱 石									
161 砂 利 ・ 砂									
162 石 材	9		9				9		9
171 原 油									
181 りん 鉱 石									
191 石 灰									
201 原 塩									
211 非 金 属 鉱 物									
(4)金属機械工業品	9,430	4,670	4,760				9,430	4,670	4,760
221 鉄 鋼									
222 銅 材									
231 非 鉄 金 属									
241 金 属 製 品									
251 鉄 道 車 両									
252 完 成 自 動 車									
253 その他輸送用車両	9,430	4,670	4,760				9,430	4,670	4,760
254 二 輪 自 動 車									
255 自 動 車 部 品									
256 その他輸送用機械									
261 産 業 機 械									
262 電 気 機 械									
263 測 量 ・ 光 学 ・ 医 療 用 器 械									
264 事 務 用 機 器									
265 その他機 械									
(5)化学工業品									
271 陶 磁 器									
281 セ メ ン ト									
291 ガ ラ ス 類									
301 窯 業 品									
311 重 油									
320 揮 発 油									
321 その他石油									
322 LNG(液化天然ガス)									
323 LPG(液化石油ガス)									
324 その他石油製品									
331 コ ー ク ス									
341 石 炭 製 品									
351 化 学 薬 品									
361 化 学 肥 料									
371 塗 料 ・ 塗 料 ・ 合 成 樹 脂 等									
(6)軽工業品									
381 紙 ・ パ ル プ									
391 糸 及 び 紡 績 半 製 品									
401 その他繊維工業品									
411 砂 糖									
421 製 造 食 品									
422 飲 料									
423 水									
424 た ば こ									
425 その他食料工業品									
(7)雑工業品									
431 が ん 具									
441 衣 服 ・ 身 着 品 ・ は き も の									
442 文 房 具 ・ 運 動 遊 楽 用 品 ・ 楽 器									
443 家 具 装 備 品									
444 そ の 他 日 用 品									
451 ゴ ム 製 品									
461 木 製 品									
471 その他製造工業品									
(8)特殊品									
481 金 属 く ず									
491 再 利 用 資 材									
501 動 植 物 性 製 造 飼 肥 料									
511 廃 棄 物									
512 廃 土 砂									
521 輸 送 用 容 器									
531 取 合 せ 品									
541 分類不能のもの									
999 フ ェ リ ー									

資 料

- 1 港湾調査に用いる品種分類表
- 2 貨物数量の単位

1. 港湾調査に用いる品種分類表

大分類名	中分類名	内容例示(一部)	備考	
(1) 農水産品	011	麦	大麦, 小麦, えん麦, ライ麦	
	021	米	もみ, 玄米, 精米	
	022	とうもろこし	とうもろこし	
	023	豆類	大豆(白大豆, 黄大豆) 豆(えんどう, そらまめ, いんげん)	豆類の未成熟ものは、 031野菜・果物に分類。
	024	その他の雑穀	雑穀(あわ, ひえ, もろこし)	
	031	野菜・果物	いも類(甘しょ, 馬鈴しょ) 野菜類(根菜—大根, 人参, たけのこ) (果菜—きゅうり, トマト) (豆科野菜—さやいんげん, えだまめ) (香辛野菜—わさび, しょうが) (山菜—わらび, ぜんまい) (葉菜—白菜, 小松菜) (その他—生しいたけ, まつたけ) 果物類(栗, 胡桃等も含む)	豆科野菜の成熟ものは、 023豆類に分類。
	041	綿花	綿花	
	051	その他農産品	繊維用作物(大麻, 黄麻, 亜麻) 原糖原料作物(砂糖きび, てんさい) 油脂用作物(菜種, ごま, えごま) 嗜好料作物(葉たばこ, 葉の茶, コーヒー豆) その他の工芸作物(製紙原料作物, 薬用作物) 農産加工品(わら工品, その他農産加工品) 他に分類されない農産品(種子, 種苗, 花き)	製茶は421製造食品に 分類。
	061	羊毛	羊毛	
071	その他畜産品	鳥獣類(馬, 牛, 豚, 羊) 鳥獣肉(牛肉, 豚肉, 馬肉) 食用のくず肉 未加工乳(生牛乳, 牛乳) 天然はちみつ 鳥卵(鶏卵, うずらの卵) 動物性粗繊維, 原皮, 原毛皮 (羊毛類似の毛, 牛皮, うさぎ, 鳥羽毛) 他に分類されない畜産品(毛皮獣, 犬, 猫)	市乳(市販牛乳)滅菌 工程を経たものは、 421製造食品に分類。 仕上げしている皮、羊 皮は、441衣服・身廻品 ・はきもの、443家具装 備品、471その他製造工 業品にそれぞれ分類。	
081	水産品	魚介類(生鮮, 冷凍もの, 塩蔵) 魚卵(かずの子, たら子) 貝柱, 乾燥あわび その他の水産品(海草類, 寒天原草類, 鑑賞魚 類, 水産動物生産品)	缶詰、瓶詰ものは、 421製造食品に分類。	

大分類名	中分類名		内容例示(一部)	備考
(2) 林産品	091	原木	製材用原木(製材用丸太, チップ用, 繊維板用材, 銘木原木)	
	092	製材	板類, ひき割り類, 床板, きりげた材	
	101	樹脂類	天然ゴム(生ゴム, 天然樹脂, 生漆)	
	111	木材チップ	木材チップ(広葉・針葉樹チップ, 木くず)	
	112	その他林産品	果樹, その他樹木, 花木, 竹材, 竹基礎材	
	121	薪炭	薪炭(しばまき, そだ) 木炭(木炭, 黒炭, 加工木炭)	燃料用木材くず廃材は、491再利用資材に分類。 豆炭、練炭は、341石炭製品に分類。
(3) 鉱産品	131	石炭	石炭(無煙炭, せん石, 有煙炭)	
	141	鉄鉱石	鉄鉱(鉄鉱石, 砂鉄鉱, 硫酸焼鉱) 硫化鉄鉱(硫化鉄粗鉱, 硫化鉄精鉱)	
	151	金属鉱	その他の金属(鉄マンガングル, クロム鉱) 非鉄鉱(銅鉱, 鉛鉱, 亜鉛鉱, 金鉱)	工業原料としてのジルコンサンドは、211非金属鉱物に分類。
	161	砂利・砂	砂利(砂利, 砕石, スラグ, 軽量骨材) 砂(河砂, 砕砂, 洗砂)	建設工事現場から出た土砂、がれき、残土等は、512廃土砂に分類。
	162	石材	建設用岩石(花こう岩, 玄武岩, 安山岩) 基礎石材(関知岩, 玉石, 割ぐり) 石材製品(灯ろう, 石碑, 庭石)	セメント原料として使用されるスラグは、211非金属鉱物に分類。
	171	原油	原油, 瀝青油, 廃原油, 天然ガス	液化天然ガスは、322LNG、アスファルト製品は、324その他石油製品に分類。
	181	りん鉱石	りん鉱石(グアノ, 石灰石, りん酸カリウム)	
	191	石灰石	石灰石(大理石を除く)＝セメント用石灰石, 鉄鉱用石灰石	・生石灰、消石灰は、301窯業品に分類。 ・そのうち石灰質肥料となるものは、361化学肥料に分類。
	201	原塩	岩塩, 天日塩, にがり, かん水	
	211	非金属鉱物	肥料原料用鉱物(蛇紋岩, チリ硝石) 陶磁器原料用鉱物(長石, けい灰石, カオリン) 工業原料となる鉱物及び岩石(硫黄, 石こう) 耐火原料となる鉱物及び岩石(マグネサイト) 物理的特性を利用する鉱物(石綿, 雲母) 工芸用鉱物(ざくろ石, ダイヤモンド) 粘土鉱物(粘土, 酸性白土) その他の非金属鉱物及び岩石(重晶石)	・ジルコンサンド、クロム鉄鉱等の金属抽出用は151金属鉱物に分類。 ・研削、研磨材としての鉱物は、301窯業品に分類。 ・指輪等に加工したものは、443家具装備品に分類。

大分類名	中分類名	内容例示(一部)	備考
(4) 金属機械 工業品	221	鉄鋼 鉄(銑鉄, 鋳鉄品, フェロニッケル) 銅(粗鋼, 普通鋼半製品)	
	222	鋼材 普通鋼熱間圧延鋼材(形鋼, 棒鋼) 普通鋼鋼管(一般配管用鋼管, 電線管) 特殊鋼熱間圧延鋼材(工具鋼, 構造用鋼) 特殊鋼鋼管, 合せ鋼管 冷間仕上鋼材(みがき形鋼, 冷延鋼板) めっき鋼材(めっき鉄鋼線, めっき帯鋼) 表面処理鋼板(塩化ビニール被覆鋼板) 冷間ロール成形鋼材, 溶接形鋼	
	231	非鉄金属 地金, 合金(銅, 鉛, ずず) 伸銅品(上記以外の非鉄金属インゴット) 板, 帯, 管, 箔(鍛造品及び鋳物ダイカスト) 電線ケーブル(銅線, アルミニウム線) その他非鉄金属(放射線非鉄金属, その他非鉄金属)	
	241	金属製品 建設用金属製品(鉄骨, 鉄塔, 鋼橋) 建築用金属製品(金属とびら, サッシ) 線材製品(ねじ, くぎ, 線製品) 刃物金具(利器, 工匠具, 切削工具, 作業工具, 機械用工具, 空気動工具) その他金属製品(ばね, 鍵, 金庫)	針金は、222鋼材に分類 電線、ケーブルは、231 非鉄金属に分類。
	251	鉄道車両 車両(機関車, 旅客車, 貨物車, 特殊車両, 車両部品)	エンジン、計器等で機械 本体と別送される場合
	252	完成自動車 完成自動車(乗用自動車, 貨物自動車, けん引 自動車) シャーシ(フルトレーラー, セミトレーラー)	に、その使用目的が明確 でないものはそれぞれ 261産業機械、262電気機 械、265その他機械に分 類。
	253	その他輸送用車両 産業用運搬車(フォークリフトトラック) 構内作業車(構内清掃車, 地上電源車) その他車両(その他装甲車両)	
	254	二輪自動車 二輪自動車(オートバイ, モータ・スクータ)	タイヤ、チューブは、 451ゴム製品に分類。
	255	自動車部品 自動車用機関(ガソリン機関, 電動機関) 車体(二輪・四輪・六輪自動車車体) 部品及び付属品(機械部品, 車体部品)	
256	その他輸送機械 自転車及びその他の車両(自転車, 蓄力車) 船舶(船舶, 漁船, 艦艇, 船用機関, 航空機)	カヤック、カヌー、ハン グライダーは、442文 房具・運動娯楽用品・楽 器に分類。	

大分類名	中分類名	内容例示(一部)	備考
(4) 金属機械 工業品	261	産業機械 ボイラー機関及びタービン 原子炉 金属加工機械(金属工作機械, 金属加工機械) 運搬, 昇降及び貨物取扱装置 化学機械(ろ過器, 分離器, 圧縮機) 冷凍機, 空気調節装置 繊維機械及び機械(化学繊維機械, 織機) 鉱山, 土木建設及び農業機械	農業用道具は、471その他製造工業品に分類。
	262	電気機械 回転電気機械(発電機, 電動機) 配電及び制御装置(配電盤, 変圧器) 照明器具(屋内・外用, アーク灯) 電気機器(電気アイロン, レンジ, 電熱器) 電動工具(電気ドリル, 電気のかざり) 通信及び関連装置(有線・無線通信装置) コンピューター(パソコン, サーバー) 電子応用装置(X線装置, 放射線用機器) 電子管, 半導体, 素子(X線管, 光電管) その他の電気機械(プラグ, 点火用コイル)	
	263	測量・光学・ 医療用機械 計量測定及び測量機械(計量器, 精密測定器) 製図機器 時計及び付属品(機械時計, 電気時計) 光学器械(望遠鏡, 顕微鏡, カメラ) 医療用機械器具及び装置(ガスマスク)	
	264	事務用機器 複写機, タイムレコーダー	コンピューターは、262電気機械に分類。
	265	その他機械 商業及びサービス業用装置(自動販売機) 保安及び衛生装置, 警報及び信号装置 料理用, 暖房用装置(料理用レンジ) 特殊な機械(兵器, 銃)	
(5) 化学工業品	271	陶磁器 電気用品(端子, 導管, プッシング) 台所・食卓用品(食器, 流し) 衛生用品(浴槽, 洗面器, 便器) 工業用品(理化学用品, タイル)	
	281	セメント ポルトランドセメント, 高炉セメント	
	291	ガラス類 板ガラス(普通板ガラス, 安全ガラス) ガラス製品(ガラス基礎製品, 建築用製品)	
	301	窯業品 れんが(普通れんが, 耐火れんが) セメント製品(コンクリート製品) 石灰(生石灰, 消石灰, 黒石灰) 他に分類されない窯業品(炭素製品, 研磨材)	
	311	重油 1種(A重油), 2種(B重油)	

大分類名	中分類名	内容例示(一部)	備 考	
(5) 化学工業品	320	揮発油	ガソリン、ナフサ	
	321	その他の石油	灯油、軽油、航空タービン燃料油、潤滑油	
	322	LNG (液化天然ガス)	液化天然ガス	気体の天然ガスは、171原油に分類。
	323	LPG (液化石油ガス)	液化プロパンガス、液化ブタン	
	324	その他石油製品	液化ガス(液化メタンガス、液化製造ガス) その他石油製品(絶縁油、流動パラフィン)	
	331	コークス	コークス、半成コークス	
	341	石炭製品	練炭、豆炭、鉱物性タール	木製品によるものは、121薪炭に分類。
	351	化学薬品	硫酸(薄硫酸、濃硫酸、発煙硫酸) その他の化学薬品(基礎無機薬品、高圧ガス) その他の鎖式有機工業薬品(エチレン)	アンモニウム化合物、カリ化合物、りん酸化合物のうち肥料用のは361化学肥料に分類。
	361	化学肥料	窒素原肥料(尿素、塩化アンモニウム) りん酸原肥料(過りん酸石灰、重焼りん) カリ原肥料(塩化カリウム、硫酸カリウム) その他の化学肥料(複合肥料、石灰質肥料)	肥料用以外の生石灰、消石灰は、301窯業品に分類。
371	染料・塗料・合成樹脂・その他化学工業品	染料・顔料・塗料 合成樹脂(縮合樹脂、重合樹脂) 動植物性油脂(精製ラード、魚油) 加工油脂(吸込油、マーガリン) 化粧品(香料、頭髮用化粧品) 歯みがき、石けん 他に分類されない化学工業品	イースト、こうじ、種こうじは、425その他食料工業品に分類。 研磨剤としてのコンパウンドは、301窯業品に分類。	
(6) 軽工業品	381	紙・パルプ	パルプ(溶融パルプ) 紙(新聞紙、段ボール、壁紙)	
	391	糸及び紡績半製品	紡績半製品(亜麻紡績半製品、絹紡) 糸(長繊維糸、紡績糸) 糸製品(分繊糸、縫糸)	セロファンは、371染料・塗料・合成樹脂・その他化学工業品に分類
	401	その他繊維工業品	織物(綿織物、亜麻織物)	
	411	砂糖	粗糖、糖みつ、水あめ	
	421	製造食品	肉製品(ハム、ソーセージ、牛肉缶) 酪農製品(加工乳、ヨーグルト、チーズ) 加工卵製品、精製はちみつ かん詰魚介類、水産物冷凍食品 海藻類冷凍食品 植物性製造食品(粉類、野菜加工品、茶) こんにやく(でん粉)	冷凍魚介類は081水産品、野菜ジュース・トマトジュースは422飲料、食塩・化学調味料は425その他食料工業品に分類。
	422	飲料	清涼飲料(炭酸水、サイダー) アルコールを含む飲料(果実酒、ビール)	

大分類名	中分類名	内容例示(一部)	備考
(6) 軽工業品	423	水 飲料水(清水, ミネラルウォーター, 水道水) 氷, 雪	
	424	たばこ 紙巻たばこ, かみたばこ, パイプたばこ	葉たばこは051その他農産品に分類。
	425	その他食料工業品 食卓用塩, 食塩, 化学調味料, 麦芽	
(7) 雑工業品	431	がん具 がん具及び人形(金属・木製がん具)	
	441	衣服・身廻品 ・はきもの 衣服(下着, 寝具, 外衣) 家庭用品(敷物, 寝具, 毛布) 身廻品(かばん, ハンカチ, ネクタイ) 履物(皮靴, げた, スリッパ)	
	442	文房具・運動娯楽用品・楽器 書籍・印刷物(新聞, 雑誌, 書籍) 文具, 紙製品, 事務用具及び絵画用品 印刷業サービス製品(写真製版, 紙型) 楽器(けん盤楽器, 管楽器, 打楽器)	
	443	家具装備品 家具(たんす, 戸棚, 机) 衛生暖房用具(石油ストーブ, 熱調理器) 台所用品及び食卓用品(調理用具, 食卓器具) 美術品, 収集品及び骨とう品	業務用衛生暖房器具等は265その他機械に分類。
	444	その他日用品 他に分類されない日用品 (マッチ, ろうそく, 線香, ボタン)	
	451	ゴム製品 ゴムタイヤ及びチューブ ゴム製品基礎資材(再生ゴム, ゴムベルト)	生ゴムは101樹脂類、合成ゴムは371染料・塗料・合成樹脂・その他化学工業品、靴は441衣服・身廻品・はきものに分類。
	461	木製品 単板, 合板(普通合板, 特殊合板, 圧縮木材, 木製建具, たる, おけ) 工業生産建築物及び建築部材	輸送用・分配用の容器は521輸送容器に分類。
471	その他製造工業品 牛革製品(製革, 調整・選別毛, 革ベルト) 他に分類されない製造工業品(農林用器具) 救命・防災用器具(保護衣, 救命器具) その他分類されない製造工業用品(マネキン)	農林業用機械は261産業機械、保安・警報装置等は265その他機械に分類。	
(8) 特殊品	481	金属くず 鉄くず(鉄くず, 鋼くず, 廃自動車) 非鉄金属くず(動, すず, ニッケル) 核燃料スクラップ	
	491	再利用資材 古紙(さい落紙, 反古紙) 紡績ウェイスト, 雲母スクラップ, 綿くず	
	501	動植物性製造飼肥料 動物性製造飼肥料(製糸・屠場副産物) 植物性製造飼肥料(でんぷん製造副産物) 微生物たん白飼料(酵母類, バクテリア類) 動物性製造飼料(乳質飼料)	鉱物性天然肥料は211非金属鉱物、飼・肥料用生鮮魚介類は081水産品に分類。

大分類名	中分類名		内容例示(一部)	備考
(8) 特殊品	501	動植物性製造 飼肥料	配合及び混合飼料(配合飼料, 混合飼料) 製造有機質飼料(灰類)	
	511	廃棄物	じんかい, ふん尿, 廃電池, 廃油	ふん尿は港湾統計では
	512	廃土砂	建設工事にとまなう廃土砂, 瓦れき, 残土	除外。
	521	輸送用容器	金属製容器(貯蔵タンク, ドラム缶, 食かん) その他の輸送用容器(ガラス容器, 竹製容器)	貨物輸送のために反復して 使用されるコンテナを 除く。
	531	取合せ品	引越荷物(引越荷物, 小屋掛材料) 郵便物, 鉄道便荷物, 貨物(郵便物, 小荷物) 自動車便路線貨物 内外航船舶の小口混載貨物	郵便物、鉄道便荷物、貨 物は港湾統計では除く。
(9) 分類不能 のもの	541	分類不能のもの	分類不能のもの(工業用水)	

2. 貨物数量の単位

(1) 港湾統計における貨物トン数の算出方法

原則としてフレート・トンによる。すなわち、容積は1.133m³(40立方フィート)、重量は1,000kgをもって1トンとし、トン数は重量又は容積においていずれか大なる方をもって計算することを原則としている。(小数点以下は1位を四捨五入。)

但し、慣習上、上記の原則によらない貨物は、その慣習に従ってトン数を算出する。

(2) 商慣習による換算率

品 種	換 算 率
・ 油類及びその他の液体(飲料水を含む。ばら積みのものであって、容器入りを除く。)	1m ³ =1,000ℓ=1トン
・ 米穀類、セメント、肥料(ばら積み、袋入りどちらも)	1,000 kg=1トン
・ 木材類 原木 製材	0.835m ³ (3石)=1トン 1.133m ³ (4石)=1トン
・ 漁獲物(ばら積み、漁箱入りとも)	1,000 kg=1トン
・ 容器入りのもの(空のものを含む。) ドラム缶 石油缶 18ℓ(1升)入りびん10箱入り	4本=1トン 40個=1トン 20個=1トン
・ 砂、砂利(重量を実測しない場合) 砂 碎石 砂利	6m ³ (1立方坪)=10トン 6m ³ (1立方坪)=9.6トン 6m ³ (1立方坪)=13トン
・ 動物(ばら積みの場合) 牛馬 大 牛馬 小	1頭=1トン 3頭=1トン
・ 石材 軽石	1m ³ =2.7トン 1m ³ =0.9トン

(3) 車両(自動車・自転車)の換算率

船舶により輸送される商品としての車両(自動車・自転車)のトン数については、次の換算率により算出する。

車 種 区 分	内 容(車 輛 長)	換 算 率(トン/台)	
バ ス	特 大	9m ~	75
	大 型	7m ~ 9m	50
	普 通	5m ~ 7m	30
	小 型	~ 5m	20
ト ラ ッ ク	特 大	9m ~	70
	大 型	7m ~ 9m	50
	普 通	5m ~ 7m	30
	小 型	4m ~ 5m	10
乗 用 車	普通・小型	4m ~	10
	軽四輪	~ 4m	5
そ の 他	軽トラック	~ 4m	5
	トラック・トレーラー	12m ~	110

(注)キャタピラを有する自動車、ロードローラー等は、その形状に応じてトラックの車種区分で計上する。

(4) LNG並びにLPGのトン数換算

LNG並びにLPGのトン数は、容積トン(1,000ℓ=1m³=1トン)により算出する。

(注)重量トン(K/T)から容積トン(M/T)への換算方法

- ① LNG(液化天然ガス) M/T=K/T×2.41
- ② LPG(液化プロパンガス) M/T=K/T×1.80



この冊子は200部作成し1部当たりの印刷単価は2,010円です。