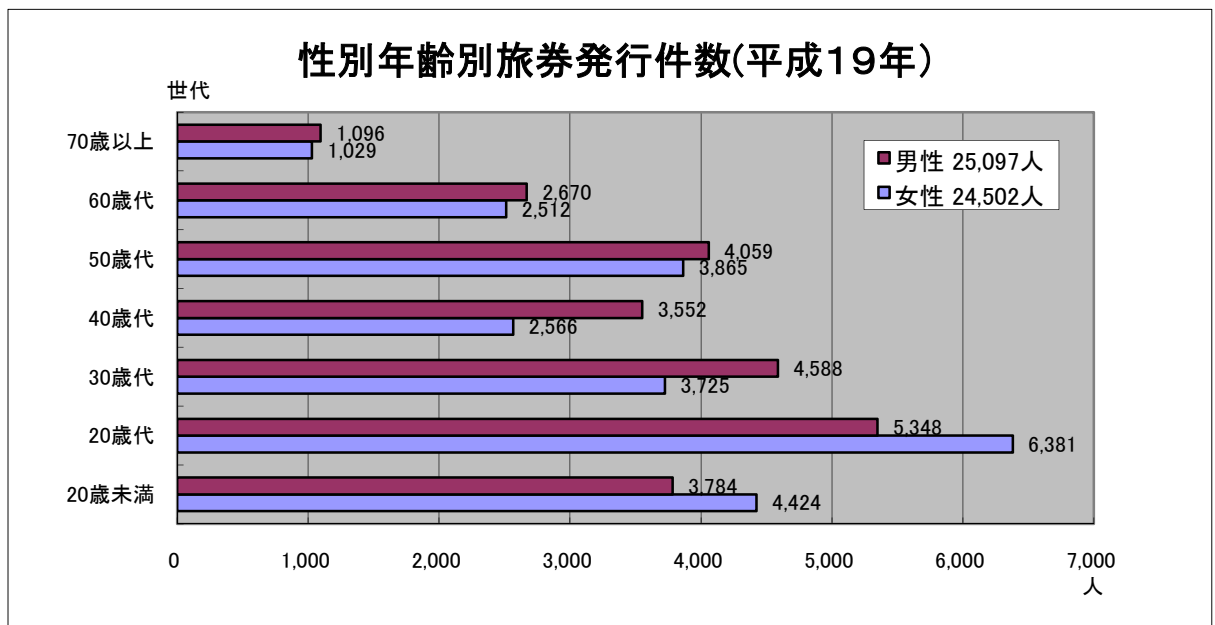
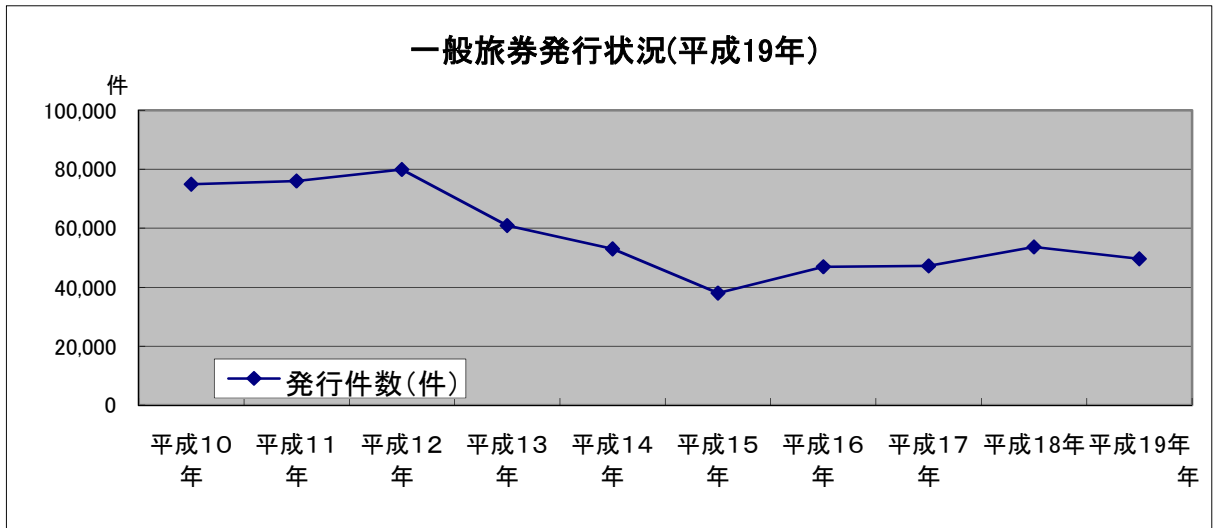


3 一般旅券発行状況

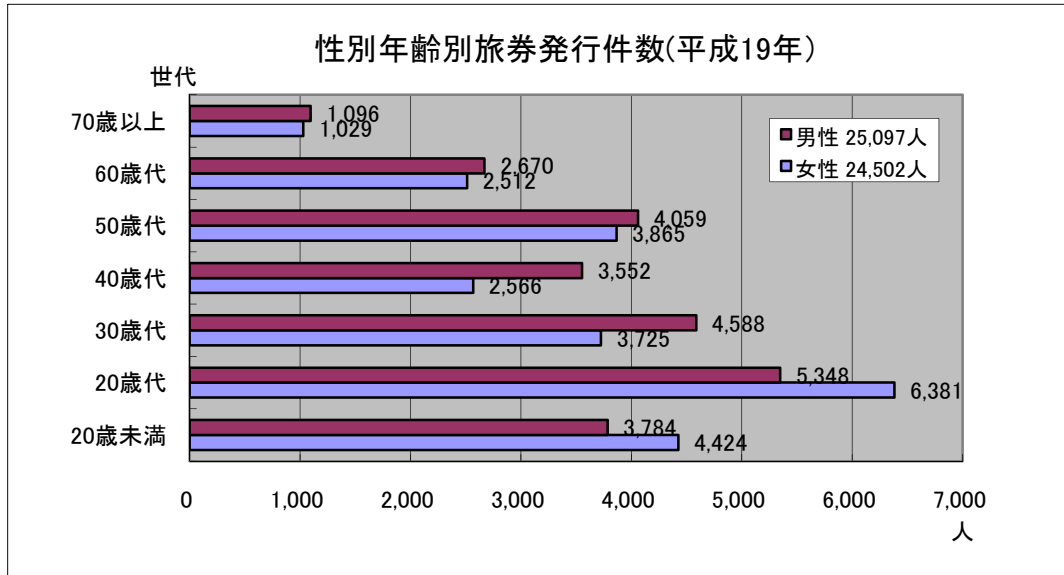
(各年12月31日現在)

	平成10年	平成11年	平成12年	平成13年	平成14年	平成15年	平成16年	平成17年	平成18年	平成19年
発行件数(件)	74,903	76,063	79,952	60,930	52,991	37,979	46,950	47,189	53,633	49,599
対前年比(%)	90.3%	101.5%	105.1%	76.2%	87.0%	71.7%	123.6%	100.5%	113.7%	92.5%



h19

	20歳未満	20歳代	30歳代	40歳代	50歳代	60歳代	70歳以上	計
女性 24,502人	4,424	6,381	3,725	2,566	3,865	2,512	1,029	24,502
男性 25,097人	3,784	5,348	4,588	3,552	4,059	2,670	1,096	25,097



平成19年年代別発行件数(平成19年旅券統計確定値)

	20歳未満	20歳代	30歳代	40歳代	50歳代	60歳代	70歳以上
女性 24,502人	4,424	6,381	3,725	2,566	3,865	2,512	1,029
男性 25,097人	3,784	5,348	4,588	3,552	4,059	2,670	1,096

内訳	女性	男性
12歳未満	1,576	1,534
20歳未満	2,848	2,250
	4,424	3,784
70代	898	970
80以上	131	126
	1,029	1,096

計
24,502
25,097
49,599