

検 査 1

(記号井を記入する検査)

【やり方】

1. □ の中に井(くさかんむりマーク)をできるだけ速く、正確に書いていきます。
2. 井の書き方は、まず横線を1本引き、次にそれを横ぎるようにたて線を2本引きます。(良い例を見てください。)

良い例 

3. 井が□からはみ出したり、3本の線がつながったり、たて線が横線を横ぎっていないような書き方をしてはいけません。(悪い例を見てください。)

悪い例 

なお、もし悪い例のような書き方をしてしまった場合は、×印で消したり書き直す必要はありません。そのまま先に進んでいきます。

4. 各列とも左から右へと矢印の方向に進んでいきます。

【練習1】

→

□	□	□	□	□	□	□	□	□	□
□	□	□	□	□	□	□	□	□	□
□	□	□	□	□	□	□	□	□	□

次のページが本検査です。

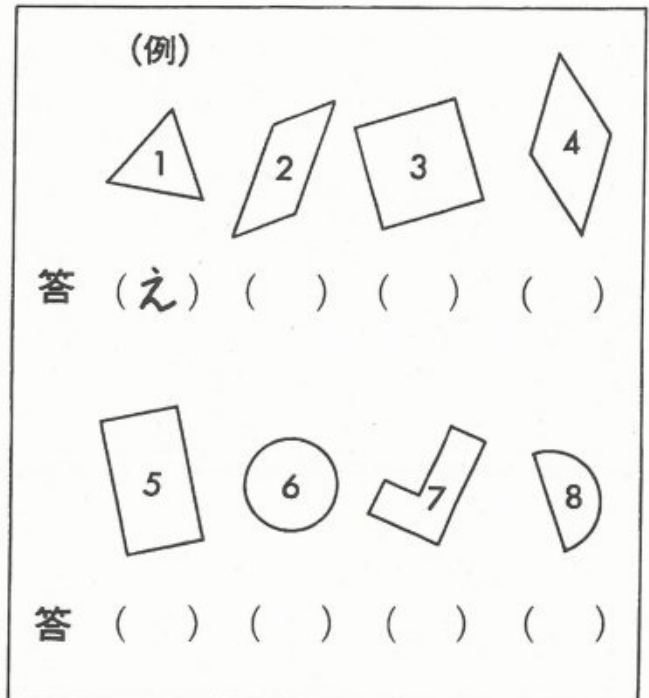
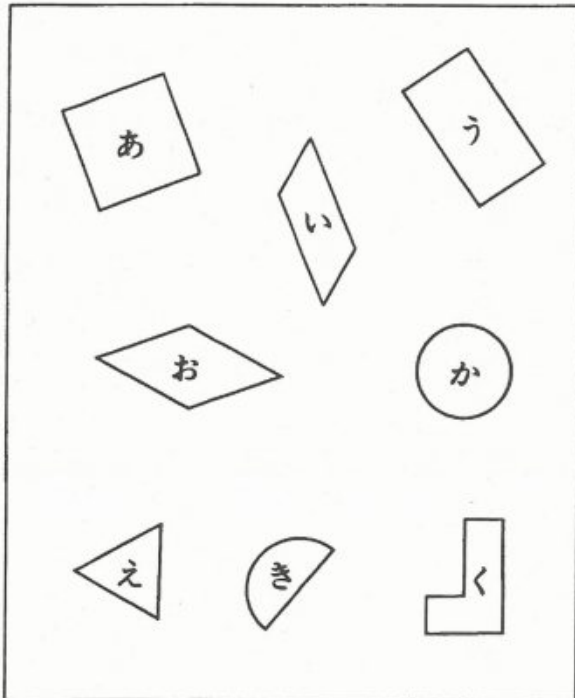
検 査 2

(形と大きさの同じ図形をさがしだす検査)

【やり方】

1. 左右のわくの中に、いろいろな形の図形があります。左のわくの中では、図形がちらばっていますが、右のわくの中では、番号順に並んでいます
2. 右のわくの図形の番号順に、形と大きさがまったく同じ図形を左のわくからさがしだし、答えの欄の()の中に、それぞれそのひらがなの記号を書きます。
3. 検査は必ず図形の番号順にやります。とばしてはいけません。
4. やり終わった図形に、鉛筆で印をつけてはいけません。

【練 習】



例にならって、図形2から図形8までの練習問題を、番号順に同じやり方でやりましょう。

次のページが本検査です。

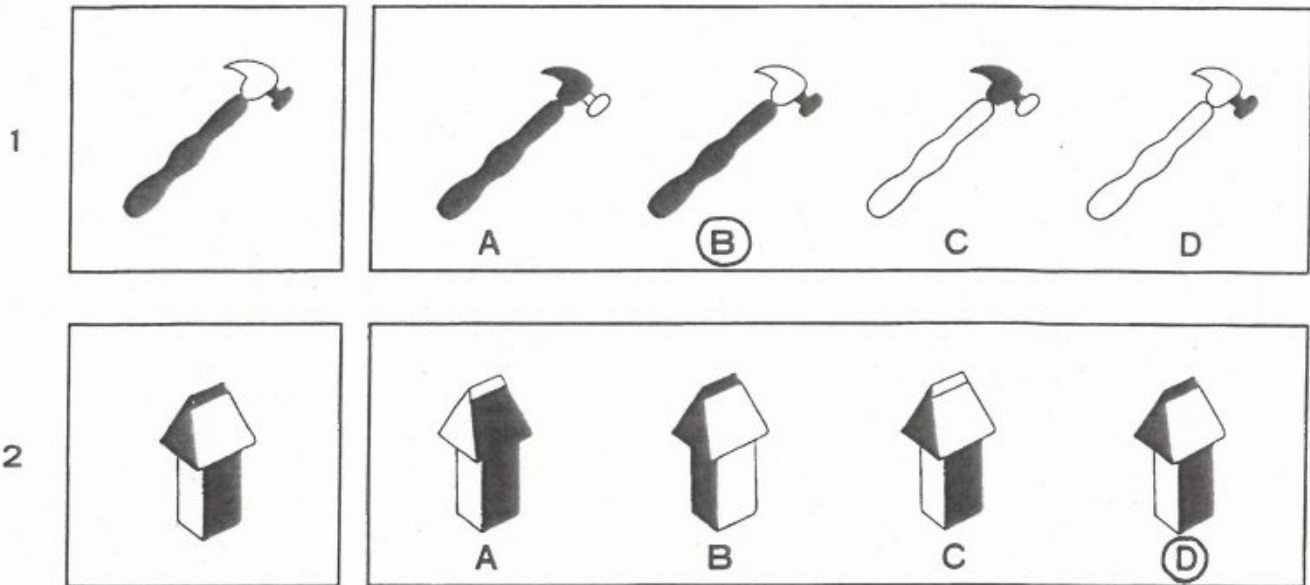
検 査 2

(同じ図柄を見つけだす検査)

【やり方】

左側の図形とまったく同じぬり方の図形を、右側の4つの図形の中から見つけだし、その記号(A, B, C, D)を○でかこみます。

【例 題】



検 査 3

(同意語かまたは反意語をみつけだす検査)

【やり方】

1. 4つのことばの中から「同じ意味」をもつ2つのことばを見つけだし、答えのらんらんにそれぞれの番号(1, 2, 3, 4)を書きます。
2. 4つのことばの中から「反対の意味」をもつ2つのことばを見つけだし、答えのらんらんにそれぞれの番号(1, 2, 3, 4)を書きます。

【例 題】

1. 同じ意味のことば

答

- (1) 1. こだわる 2. わかる 3. 理解する 4. 計画する

2と3

2. 反対の意味のことば

答

- (2) 1. すぐれた 2. やせた 3. 忠実な 4. 劣った

1と4

検 査 4

(時計の読み取りと計算)

【やり方】

1. 問題文をよく読んで、その答えを右の答えの欄に書きます。

【例題】

1. 時計を見てなん時なん分か答えましょう。



答

3時 30分

2. 次の問いに答えましょう。

4時45分の30分後はなん時なん分か答えましょう。

答

5時 15分

次のページから、1ページ本検査が続きます。

合図があるまで、次のページをあけないこと

検 査 5

(計算をおこなう検査)

【やり方】

1. 計算をして、答えを の中に書きます。
2. 暗算でやってもかまいません。
3. 問題文をよく読んで、その答えを右の答えの欄に書きます。式を書く必要はありません。

【例 題】

(1)

$$\begin{array}{r} 24 \\ + 31 \\ \hline \end{array}$$

55

(2)

$$\begin{array}{r} 79 \\ - 45 \\ \hline \end{array}$$

34

- (3) 1個60円の品物を5個買うといくらになりますか。

答

300 円