

# 7 幼稚園

[I-7-1表] 主要指標の推移

年 度	園 数		学 級 数		園 児 数		教員数(本務者)		1学級当たりの園児数		本務教員1人当たりの園児数	
	対前年 増減数	対前年 増減率	対前年 増減数	対前年 増減率	対前年 増減数	対前年 増減率	対前年 増減数	対前年 増減率	対前年 増減数	対前年 増減率	対前年 増減数	対前年 増減率
平成 27	262	△ 18	1,354	△ 4.9	30,704	△ 7.0	2,246	△ 5.8	22.7	△ 0.5	13.7	△ 0.1
28	254	△ 8	1,346	△ 0.6	30,646	△ 0.2	2,252	0.3	22.8	0.1	13.6	△ 0.1
29	247	△ 7	1,309	△ 2.7	29,769	△ 2.9	2,217	△ 1.6	22.7	△ 0.1	13.4	△ 0.2
30	242	△ 5	1,268	△ 3.1	28,536	△ 4.1	2,222	0.2	22.5	△ 0.2	12.8	△ 0.6
令和 元	238	△ 4	1,224	△ 3.5	27,006	△ 5.4	2,180	△ 1.9	22.1	△ 0.4	12.4	△ 0.4
令和 2	232	△ 6	1,180	△ 3.6	25,704	△ 4.8	2,151	△ 1.3	21.8	△ 0.3	11.9	△ 0.5
国立	1	-	5	-	126	△ 4.5	7	-	25.2	△ 1.2	18.0	△ 0.9
公立	73	△ 2	225	△ 5.1	3,360	△ 8.6	425	△ 0.7	14.9	△ 0.6	7.9	△ 0.7
私立	158	△ 4	950	△ 3.3	22,218	△ 4.2	1,719	△ 1.5	23.4	△ 0.2	12.9	△ 0.4

## (1)園 数 [I-7-1表・統計表第47表]

園数は232園で、前年度より6園減少している。

設置者別にみると、公立が73園で前年度より2園、私立が158園で前年度より4園減少し、国立は前年度と同数となっている。

## (2)学 級 数 [I-7-1表・統計表第47表]

学級数は1,180学級で、前年度より44学級(3.6%)減少している。

設置者別にみると、公立が225学級で前年度より12学級、私立が950学級で前年度より32学級減少し、国立は前年度と同数となっている。

## (3)園 児 数 [I-7-1表・統計表第48表]

園児数は25,704人で、前年度より1,302人(4.8%)減少している。

設置者別にみると、国立が126人で前年度より6人、公立が3,360人で前年度より315人、私立が22,218人で前年度より981人減少している。

年齢別にみると、3歳児が7,562人(構成比29.4%)、4歳児が8,932人(同34.7%)、5歳児が9,210人(同35.8%)となっている。

1学級当たりの園児数は21.8人で、前年度より0.3人減少している。

教員(本務者)1人当たりの園児数は11.9人で、前年度より0.5人減少している。

## (4)教員数(本務者) [I-7-1表・統計表第51表]

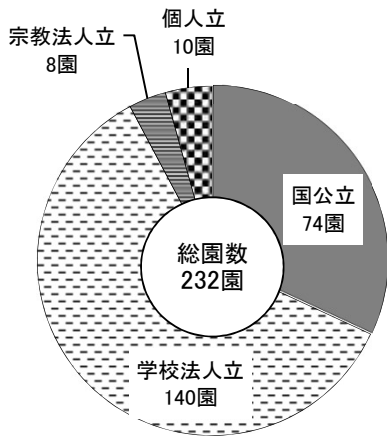
教員数(本務者)は2,151人で、前年度より29人(1.3%)減少している。

設置者別にみると、公立が425人で前年度より3人、私立は1,719人で前年度より26人減少し、国立は前年度と同数となっている。

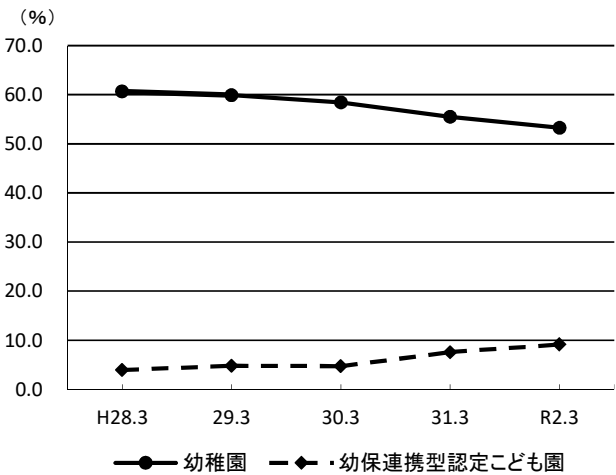
## (5)就 園 率 [統計表第48表]

就園率(小学校及び義務教育学校第1学年児童数に対する幼稚園修了者の比率)は53.3%で、前年度より2.2ポイント低下している。

〔I-7-1図〕 設置者別園数の割合

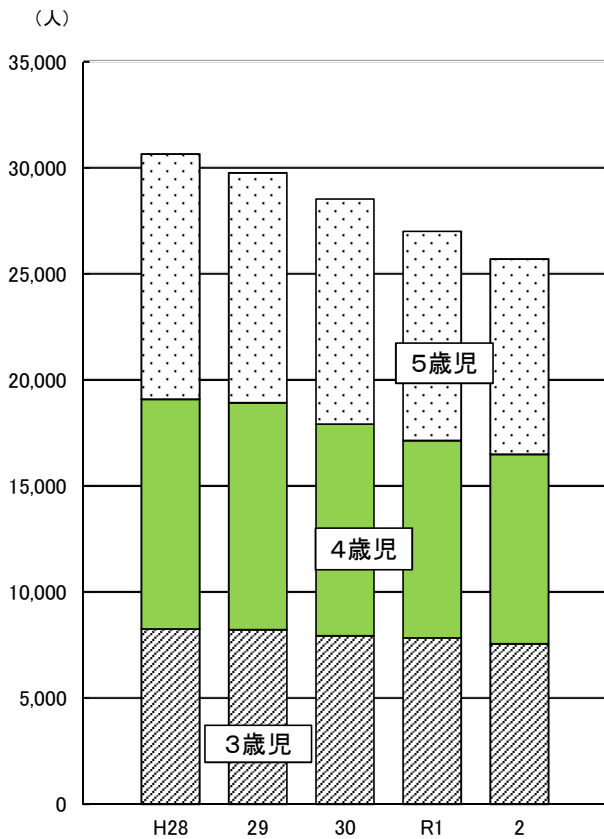


〔I-7-2図〕 就園率の推移



(注) 就園率=修了園児数/小学校及び義務教育学校第1学年児童数×100  
 修了園児数は各年3月修了者  
 小学校及び義務教育学校第1学年児童数は各年5月1日在籍者

〔I-7-3図〕 年齢別在園者数の推移



〔I-7-4図〕 入園年齢別 在園者数・本務教員数の推移

