

統計課資料第1297号

平成23年9月刊行

平成21年経済センサス - 基礎調査  
宮 城 県 の 事 業 所

平成21年7月1日現在  
(as of July 1, 2009)

宮城県震災復興・企画部統計課



## はじめに

この報告書は、平成21年7月1日現在で実施した「平成21年経済センサス－基礎調査の結果」について、本県の事業所及び企業の状況を取りまとめたものです。

経済センサス－基礎調査は、統計法（平成19年法律第53号）に基づく基幹統計として、我が国の全ての事業所を対象として行われる調査で、国勢統計（国勢調査）、国民経済計算に準ずる重要な統計調査です。事業所及び企業の経済活動の状態を調査し、我が国における基本的な産業構造を明らかにするとともに、各種統計調査実施のための基礎資料を整備することを目的としています。

「経済センサス」は事業所・企業の基本的構造を明らかにする「経済センサス－基礎調査」と事業所・企業の経済活動の状況を明らかにする「経済センサス－活動調査」の二つから成り立っており「活動調査」は今年度（平成24年2月1日基準日）に行う予定で準備を進めております。

この報告書が、地域開発計画、市町村等における各種行政施策の基礎資料として企画立案等に広く利用していただければ幸いです。

最後に、この調査の実施に当たりまして、格別の御理解、御尽力をいただきました事業所の皆様をはじめ、統計指導員、統計調査員、市区町村等の関係者の方々に対し深く感謝申し上げますとともに、今後とも一層の御理解を賜りますようお願いいたします。

平成23年9月

宮城県震災復興・企画部長

伊藤和彦

# 目 次

## I 利用に当たって

1 調査の概要	1
2 用語の解説	5

## II 結果の概要

1 概況	9
2 産業別	11
3 経営組織別	14
4 従業者規模別	17
5 従業上の地位別	19
6 異動状況	20
7 地域別	21

## III 統計表

第 1 表 全事業所数及び従業上の地位, 男女別従業者数 - 市区町村	25
第 2 表 産業大分類別全事業所数-市区町村	27
第 3 表 産業大分類別全従業者数-市区町村	30
第 4 表 従業者規模(8区分) 経営組織別事業所数 従業者数-市区町村	33
第 5 表 全事業所数及び産業中分類 従業上の地位(7区分) 男女別従業者数	35
第 6 表 産業中分類 経営組織(12区分)全事業所数 従業者数	39
第 7 表 産業中分類 従業者規模(10区分)別 全事業所数 従業者数	43
第 8 表 産業中分類 開設時期(10区分)別 事業所数 従業者数 - 民営	49

第 9 表	産業中分類 経営組織(2区分)別 事業所数 従業者数 - 市区町村	53
第 10 表	本所・支所(3区分) 経営組織(5区分)別事業所数 従業者数 - 民営 市区町村	79
第 11 表	産業中分類 経営組織(4区分)別 存続・新設・廃業事業所 - 民営	87
第 12 表	経営組織(4区分)別 存続・新設・廃業事業所数 - 民営 市区町村	91
付 表	都道府県別 事業所数 従業者数・1事業所当たりの従業者数	93

#### IV 付録

1	平成 21 年経済センサス - 基礎調査調査票各種様式	95
2	平成 21 年経済センサス - 基礎調査産業分類一覧表	100



# I 利用に当たって

# I 利用に当たって

## 1 調査の概要

### 1-1 調査の目的

平成21年経済センサス - 基礎調査は、事業所及び企業の経済活動の状態を調査し、全ての産業分野における事業所及び企業の活動からなる経済の構造を全国的及び地域的に明らかにするとともに、各種統計調査実施のための事業所及び企業の名簿を得ることを目的として実施した。

### 1-2 調査の沿革

近年の経済構造の変化等に対応するため、政府全体として取りまとめられた「経済財政運営と構造改革に関する基本方針(いわゆる「骨太の方針」2005)」(平成17年6月閣議決定)において経済センサスの実施が提言された。

これを受け、経済に関連した大規模統計調査の統廃合、簡素・合理化を行い、統計法(平成19年法律第53号)第2条4項に規定する基幹統計である経済構造統計を作成するための調査として平成21年に第1回目を実施した。

### 1-3 調査の期日

平成21年7月1日

### 1-4 調査の対象

調査日現在、日本国内に所在する全ての事業所。ただし次の事業所は調査対象外とした。

- (1) 日本標準産業分類(平成21年総務省告示第175号)の「大分類A－農業、林業」及び「大分類B－漁業」に属する個人経営の事業所
- (2) 日本標準産業分類の「大分類N－生活関連サービス業、娯楽業」のうち「中分類79－その他の生活関連サービス業(小分類792 家事サービス業に限る)」及び「大分類R－サービス業(他に分類されないもの)」のうち「中分類96－外国公務」に属する事業所
- (3) また、次の事業所は、調査技術上の観点から対象外とした。
  - ア 家事労働の傍ら、特に設備を持たないで賃仕事をしている個人宅
- (4) なお、次の事業所は、経済センサスでいう事業所に含めていない。
  - ア 収入を得て働く従業員がいないもの
  - イ 休業中で、かつ従業員がいないもの
  - ウ 季節的に営業する事業所で、調査期日に従業員がいないもの

### 1-5 調査の単位

原則として、単一の経営者が事業を営んでいる1区画の場所を1事業所とし、これを調査の単位とした。

単一経営者が、異なる場所で事業を営んでいる場合は、それぞれの場所ごとに、また、1区画の場所で異なる経営者が事業を営んでいる場合は、経営者が異なるごとに1事業所とした。

なお、事業所としての取扱いに関し、次に掲げるものについては、特例を設けた。

#### (1) 建設業

作業の行われている工事現場、現場事業所などは、それらを直接管理している本社、支店、営業所、出張所などの事業所に含めて調査した。また、自営の大工、左官、塗装工事・屋根工事・配管工事・電気工事などの業者については、工事現場では調査せず、それらの業者の事業所又は自宅で、その従業員も含めて調査した。



## (2) 運輸業

鉄道、自動車、船舶、航空機などによる運輸業は、管理責任者のいる場所を事業所とした。

鉄道業について、駅、車掌区、車両工場などは、それぞれを1事業所とした。ただし、駅長、区長などの管理責任者の置かれていない事業所は、管理責任者のいる事業所に含めて調査した。

## (3) 学校

小学校・中学校などが併設されている場合は、それぞれを1事業所とした。したがって、同一の学校法人に属する幾つかの学校、例えば、大学、高等学校、中学校、小学校、幼稚園などが同一構内にあるような場合、学校ごとにそれぞれ1事業所とした。ただし、高等学校に併設されている定時制課程などは別の事業所とせず、その高等学校に含めて調査した。

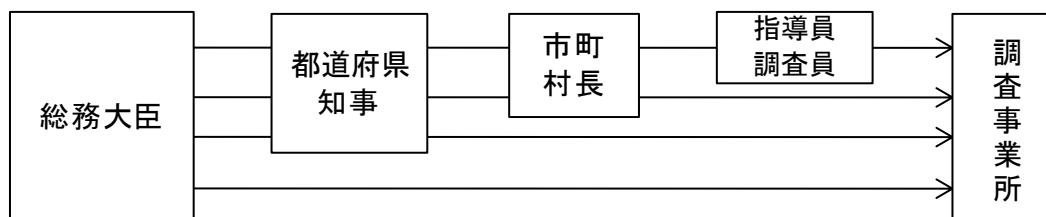
## (4) 国及び地方公共団体の機関

国及び地方公共団体の機関については、法令により独立の機関として設置されている機関を1経営主体とみなし、それぞれの事業所ごとに1事業所とした。ただし、一般行政事務又は立法事務を行っている機関の中に、それ以外の現実的業務を行っている「係」などの組織がある場合は、それらの組織をまとめて別の事業所とした。

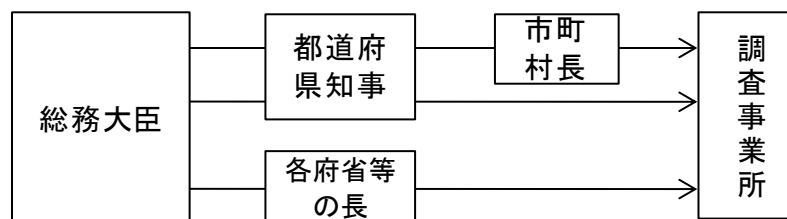
### 1-6 調査の方法

調査は、「甲調査」及び「乙調査」の2種類からなっている。また、対象となる事業所及び企業の規模に応じて、調査員による調査と総務省、都道府県、市町村による調査に分けて行った。

#### (1) 甲調査：民営事業所を対象とする調査



#### (2) 乙調査：国及び地方公共団体の事業所を対象とする全数調査



### 1-7 調査事項

#### (1) 甲調査

##### 【事業所に関する事項】

- ア 名称
- イ 電話番号
- ウ 所在地
- エ 開設時期
- オ 従業者数
- カ 事業の種類
- キ 業態

##### 【企業に関する事項】

- ア 経営組織

- イ 資本金等の額
  
- ウ 外国資本比率
- エ 決算月
- オ 持株会社か否か
- カ 親会社の有無
- キ 親会社の名称
- ク 親会社の所在地及び電話番号
- ケ 子会社の有無及び子会社の数
- コ 法人全体の常用雇用者数
- サ 法人全体の主な事業の種類
- シ 国内及び海外の支所等の有無及び支所等の数
- ス 本所の名称
- セ 本所の所在地及び電話番号
- (2) 乙調査
  - ア 名称
  - イ 電話番号
  - ウ 所在地
  - エ 職員数
  - オ 事業の種類
  - カ 事業の委託先の名称、電話番号及び所在地

## 1-8 結果の利用

調査結果は、国はもとより、都道府県及び市区町村における経済・社会政策の立案、計画、将来展望などの基礎資料として、また、学術研究や企業活動、企業経営などのために幅広く利用されている。

## 1-9 利用上の注意

この報告書の利用にあたっては、下記の点を留意されたい。

なお、「宮城県の事業所」は、宮城県が独自に集計したものである。また、この報告書における全国の数値は、平成 23 年 6 月 3 日公表総務省「平成 21 年経済センサス - 基礎調査(確報)」を使用している。

(1) 経済センサスは、従来実施していた事業所・企業統計調査とは調査手法が異なるため、本報告書では過去の事業所・企業統計調査との時系列比較は行わない。調査手法の相違については下記のとおりである。

- ・会社(外国の会社を除く)、会社以外の法人及び個人経営の事業所の本社等において当該本社等の事業主が当該支所等の分も一括して報告する「本社等一括調査」の導入。
- ・商業・法人登記等の行政記録の活用 など

(2) 平成 21 年 7 月 1 日現在で実施した調査のため、平成 23 年 3 月 11 日に起きた「東日本大震災」による被害の影響等は反映されていない。

(3) 調査期日である平成 21 年 7 月 1 日現在での結果表であるため、調査以降に合併のあった気仙沼市と本吉町については別々に公表している。

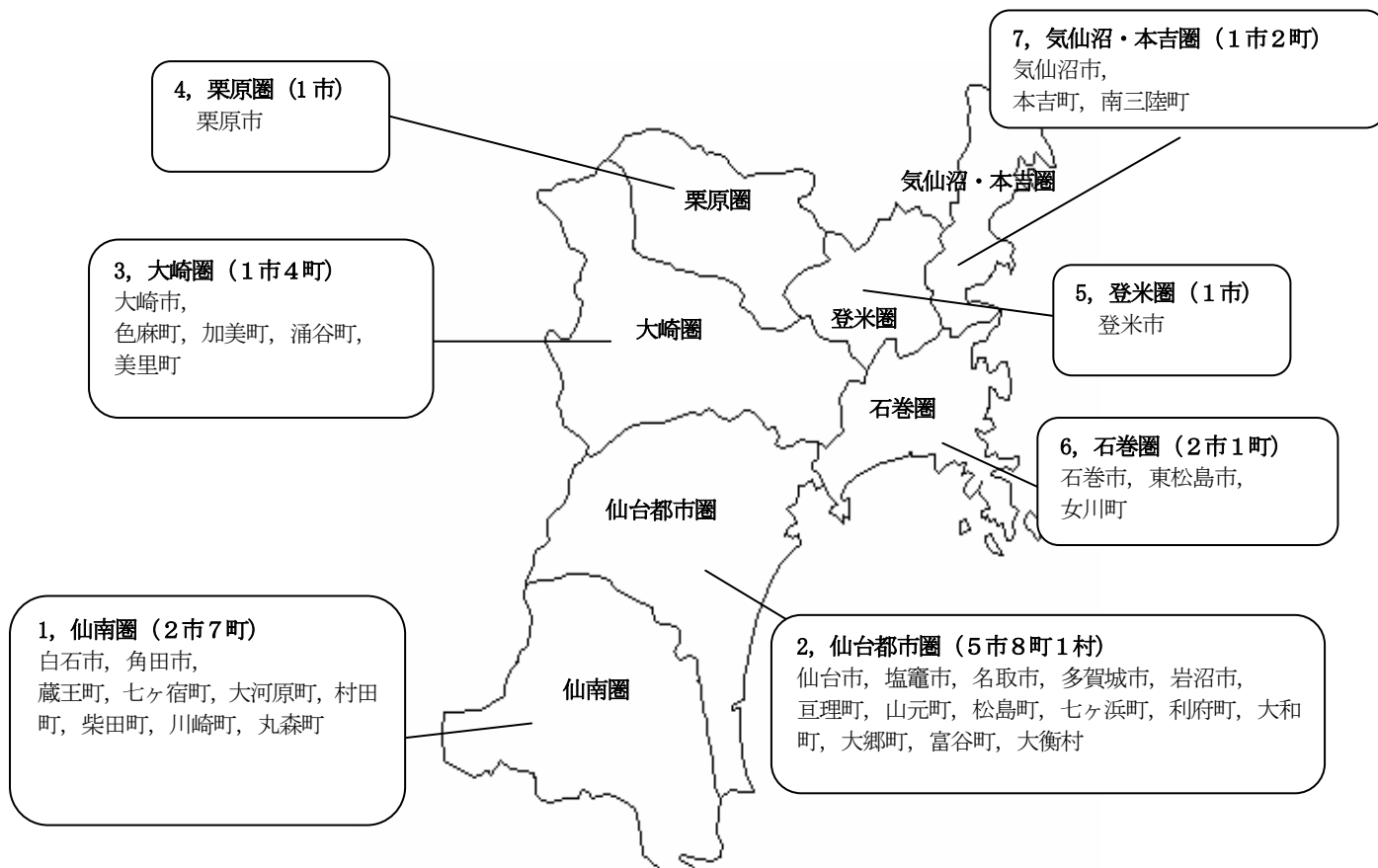
(4) 該当数字がないものは、「-」で表した。

(5) 構成割合について、表章単位に満たないものは「0. 0」で表した。また、小数は小数点第 2 位で四捨五入し、小数点第 1 位で表しているため、構成割合では個々の合計値が 100%にならない場合がある。

1-10 広域圏の範囲

広域圏名	市町村名
仙南	白石市, 角田市, 蔵王町, 七ヶ宿町, 大河原町, 村田町, 柴田町, 川崎町, 丸森町 (2市7町)
仙台都市	仙台市, 塩竈市, 名取市, 多賀城市, 岩沼市, 亘理町, 山元町, 松島町, 七ヶ浜町, 利府町, 大和町, 大郷町, 富谷町, 大衡村 (5市8町1村)
大崎	大崎市, 色麻町, 加美町, 涌谷町, 美里町 (1市4町)
栗原	栗原市 (1市)
登米	登米市 (1市)
石巻	石巻市, 東松島市, 女川町 (2市1町)
気仙沼・本吉	気仙沼市, 本吉町, 南三陸町 (1市2町)

【参考】宮城県全体図



## 2 用語の解説

### (1) 事業所

①事業所とは、経済活動が行われている場所ごとの単位で、原則として次の条件を備えているものをいう。

ア 一定の場所(1区画)を占めて、単一の経営主体のもとで経済活動が行われていること。

イ 従業者と設備を有して、物の生産や販売、サービスの提供が継続的に行われていること。

②派遣従業者のみの事業所とは、いわゆる労働者派遣法でいう派遣労働者のほかに、在籍出向など出向元に籍がありながら当該事業所で働いている人のみで経済活動が行われている事業所をいう。

### (2) 異動状況別事業所

#### 存続事業所

調査日現在に存在した事業所のうち、平成18年事業所・企業統計調査(平成18年10月1日基準日)で調査された事業所をいう。また、商業・法人登記等の行政記録で新たに把握した事業所のうち、平成18年以前に開設した事業所も存続事業所とする。

#### 新設事業所

調査日現在に存在した事業所のうち、平成18年事業所・企業統計調査以降に開設した事業所をいう。

#### 廃業事業所

平成18年事業所・企業統計調査で調査された事業所のうち、平成21年経済センサス-基礎調査で把握されなかった事業所をいう。

### (3) 経営組織

#### 国、地方公共団体

国、都道府県、市区町村、特別地方公共団体(地方公共団体の組合、財産区など)をいう。

#### 民営

国、及び地方公共団体以外をいう。

#### 個人経営

個人が事業を経営している場合をいう。会社や法人組織になっていなければ、共同経営の場合も個人経営に含める。

#### 法人

法律の規定によって法人格を認められているものが事業を営んでいる場合をいう。

#### 会社

株式会社(有限会社を含む)、合名会社、合資会社、合同会社、相互会社及び外国の会社をいう。ここで外国の会社とは、外国で設立された法人やその他の外国の団体であって、会社と同種のもの又は会社に類似するものの支店、営業所などのうち、会社法(平成17年法律第86号)の規定により日本に営業所などの所在地を登記したものをいう。

なお、外国人の経営する会社や外国の資本が経営に参加しているいわゆる外資系の会社は、外国の会社としない。

#### 会社以外の法人

法人格を有する団体のうち、会社以外の法人をいう。例えば、独立行政法人、特殊法人、認可法人、財団法人、社団法人、学校法人、社会福祉法人、宗教法人、医療法人、労働組合(法人格を持つもの)、農(漁)業協同組合、事業協同組合、国民健康保険組合、共済組合、信用金庫などが含まれる。

## 法人でない団体

団体であるが法人格を持たないものをいう。例えば、協議会、後援会、同窓会、労働組合(法人格を持たないもの)などが含まれる。

## (4) 事業所の産業分類

事業所の主な事業の種類(原則として過去1年間の収入額又は販売額の多いもの)により分類した。原則として、日本標準産業分類によるが、一部の小分類項目については分割したものを小分類に含めて表章している。

## (5) 従業者

従業者とは、調査日現在、当該事業所に所属して働いている全ての人をいう。したがって、他の会社などの別経営の事業所へ派遣している人も含まれる。一方、当該事業所で働いている人であっても、他の会社などの別経営の事業所から派遣されているなど、当該事業所から賃金・給与(現物給与を含む)を支給されていない人は従業者に含めない。

なお、個人経営の事業所の家族従業者は、賃金・給与を支給されていなくても従業者とする。

### 個人業主

個人経営の事業所で、実際にその事業所を経営している人をいう。

### 無給の家族従業者

個人業主の家族で、賃金・給与を受けずに、事業所の仕事を手伝っている人をいう。家族であっても、実際に雇用者並みの賃金・給与を受けて働いている人は、「常用雇用者」又は「臨時雇用者」に含める。

### 有給役員

有給役員とは、法人、団体の役員(常勤、非常勤は問わない)で、給与を受けている人をいう。重役や理事などであっても、事務職員、労務職員を兼ねて一定の職務に就き、一般職員と同じ給与規則によって給与を受けている人は、「常用雇用者」に含める。

### 常用雇用者

事業所に常時雇用されている人をいう。期間を定めずに雇用されている人若しくは1か月を超える期間を定めて雇用されている人又は平成21年の5月と6月にそれぞれ18日以上雇用されている人をいう。

### 正社員・正職員

常用雇用者のうち、一般に正社員、正職員などと呼ばれている人をいう。

### 正社員・正職員以外

常用雇用者のうち、一般に正社員、正職員などと呼ばれている人以外で、嘱託、パートタイマー、アルバイト又はそれに近い名称と呼ばれている人をいう。

### 臨時雇用者

1か月以内の期間を定めて雇用されている人又は日々雇用されている人をいう。

### 派遣従業者(別経営の事業所への派遣従業者)

いわゆる労働者派遣法にいう派遣労働者のほかに、在籍出向など当該事業所に籍がありながら、他の会社など別経営の事業所で働いている人をいう。

## (6) 事業所の開設時期

会社や企業の創設時期ではなく、当該事業所が現在の場所で事業を始めた時期をいう。

## (7) 本所・支所の別

### 単独事業所

他の場所に同一経営の本所(本社・本店)や支所(支社・支店)を持たない事業所をいう。

### 本所(本社・本店)

他の場所に同一経営の支所(支社・支店)などがあって、それらの全てを統括している事業所をいう。本所の各部門が幾つかの場所に分かれているような場合は、社長などの代表者がいる事業所を本所とし、他は支所とする。

### 支所(支社・支店)

他の場所にある本所の統括を受けている事業所をいう。上位の事業所の統括を受ける一方で、下位の事業所を統括している中間的な事業所も支所とする。また、支所・支店のほか、営業所、出張所、工場、従業員のいる倉庫、管理人のいる寮なども含まれる。

## (8) 会社・企業

経営組織が株式会社(有限会社を含む)、合名会社、合資会社、合同会社及び相互会社で、本所と支所を含めた全体をいう。単独事業所は、その事業所だけで会社企業となる。

## II 結果の概要

## II 結果の概要

### 1 概況

宮城県内の事業所数は11万209事業所(うち民営は10万6937事業所)、従業者数は112万793人(うち民営は103万2237人)

平成21年経済センサス - 基礎調査によって得られた、平成21年7月1日現在の宮城県の事業所数は11万209事業所で、従業者数は112万793人であった。

#### 1-1 全国及び東北6県における宮城県の位置について

【表1 図1-1, 2】

##### 事業所数

全国の事業所数は、604万3300事業所であり、うち宮城県は11万209事業所で全国の構成割合1.8%を占め47都道府県中17位となっている。

東北6県の事業所数は47万282事業所で、宮城県は東北6県の構成割合23.4%を占め1位となっている。

##### 従業者数

全国の従業者数は、6286万514人であり、うち宮城県は112万793人で全国の構成割合1.8%を占め47都道府県中15位となっている。

東北6県の従業者数は432万7070人で、宮城県は東北6県の構成割合25.9%を占め1位となっている。

また1事業所当たりの従業者数をみると、全国では10.4人となっている。東京都の13.7人が最も多く、宮城県は10.2人であった。

表1 全国、東北6県の事業所数・従業者数

	事業所数	構成割合 (%)	従業者数	構成割合 (%)	1事業所当たりの従業者数 (人)
全 国 計	6,043,300	100.0	62,860,514	100.0	10.4
東 北 6 県 計	470,282	7.8 (100.0)	4,327,070	6.9 (100.0)	9.2
青 森	68,415	1.1 (14.5)	608,847	1.0 (14.1)	8.9
岩 手	67,230	1.1 (14.3)	605,948	1.0 (14.0)	9.0
宮 城	110,209	1.8 (23.4)	1,120,793	1.8 (25.9)	10.2
秋 田	58,108	1.0 (12.4)	495,821	0.8 (11.5)	8.5
山 形	64,257	1.1 (13.7)	552,196	0.9 (12.8)	8.6
福 島	102,063	1.7 (21.7)	943,465	1.5 (21.8)	9.2

構成割合の( )内の数値は東北6県における構成割合



図 1-1 全国における宮城県の位置

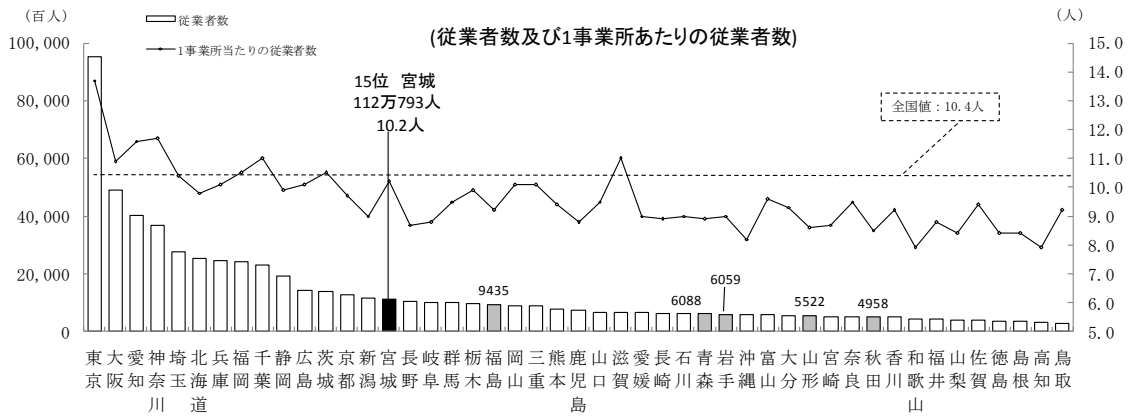
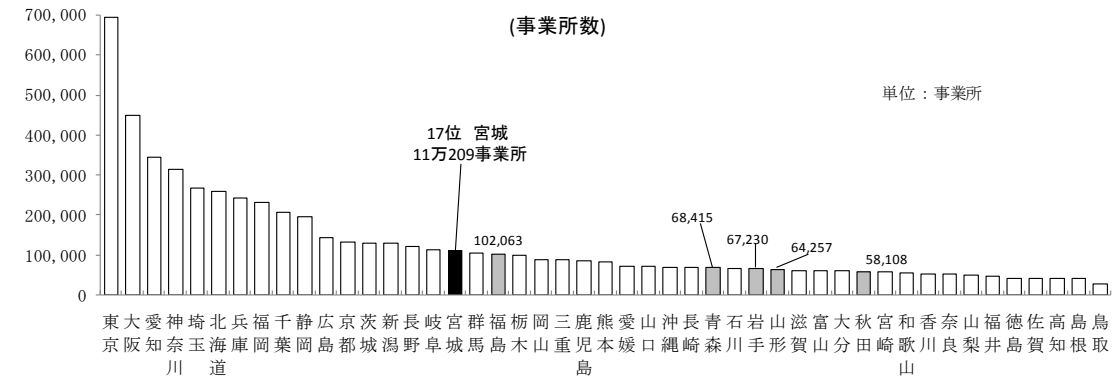
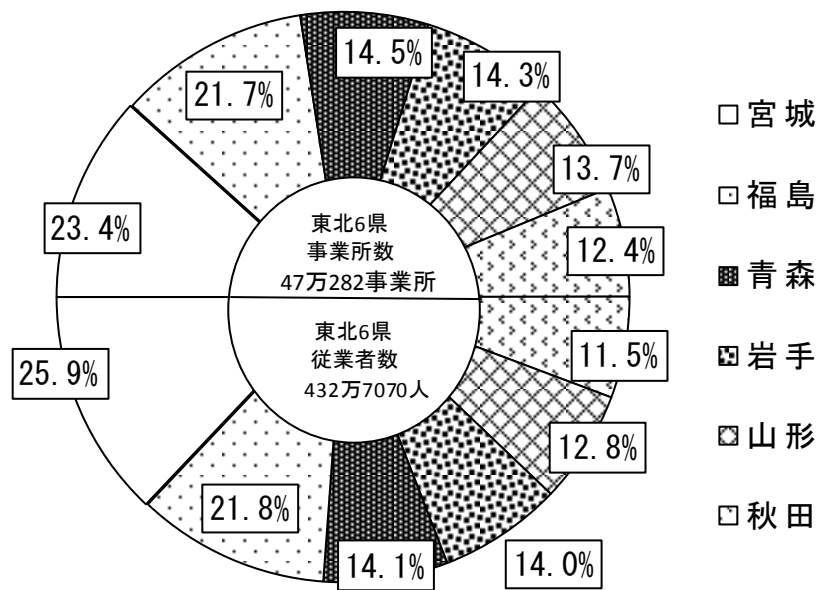


図 1-2 東北 6 県事業所，従業員数構成割合



## 2 産業別

### 2-1 産業大分類別

【表 2-1 図 2-1】

事業所数、従業者数ともに全産業に占める割合が最も高い産業大分類は「卸売業、小売業」

産業大分類別に事業所数をみると、「卸売業、小売業」が3万1111事業所と全事業所の構成割合28.2%を占め最も多く、次いで「宿泊業、飲食サービス業」が1万2900事業所で同11.7%、「建設業」が1万1693事業所で同10.6%となっており、上位3業種で全体の半分を占めている。

従業者数をみると、「卸売業、小売業」が25万6178人と全従業者数の構成割合22.9%を占めて最も多く、次いで「製造業」が12万7416人で同11.4%、「医療、福祉業」が10万5783人で同9.4%となっており、上位3業種で全体の4割を占めている。

1事業所当たりの従業者数をみてみると「電気・ガス・熱供給・水道業」が48.8人と最も多く、次いで「公務」が41.5人となっている。一方、「不動産業、物品賃貸業」が3.5人、「生活関連サービス業、娯楽業」が4.7人と低くなっている。

### 2-2 産業分類別男女比

【表 2-2 図 2-2】

産業大分類別でみた従業者数の男女比は、男性が「電気・ガス・熱供給・水道業」、女性が「医療、福祉」で最も高い

産業大分類別に従業者数の男女比をみると、男性は「電気・ガス・熱供給・水道業」が87.8%と最も高く、次いで「運輸業、郵便業」で84.4%、「建設業」で84.2%など5つの業種で男性比率が8割を超えている。それに対して女性は「医療、福祉」が74.0%と最も高く、次いで「宿泊業、飲食サービス業」で62.9%、「生活関連サービス業、娯楽業」で59.9%となっており、女性比率が8割を超える業種は無かった。

表 2-1 産業大分類別事業所，従業者数

産業大分類	宮城県				
	事業所数	構成割合(%)	従業者数	構成割合(%)	1事業所当たりの従業者数
A～S 全産業（公務を除く）	110,209	100.0	1,120,793	100.0	10.2
A～R 全産業（公務を除く）	109,238	99.1	1,080,517	96.4	9.9
A～B 農林漁業	707	0.6	9,091	0.8	12.9
A 農業	575	0.5	7,343	0.7	12.8
B 林業	132	0.1	1,748	0.2	13.2
C～S 非農林漁業	109,502	99.4	1,111,702	99.2	10.2
C 鉱業，採石業，砂利採取業	56	0.1	411	0.0	7.3
D 建設業	11,693	10.6	94,971	8.5	8.1
E 製造業	6,020	5.5	127,416	11.4	21.2
F 電気・ガス・熱供給・水道業	162	0.1	7,910	0.7	48.8
G 情報通信業	1,209	1.1	24,192	2.2	20.0
H 運輸業，郵便業	3,156	2.9	70,368	6.3	22.3
I 卸売業，小売業	31,111	28.2	256,178	22.9	8.2
J 金融業，保険業	1,772	1.6	26,667	2.4	15.0
K 不動産業，物品賃貸業	7,826	7.1	27,701	2.5	3.5
L 学術研究，専門・技術サービス業	4,189	3.8	30,276	2.7	7.2
M 宿泊業，飲食サービス業	12,900	11.7	94,026	8.4	7.3
N 生活関連サービス業，娯楽業	10,057	9.1	47,357	4.2	4.7
O 教育，学習支援業	4,359	4.0	58,965	5.3	13.5
P 医療業，福祉業	6,418	5.8	105,783	9.4	16.5
Q 複合サービス事業	720	0.7	8,428	0.8	11.7
R サービス事業（他に分類されないもの）	6,883	6.2	90,777	8.1	13.2
S 公務（他に分類されるものを除く）	971	0.9	40,276	3.6	41.5

図 2-1 産業大分類別従業者数及び1事業所当たりの従業者数

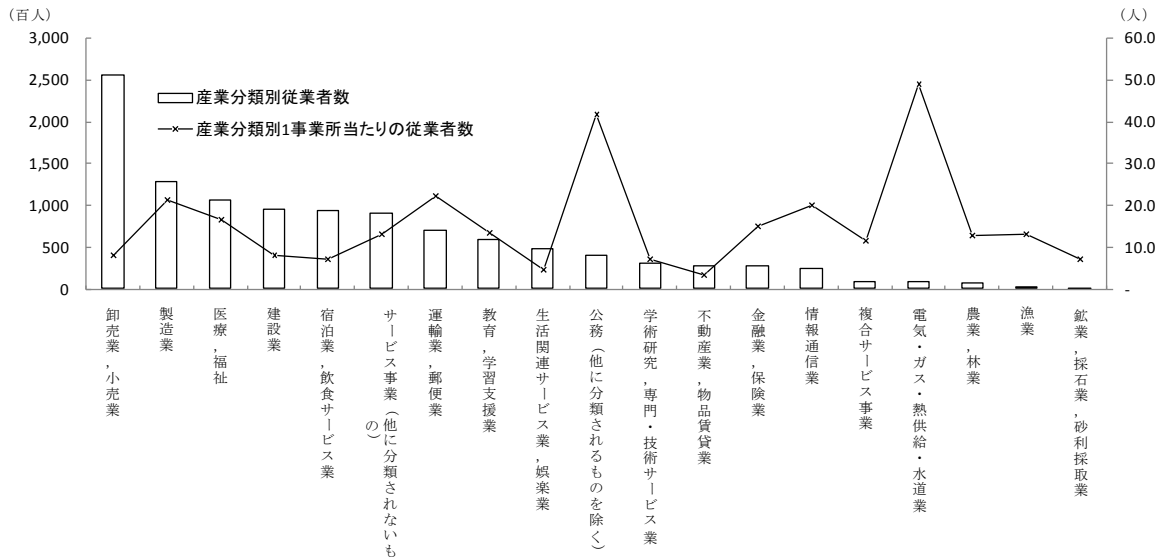
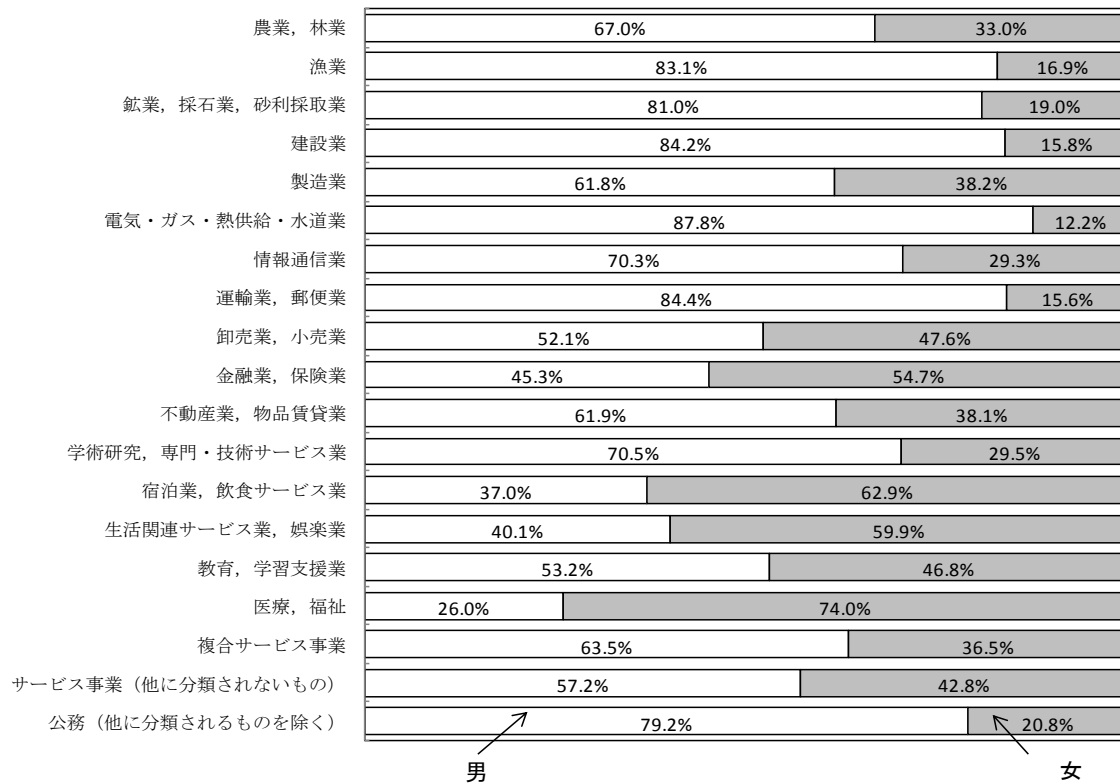


表 2-2 産業大分類, 男女別従業者数

産業大分類	事業所	従業者	男女別		男女比(%)	
			男	女	男	女
A~S 全産業	110,209	1,120,793	634,775	485,279	56.6	43.3
A 農業, 林業	575	7,343	4,922	2,421	67.0	33.0
B 漁業	132	1,748	1,452	296	83.1	16.9
C 鉱業, 採石業, 砂利採取業	56	411	333	78	81.0	19.0
D 建設業	11,693	94,971	80,002	14,969	84.2	15.8
E 製造業	6,020	127,416	78,729	48,687	61.8	38.2
F 電気・ガス・熱供給・水道業	162	7,910	6,947	963	87.8	12.2
G 情報通信業	1,209	24,192	17,018	7,092	70.3	29.3
H 運輸業, 郵便業	3,156	70,368	59,374	10,994	84.4	15.6
I 卸売業, 小売業	31,111	256,178	133,594	121,980	52.1	47.6
J 金融業, 保険業	1,772	26,667	12,083	14,584	45.3	54.7
K 不動産業, 物品賃貸業	7,826	27,701	17,148	10,553	61.9	38.1
L 学術研究, 専門・技術サービス業	4,189	30,276	21,340	8,936	70.5	29.5
M 宿泊業, 飲食サービス業	12,900	94,026	34,794	59,179	37.0	62.9
N 生活関連サービス業, 娯楽業	10,057	47,357	18,982	28,375	40.1	59.9
O 教育, 学習支援業	4,359	58,965	31,364	27,601	53.2	46.8
P 医療, 福祉	6,418	105,783	27,482	78,301	26.0	74.0
Q 複合サービス事業	720	8,428	5,349	3,079	63.5	36.5
R サービス事業 (他に分類されないもの)	6,883	90,777	51,951	38,826	57.2	42.8
S 公務 (他に分類されるものを除く)	971	40,276	31,911	8,365	79.2	20.8

※男女の内訳が不詳の事業所を含むため、男女計は一致しない。

図 2-2 産業大分類別, 男女比



### 3 経営組織別

#### 3-1 経営組織別事業所数と従業者数

【表 3-1 図 3】

「法人」の割合が事業所数、従業者数ともに最も多い。

経営組織別で事業所数をみると、「民営」が10万6937事業所で全事業所の構成割合97.0%を占めている。「国、地方公共団体」は3,272事業所で同3.0%となっている。

「民営」のうち、「個人経営」は4万3486事業所で同39.5%、「法人」は6万2963事業所で同57.1%となっており、うち「会社」が5万6144事業所で同50.9%となっており、全体の半数を占めている。

従業者数をみると、「民営」が103万2237人で全従業者数の構成割合92.1%を占め、「国、地方公共団体」は同7.9%となっている。

「民営」のうち、「個人経営」は12万1288人で同10.8%、「法人」は90万8828人で同81.1%となっており、うち「会社」が77万6407人で同69.3%となっており、全体の7割近くを占めている。

#### 3-2 経営組織別（「法人」「個人」）産業大分類(民営 非農林漁業)

【表 3-2, 3】

事業所数は「生活関連サービス業、娯楽業」「宿泊業、飲食サービス業」「教育学習支援業」で「個人」が「法人」を上回っている。

従業者数は非農林漁業すべてで「法人」が「個人」を上回っている。

民営の事業所（非農林漁業）を産業大分類別に法人個人別の割合をみると、「個人」では、「生活関連サービス業、娯楽業」で71.2%と最も高く、次いで「宿泊業、飲食サービス業」が63.7%、「教育、学習支援業」が60.7%となっており、この3業種は事業所数で「法人」を上回っている。

「法人」では、「電気・ガス・熱供給・水道業」で100%と最も高く、産業内すべての民営事業所が法人である。次いで「情報通信業」が96.2%、「鉱業、採石業、砂利採取業」が94.6%と高くなっている。

民営事業所の従業者数（非農林漁業）を産業大分類別に法人個人別の割合をみると、「個人」では、「生活関連サービス業、娯楽業」で28.7%と最も高く、次いで「宿泊業、飲食サービス業」が27.9%、「不動産業、物品賃貸業」が20.5%と高くなっている。

「法人」では、「電気・ガス・熱供給・水道業」で100%と最も高く、次いで「情報通信業」が99.5%、「鉱業、採石業、砂利採取業」が99.0%と高くなっている。

表 3-1 経営組織別 事業所数, 従業者数

経営組織	事業所数	従業者数		
		総数に占める割合(%)	従業者数	総数に占める割合(%)
総数	110,209	100.0	1,120,793	100.0
民間	106,937	97.0	1,032,237	92.1
個人経営	43,486	39.5	121,288	10.8
法人	62,963	57.1	908,828	81.1
会社	56,144	50.9	776,407	69.3
株式会社	55,478	50.3	769,174	68.6
合名・合資会社	353	0.3	1,840	0.2
合同会社	102	0.1	502	0.0
相互会社	186	0.2	4,585	0.4
外国の会社	25	0.0	306	0.0
会社以外の法人	6,819	6.2	132,421	11.8
法人でない団体	488	0.4	2,121	0.2
国, 地方公共団体	3,272	3.0	88,556	7.9

図 3 経営組織別事業所数及び従業者数の割合

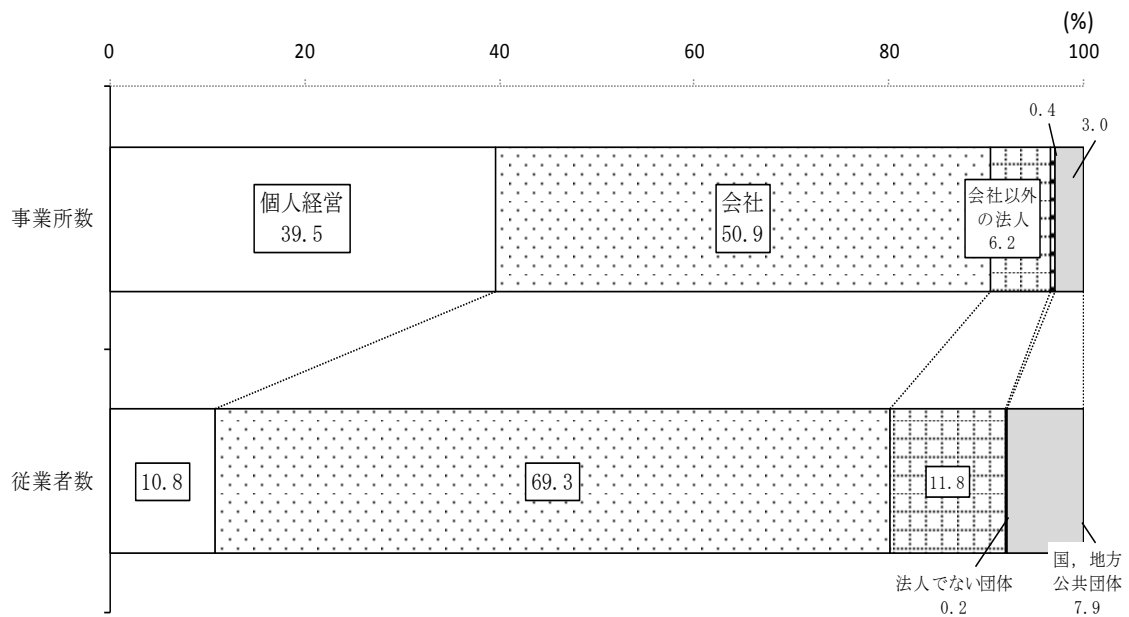


表3-2 産業大分類, 経営組織別事業所数, 従業者数(民営)

産 業 分 類	総数(民営)		うち個人		うち法人	
	事業所数	従業者数	事業所数	従業者数	事業所数	従業者数
A~R 全産業(公務を除く)	106,937	1,032,237	43,486	121,288	62,963	908,828
A 農 業 , 林 業	549	7,201	-	-	535	7,097
B 漁 業	130	1,742	-	-	129	1,741
C~R 非 農 林 漁 業	106,258	1,023,294	43,486	121,288	62,299	899,990
C 鉱業, 採石業, 砂利採取業	56	411	3	4	53	407
D 建設業	11,693	94,971	3,859	10,740	7,831	84,220
E 製造業	6,016	127,406	1,662	5,440	4,337	121,851
F 電気・ガス・熱供給・水道業	70	5,537	-	-	70	5,537
G 情報通信業	1,209	24,192	42	100	1,163	24,073
H 運輸業, 郵便業	3,138	68,933	572	1,026	2,550	67,821
I 卸売業, 小売業	31,110	256,175	10,766	33,413	20,311	222,598
J 金融業, 保険業	1,772	26,667	206	401	1,563	26,247
K 不動産業, 物品賃貸業	7,809	27,655	3,784	5,665	4,006	21,938
L 学術研究, 専門・技術サービス業	4,114	28,042	1,578	4,058	2,525	23,966
M 宿泊業, 飲食サービス業	12,824	93,032	8,163	25,952	4,647	66,921
N 生活関連サービス業, 娯楽業	9,977	47,026	7,105	13,510	2,861	33,476
O 教育, 学習支援業	3,184	33,892	1,932	4,196	1,237	29,637
P 医療, 福祉	5,810	91,272	2,690	13,825	3,094	77,291
Q 複合サービス事業	719	8,427	71	173	647	8,252
R サービス事業(他に分類されないもの)	6,757	89,656	1,053	2,785	5,404	85,755

表3-3 産業大分類, 経営組織別事業所数, 従業者数構成割合(民営)

産 業 分 類	個人		法人	
	事業所数 構成割合 (%)※	従業者数 構成割合 (%)※	事業所数 構成割合 (%)※	従業者数 構成割合 (%)※
A~R 全産業(公務を除く)	40.7	11.8	58.9	88.0
A 農 業 , 林 業	-	-	-	-
B 漁 業	-	-	-	-
C~R 非 農 林 漁 業	40.9	11.9	58.6	88.0
C 鉱業, 採石業, 砂利採取業	5.4	1.0	94.6	99.0
D 建設業	33.0	11.3	67.0	88.7
E 製造業	27.6	4.3	72.1	95.6
F 電気・ガス・熱供給・水道業	-	-	100.0	100.0
G 情報通信業	3.5	0.4	96.2	99.5
H 運輸業, 郵便業	18.2	1.5	81.3	98.4
I 卸売業, 小売業	34.6	13.0	65.3	86.9
J 金融業, 保険業	11.6	1.5	88.2	98.4
K 不動産業, 物品賃貸業	48.5	20.5	51.3	79.3
L 学術研究, 専門・技術サービス業	38.4	14.5	61.4	85.5
M 宿泊業, 飲食サービス業	63.7	27.9	36.2	71.9
N 生活関連サービス業, 娯楽業	71.2	28.7	28.7	71.2
O 教育, 学習支援業	60.7	12.4	38.9	87.4
P 医療, 福祉	46.3	15.1	53.3	84.7
Q 複合サービス事業	9.9	2.1	90.0	97.9
R サービス事業(他に分類されないもの)	15.6	3.1	80.0	95.6

※各産業分類総数の構成割合

#### 4 従業者規模別

##### 4-1 従業者規模別事業所数, 従業者数

【図 4】

##### 従業者数「1～4人」規模の事業所数が全体の5割以上

従業者規模別に、事業所数をみると「1～4人」規模の事業所数が6万3378事業所で最も多く、事業所数全体の構成割合57.5%を占めている。次いで、「5～9人」規模が2万1965事業所で同19.9%、「10～19人」規模が1万3355事業所で同12.1%の順となっており、従業者規模に比例して事業所数は減少している。

従業者をみると、「10～19人」規模が18万305人で最も多く、従業者数全体の構成割合16.1%を占めている。次いで、「5～9人」規模が14万3956人で同12.8%、「1～4人」規模が13万6094人で同12.1%の順となっている。

##### 4-2 従業者規模別男女比

【表 4】

##### 「1～4人」規模で女性の比率が高い

従業者規模別に男女比をみると、男性比は「200～299人」規模が59.3%で最も高く、次いで「300人以上」規模が58.6%となっており、すべての規模で5割を超えていた。それに対して女性比は「1～4人」規模が47.4%で最も高く、次いで「5～9人」規模が45.0%となっており、すべての規模で5割に満たなかった。



図 4 従業者規模別事業所数及び従業者数

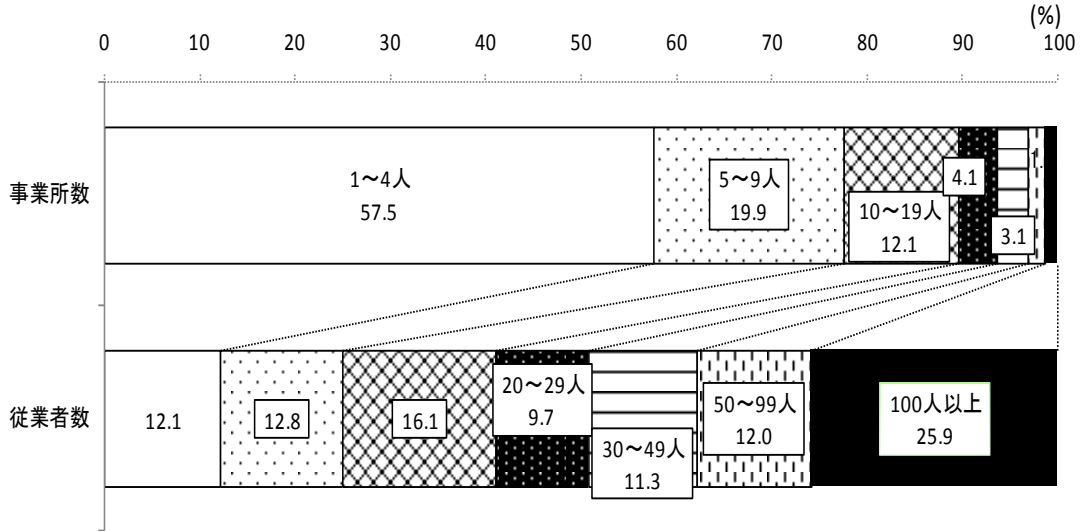


表 4 従業者規模別従業者数の男女比

従業者規模	従業者数				
	総数	男	女	男女比(%)	
				男	女
総数	1,120,793	634,775	485,279	56.6	43.3
1 ~ 4 人	136,094	71,598	64,495	52.6	47.4
5 ~ 9	143,956	79,002	64,833	54.9	45.0
10 ~ 19	180,305	103,876	75,999	57.6	42.2
20 ~ 29	108,305	61,296	46,938	56.6	43.3
30 ~ 49	127,045	73,384	53,626	57.8	42.2
50 ~ 99	134,987	77,877	57,029	57.7	42.2
100 ~ 199	116,727	65,824	50,903	56.4	43.6
200 ~ 299	50,771	30,113	20,658	59.3	40.7
300 人以上	122,603	71,805	50,798	58.6	41.4
100 人以上(再掲)	290,101	167,742	122,359	57.8	42.2

## 5 従業上の地位別

【表5 図5】

### 「正社員・正職員」が5割以上を占める

全産業の事業所について、従業上の地位別に従業者数をみると、「雇用者」が99万1202人と全従業者数構成割合の88.4%を占めている。次いで「有給役員」が7万3051人で同6.5%、「個人業主」が4万2946人で同3.8%、「無給の家族従業者」が1万3594人で同1.2%となっている。また、この4区分別で従業者数の男女比をみると男性比は「有給役員」が71.4%と最も高く、次いで「個人業主」の69.1%となっている。女性比は「無給の家族従業者」が77.9%と最も高く、次いで「雇用者」の44.4%となっている。

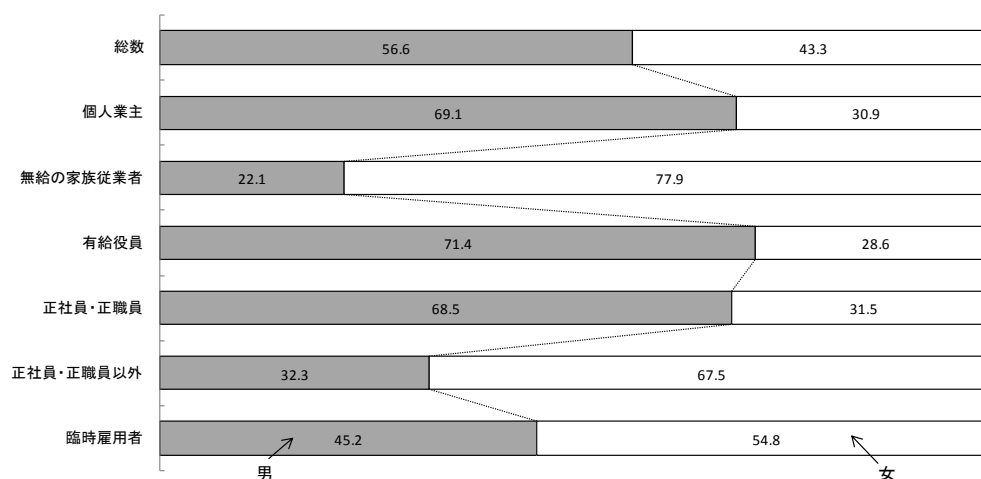
「雇用者」の内訳をみると、「正社員・正職員」が61万7393人で雇用者全体構成割合の62.3%を占め最も多く、次いで「正社員・正職員以外」が32万3236人で同32.6%、「臨時雇用者」が5万573人で同5.1%となっている。また「雇用者」内訳別で従業者数の男女比をみると、男性比は「正社員・正職員」が68.5%と最も高く、女性比は「正社員・正職員以外」が67.5%と最も高かった。

表5 従業上の地位，男女別従業者数

従業上の地位	従業者数			割合(%)					
	総数	男	女	総数に占める構成割合(%) ※( )内は「雇用者」にしめる構成割合			総数に占める男女比(%)		
				総数	男	女	男	女	
総数	1,120,793	634,775	485,279	100.0	100.0	100.0	56.6	43.3	
個人業主	42,946	29,674	13,272	3.8	4.7	2.7	69.1	30.9	
無給の家族従業者	13,594	3,006	10,588	1.2	0.5	2.2	22.1	77.9	
有給役員	73,051	52,190	20,861	6.5	8.2	4.3	71.4	28.6	
雇用者	991,202	549,905	440,558	88.4	(100.0)	86.6	(100.0)	90.8	(100.0)
常用雇用者	940,629	527,059	412,831	83.9	(94.9)	83.0	(95.8)	85.1	(93.7)
正社員・正職員	617,393	422,614	194,667	55.1	(62.3)	66.6	(76.9)	40.1	(44.2)
正社員・正職員以外	323,236	104,445	218,164	28.8	(32.6)	16.5	(19.0)	45.0	(49.5)
臨時雇用者	50,573	22,846	27,727	4.5	(5.1)	3.6	(4.2)	5.7	(6.3)

※総数には、男女別が不詳の従業者を含むため、男女の計は総数と一致しない。

図5 従業上の地位別男女比



## 6 異動状況

【表 6】

### 民営事業所の総数に占める新設事業所の割合は、7.7%

平成 18 年以降の民営事業所の異動状況をみると、新設事業所数は 8,187 事業所、廃業事業所は 1 万 9389 事業所となっており、民営事業所の総数に占める新設事業所の割合は 7.7%となっている。

表 6 経営組織、存続・新設・廃業別事業所数(民営)

	総数	事業所数				廃業事業所
		存続事業所	新設事業所	総数に占める割合(%)		
				存続事業所	新設事業所	
総数	106,937	97,764	8,187	91.4	7.7	19,389
個人	43,486	41,147	2,294	94.6	5.3	8,716
法人	62,963	56,196	5,827	89.3	9.3	10,512
会社	56,144	49,929	5,331	88.9	9.5	9,567
会以外の法人	6,819	6,267	496	91.9	7.3	945

※総数には、存続・新設が不詳の事業所を含む。

#### 【注意事項】

##### ・存続事業所

調査日現在に存在した事業所のうち、平成 18 年事業所・企業統計調査で調査された事業所をいう。また、商業・法人登記等の行政記録で新たに把握した事業所のうち、平成 18 年以前に開設した事業所も存続事業所とする。

##### ・新設事業所

調査日現在に存在した事業所のうち、平成 18 年事業所・企業統計調査以降に開設した事業所をいう。

##### ・廃業事業所

平成 18 年事業所・企業統計調査で調査された事業所のうち、平成 21 年経済センサス - 基礎調査で把握されなかった事業所をいう。

## 7 地域別

### 7-1 広域圏, 市町村別事業所数, 従業者数 【表 7-1, 2】

#### 事業所数, 従業者数ともに仙台都市圏が6割を超える

広域圏別に事業所数をみると, 仙台都市圏が6万6416事業所と県全体の構成割合60.3%を占め最も多く, 次いで石巻圏が1万1425事業所で同10.4%, 大崎圏が1万36事業所で同9.1%となっている。市町村別にみると, 仙台市が4万8667事業所で同44.2%(仙台都市圏構成割合73.3%)を占め最も多くなっており, 次いで石巻市が9,072事業所で同8.2%(石巻圏構成割合79.4%), 大崎市が6,624事業所で同6.0%(大崎圏構成割合66.0%)となっている。

広域圏別に従業者数をみると, 仙台都市圏が75万4630人と県全体の構成割合67.3%を占め最も多く, 次いで大崎圏が9万1002人で同8.1%, 石巻圏が9万476事業所で同8.1%となっている。市町村別にみると, 仙台市が58万1755人で同51.9%(仙台都市圏構成割合77.1%)を占め最も多くなっており, 次いで石巻市が7万1512人で同6.4%(石巻圏構成割合79.0%), 大崎市が6万802人で同5.4%(大崎圏構成割合66.8%)となっている。

### 7-2 市町村ごとの産業中分類別事業所数, 従業者数 【表 7-3, 4】

#### 市町村ごとの産業中分類別事業所数1位産業で最も多い産業は「飲食店」

#### 同従業者数第1位産業で最も多い産業は「食料品製造業」, 「飲食料品小売業」

市町村ごとの産業中分類別事業所数第1位産業をみると仙台市, 石巻市など13市町で「飲食店」が最も多かった。次いで, 「飲食料品小売業」が白石市, 蔵王町など12市町で事業所数第1位産業となっている。

市町村ごとの産業中分類別従業者数第1位産業をみると「食料品製造業」(石巻市, 塩竈市など), 「飲食料品小売業」(多賀城市, 大崎市など)がそれぞれ6市町で最も多かった。

表 7-1 広域県別事業所数, 従業者数

広 域 圏	事業所数	構成割合 (%)	従業者数	構成割合 (%)	1事業所 当たりの 従業者数
総 数	110,209	100.0	1,120,793	100.0	10.2
仙 南 圏	8,405	7.6	78,596	7.0	9.4
仙 台 都 市 圏	66,416	60.3	754,630	67.3	11.4
大 崎 圏	10,036	9.1	91,002	8.1	9.1
栗 原 圏	3,703	3.4	30,670	2.7	8.3
登 米 圏	4,729	4.3	35,442	3.2	7.5
石 巻 圏	11,425	10.4	90,476	8.1	7.9
気仙沼・本吉圏	5,495	5.0	39,977	3.6	7.3

表 7-2 事業所数, 従業者数上位 10 市町村

順位	市町村	事業所数	構成割合 (%) ※( )内は広域圏 に占める割合	順位	市町村	従業者数	構成割合 (%) ※( )内は広域圏 に占める割合	1事業所当たり の従業者数 (人)
	県 計	110,209	100.0		県 計	1,120,793	100.0	10.2
1	仙 台 市	48,667	44.2 (73.3)	1	仙 台 市	581,755	51.9 (77.1)	12.0
2	石 巻 市	9,072	8.2 (79.4)	2	石 巻 市	71,512	6.4 (79.0)	7.9
3	大 崎 市	6,624	6.0 (66.0)	3	大 崎 市	60,802	5.4 (66.8)	9.2
4	登 米 市	4,729	4.3 (100.0)	4	登 米 市	35,442	3.2 (100.0)	7.5
5	気仙沼市	4,102	3.7 (74.6)	5	名 取 市	31,395	2.8 (4.2)	11.2
6	栗 原 市	3,703	3.4 (100.0)	6	栗 原 市	30,670	2.7 (100.0)	8.3
7	塩 竈 市	3,285	3.0 (4.9)	7	気仙沼市	30,232	2.7 (75.6)	7.4
8	名 取 市	2,799	2.5 (4.2)	8	多 賀 城 市	25,323	2.3 (3.4)	10.0
9	多 賀 城 市	2,521	2.3 (3.8)	9	塩 竈 市	23,259	2.1 (3.1)	7.1
10	岩 沼 市	2,017	1.8 (3.0)	10	岩 沼 市	22,284	2.0 (3.0)	11.0
	他の26市町村	22,690	20.6 -		他の26市町村	208,119	18.6	-

表 7-3 市町村ごとの産業中分類別事業所数第 1 位産業

産業中分類	市町村
07 職別工事業（設備工事業を除く）	色麻町
44 道路貨物運送業	大衡村
58 飲食料品小売業	白石市, 蔵王町, 七ヶ宿町, 村田町, 川崎町, 丸森町, 松島町, 大郷町, 加美町, 女川町, 本吉町, 南三陸町
60 その他の小売業	登米市, 栗原市, 亶理町, 涌谷町
69 不動産賃貸業・管理業	名取市, 多賀城市
76 飲食店	仙台市, 石巻市, 塩竈市, 気仙沼市, 角田市, 岩沼市, 東松島市, 大崎市, 蔵王町, 大河原町, 柴田町, 利府町, 大和町
78 洗濯・理容・美容・浴場業	山元町, 七ヶ浜町, 富谷町, 美里町

※蔵王町は、「飲食料品小売業」「飲食店」が同数である

表 7-4 市町村ごとの産業中分類別従業者数第 1 位産業

産業中分類	市町村
01 農業	色麻町
06 総合工事業	登米市, 加美町, 本吉町
09 食料品製造業	石巻市, 塩竈市, 気仙沼市, 柴田町, 女川町, 南三陸町
21 窯業・土石製品製造業	大郷町
23 非鉄金属製造業	山元町
28 電子部品・デバイス・電子回路製造業	白石市, 村田町, 涌谷町
30 情報通信機械器具製造業	大和町
31 輸送用機械器具製造業	角田市, 丸森町
44 道路貨物運送業	岩沼市, 大衡村
58 飲食料品小売業	多賀城市, 大崎市, 大河原町, 亶理町, 七ヶ浜町, 利府町
75 宿泊業	蔵王町, 松島町
76 飲食店	仙台市, 名取市, 富谷町
80 娯楽業	川崎町
81 学校教育	七ヶ宿町
85 社会保険・社会福祉・介護事業	栗原市, 美里町
97 国家公務	東松島市

### Ⅲ 統計表

第1表 全事業所数及び従業上の地位 男女別従業者数—市区町村

市区町村	事業所数	従業者数											
		総数 (注)	男	女	個人事業主		無給の家族従業者		有給役員				
					男	女	男	女	男	女			
04 宮城県	110,209	1,120,793	634,775	485,279	42,946	29,674	13,272	13,594	3,006	10,588	73,051	52,190	20,861
市部計	92,415	955,798	541,298	413,835	34,951	24,068	10,883	10,956	2,433	8,523	61,470	43,984	17,486
郡部計	17,794	164,995	93,477	71,444	7,995	5,606	2,389	2,638	573	2,065	11,581	8,206	3,375
100 仙台市	48,667	581,755	335,210	246,094	13,980	9,630	4,350	3,580	771	2,809	33,932	24,690	9,242
101 青葉区	18,887	254,952	141,782	112,962	5,200	3,512	1,688	1,183	269	914	11,912	8,665	3,247
102 宮城野区	9,161	119,359	76,134	43,164	2,385	1,701	684	615	133	482	6,986	5,329	1,657
103 若林区	7,242	74,982	48,324	26,559	2,027	1,438	589	577	122	455	5,863	4,364	1,499
104 太白区	6,218	58,555	30,535	27,987	2,186	1,503	683	657	125	532	4,385	2,972	1,413
105 泉区	7,159	73,907	38,435	35,422	2,182	1,476	706	548	122	426	4,786	3,360	1,426
202 石巻市	9,072	71,512	38,611	32,857	4,453	3,036	1,417	1,586	316	1,270	6,401	4,418	1,983
203 塩竈市	3,285	23,259	11,962	11,297	1,686	1,091	595	475	99	376	2,092	1,507	585
205 気仙沼市	4,102	30,232	16,202	14,016	2,143	1,462	681	801	183	618	2,708	1,850	858
206 白石市	1,775	14,630	8,020	6,610	866	617	249	297	71	226	1,019	726	293
207 白根市	2,799	31,395	16,778	14,578	1,007	719	288	356	101	255	1,639	1,176	463
208 角田市	1,424	15,267	8,543	6,724	694	485	209	231	57	174	911	639	272
209 多賀城市	2,521	25,323	15,139	10,184	1,200	789	411	320	62	258	1,466	1,006	460
211 岩沼市	2,017	22,284	13,561	8,723	788	529	259	217	44	173	1,208	849	359
212 登米市	4,729	35,442	19,465	15,957	2,414	1,740	674	818	199	619	2,772	1,983	789
213 栗原市	3,703	30,670	16,925	13,712	1,779	1,257	522	708	168	540	2,310	1,620	690
214 東松島市	1,697	13,227	7,218	5,990	908	620	288	354	82	272	1,001	685	316
215 大崎市	6,624	60,802	33,664	27,093	3,033	2,093	940	1,213	280	933	4,011	2,835	1,176
300 刈田郡	820	6,631	3,798	2,833	372	284	88	143	33	110	468	341	127
301 蔵王町	703	5,957	3,387	2,570	322	248	74	115	25	90	439	318	121
302 七ヶ宿町	117	674	411	263	50	36	14	28	8	20	29	23	6
320 柴田郡	3,791	37,487	21,554	15,922	1,770	1,242	528	549	113	436	2,164	1,529	635
321 大河原町	1,345	11,813	5,972	5,830	620	420	200	161	32	129	681	475	206
322 村田町	584	5,977	3,977	2,000	271	206	65	107	22	85	381	284	97
323 柴田町	1,348	15,870	9,505	6,365	633	428	205	192	40	152	817	571	246
324 川崎町	514	3,827	2,100	1,727	246	188	58	89	19	70	285	199	86
340 伊具郡	595	4,581	2,760	1,821	287	215	72	84	28	56	383	265	118
341 丸森町	595	4,581	2,760	1,821	287	215	72	84	28	56	383	265	118
360 亶理郡	1,734	15,152	8,270	6,872	791	570	221	264	56	208	1,170	840	330
361 亶理町	1,160	10,419	5,804	4,605	514	373	141	168	36	132	804	576	228
362 山元町	574	4,733	2,466	2,267	277	197	80	96	20	76	366	264	102
400 宮城郡	2,322	21,243	11,224	9,995	947	629	318	275	59	216	1,540	1,069	471
401 松島町	689	5,665	2,849	2,816	337	220	117	116	27	89	528	358	170
404 七ヶ浜町	595	3,352	1,852	1,491	302	206	96	87	18	69	391	266	125
406 利府町	1,038	12,226	6,523	5,688	308	203	105	72	14	58	621	445	176
420 黒川郡	3,071	34,219	20,433	13,778	1,093	735	358	300	67	233	2,117	1,551	566
421 大和町	1,189	13,436	8,672	4,756	451	305	146	129	31	98	873	658	215
422 大郷町	407	3,966	2,526	1,440	178	123	55	58	15	43	310	234	76
423 富谷町	1,187	12,057	5,841	6,216	394	250	144	94	20	74	739	509	230
424 大衡村	288	4,760	3,394	1,366	70	57	13	19	1	18	195	150	45
440 加美郡	1,611	14,143	8,027	6,110	819	603	216	292	75	217	1,033	712	321
444 色麻町	274	2,982	1,839	1,143	124	90	34	44	11	33	216	170	46
445 加美町	1,337	11,161	6,188	4,967	695	513	182	248	64	184	817	542	275
500 遠田郡	1,801	16,057	8,801	7,241	859	587	272	276	52	224	1,308	935	373
501 涌谷町	751	6,985	3,689	3,288	339	231	108	106	22	84	577	393	184
505 美里町	1,050	9,072	5,112	3,953	520	356	164	170	30	140	731	542	189
580 牡鹿郡	656	5,737	3,484	2,253	314	218	96	146	21	125	452	314	138
581 女川町	656	5,737	3,484	2,253	314	218	96	146	21	125	452	314	138
600 本吉郡	1,393	9,745	5,126	4,619	743	523	220	309	69	240	946	650	296
603 本吉町	491	3,396	1,903	1,493	284	195	89	94	10	84	249	180	69
606 南三陸町	902	6,349	3,223	3,126	459	328	131	215	59	156	697	470	227
仙南圏	8,405	78,596	44,675	33,910	3,989	2,843	1,146	1,304	302	1,002	4,945	3,500	1,445
仙台都市圏	66,416	754,630	432,577	321,521	21,492	14,692	6,800	5,787	1,259	4,528	45,164	32,688	12,476
大崎圏	10,036	91,002	50,492	40,444	4,711	3,283	1,428	1,781	407	1,374	6,352	4,482	1,870
栗原圏	3,703	30,670	16,925	13,712	1,779	1,257	522	708	168	540	2,310	1,620	690
登米圏	4,729	35,442	19,465	15,957	2,414	1,740	674	818	199	619	2,772	1,983	789
石巻圏	11,425	90,476	49,313	41,100	5,675	3,874	1,801	2,086	419	1,667	7,854	5,417	2,437
気仙沼・本吉圏	5,495	39,977	21,328	18,635	2,886	1,985	901	1,110	252	858	3,654	2,500	1,154

(注) 男女別が不詳の従業者を含むため、男性と女性の合計は総数と一致しない。



従 業 者 数

従 業 者 数											1事業所 当たりの 従業者数	
常 用 雇 用 者									臨 時 雇 用 者			
(注)	男	女	うち正社員・正職員 (注)			うち正社員・正職員以外 (注)				男		女
940,629	527,059	412,831	617,393	422,614	194,667	323,236	104,445	218,164	50,573	22,846	27,727	10.2
806,679	452,126	353,888	529,246	362,229	166,906	277,433	89,897	186,982	41,742	18,687	23,055	10.3
133,950	74,933	58,943	88,147	60,385	27,761	45,803	14,548	31,182	8,831	4,159	4,672	9.3
506,061	289,676	215,934	326,973	229,597	97,271	179,088	60,079	118,663	24,202	10,443	13,759	12.0
226,121	125,459	100,454	143,854	97,752	46,060	82,267	27,707	54,394	10,536	3,877	6,659	13.5
104,083	66,520	37,502	72,903	55,165	17,734	31,180	11,355	19,768	5,290	2,451	2,839	13.0
64,229	41,278	22,852	47,090	35,020	12,011	17,139	6,258	10,841	2,286	1,122	1,164	10.4
48,806	24,732	24,041	28,411	18,319	10,092	20,395	6,413	13,949	2,521	1,203	1,318	9.4
62,822	31,687	31,085	34,715	23,341	11,374	28,107	8,346	19,711	3,569	1,790	1,779	10.3
55,818	29,283	26,491	36,999	24,138	12,860	18,819	5,145	13,631	3,254	1,558	1,696	7.9
17,805	8,667	9,138	11,637	7,091	4,546	6,168	1,576	4,592	1,201	598	603	7.1
22,993	11,862	11,117	15,993	9,805	6,188	7,000	2,057	4,929	1,587	845	742	7.4
11,801	6,390	5,411	8,405	5,296	3,109	3,396	1,094	2,302	647	216	431	8.2
26,982	14,130	12,813	15,940	10,916	5,019	11,042	3,214	7,794	1,411	652	759	11.2
12,822	7,094	5,728	9,417	6,066	3,351	3,405	1,028	2,377	609	268	341	10.7
21,435	12,875	8,560	14,016	10,508	3,508	7,419	2,367	5,052	902	407	495	10.0
19,083	11,566	7,517	12,718	9,446	3,272	6,365	2,120	4,245	988	573	415	11.0
27,580	14,569	12,991	19,419	11,921	7,498	8,161	2,648	5,493	1,858	974	884	7.5
24,295	13,178	11,084	17,233	10,838	6,395	7,062	2,340	4,689	1,578	702	876	8.3
10,121	5,470	4,632	6,715	4,426	2,289	3,406	1,044	2,343	843	361	482	7.8
49,883	27,366	22,472	33,781	22,181	11,600	16,102	5,185	10,872	2,662	1,090	1,572	9.2
5,285	2,987	2,298	3,416	2,278	1,138	1,869	709	1,160	363	153	210	8.1
4,743	2,651	2,092	2,992	1,993	999	1,751	658	1,093	338	145	193	8.5
542	336	206	424	285	139	118	51	67	25	8	17	5.8
30,857	17,694	13,152	20,221	14,064	6,157	10,636	3,630	6,995	2,147	976	1,171	9.9
9,740	4,750	4,979	5,620	3,377	2,243	4,120	1,373	2,736	611	295	316	8.8
4,886	3,305	1,581	3,741	2,918	823	1,145	387	758	332	160	172	10.2
13,301	8,086	5,215	8,993	6,573	2,420	4,308	1,513	2,795	927	380	547	11.8
2,930	1,553	1,377	1,867	1,196	671	1,063	357	706	277	141	136	7.4
3,557	2,101	1,456	2,826	1,834	992	731	267	464	270	151	119	7.7
3,557	2,101	1,456	2,826	1,834	992	731	267	464	270	151	119	7.7
12,065	6,454	5,601	8,063	5,325	2,738	4,002	1,129	2,863	862	350	512	8.7
8,241	4,546	3,685	5,429	3,746	1,683	2,812	800	2,002	692	273	419	9.0
3,824	1,908	1,916	2,634	1,579	1,055	1,190	329	861	170	77	93	8.2
17,415	9,054	8,337	10,261	7,040	3,220	7,154	2,014	5,117	1,066	413	653	9.1
4,374	2,131	2,243	2,722	1,638	1,084	1,652	493	1,159	310	113	197	8.2
2,332	1,235	1,088	1,491	1,020	471	841	215	617	240	127	113	5.6
10,709	5,688	5,006	6,048	4,382	1,665	4,661	1,306	3,341	516	173	343	11.8
29,126	17,355	11,763	18,756	14,008	4,748	10,370	3,347	7,015	1,583	725	858	11.1
11,323	7,367	3,948	8,135	6,159	1,976	3,188	1,208	1,972	660	311	349	11.3
3,289	2,062	1,227	2,289	1,697	592	1,000	365	635	131	92	39	9.7
10,188	4,814	5,374	5,191	3,433	1,758	4,997	1,381	3,616	642	248	394	10.2
4,326	3,112	1,214	3,141	2,719	422	1,185	393	792	150	74	76	16.5
11,150	6,105	5,039	7,337	4,796	2,541	3,813	1,309	2,498	849	532	317	8.8
2,258	1,288	970	1,529	1,009	520	729	279	450	340	280	60	10.9
8,892	4,817	4,069	5,808	3,787	2,021	3,084	1,030	2,048	509	252	257	8.3
12,690	6,758	5,917	8,476	5,536	2,940	4,214	1,222	2,977	924	469	455	8.9
5,641	2,909	2,724	3,878	2,421	1,457	1,763	488	1,267	322	134	188	9.3
7,049	3,849	3,193	4,598	3,115	1,483	2,451	734	1,710	602	335	267	8.6
4,592	2,806	1,786	3,568	2,460	1,108	1,024	346	678	233	125	108	8.7
4,592	2,806	1,786	3,568	2,460	1,108	1,024	346	678	233	125	108	8.7
7,213	3,619	3,594	5,223	3,044	2,179	1,990	575	1,415	534	265	269	7.0
2,645	1,431	1,214	1,992	1,189	803	653	242	411	124	87	37	6.9
4,568	2,188	2,380	3,231	1,855	1,376	1,337	333	1,004	410	178	232	7.0
64,322	36,266	28,045	44,285	29,538	14,747	20,037	6,728	13,298	4,036	1,764	2,272	9.4
649,972	369,777	279,663	418,364	293,931	124,322	231,608	75,846	155,341	32,215	14,161	18,054	11.4
73,723	40,229	33,428	49,594	32,513	17,081	24,129	7,716	16,347	4,435	2,091	2,344	9.1
24,295	13,178	11,084	17,233	10,838	6,395	7,062	2,340	4,689	1,578	702	876	8.3
27,580	14,569	12,991	19,419	11,921	7,498	8,161	2,648	5,493	1,858	974	884	7.5
70,531	37,559	32,909	47,282	31,024	16,257	23,249	6,535	16,652	4,330	2,044	2,286	7.9
30,206	15,481	14,711	21,216	12,849	8,367	8,990	2,632	6,344	2,121	1,110	1,011	7.3

第2表 産業大分類別全事業所数—市区町村

市区町村	A～S 全産業	A～R 全産業 (公務を除く)	A～B 農林漁業	C～S 非農林漁業	A 農業, 林業	B 漁業	C 鉱業, 採石業, 砂利採取業	D 建設業
04 宮城県	110,209	109,238	707	109,502	575	132	56	11,693
市部計	92,415	91,724	478	91,937	389	89	31	9,242
郡部計	17,794	17,514	229	17,565	186	43	25	2,451
100 仙台市	48,667	48,444	65	48,602	63	2	7	4,342
101 青葉区	18,887	18,779	20	18,867	20	-	1	1,174
102 宮城野区	9,161	9,118	8	9,153	7	1	2	859
103 若林区	7,242	7,218	10	7,232	10	-	-	775
104 太白区	6,218	6,194	11	6,207	10	1	3	693
105 泉区	7,159	7,135	16	7,143	16	-	1	841
202 石巻市	9,072	8,980	90	8,982	57	33	3	994
203 塩竈市	3,285	3,262	8	3,277	1	7	-	287
205 気仙沼市	4,102	4,057	43	4,059	8	35	1	356
206 白石市	1,775	1,759	20	1,755	18	2	1	234
207 名取市	2,799	2,773	4	2,795	4	-	2	280
208 角田市	1,424	1,409	12	1,412	12	-	1	186
209 多賀城市	2,521	2,509	1	2,520	1	-	-	268
211 岩沼市	2,017	2,003	6	2,011	6	-	3	194
212 登米市	4,729	4,662	86	4,643	85	1	6	712
213 栗原市	3,703	3,641	56	3,647	54	2	1	434
214 東松島市	1,697	1,679	20	1,677	14	6	1	248
215 大崎市	6,624	6,546	67	6,557	66	1	5	707
300 刈田郡	820	800	27	793	24	3	4	112
301 蔵王町	703	691	17	686	14	3	4	102
302 七ヶ宿町	117	109	10	107	10	-	-	10
320 柴田郡	3,791	3,730	32	3,759	29	3	5	428
321 大河原町	1,345	1,317	6	1,339	6	-	1	109
322 村田町	584	573	6	578	6	-	-	103
323 柴田町	1,348	1,336	1	1,347	1	-	1	124
324 川崎町	514	504	19	495	16	3	3	92
340 伊具郡	595	577	9	586	9	-	2	118
341 丸森町	595	577	9	586	9	-	2	118
360 亶理郡	1,734	1,710	13	1,721	11	2	3	250
361 亶理町	1,160	1,145	6	1,154	5	1	1	156
362 山元町	574	565	7	567	6	1	2	94
400 宮城郡	2,322	2,299	7	2,315	5	2	1	345
401 松島町	689	681	2	687	2	-	-	70
404 七ヶ浜町	595	589	5	590	3	2	-	113
406 利府町	1,038	1,029	-	1,038	-	-	1	162
420 黒川郡	3,071	3,023	29	3,042	28	1	9	464
421 大和町	1,189	1,172	19	1,170	18	1	7	146
422 大郷町	407	396	6	401	6	-	1	79
423 富谷町	1,187	1,173	2	1,185	2	-	1	199
424 大衡村	288	282	2	286	2	-	-	40
440 加美郡	1,611	1,582	37	1,574	35	2	-	281
444 色麻町	274	264	12	262	12	-	-	59
445 加美町	1,337	1,318	25	1,312	23	2	-	222
500 遠田郡	1,801	1,778	33	1,768	33	-	-	216
501 涌谷町	751	742	18	733	18	-	-	89
505 美里町	1,050	1,036	15	1,035	15	-	-	127
580 牡鹿郡	656	645	5	651	-	5	1	69
581 女川町	656	645	5	651	-	5	1	69
600 本吉郡	1,393	1,370	37	1,356	12	25	-	168
603 本吉町	491	484	7	484	4	3	-	64
606 南三陸町	902	886	30	872	8	22	-	104
仙南圏	8,405	8,275	100	8,305	92	8	13	1,078
仙台都市圏	66,416	66,023	133	66,283	119	14	25	6,430
大崎圏	10,036	9,906	137	9,899	134	3	5	1,204
栗原圏	3,703	3,641	56	3,647	54	2	1	434
登米圏	4,729	4,662	86	4,643	85	1	6	712
石巻圏	11,425	11,304	115	11,310	71	44	5	1,311
気仙沼・本吉圏	5,495	5,427	80	5,415	20	60	1	524

E	F	G	H	I	J	K	L	M	N
製造業	電気・ガス・ 熱供給・水道業	情報通信業	運輸業、郵便業	卸売、小売業	金融業、保険業	不動産業、 物品賃貸業	学術研究、専門・ 技術サービス業	宿泊業、飲食 サービス業	生活関連サービス 業、娯楽業
6,020	162	1,209	3,156	31,111	1,772	7,826	4,189	12,900	10,057
-	-	-	-	-	-	-	-	-	-
4,560	124	1,147	2,617	26,462	1,594	7,111	3,776	11,076	8,266
1,460	38	62	539	4,649	178	715	413	1,824	1,791
1,497	58	974	1,372	14,449	952	3,959	2,722	5,903	4,039
333	23	579	210	4,986	523	1,632	1,393	3,209	1,480
410	13	144	593	2,830	146	832	397	777	627
393	6	88	241	2,685	86	640	234	495	531
181	4	60	167	1,856	81	441	286	670	699
180	12	103	161	2,092	116	414	412	752	702
694	13	46	273	2,504	151	608	205	1,120	879
265	7	10	80	1,055	53	236	88	413	301
326	7	17	92	1,222	65	373	76	519	406
134	3	6	45	476	32	75	44	193	168
154	3	15	93	789	36	365	70	278	226
119	3	7	21	384	19	52	35	147	150
92	5	10	94	522	26	472	56	303	249
151	5	8	111	498	38	190	55	229	161
312	6	10	140	1,246	56	280	100	481	459
288	4	10	83	1,092	35	89	105	383	380
105	1	4	47	367	20	139	34	227	186
423	9	30	166	1,858	111	273	186	880	662
70	2	1	32	183	7	25	9	127	64
62	1	1	26	155	6	24	7	115	58
8	1	-	6	28	1	1	2	12	6
261	6	15	85	1,036	64	213	112	404	389
73	2	11	23	390	32	105	51	146	140
49	1	1	26	159	7	8	5	53	54
92	1	3	28	355	19	86	46	156	149
47	2	-	8	132	6	14	10	49	46
68	1	-	14	164	3	6	8	44	48
68	1	-	14	164	3	6	8	44	48
182	2	9	46	459	18	72	34	130	195
119	1	8	33	320	14	60	23	85	133
63	1	1	13	139	4	12	11	45	62
169	5	6	78	588	18	137	57	254	239
36	2	-	22	195	5	54	12	110	71
33	2	1	25	139	6	34	21	38	64
100	1	5	31	254	7	49	24	106	104
220	7	16	123	726	25	147	79	286	324
86	3	7	55	282	11	93	35	122	111
51	1	-	12	89	1	6	2	23	48
41	1	9	31	298	12	32	39	119	153
42	2	-	25	57	1	16	3	22	12
132	3	2	59	428	13	19	31	141	156
25	1	1	18	54	-	-	3	24	21
107	2	1	41	374	13	19	28	117	135
143	3	8	44	470	13	51	42	187	203
56	1	4	15	210	6	20	17	79	82
87	2	4	29	260	7	31	25	108	121
75	7	1	23	189	6	11	14	112	38
75	7	1	23	189	6	11	14	112	38
140	2	4	35	406	11	34	27	139	135
54	1	1	15	122	4	12	13	42	54
86	1	3	20	284	7	22	14	97	81
652	15	29	197	2,243	125	371	208	915	819
2,730	92	1,048	1,997	19,086	1,166	5,578	3,161	7,796	5,734
698	15	40	269	2,756	137	343	259	1,208	1,021
288	4	10	83	1,092	35	89	105	383	380
312	6	10	140	1,246	56	280	100	481	459
874	21	51	343	3,060	177	758	253	1,459	1,103
466	9	21	127	1,628	76	407	103	658	541

第2表 産業大分類別全事業所数—市町村（続き）

市 区 町 村	O 教育、学習支援業	P 医療、福祉	Q 複合サービス事業	R サービス業(他に分類されないもの)	S 公務(他に分類されるものを除く)
04 宮 城 県	4,359	6,418	720	6,883	971
市部計	3,553	5,370	557	5,760	691
郡部計	806	1,048	163	1,123	280
100 仙 台 市	1,783	3,011	188	3,123	223
101 青葉区	678	1,079	66	1,393	108
102 宮城野区	246	496	37	701	43
103 若林区	187	370	27	450	24
104 太白区	259	502	33	248	24
105 泉区	413	564	25	331	24
202 石 巻 市	326	443	70	561	92
203 塩 竈 市	117	175	21	146	23
205 気 仙 沼 市	141	173	30	210	45
206 白 石 市	102	99	16	111	16
207 名 取 市	123	154	20	161	26
208 角 田 市	71	87	16	99	15
209 多 賀 城 市	123	150	11	127	12
211 岩 沼 市	98	114	13	129	14
212 登 米 市	186	248	49	285	67
213 栗 原 市	149	218	55	259	62
214 東 松 島 市	79	93	15	93	18
215 大 崎 市	255	405	53	456	78
300 刈田郡	38	37	7	55	20
301 蔵 王 町	30	29	4	50	12
302 七 ヶ 宿 町	8	8	3	5	8
320 柴田郡	175	237	24	244	61
321 大 河 原 町	52	84	8	84	28
322 村 田 町	26	26	4	45	11
323 柴 田 町	77	106	7	85	12
324 川 崎 町	20	21	5	30	10
340 伊具郡	19	26	12	35	18
341 丸 森 町	19	26	12	35	18
360 亘理郡	68	125	15	89	24
361 亘 理 町	51	79	6	50	15
362 山 元 町	17	46	9	39	9
400 宮城郡	118	131	18	128	23
401 松 島 町	24	32	7	39	8
404 七 ヶ 浜 町	36	31	4	37	6
406 利 府 町	58	68	7	52	9
420 黒川郡	129	192	24	223	48
421 大 和 町	37	72	10	76	17
422 大 郷 町	9	19	4	45	11
423 富 谷 町	75	87	6	68	14
424 大 衡 村	8	14	4	34	6
440 加美郡	70	92	20	98	29
444 色 麻 町	10	15	6	15	10
445 加 美 町	60	77	14	83	19
500 遠田郡	99	114	18	134	23
501 涌 谷 町	40	39	6	60	9
505 美 里 町	59	75	12	74	14
580 牡鹿郡	25	22	5	42	11
581 女 川 町	25	22	5	42	11
600 本吉郡	65	72	20	75	23
603 本 吉 町	30	28	9	28	7
606 南 三 陸 町	35	44	11	47	16
仙 南 圏	405	486	75	544	130
仙 台 都 市 圏	2,559	4,052	310	4,126	393
大 崎 圏	424	611	91	688	130
栗 原 圏	149	218	55	259	62
登 米 圏	186	248	49	285	67
石 巻 圏	430	558	90	696	121
気 仙 沼 ・ 本 吉 圏	206	245	50	285	68

第3表 産業大分類別全従業者数—市区町村

市区町村	A～S 全産業	A～R 全産業 (公務を除く)	A～B 農林漁業	C～S 非農林漁業	A 農業, 林業	B 漁業	C 鉱業, 採石業, 砂利採取業	D 建設業
04 宮城県	1,120,793	1,080,517	9,091	1,111,702	7,343	1,748	411	94,971
市部計	955,798	922,182	6,099	949,699	4,732	1,367	193	79,328
郡部計	164,995	158,335	2,992	162,003	2,611	381	218	15,643
100 仙台市	581,755	562,136	529	581,226	514	15	28	46,332
101   青葉区	254,952	244,135	166	254,786	166	-	1	17,683
102   宮城野区	119,359	114,132	41	119,318	35	6	7	9,536
103   若林区	74,982	73,235	97	74,885	97	-	-	7,682
104   太白区	58,555	57,623	88	58,467	79	9	13	4,879
105   泉区	73,907	73,011	137	73,770	137	-	7	6,552
202 石巻市	71,512	69,421	1,333	70,179	837	496	16	6,564
203 塩竈市	23,259	22,295	131	23,128	3	128	-	1,521
205 気仙沼市	30,232	29,352	685	29,547	64	621	2	2,234
206 白石市	14,630	14,281	187	14,443	181	6	13	1,222
207 名取市	31,395	30,712	41	31,354	41	-	14	2,434
208 角田市	15,267	14,985	181	15,086	181	-	8	1,184
209 多賀城市	25,323	23,075	12	25,311	12	-	-	1,698
211 岩沼市	22,284	21,457	68	22,216	68	-	34	1,426
212 登米市	35,442	34,161	808	34,634	788	20	41	4,602
213 栗原市	30,670	29,443	674	29,996	653	21	6	3,257
214 東松島市	13,227	11,798	212	13,015	154	58	1	1,584
215 大崎市	60,802	59,066	1,238	59,564	1,236	2	30	5,270
300 刈田郡	6,631	6,206	221	6,410	212	9	51	603
301   蔵王町	5,957	5,599	146	5,811	137	9	51	567
302   七ヶ宿町	674	607	75	599	75	-	-	36
320 柴田郡	37,487	34,932	365	37,122	354	11	25	2,482
321   大河原町	11,813	11,107	141	11,672	141	-	2	734
322   村田町	5,977	5,838	33	5,944	33	-	-	562
323   柴田町	15,870	14,307	23	15,847	23	-	10	648
324   川崎町	3,827	3,680	168	3,659	157	11	13	538
340 伊具郡	4,581	4,383	72	4,509	72	-	25	653
341   丸森町	4,581	4,383	72	4,509	72	-	25	653
360 亶理郡	15,152	14,699	221	14,931	210	11	14	1,357
361   亶理町	10,419	10,124	164	10,255	159	5	2	884
362   山元町	4,733	4,575	57	4,676	51	6	12	473
400 宮城郡	21,243	20,640	89	21,154	74	15	6	2,065
401   松島町	5,665	5,435	39	5,626	39	-	-	369
404   七ヶ浜町	3,352	3,188	50	3,302	35	15	-	604
406   利府町	12,226	12,017	-	12,226	-	-	6	1,092
420 黒川郡	34,219	33,061	334	33,885	326	8	85	3,512
421   大和町	13,436	12,708	231	13,205	223	8	71	1,282
422   大郷町	3,966	3,860	64	3,902	64	-	8	445
423   富谷町	12,057	11,811	2	12,055	2	-	6	1,418
424   大衡村	4,760	4,682	37	4,723	37	-	-	367
440 加美郡	14,143	13,733	868	13,275	854	14	-	1,787
444   色麻町	2,982	2,888	654	2,328	654	-	-	307
445   加美町	11,161	10,845	214	10,947	200	14	-	1,480
500 遠田郡	16,057	15,725	372	15,685	372	-	-	1,447
501   涌谷町	6,985	6,840	216	6,769	216	-	-	680
505   美里町	9,072	8,885	156	8,916	156	-	-	767
580 牡鹿郡	5,737	5,583	118	5,619	-	118	12	505
581   女川町	5,737	5,583	118	5,619	-	118	12	505
600 本吉郡	9,745	9,373	332	9,413	137	195	-	1,232
603   本吉町	3,396	3,262	113	3,283	78	35	-	412
606   南三陸町	6,349	6,111	219	6,130	59	160	-	820
仙南圏	78,596	74,787	1,026	77,570	1,000	26	122	6,144
仙台都市圏	754,630	728,075	1,425	753,205	1,248	177	181	60,345
大崎圏	91,002	88,524	2,478	88,524	2,462	16	30	8,504
栗原圏	30,670	29,443	674	29,996	653	21	6	3,257
登米圏	35,442	34,161	808	34,634	788	20	41	4,602
石巻圏	90,476	86,802	1,663	88,813	991	672	29	8,653
気仙沼・本吉圏	39,977	38,725	1,017	38,960	201	816	2	3,466

第3表 産業大分類別全従業者数—市区町村 (続き)

市 区 町 村	E	F	G	H	I	J	K	L
	製造業	電気・ガス・ 熱供給・水道業	情報通信業	運輸業、郵便業	卸売、小売業	金融業、保険業	不動産業、 物品賃貸業	学術研究、専門・ 技術サービス業
04 宮 城 県	127,416	7,910	24,192	70,368	256,178	26,667	27,701	30,276
市部計	89,206	7,134	23,791	60,812	224,563	25,084	25,547	28,135
郡部計	38,210	776	401	9,556	31,615	1,583	2,154	2,141
100 仙 台 市	21,878	5,299	22,537	38,136	143,135	18,457	18,216	21,351
101 青葉区	4,287	3,388	11,966	7,399	50,431	12,877	9,329	11,773
102 宮城野区	7,415	744	4,757	15,711	30,537	2,275	3,158	3,617
103 若林区	4,642	239	3,409	7,161	25,018	887	2,324	1,617
104 太白区	1,833	528	495	3,711	15,767	688	1,633	2,015
105 泉区	3,701	400	1,910	4,154	21,382	1,730	1,772	2,329
202 石 巻 市	11,617	606	444	4,123	16,988	1,760	1,574	1,165
203 塩 竈 市	3,980	136	42	1,816	5,415	597	419	392
205 気 仙 沼 市	5,285	131	148	1,625	7,445	616	745	390
206 白 石 市	3,675	124	22	698	2,794	279	192	180
207 名 取 市	4,296	49	59	2,445	8,431	361	934	577
208 角 田 市	5,728	28	22	377	2,208	255	165	729
209 多 賀 市	3,076	174	37	2,285	5,575	197	890	444
211 岩 沼 市	4,242	91	67	2,709	4,733	315	486	252
212 登 米 市	6,693	79	70	1,715	7,103	516	520	544
213 栗 原 市	6,329	120	28	1,202	6,183	486	235	508
214 東 松 島 市	1,412	8	26	628	2,200	134	317	124
215 大 崎 市	10,995	289	289	3,053	12,353	1,111	854	1,479
300 刈田郡	1,199	11	2	349	865	39	357	45
301 蔵 王 町	1,079	9	2	310	779	36	356	41
302 七ヶ宿町	120	2	-	39	86	3	1	4
320 柴田郡	9,768	53	84	1,376	7,166	483	552	458
321 大 河 原 町	1,153	17	73	335	2,886	303	272	284
322 村 田 町	2,437	7	1	440	986	29	42	15
323 柴 田 町	5,363	22	10	517	2,754	124	194	130
324 川 崎 町	815	7	-	84	540	27	44	29
340 伊具郡	1,487	7	-	154	755	39	10	24
341 丸 森 町	1,487	7	-	154	755	39	10	24
360 亶理郡	4,482	41	44	677	3,132	151	171	120
361 亶 理 町	3,099	31	29	584	2,457	104	151	79
362 山 元 町	1,383	10	15	93	675	47	20	41
400 宮城郡	3,078	45	51	1,670	4,645	185	255	253
401 松 島 町	352	10	-	386	1,057	56	115	48
404 七ヶ浜町	221	18	3	292	777	39	52	101
406 利 府 町	2,505	17	48	992	2,811	90	88	104
420 黒川郡	7,524	55	114	3,025	6,526	196	558	493
421 大 和 町	3,409	34	36	1,201	2,184	86	299	211
422 大 郷 町	1,215	4	-	163	662	1	30	2
423 富 谷 町	946	12	78	956	3,015	107	155	230
424 大 衡 村	1,954	5	-	705	665	2	74	50
440 加美郡	3,544	44	17	805	2,388	150	58	133
444 色 麻 町	477	7	16	363	251	-	-	7
445 加 美 町	3,067	37	1	442	2,137	150	58	126
500 遠田郡	3,520	33	20	851	3,552	165	93	125
501 涌 谷 町	1,930	10	14	202	1,556	89	36	59
505 美 里 町	1,590	23	6	649	1,996	76	57	66
580 牡鹿郡	1,451	470	32	239	812	77	40	426
581 女 川 町	1,451	470	32	239	812	77	40	426
600 本吉郡	2,157	17	37	410	1,774	98	60	64
603 本 吉 町	901	8	2	201	525	31	21	28
606 南 三 陸 町	1,256	9	35	209	1,249	67	39	36
仙 南 圏	21,857	223	130	2,954	13,788	1,095	1,276	1,436
仙 台 都 市 圏	52,556	5,890	22,951	52,763	181,592	20,459	21,929	23,882
大 崎 圏	18,059	366	326	4,709	18,293	1,426	1,005	1,737
栗 原 圏	6,329	120	28	1,202	6,183	486	235	508
登 米 圏	6,693	79	70	1,715	7,103	516	520	544
石 巻 圏	14,480	1,084	502	4,990	20,000	1,971	1,931	1,715
気 仙 沼 ・ 本 吉 圏	7,442	148	185	2,035	9,219	714	805	454

M	N	O	P	Q	R	S
宿泊業, 飲食 サービス業	生活関連サービス 業, 娯楽業	教育, 学習支援業	医療, 福祉	複合サービス事業	サービス業(他に分 類されないもの)	公務(他に分類され るものを除く)
94,026	47,357	58,965	105,783	8,428	90,777	40,276
82,221	39,709	51,182	90,767	6,299	82,112	33,616
11,805	7,648	7,783	15,016	2,129	8,665	6,660
53,976	23,957	33,664	51,668	2,291	60,682	19,619
28,306	9,570	19,097	20,873	1,121	35,868	10,817
7,199	4,469	3,632	9,837	334	10,863	5,227
3,555	2,222	2,205	5,127	328	6,722	1,747
7,447	3,257	3,699	8,079	265	3,226	932
7,469	4,439	5,031	7,752	243	4,003	896
5,415	2,796	3,139	6,916	698	4,267	2,091
1,734	1,047	968	3,086	157	854	964
2,578	1,430	1,151	2,996	287	1,604	880
1,023	795	846	1,537	93	601	349
2,716	1,453	1,754	2,874	298	1,976	683
651	556	579	1,486	122	706	282
2,425	1,067	1,714	2,061	59	1,361	2,248
1,284	610	1,027	2,202	110	1,801	827
2,422	1,514	1,406	3,821	688	1,619	1,281
1,667	1,101	1,512	3,818	694	1,623	1,227
1,239	646	642	1,785	165	675	1,429
5,091	2,737	2,780	6,517	637	4,343	1,736
945	206	373	528	63	349	425
907	194	282	453	49	338	358
38	12	91	75	14	11	67
2,269	2,199	1,652	3,180	365	2,455	2,555
969	849	460	1,311	58	1,260	706
242	255	218	266	34	271	139
858	678	827	1,102	234	813	1,563
200	417	147	501	39	111	147
160	80	243	471	87	116	198
160	80	243	471	87	116	198
761	598	723	1,700	141	366	453
550	418	453	868	73	178	295
211	180	270	832	68	188	158
2,807	1,161	1,210	1,842	114	1,164	603
1,414	265	283	613	37	391	230
163	125	235	294	29	185	164
1,230	771	692	935	48	588	209
2,085	1,834	1,338	3,061	249	2,072	1,158
654	586	414	1,401	141	468	728
100	450	94	274	38	310	106
1,179	711	765	1,230	52	949	246
152	87	65	156	18	345	78
745	519	672	1,066	283	654	410
101	45	167	302	137	54	94
644	474	505	764	146	600	316
830	646	846	1,784	507	934	332
354	317	302	729	95	251	145
476	329	544	1,055	412	683	187
410	82	197	341	73	298	154
410	82	197	341	73	298	154
793	323	529	1,043	247	257	372
114	113	227	376	76	114	134
679	210	302	667	171	143	238
5,048	3,836	3,693	7,202	730	4,227	3,809
67,788	31,727	42,398	68,494	3,419	70,276	26,555
6,666	3,902	4,298	9,367	1,427	5,931	2,478
1,667	1,101	1,512	3,818	694	1,623	1,227
2,422	1,514	1,406	3,821	688	1,619	1,281
7,064	3,524	3,978	9,042	936	5,240	3,674
3,371	1,753	1,680	4,039	534	1,861	1,252

第4表 従業者規模(8区分) 経営組織別事業所数 従業者数一市区町村

市区町村	総数				1～4人				5～9人				10～19人			
	事業所数	従業者数	うち民営		事業所数	従業者数	うち民営		事業所数	従業者数	うち民営		事業所数	従業者数	うち	
			事業所数	従業者数			事業所数	従業者数			事業所数	従業者数				
04 宮城県	110,209	1,120,793	106,937	1,032,237	63,378	136,094	62,697	133,817	21,965	143,956	21,448	140,448	13,355	180,305	12,667	
市部計	92,415	955,798	90,072	883,711	52,697	113,563	52,319	112,058	18,588	121,804	18,245	119,482	11,303	152,520	10,825	
郡部計	17,794	164,995	16,865	148,526	10,681	22,531	10,378	21,759	3,377	22,152	3,203	20,966	2,052	27,785	1,842	
100 仙台市	48,667	581,755	48,006	546,366	25,651	57,394	25,766	57,254	10,627	69,678	10,572	69,266	6,430	87,096	6,315	
101 青葉区	18,887	254,952	18,657	240,238	9,764	22,171	9,832	22,117	4,176	27,366	4,157	27,226	2,502	33,893	2,461	
102 宮城野区	9,161	119,359	9,032	110,674	4,525	10,006	4,544	9,986	1,988	13,071	1,974	12,966	1,313	17,761	1,297	
103 若林区	7,242	74,982	7,168	70,937	3,865	8,799	3,869	8,781	1,588	10,466	1,583	10,424	978	13,321	966	
104 太白区	6,218	58,555	6,097	54,008	3,578	7,771	3,582	7,743	1,307	8,574	1,301	8,525	725	9,710	699	
105 泉区	7,159	73,907	7,052	70,509	3,919	8,647	3,939	8,627	1,568	10,201	1,557	10,125	912	12,411	892	
202 石巻市	9,072	71,512	8,740	65,659	5,645	11,595	5,565	11,389	1,595	10,565	1,520	10,065	1,052	14,127	961	
203 塩竈市	3,285	23,259	3,207	21,010	2,227	4,496	2,218	4,444	533	3,457	518	3,360	286	3,778	273	
205 気仙沼市	4,102	30,232	3,949	27,497	2,610	5,376	2,560	5,237	753	4,948	726	4,759	439	5,892	402	
206 白石市	1,775	14,630	1,710	13,195	1,153	2,379	1,139	2,347	317	2,048	306	1,965	167	2,257	147	
207 名取市	2,799	31,395	2,703	28,673	1,509	3,225	1,483	3,131	590	3,902	575	3,797	368	4,976	352	
208 角田市	1,424	15,267	1,358	14,321	895	1,874	863	1,775	247	1,627	242	1,598	148	1,995	136	
209 多賀城市	2,521	25,323	2,457	21,935	1,617	3,231	1,600	3,171	412	2,629	404	2,581	237	3,216	231	
211 岩沼市	2,017	22,284	1,951	20,605	1,127	2,387	1,102	2,319	382	2,506	369	2,425	289	3,922	282	
212 登米市	4,729	35,442	4,518	31,677	2,997	6,130	2,926	5,960	857	5,645	828	5,458	508	6,828	458	
213 栗原市	3,703	30,670	3,497	26,925	2,256	4,760	2,185	4,595	695	4,520	663	4,303	420	5,577	380	
214 東松島市	1,697	13,227	1,631	10,955	1,073	2,223	1,060	2,191	300	2,009	291	1,952	187	2,525	166	
215 大崎市	6,624	60,802	6,345	54,893	3,937	8,493	3,852	8,245	1,280	8,270	1,231	7,953	772	10,331	722	
300 刈田郡	820	6,631	753	5,774	505	1,067	470	991	160	1,039	150	964	87	1,175	71	
301 蔵王町	703	5,957	656	5,247	430	910	404	849	133	863	129	833	78	1,068	66	
302 七ヶ宿町	117	674	97	527	75	157	66	142	27	176	21	131	9	107	5	
320 柴田郡	3,791	37,487	3,615	32,795	2,321	4,859	2,269	4,725	713	4,639	675	4,392	415	5,610	377	
321 大河原町	1,345	11,813	1,290	10,120	809	1,714	794	1,675	254	1,649	247	1,597	161	2,212	149	
322 村田町	584	5,977	547	5,583	357	760	340	721	110	719	105	688	58	750	50	
323 柴田町	1,348	15,870	1,298	13,661	823	1,684	811	1,650	260	1,702	243	1,597	144	1,970	138	
324 川崎町	514	3,827	480	3,431	332	701	324	679	89	569	80	510	52	678	40	
340 伊具郡	595	4,581	548	4,011	376	807	355	755	111	729	103	674	73	1,023	59	
341 丸森町	595	4,581	548	4,011	376	807	355	755	111	729	103	674	73	1,023	59	
360 亶理郡	1,734	15,152	1,655	13,827	1,057	2,261	1,033	2,187	329	2,192	317	2,114	182	2,429	167	
361 亶理町	1,160	10,419	1,113	9,553	692	1,482	680	1,437	228	1,537	221	1,493	116	1,542	111	
362 山元町	574	4,733	542	4,274	365	779	353	750	101	655	96	621	66	887	56	
400 宮城郡	2,322	21,243	2,228	19,423	1,372	2,886	1,355	2,827	454	2,949	433	2,813	266	3,660	247	
401 松島町	689	5,665	656	5,154	444	966	435	937	126	828	114	750	70	990	66	
404 七ヶ浜町	595	3,352	569	2,909	409	821	401	799	101	645	97	620	52	684	46	
406 利府町	1,038	12,226	1,003	11,360	519	1,099	519	1,091	227	1,476	222	1,443	144	1,986	135	
420 黒川郡	3,071	34,219	2,923	31,709	1,647	3,513	1,593	3,376	609	4,025	593	3,917	431	5,772	397	
421 大和町	1,189	13,436	1,136	12,253	647	1,372	626	1,329	218	1,445	210	1,395	186	2,507	176	
422 大郷町	407	3,966	384	3,751	234	499	225	471	76	497	73	478	47	629	40	
423 富谷町	1,187	12,057	1,131	11,161	631	1,314	613	1,259	259	1,706	256	1,684	159	2,125	145	
424 大衡村	288	4,760	272	4,544	135	328	129	317	56	377	54	360	39	511	36	
440 加美郡	1,611	14,143	1,512	12,738	1,011	2,148	982	2,071	293	1,905	269	1,738	167	2,256	148	
444 色麻町	274	2,982	247	2,510	160	345	151	320	53	336	45	280	32	436	29	
445 加美町	1,337	11,161	1,265	10,228	851	1,803	831	1,751	240	1,569	224	1,458	135	1,820	119	
500 遠田郡	1,801	16,057	1,703	14,482	1,084	2,207	1,054	2,139	354	2,333	332	2,189	200	2,727	179	
501 涌谷町	751	6,985	710	6,252	443	938	430	907	153	1,009	146	965	94	1,271	83	
505 美里町	1,050	9,072	993	8,230	641	1,269	624	1,232	201	1,324	186	1,224	106	1,456	96	
580 牡鹿郡	656	5,737	612	5,182	408	868	393	835	109	721	99	646	73	981	63	
581 女川町	656	5,737	612	5,182	408	868	393	835	109	721	99	646	73	981	63	
600 本吉郡	1,393	9,745	1,316	8,585	900	1,915	874	1,853	245	1,620	232	1,519	158	2,152	134	
603 本吉町	491	3,396	463	2,994	340	706	331	684	74	480	69	441	47	617	36	
606 南三陸町	902	6,349	853	5,591	560	1,209	543	1,169	171	1,140	163	1,078	111	1,535	98	
仙南圏	8,405	78,596	7,984	70,096	5,250	10,986	5,096	10,593	1,548	10,082	1,476	9,593	890	12,060	790	
仙台都市圏	66,416	754,630	65,130	703,548	36,207	79,393	36,150	78,709	13,936	91,338	13,781	90,273	8,489	114,849	8,264	
大崎圏	10,036	91,002	9,560	82,113	6,032	12,848	5,888	12,455	1,927	12,508	1,832	11,880	1,139	15,314	1,049	
栗原圏	3,703	30,670	3,497	26,925	2,256	4,760	2,185	4,595	695	4,520	663	4,303	420	5,577	380	
登米圏	4,729	35,442	4,518	31,677	2,997	6,130	2,926	5,960	857	5,645	828	5,458	508	6,828	458	
石巻圏	11,425	90,476	10,983	81,796	7,126	14,686	7,018	14,415	2,004	13,295	1,910	12,663	1,312	17,633	1,190	
気仙沼・本吉圏	5,495	39,977	5,265	36,082	3,510	7,291	3,434	7,090	998	6,568	958	6,278	597	8,044	536	



民営 従業者数	20～29人				30～49人				50～99人				100人以上				派遣・下 請従業者 の 事業所数
	事業所数	従業者数	うち民営		事業所数	従業者数	うち民営		事業所数	従業者数	うち民営		事業所数	従業者数	うち民営		
			事業所数	従業者数			事業所数	従業者数			事業所数	従業者数			事業所数	従業者数	
170,499	4,569	108,305	4,122	97,620	3,380	127,045	3,049	114,680	1,994	134,987	1,808	122,433	1,279	290,101	1,146	252,740	289
145,690	3,876	91,804	3,518	83,283	2,904	109,305	2,627	98,867	1,691	114,416	1,548	104,704	1,103	252,386	990	219,627	253
24,809	693	16,501	604	14,337	476	17,740	422	15,813	303	20,571	260	17,729	176	37,715	156	33,113	36
85,420	2,290	54,240	2,117	50,099	1,659	62,557	1,544	58,392	1,066	72,005	1,005	67,761	759	178,785	687	158,174	185
33,289	883	20,899	835	19,755	659	24,904	620	23,493	453	30,712	431	29,118	352	95,007	321	85,240	98
17,530	517	12,274	482	11,428	393	14,807	369	13,947	230	15,782	216	14,767	165	35,658	150	30,050	30
13,149	326	7,671	307	7,196	252	9,538	236	8,962	143	9,638	138	9,342	77	15,549	69	13,083	13
9,334	273	6,461	238	5,631	160	6,020	141	5,290	86	5,713	75	5,031	73	14,306	61	12,454	16
12,118	291	6,935	255	6,089	195	7,288	178	6,700	154	10,160	145	9,503	92	18,265	86	17,347	28
12,816	339	8,009	301	7,105	252	9,513	235	8,809	126	8,423	110	7,366	54	9,280	48	8,109	9
3,600	93	2,183	83	1,949	79	3,047	65	2,467	37	2,483	32	2,175	22	3,815	18	3,015	8
5,370	126	3,042	109	2,646	98	3,672	89	3,319	46	2,970	41	2,655	24	4,332	22	3,511	6
1,984	57	1,370	51	1,226	45	1,664	39	1,442	20	1,464	17	1,263	13	3,448	11	2,968	3
4,740	124	2,938	113	2,671	94	3,521	82	3,078	61	4,132	59	3,972	46	8,701	39	7,284	7
1,813	52	1,236	48	1,138	44	1,606	37	1,358	17	1,165	15	1,039	18	5,764	17	5,600	3
3,121	92	2,174	82	1,936	91	3,457	78	2,949	37	2,600	32	2,293	32	8,016	30	5,884	3
3,821	79	1,888	75	1,798	65	2,460	59	2,214	44	3,010	37	2,495	28	6,111	27	5,533	3
6,116	164	3,843	140	3,288	123	4,592	108	3,991	53	3,615	42	2,888	20	4,789	16	3,976	7
5,011	147	3,464	120	2,831	94	3,515	69	2,568	60	4,052	55	3,693	29	4,782	25	3,924	2
2,234	58	1,368	51	1,212	45	1,636	38	1,396	25	1,602	21	1,351	6	1,864	4	619	3
9,644	255	6,049	228	5,384	215	8,065	184	6,884	99	6,895	82	5,753	52	12,699	46	11,030	14
947	30	743	28	697	24	875	21	762	9	627	9	627	5	1,105	4	786	-
891	28	690	26	644	21	767	19	690	8	554	8	554	5	1,105	4	786	-
56	2	53	2	53	3	108	2	72	1	73	1	73	-	-	-	-	-
5,078	131	3,157	115	2,750	103	3,895	95	3,594	65	4,300	53	3,512	37	11,027	31	8,744	6
2,037	55	1,331	49	1,180	32	1,136	30	1,058	22	1,556	14	1,034	10	2,215	7	1,539	2
640	21	513	18	436	18	718	18	718	12	745	10	608	6	1,772	6	1,772	2
1,885	43	1,035	37	880	39	1,534	33	1,311	21	1,372	21	1,372	18	6,573	15	4,966	-
516	12	278	11	254	14	507	14	507	10	627	8	498	3	467	3	467	2
824	13	307	13	307	8	284	8	284	9	566	7	434	4	865	3	733	1
824	13	307	13	307	8	284	8	284	9	566	7	434	4	865	3	733	1
2,206	72	1,683	62	1,462	44	1,639	37	1,399	27	1,721	23	1,505	18	3,227	16	2,954	5
1,472	57	1,318	49	1,138	32	1,197	26	990	18	1,154	15	992	12	2,189	11	2,031	5
734	15	365	13	324	12	442	11	409	9	567	8	513	6	1,038	5	923	-
3,369	98	2,285	82	1,895	64	2,426	56	2,160	35	2,328	32	2,121	27	4,709	23	4,238	6
930	15	351	12	273	14	526	13	493	9	543	7	410	10	1,461	9	1,361	1
593	17	397	12	280	11	388	9	324	4	293	4	293	1	124	-	-	-
1,846	66	1,537	58	1,342	39	1,512	34	1,343	22	1,492	21	1,418	16	3,124	14	2,877	5
5,325	157	3,703	140	3,300	107	3,954	98	3,622	71	4,848	64	4,380	40	8,404	38	7,789	9
2,375	52	1,249	48	1,153	48	1,760	45	1,642	20	1,435	16	1,151	16	3,668	15	3,208	2
522	18	419	18	419	12	456	12	456	13	894	12	833	4	572	4	572	3
1,949	64	1,516	54	1,274	33	1,208	28	1,030	22	1,477	21	1,409	15	2,711	14	2,556	4
479	23	519	20	454	14	530	13	494	16	1,042	15	987	5	1,453	5	1,453	-
1,990	55	1,304	45	1,075	32	1,159	26	953	28	1,996	23	1,652	20	3,375	19	3,259	5
387	7	169	5	121	7	238	7	238	9	650	5	356	5	808	5	808	1
1,603	48	1,135	40	954	25	921	19	715	19	1,346	18	1,296	15	2,567	14	2,451	4
2,417	64	1,555	54	1,295	54	2,039	46	1,732	30	2,179	25	1,853	14	3,017	13	2,857	1
1,117	27	667	25	615	14	511	10	356	13	945	11	808	6	1,644	5	1,484	1
1,300	37	888	29	680	40	1,528	36	1,376	17	1,234	14	1,045	8	1,373	8	1,373	-
856	29	691	27	645	18	641	15	546	11	727	10	648	6	1,108	5	1,006	2
856	29	691	27	645	18	641	15	546	11	727	10	648	6	1,108	5	1,006	2
1,797	44	1,073	38	911	22	828	20	761	18	1,279	14	997	5	878	4	747	1
454	11	265	11	265	10	377	9	346	6	454	4	307	3	497	3	497	-
1,343	33	808	27	646	12	451	11	415	12	825	10	690	2	381	1	250	1
10,646	283	6,813	255	6,118	224	8,324	200	7,440	120	8,122	101	6,875	77	22,209	66	18,831	13
111,602	3,005	71,094	2,754	65,110	2,203	83,061	2,019	76,281	1,378	93,127	1,284	86,702	972	221,768	878	194,871	226
14,051	374	8,908	327	7,754	301	11,263	256	9,569	157	11,070	130	9,258	86	19,091	78	17,146	20
5,011	147	3,464	120	2,831	94	3,515	69	2,568	60	4,052	55	3,693	29	4,782	25	3,924	2
6,116	164	3,843	140	3,288	123	4,592	108	3,991	53	3,615	42	2,888	20	4,789	16	3,976	7
15,906	426	10,068	379	8,962	315	11,790	288	10,751	162	10,752	141	9,365	66	12,252	57	9,734	14
7,167	170	4,115	147	3,557	120	4,500	109	4,080	64	4,249	55	3,652	29	5,210	26	4,258	7

第5表 全事業所数及び産業中分類 従業上の地位(7区分) 男女別従業者数

産業中分類	事業所数	従業者数								
		総数 (注)	男	女	個人事業主		無給の家族従業者			
					男	女	男	女	女	
A~S 全産業	110,209	1,120,793	634,775	485,279	42,946	29,674	13,272	13,594	3,006	10,588
A~R 全産業( S公務を除く)	109,238	1,080,517	602,864	476,914	42,946	29,674	13,272	13,594	3,006	10,588
A~B 農林漁業	707	9,091	6,374	2,717	-	-	-	-	-	-
A 農業、林業	575	7,343	4,922	2,421	-	-	-	-	-	-
01 農業	484	5,963	3,688	2,275	-	-	-	-	-	-
02 林業	91	1,380	1,234	146	-	-	-	-	-	-
B 漁業	132	1,748	1,452	296	-	-	-	-	-	-
03 漁業(水産養殖業を除く)	74	1,303	1,138	165	-	-	-	-	-	-
04 水産養殖業	58	445	314	131	-	-	-	-	-	-
C~S 非農林漁業	109,502	1,111,702	628,401	482,562	42,946	29,674	13,272	13,594	3,006	10,588
C~R 非農林漁業( S公務を除く)	108,531	1,071,426	596,490	474,197	42,946	29,674	13,272	13,594	3,006	10,588
C 鉱業、採石業、砂利採取業	56	411	333	78	3	3	-	1	-	1
05 鉱業、採石業、砂利採取業	56	411	333	78	3	3	-	1	-	1
D 建設業	11,693	94,971	80,002	14,969	3,852	3,817	35	1,104	340	764
06 総合工事業	4,332	42,840	36,119	6,721	1,258	1,248	10	355	123	232
07 職別工事業(設備工事業を除く)	4,197	23,552	19,794	3,758	2,027	2,006	21	567	163	404
08 設備工事業	3,164	28,579	24,089	4,490	567	563	4	182	54	128
E 製造業	6,020	127,416	78,729	48,687	1,648	1,546	102	690	157	533
09 食料品製造業	1,293	32,288	13,196	19,092	344	305	39	229	50	179
10 飲料・たばこ・飼料製造業	149	2,293	1,711	582	16	16	-	12	4	8
11 繊維工業	301	4,888	1,089	3,799	98	81	17	31	4	27
12 木材・木製品製造業(家具を除く)	209	2,332	1,953	379	75	72	3	35	13	22
13 家具・装備品製造業	358	2,302	1,538	764	246	243	3	64	18	46
14 パルプ・紙・紙加工品製造業	126	2,487	1,840	647	16	16	-	8	2	6
15 印刷・同関連業	544	6,446	4,096	2,350	141	129	12	55	7	48
16 化学工業	80	2,057	1,272	785	1	1	-	-	-	-
17 石油製品・石炭製品製造業	36	576	520	56	-	-	-	-	-	-
18 プラスチック製品製造業	178	4,185	2,699	1,486	32	24	8	10	1	9
19 ゴム製品製造業	51	2,834	2,316	518	7	7	-	2	-	2
20 なめし革・同製品・毛皮製造業	23	186	89	97	9	7	2	3	1	2
21 窯業・土石製品製造業	252	4,406	3,751	655	34	33	1	22	6	16
22 鉄鋼業	56	1,830	1,620	210	6	6	-	3	1	2
23 非鉄金属製造業	50	2,452	1,883	569	4	4	-	-	-	-
24 金属製品製造業	548	7,763	6,355	1,408	147	144	3	36	6	30
25 はん用機械器具製造業	176	2,459	1,948	511	33	32	1	10	1	9
26 生産用機械器具製造業	361	5,446	4,191	1,255	77	77	-	19	3	16
27 業務用機械器具製造業	98	4,280	2,990	1,290	8	8	-	-	-	-
28 電子部品・デバイス・電子回路製造業	210	16,084	10,847	5,237	32	29	3	8	1	7
29 電気機械器具製造業	202	5,249	2,907	2,342	29	28	1	14	4	10
30 情報通信機械器具製造業	84	4,295	2,459	1,836	5	5	-	3	-	3
31 輸送用機械器具製造業	182	7,437	5,598	1,839	49	46	3	20	11	9
32 その他の製造業	453	2,841	1,861	980	239	233	6	106	24	82
F 電気・ガス・熱供給・水道業	162	7,910	6,947	963	-	-	-	-	-	-
33 電気業	28	4,785	4,250	535	-	-	-	-	-	-
34 ガス業	10	679	558	121	-	-	-	-	-	-
35 熱供給業	2	10	9	1	-	-	-	-	-	-
36 水道業	122	2,436	2,130	306	-	-	-	-	-	-
G 情報通信業	1,209	24,192	17,018	7,092	42	28	14	12	3	9
37 通信業	199	5,815	3,815	1,919	5	2	3	3	1	2
38 放送業	38	1,315	985	330	-	-	-	-	-	-
39 情報サービス業	595	13,576	9,785	3,790	1	1	-	-	-	-
40 インターネット附随サービス業	79	534	340	194	6	4	2	-	-	-
41 映像・音声・文字情報制作業	298	2,952	2,093	859	30	21	9	9	2	7
H 運輸業、郵便業	3,156	70,368	59,374	10,994	571	558	13	155	31	124
42 鉄道業	111	5,995	5,385	610	-	-	-	-	-	-
43 道路旅客運送業	716	12,434	11,320	1,114	370	363	7	98	16	82
44 道路貨物運送業	1,694	39,076	32,915	6,161	175	173	2	48	15	33
45 水運業	48	541	440	101	7	7	-	5	-	5
46 航空運輸業	25	418	287	131	-	-	-	-	-	-
47 倉庫業	225	3,029	2,123	906	3	3	-	-	-	-
48 運輸に附帯するサービス業	251	3,934	3,159	775	16	12	4	4	-	4
49 郵便業(信書便事業を含む)	86	4,941	3,745	1,196	-	-	-	-	-	-
I 卸売業、小売業	31,111	256,178	133,594	121,980	10,586	8,040	2,546	4,914	1,033	3,881
50 各種商品卸売業	23	224	136	88	1	-	1	1	-	1
51 繊維・衣服等卸売業	247	2,685	1,020	1,665	30	21	9	11	2	9
52 飲食料品卸売業	1,929	21,631	13,801	7,830	345	308	37	197	41	156
53 建築材料、鉱物・金属材料等卸売業	2,019	16,350	12,396	3,954	193	181	12	87	31	56
54 機械器具卸売業	2,884	26,796	20,867	5,889	92	91	1	22	-	22
55 その他の卸売業	1,895	18,767	11,942	6,825	236	133	103	75	18	57
56 各種商品小売業	95	12,224	3,380	8,844	7	5	2	4	1	3
57 織物・衣服・身の回り品小売業	2,833	12,465	3,456	9,009	1,027	643	384	400	66	334
58 飲食料品小売業	7,694	67,000	23,166	43,834	4,470	3,273	1,197	2,410	491	1,919
59 機械器具小売業	2,912	19,489	14,873	4,616	1,176	1,144	32	445	77	368
60 その他の小売業	8,371	56,683	27,782	28,337	2,943	2,207	736	1,250	303	947
61 無店舗小売業	209	1,864	775	1,089	66	34	32	12	3	9

(注)男女別が不詳の従業者を含むため、男性と女性の合計は総数と一致しない場合がある。

総 数															1事業所 当たりの 従業者数
従 業 者 数															
有給役員			常 用 雇 用 者									臨 時 雇 用 者			
男	女	(注)	男	女	うち正社員・正職員			うち正社員・正職員以外			男	女			
					(注)	男	女	(注)	男	女					
73,051	52,190	20,861	940,629	527,059	412,831	617,393	422,614	194,667	323,236	104,445	218,164	50,573	22,846	27,727	10.2
73,051	52,190	20,861	900,769	495,236	404,794	580,520	391,718	188,690	320,249	103,518	216,104	50,157	22,758	27,399	9.9
1,889	1,633	256	5,981	3,904	2,077	3,756	2,838	918	2,225	1,066	1,159	1,221	837	384	12.9
1,560	1,390	170	4,848	2,936	1,912	2,850	2,013	837	1,998	923	1,075	935	596	339	12.8
1,248	1,096	152	4,064	2,248	1,816	2,264	1,498	766	1,800	750	1,050	651	344	307	12.3
312	294	18	784	688	96	586	515	71	198	173	25	284	252	32	15.2
329	243	86	1,133	968	165	906	825	81	227	143	84	286	241	45	13.2
191	132	59	927	826	101	791	731	60	136	95	41	185	180	5	17.6
138	111	27	206	142	64	115	94	21	91	48	43	101	61	40	7.7
71,162	50,557	20,605	934,648	523,155	410,754	613,637	419,776	193,749	321,011	103,379	217,005	49,352	22,009	27,343	10.2
71,162	50,557	20,605	894,788	491,332	402,717	576,764	388,880	187,772	318,024	102,452	214,945	48,936	21,921	27,015	9.9
63	42	21	339	284	55	271	228	43	68	56	12	5	4	1	7.3
63	42	21	339	284	55	271	228	43	68	56	12	5	4	1	7.3
13,657	10,148	3,509	71,082	61,018	10,064	59,538	52,181	7,357	11,544	8,837	2,707	5,276	4,679	597	8.1
5,581	4,139	1,442	33,040	28,339	4,701	27,103	23,665	3,438	5,937	4,674	1,263	2,606	2,270	336	9.9
3,776	2,767	1,009	15,403	13,189	2,214	12,386	10,766	1,620	3,017	2,423	594	1,779	1,669	110	5.6
4,300	3,242	1,058	22,639	19,490	3,149	20,049	17,750	2,299	2,590	1,740	850	891	740	151	9.0
7,230	5,326	1,904	113,640	69,955	43,685	87,087	62,552	24,535	26,553	7,403	19,150	4,208	1,745	2,463	21.2
1,831	1,273	558	28,171	10,983	17,188	13,638	7,680	5,958	14,533	3,303	11,230	1,713	585	1,128	25.0
212	158	54	1,989	1,488	501	1,487	1,234	253	502	254	248	64	45	19	15.4
253	162	91	4,386	818	3,568	3,356	699	2,657	1,030	119	911	120	24	96	16.2
226	168	58	1,923	1,640	283	1,775	1,540	235	148	100	48	73	60	13	11.2
186	139	47	1,742	1,094	648	1,294	976	318	448	118	330	64	44	20	6.4
157	104	53	2,257	1,693	564	1,835	1,511	324	422	182	240	49	25	24	19.7
732	533	199	5,049	3,395	1,654	4,204	3,150	1,054	845	245	600	469	32	437	11.8
104	78	26	1,778	1,159	619	1,261	967	294	517	192	325	174	34	140	25.7
15	15	-	561	505	56	492	457	35	69	48	21	-	-	-	16.0
217	163	54	3,737	2,424	1,313	2,952	2,184	768	785	240	545	189	87	102	23.5
59	49	10	2,482	2,010	472	2,259	1,954	305	223	56	167	284	250	34	55.6
16	11	5	150	64	86	110	58	52	40	6	34	8	6	2	8.1
415	340	75	3,879	3,331	548	3,447	3,015	432	432	316	116	56	41	15	17.5
71	59	12	1,740	1,548	192	1,597	1,471	126	143	77	66	10	6	4	32.7
56	43	13	2,365	1,831	534	2,138	1,766	372	227	65	162	27	5	22	49.0
653	471	182	6,723	5,580	1,143	5,988	5,265	723	735	315	420	204	154	50	14.2
205	154	51	2,156	1,720	436	1,973	1,654	319	183	66	117	55	41	14	14.0
466	354	112	4,816	3,707	1,109	4,333	3,489	844	483	218	265	68	50	18	15.1
150	109	41	4,101	2,866	1,235	3,585	2,740	845	516	126	390	21	7	14	43.7
238	197	41	15,583	10,518	5,065	13,948	9,969	3,979	1,635	549	1,086	223	102	121	76.6
293	238	55	4,839	2,615	2,224	3,994	2,397	1,597	845	218	627	74	22	52	26.0
110	91	19	4,144	2,359	1,785	3,397	2,157	1,240	747	202	545	33	4	29	51.1
222	175	47	7,078	5,328	1,750	6,492	5,100	1,392	586	228	358	68	38	30	40.9
343	242	101	1,991	1,279	712	1,532	1,119	413	459	160	299	162	83	79	6.3
47	44	3	7,640	6,896	744	7,298	6,722	576	342	174	168	223	7	216	48.8
16	16	-	4,586	4,234	352	4,546	4,198	348	40	36	4	183	-	183	170.9
9	9	-	669	549	120	537	497	40	132	52	80	1	-	1	67.9
-	-	-	10	9	1	6	5	1	4	4	-	-	-	-	5.0
22	19	3	2,375	2,104	271	2,209	2,022	187	166	82	84	39	7	32	20.0
1,155	987	168	22,378	15,713	6,583	18,143	14,426	3,657	4,235	1,287	2,926	605	287	318	20.0
75	66	9	5,670	3,735	1,854	4,192	3,172	961	1,478	563	893	62	11	51	29.2
77	76	1	1,211	898	313	904	734	170	307	164	143	27	11	16	34.6
596	519	77	12,680	9,104	3,575	10,726	8,718	2,007	1,954	386	1,568	299	161	138	22.8
102	88	14	373	237	136	318	220	98	55	17	38	53	11	42	6.8
305	238	67	2,444	1,739	705	2,003	1,582	421	441	157	284	164	93	71	9.9
2,905	2,238	667	63,852	54,610	9,242	49,893	45,847	4,046	13,959	8,763	5,196	2,885	1,937	948	22.3
28	23	5	5,925	5,339	586	5,734	5,236	498	191	103	88	42	23	19	54.0
588	428	160	11,147	10,350	797	9,328	8,808	520	1,819	1,542	277	231	163	68	17.4
1,878	1,436	442	34,808	29,756	5,052	27,379	25,342	2,037	7,429	4,414	3,015	2,167	1,535	632	23.1
74	63	11	424	355	69	394	341	53	30	14	16	31	15	16	11.3
8	8	-	392	261	131	356	235	121	36	26	10	18	18	-	16.7
175	150	25	2,635	1,916	719	1,977	1,633	344	658	283	375	216	54	162	13.5
154	130	24	3,595	2,903	692	2,866	2,481	385	729	422	307	165	114	51	15.7
-	-	-	4,926	3,730	1,196	1,859	1,771	88	3,067	1,959	1,108	15	15	-	57.5
18,346	12,631	5,715	212,173	107,814	103,755	116,834	82,608	34,177	95,339	25,206	69,578	10,159	4,076	6,083	8.2
10	10	-	212	126	86	190	121	69	22	5	17	-	-	-	9.7
224	157	67	1,957	809	1,148	981	678	303	976	131	845	463	31	432	10.9
2,152	1,581	571	18,313	11,521	6,792	12,984	9,965	3,019	5,329	1,556	3,773	624	350	274	11.2
1,650	1,297	353	14,158	10,696	3,462	12,507	9,848	2,659	1,651	848	803	262	191	71	8.1
1,748	1,348	400	24,623	19,240	5,343	22,575	18,415	4,120	2,048	825	1,223	311	188	123	9.3
1,287	942	345	16,740	10,721	6,019	13,177	9,899	3,278	3,563	822	2,741	429	128	301	9.9
17	15	2	12,149	3,356	8,793	3,573	2,064	1,509	8,576	1,292	7,284	47	3	44	128.7
1,043	574	469	9,292	2,065	7,227	4,430	1,430	3,000	4,862	635	4,227	703	108	595	4.4
3,140	1,986	1,154	53,089	16,187	36,902	12,232	7,166	5,066	40,857	9,021	31,836	3,891	1,229	2,662	8.7
2,006	1,460	546	15,539	11,986	3,553	13,208	10,894	2,314	2,331	1,092	1,239	323	206	117	6.7
4,912	3,144	1,768	44,488	20,495	23,429	20,180	11,614	8,557	24,308	8,881	14,872	3,090	1,633	1,457	6.8
157	117	40	1,613	612	1,001	797	514	283	816	98	718	16	9	7	8.9

第5表 全事業所数及び産業中分類、従業上の地位(7区分)、男女別従業者数 (続き)

産業中分類	事業所数	総数 (注)	男女別		個人事業主		無給の家族従業者			
			男	女		男女別		男	女	
						男	女			
<b>J 金融業、保険業</b>	<b>1,772</b>	<b>26,667</b>	<b>12,083</b>	<b>14,584</b>	<b>204</b>	<b>178</b>	<b>26</b>	<b>58</b>	<b>14</b>	<b>44</b>
62 銀行業	312	6,317	3,390	2,927	-	-	-	-	-	-
63 協同組織金融業	155	2,509	1,551	958	-	-	-	-	-	-
64 クレジットカード業等非預金信用機関	182	2,549	1,124	1,425	33	26	7	6	4	2
65 金融商品取引業、商品先物取引業	28	603	344	259	-	-	-	-	-	-
66 補助的金融業等	41	698	303	395	-	-	-	-	-	-
67 保険業(保険媒介代理業等を含む)	1,054	13,991	5,371	8,620	171	152	19	52	10	42
<b>K 不動産業、物品賃貸業</b>	<b>7,826</b>	<b>27,701</b>	<b>17,148</b>	<b>10,553</b>	<b>3,774</b>	<b>2,741</b>	<b>1,033</b>	<b>1,113</b>	<b>255</b>	<b>858</b>
68 不動産取引業	1,021	4,580	2,942	1,638	146	132	14	51	9	42
69 不動産賃貸業・管理業	6,080	16,564	9,590	6,974	3,585	2,571	1,014	1,046	244	802
70 物品賃貸業	725	6,557	4,616	1,941	43	38	5	16	2	14
<b>L 学術研究、専門・技術サービス業</b>	<b>4,189</b>	<b>30,276</b>	<b>21,340</b>	<b>8,936</b>	<b>1,570</b>	<b>1,464</b>	<b>106</b>	<b>285</b>	<b>56</b>	<b>229</b>
71 学術・開発研究機関	131	4,566	3,301	1,265	5	5	-	3	-	3
72 専門サービス業	1,788	7,587	4,411	3,176	1,078	990	88	148	34	114
73 広告業	210	1,862	1,212	650	10	9	1	4	1	3
74 技術サービス業	2,060	16,261	12,416	3,845	477	460	17	130	21	109
<b>M 宿泊業、飲食サービス業</b>	<b>12,900</b>	<b>94,026</b>	<b>34,794</b>	<b>59,179</b>	<b>8,083</b>	<b>4,716</b>	<b>3,367</b>	<b>2,765</b>	<b>586</b>	<b>2,179</b>
75 宿泊業	1,187	15,335	6,321	9,014	470	332	138	424	84	340
76 飲食店	10,876	69,045	25,864	43,128	7,474	4,281	3,193	2,266	478	1,788
77 持ち帰り・配達飲食サービス業	837	9,646	2,609	7,037	139	103	36	75	24	51
<b>N 生活関連サービス業、娯楽業</b>	<b>10,057</b>	<b>47,357</b>	<b>18,982</b>	<b>28,375</b>	<b>7,014</b>	<b>2,692</b>	<b>4,322</b>	<b>1,473</b>	<b>271</b>	<b>1,202</b>
78 洗濯・理容・美容・浴場業	7,942	24,166	7,195	16,971	6,409	2,277	4,132	1,307	238	1,069
79 その他の生活関連サービス業	1,120	8,005	3,716	4,289	396	259	137	113	20	93
80 娯楽業	995	15,186	8,071	7,115	209	156	53	53	13	40
<b>O 教育、学習支援業</b>	<b>4,359</b>	<b>58,965</b>	<b>31,364</b>	<b>27,601</b>	<b>1,833</b>	<b>596</b>	<b>1,237</b>	<b>216</b>	<b>57</b>	<b>159</b>
81 学校教育	1,277	44,465	24,191	20,274	22	15	7	4	-	4
82 その他の教育、学習支援業	3,082	14,500	7,173	7,327	1,811	581	1,230	212	57	155
<b>P 医療、福祉</b>	<b>6,418</b>	<b>105,783</b>	<b>27,482</b>	<b>78,301</b>	<b>2,651</b>	<b>2,269</b>	<b>382</b>	<b>446</b>	<b>99</b>	<b>347</b>
83 医療業	3,801	54,349	15,059	39,290	2,525	2,226	299	414	87	327
84 保健衛生	83	2,371	877	1,494	2	1	1	-	-	-
85 社会保険・社会福祉・介護事業	2,534	49,063	11,546	37,517	124	42	82	32	12	20
<b>Q 複合サービス事業</b>	<b>720</b>	<b>8,428</b>	<b>5,349</b>	<b>3,079</b>	<b>71</b>	<b>26</b>	<b>45</b>	<b>25</b>	<b>11</b>	<b>14</b>
86 郵便局	460	3,571	2,176	1,395	71	26	45	25	11	14
87 協同組合(他に分類されないもの)	260	4,857	3,173	1,684	-	-	-	-	-	-
<b>R サービス業(他に分類されないもの)</b>	<b>6,883</b>	<b>90,777</b>	<b>51,951</b>	<b>38,826</b>	<b>1,044</b>	<b>1,000</b>	<b>44</b>	<b>337</b>	<b>93</b>	<b>244</b>
88 廃棄物処理業	560	7,240	5,982	1,258	39	39	-	17	4	13
89 自動車整備業	1,251	6,334	4,993	1,341	595	585	10	197	47	150
90 機械等修理業(別掲を除く)	778	5,977	4,951	1,026	279	272	7	83	22	61
91 職業紹介・労働者派遣業	344	16,499	7,820	8,679	10	5	5	4	3	1
92 その他の事業サービス業	1,529	44,733	22,249	22,484	107	89	18	31	14	17
93 政治・経済・文化団体	927	4,906	2,959	1,947	-	-	-	-	-	-
94 宗教	1,412	4,515	2,656	1,859	14	10	4	5	3	2
95 その他のサービス業	82	573	341	232	-	-	-	-	-	-
<b>S 公務(他に分類されるものを除く)</b>	<b>971</b>	<b>40,276</b>	<b>31,911</b>	<b>8,365</b>	<b>-</b>	<b>-</b>	<b>-</b>	<b>-</b>	<b>-</b>	<b>-</b>
97 国家公務	150	16,089	13,810	2,279	-	-	-	-	-	-
98 地方公務	821	24,187	18,101	6,086	-	-	-	-	-	-

(注)男女別が不詳の従業者を含むため、男性と女性の合計は総数と一致しない場合がある。

総 数															1事業所 当たりの 従業者数
従 業 者 数															
有給役員			常 用 雇 用 者									臨 時 雇 用 者			
男	女	(注)	男	女	うち正社員・正職員		うち正社員・正職員以外		男	女	男	女	男	女	
					(注)	男	女	(注)							男
1,246	1,010	236	24,946	10,829	14,117	20,317	10,098	10,219	4,629	731	3,898	213	52	161	15.0
34	34	-	6,279	3,355	2,924	5,098	3,241	1,857	1,181	114	1,067	4	1	3	20.2
128	128	-	2,375	1,418	957	2,008	1,371	637	367	47	320	6	5	1	16.2
139	106	33	2,357	986	1,371	1,434	862	572	923	124	799	14	2	12	14.0
27	22	5	576	322	254	541	313	228	35	9	26	-	-	-	21.5
27	26	1	655	274	381	318	241	77	337	33	304	16	3	13	17.0
891	694	197	12,704	4,474	8,230	10,918	4,070	6,848	1,786	404	1,382	173	41	132	13.3
6,165	3,869	2,296	15,943	9,934	6,009	11,002	7,382	3,620	4,941	2,552	2,389	706	349	357	3.5
1,286	902	384	2,940	1,821	1,119	2,456	1,636	820	484	185	299	157	78	79	4.5
4,338	2,571	1,767	7,211	4,037	3,174	4,234	2,491	1,743	2,977	1,546	1,431	384	167	217	2.7
541	396	145	5,792	4,076	1,716	4,312	3,255	1,057	1,480	821	659	165	104	61	9.0
3,621	2,723	898	23,818	16,550	7,268	19,556	14,834	4,722	4,262	1,716	2,546	982	547	435	7.2
57	53	4	4,451	3,223	1,228	2,921	2,512	409	1,530	711	819	50	20	30	34.9
1,177	868	309	4,933	2,429	2,504	4,174	2,266	1,908	759	163	596	251	90	161	4.2
251	195	56	1,501	978	523	1,262	890	372	239	88	151	96	29	67	8.9
2,136	1,607	529	12,933	9,920	3,013	11,199	9,166	2,033	1,734	754	980	585	408	177	7.9
3,470	2,197	1,273	71,603	25,232	46,318	20,179	11,517	8,659	51,424	13,715	37,659	8,105	2,063	6,042	7.3
838	526	312	12,267	5,055	7,212	6,114	3,499	2,615	6,153	1,556	4,597	1,336	324	1,012	12.9
2,424	1,534	890	50,970	18,041	32,876	12,328	7,190	5,135	38,642	10,851	27,741	5,911	1,530	4,381	6.3
208	137	71	8,366	2,136	6,230	1,737	828	909	6,629	1,308	5,321	858	209	649	11.5
2,145	1,369	776	34,383	13,784	20,599	18,076	9,000	9,076	16,307	4,784	11,523	2,342	866	1,476	4.7
1,058	594	464	14,534	3,941	10,593	8,452	3,060	5,392	6,082	881	5,201	858	145	713	3.0
597	410	187	6,324	2,716	3,608	3,617	1,997	1,620	2,707	719	1,988	575	311	264	7.1
490	365	125	13,525	7,127	6,398	6,007	3,943	2,064	7,518	3,184	4,334	909	410	499	15.3
839	599	240	53,482	28,974	24,508	35,913	20,852	15,061	17,569	8,122	9,447	2,595	1,138	1,457	13.5
250	195	55	42,761	23,270	19,491	30,616	17,338	13,278	12,145	5,932	6,213	1,428	711	717	34.8
589	404	185	10,721	5,704	5,017	5,297	3,514	1,783	5,424	2,190	3,234	1,167	427	740	4.7
3,457	2,046	1,411	94,091	21,987	72,104	66,721	17,536	49,185	27,370	4,451	22,919	5,138	1,081	4,057	16.5
2,464	1,421	1,043	47,670	10,908	36,762	38,992	9,239	29,753	8,678	1,669	7,009	1,276	417	859	14.3
32	29	3	2,012	817	1,195	1,492	669	823	520	148	372	325	30	295	28.6
961	596	365	44,409	10,262	34,147	26,237	7,628	18,609	18,172	2,634	15,538	3,537	634	2,903	19.4
610	596	14	7,639	4,671	2,968	6,097	4,223	1,874	1,542	448	1,094	83	45	38	11.7
10	5	5	3,446	2,130	1,316	2,576	1,934	642	870	196	674	19	4	15	7.8
600	591	9	4,193	2,541	1,652	3,521	2,289	1,232	672	252	420	64	41	23	18.7
6,206	4,732	1,474	77,779	43,081	34,698	39,839	28,874	10,965	37,940	14,207	23,733	5,411	3,045	2,366	13.2
898	657	241	5,950	5,022	928	4,777	4,215	562	1,173	807	366	336	260	76	12.9
1,057	755	302	4,374	3,533	841	3,823	3,226	597	551	307	244	111	73	38	5.1
413	303	110	5,072	4,246	826	4,346	3,856	490	726	390	336	130	108	22	7.7
246	166	80	14,336	6,785	7,551	4,611	2,940	1,671	9,725	3,845	5,880	1,903	861	1,042	48.0
1,392	1,049	343	40,840	19,658	21,182	16,596	11,373	5,223	24,244	8,285	15,959	2,363	1,439	924	29.3
504	452	52	4,097	2,336	1,761	3,176	1,970	1,206	921	366	555	305	171	134	5.3
1,683	1,339	344	2,578	1,186	1,392	2,154	1,044	1,110	424	142	282	235	118	117	3.2
13	11	2	532	315	217	356	250	106	176	65	111	28	15	13	7.0
-	-	-	39,860	31,823	8,037	36,873	30,896	5,977	2,987	927	2,060	416	88	328	41.5
-	-	-	15,847	13,750	2,097	15,065	13,537	1,528	782	213	569	242	60	182	107.3
-	-	-	24,013	18,073	5,940	21,808	17,359	4,449	2,205	714	1,491	174	28	146	29.5

第6表 産業中分類 経営組織(12区分)全事業所数 従業者数

産業中分類	総数		経営組織(12区分)								
	事業所数	従業者数	事業所数 (民営)	従業者数 (民営)	個人経営		事業所数 (法人)	従業者数 (法人)	事業所数 (会社)	従業者数 (会社)	株式
					事業所数	従業者数					事業所数
A~S 全産業	110,209	1,120,793	106,937	1,032,237	43,486	121,288	62,963	908,828	56,144	776,407	55,478
A~R 全産業( S公務を除く)	109,238	1,080,517	106,937	1,032,237	43,486	121,288	62,963	908,828	56,144	776,407	55,478
A~B 農林漁業	707	9,091	679	8,943	-	-	664	8,838	454	5,929	449
A 農業、林業	575	7,343	549	7,201	-	-	535	7,097	334	4,285	330
01 農業	484	5,963	480	5,955	-	-	468	5,858	299	3,952	296
02 林業	91	1,380	69	1,246	-	-	67	1,239	35	333	34
B 漁業	132	1,748	130	1,742	-	-	129	1,741	120	1,644	119
03 漁業(水産養殖業を除く)	74	1,303	74	1,303	-	-	74	1,303	73	1,300	73
04 水産養殖業	58	445	56	439	-	-	55	438	47	344	46
C~S 非農林漁業	109,502	1,111,702	106,258	1,023,294	43,486	121,288	62,299	899,990	55,690	770,478	55,029
C~R 非農林漁業( S公務を除く)	108,531	1,071,426	106,258	1,023,294	43,486	121,288	62,299	899,990	55,690	770,478	55,029
C 鉱業、採石業、砂利採取業	56	411	56	411	3	4	53	407	52	406	52
05 鉱業、採石業、砂利採取業	56	411	56	411	3	4	53	407	52	406	52
D 建設業	11,693	94,971	11,693	94,971	3,859	10,740	7,831	84,220	7,809	84,066	7,771
06 総合工事業	4,332	42,840	4,332	42,840	1,261	3,813	3,070	39,025	3,057	38,911	3,048
07 職別工事業(設備工事業を除く)	4,197	23,552	4,197	23,552	2,029	5,295	2,168	18,257	2,166	18,253	2,158
08 設備工事業	3,164	28,579	3,164	28,579	569	1,632	2,593	26,938	2,586	26,902	2,565
E 製造業	6,020	127,416	6,016	127,406	1,662	5,440	4,337	121,851	4,288	120,735	4,254
09 食料品製造業	1,293	32,288	1,293	32,288	349	1,676	934	30,541	917	30,006	908
10 飲料・たばこ・飼料製造業	149	2,293	145	2,283	16	78	128	2,198	115	2,074	112
11 繊維工業	301	4,888	301	4,888	98	406	203	4,482	203	4,482	201
12 木材・木製品製造業(家具を除く)	209	2,332	209	2,332	75	233	134	2,099	133	2,097	131
13 家具・装備品製造業	358	2,302	358	2,302	247	478	111	1,824	109	1,816	108
14 パルプ・紙・紙加工品製造業	126	2,487	126	2,487	16	52	110	2,435	109	2,432	109
15 印刷・同関連業	544	6,446	544	6,446	141	341	403	6,105	401	6,016	398
16 化学工業	80	2,057	80	2,057	1	4	79	2,053	74	1,737	72
17 石油製品・石炭製品製造業	36	576	36	576	-	-	30	539	28	529	28
18 プラスチック製品製造業	178	4,185	178	4,185	32	149	146	4,036	145	4,028	145
19 ゴム製品製造業	51	2,834	51	2,834	7	27	44	2,807	44	2,807	44
20 なめし革・同製品・毛皮製造業	23	186	23	186	9	23	14	163	14	163	14
21 窯業・土石製品製造業	252	4,406	252	4,406	35	115	217	4,291	215	4,280	215
22 鉄鋼業	56	1,830	56	1,830	6	21	50	1,809	50	1,809	49
23 非鉄金属製造業	50	2,452	50	2,452	4	14	46	2,438	46	2,438	46
24 金属製品製造業	548	7,763	548	7,763	148	391	400	7,372	400	7,372	396
25 はん用機械器具製造業	176	2,459	176	2,459	33	65	143	2,394	143	2,394	143
26 生産用機械器具製造業	361	5,446	361	5,446	78	165	283	5,281	283	5,281	283
27 業務用機械器具製造業	98	4,280	98	4,280	9	25	89	4,255	89	4,255	88
28 電子部品・デバイス・電子回路製造業	210	16,084	210	16,084	32	256	178	15,828	178	15,828	177
29 電気機械器具製造業	202	5,249	202	5,249	31	173	171	5,076	171	5,076	170
30 情報通信機械器具製造業	84	4,295	84	4,295	5	16	79	4,279	79	4,279	79
31 輸送用機械器具製造業	182	7,437	182	7,437	50	146	132	7,291	131	7,289	130
32 その他の製造業	453	2,841	453	2,841	240	586	213	2,255	211	2,247	208
F 電気・ガス・熱供給・水道業	162	7,910	70	5,537	-	-	70	5,537	60	5,456	60
33 電気業	28	4,785	28	4,785	-	-	28	4,785	28	4,785	28
34 ガス業	10	679	4	127	-	-	4	127	4	127	4
35 熱供給業	2	10	2	10	-	-	2	10	1	6	1
36 水道業	122	2,436	36	615	-	-	36	615	27	538	27
G 情報通信業	1,209	24,192	1,209	24,192	42	100	1,163	24,073	1,133	23,585	1,122
37 通信業	199	5,815	199	5,815	5	18	193	5,795	189	5,757	189
38 放送業	38	1,315	38	1,315	-	-	38	1,315	37	996	37
39 情報サービス業	595	13,576	595	13,576	1	2	593	13,572	575	13,495	569
40 インターネット附随サービス業	79	534	79	534	6	15	73	519	72	519	68
41 映像・音声・文字情報制作業	298	2,952	298	2,952	30	65	266	2,872	260	2,818	259
H 運輸業、郵便業	3,156	70,368	3,138	68,933	572	1,026	2,550	67,821	2,480	67,228	2,466
42 鉄道業	111	5,995	106	5,657	-	-	106	5,657	105	5,652	105
43 道路旅客運送業	716	12,434	710	11,457	371	587	338	10,865	331	10,828	329
44 道路貨物運送業	1,694	39,076	1,694	39,076	175	361	1,517	38,697	1,501	38,583	1,498
45 水運業	48	541	47	520	7	20	39	499	33	456	33
46 航空運輸業	25	418	25	418	-	-	25	418	25	418	17
47 倉庫業	225	3,029	225	3,029	3	8	221	3,003	211	2,933	210
48 運輸に附帯するサービス業	251	3,934	245	3,835	16	50	218	3,741	188	3,417	188
49 郵便業(信書便事業を含む)	86	4,941	86	4,941	-	-	86	4,941	86	4,941	86
I 卸売業、小売業	31,111	256,178	31,110	256,175	10,766	33,413	20,311	222,598	19,840	210,966	19,651
50 各種商品卸売業	23	224	23	224	1	2	22	222	22	222	22
51 繊維・衣服等卸売業	247	2,685	247	2,685	30	69	217	2,616	217	2,616	215
52 飲食料品卸売業	1,929	21,631	1,929	21,631	349	979	1,579	20,651	1,499	19,260	1,494
53 建築材料、鉱物・金属材料等卸売業	2,019	16,350	2,019	16,350	194	545	1,825	15,805	1,773	15,287	1,769
54 機械器具卸売業	2,884	26,796	2,884	26,796	94	235	2,790	26,561	2,779	26,491	2,773
55 その他の卸売業	1,895	18,767	1,895	18,767	239	784	1,653	17,978	1,634	17,698	1,624
56 各種商品小売業	95	12,224	95	12,224	7	16	88	12,208	78	11,495	78
57 織物・衣服・身の回り品小売業	2,833	12,465	2,833	12,465	1,053	2,102	1,780	10,363	1,778	10,360	1,751
58 飲食料品小売業	7,694	67,000	7,693	66,997	4,528	17,505	3,144	49,376	3,021	42,820	2,961
59 機械器具小売業	2,912	19,489	2,912	19,489	1,184	2,504	1,728	16,985	1,715	16,877	1,703
60 その他の小売業	8,371	56,683	8,371	56,683	3,021	8,584	5,342	48,057	5,184	46,827	5,125
61 無店舗小売業	209	1,864	209	1,864	66	88	143	1,776	140	1,013	136

民 営 事 業 所													国, 地方公共団体等	
法 人													事業所数	従業者数
会 社									会社以外の法人		法人でない団体			
合名・合資会社			合同会社		相互会社		外国の会社		事業所数	従業者数	事業所数	従業者数		
従業者数	事業所数	従業者数	事業所数	従業者数	事業所数	従業者数	事業所数	従業者数						
769,174	353	1,840	102	502	186	4,585	25	306	6,819	132,421	488	2,121	3,272	88,556
769,174	353	1,840	102	502	186	4,585	25	306	6,819	132,421	488	2,121	2,301	48,280
5,907	5	22	-	-	-	-	-	-	210	2,909	15	105	28	148
4,266	4	19	-	-	-	-	-	-	201	2,812	14	104	26	142
3,937	3	15	-	-	-	-	-	-	169	1,906	12	97	4	8
329	1	4	-	-	-	-	-	-	32	906	2	7	22	134
1,641	1	3	-	-	-	-	-	-	9	97	1	1	2	6
1,300	-	-	-	-	-	-	-	-	1	3	-	-	-	-
341	1	3	-	-	-	-	-	-	8	94	1	1	2	6
763,267	348	1,818	102	502	186	4,585	25	306	6,609	129,512	473	2,016	3,244	88,408
763,267	348	1,818	102	502	186	4,585	25	306	6,609	129,512	473	2,016	2,273	48,132
406	-	-	-	-	-	-	-	-	1	1	-	-	-	-
406	-	-	-	-	-	-	-	-	1	1	-	-	-	-
83,908	23	109	14	47	-	-	1	2	22	154	3	11	-	-
38,883	6	22	2	4	-	-	1	2	13	114	1	2	-	-
18,207	4	26	4	20	-	-	-	-	2	4	-	-	-	-
26,818	13	61	8	23	-	-	-	-	7	36	2	9	-	-
120,511	30	190	2	13	-	-	2	21	49	1,116	17	115	4	10
29,943	8	58	1	5	-	-	-	-	17	535	10	71	-	-
2,041	3	33	-	-	-	-	-	-	13	124	1	7	4	10
4,468	2	14	-	-	-	-	-	-	-	-	-	-	-	-
2,092	2	5	-	-	-	-	-	-	1	2	-	-	-	-
1,809	1	7	-	-	-	-	-	-	2	8	-	-	-	-
2,432	-	-	-	-	-	-	-	-	1	3	-	-	-	-
6,003	3	13	-	-	-	-	-	-	2	89	-	-	-	-
1,723	-	-	1	8	-	-	1	6	5	316	-	-	-	-
529	-	-	-	-	-	-	-	-	2	10	6	37	-	-
4,028	-	-	-	-	-	-	-	-	1	8	-	-	-	-
2,807	-	-	-	-	-	-	-	-	-	-	-	-	-	-
163	-	-	-	-	-	-	-	-	-	-	-	-	-	-
4,280	-	-	-	-	-	-	-	-	2	11	-	-	-	-
1,803	1	6	-	-	-	-	-	-	-	-	-	-	-	-
2,438	-	-	-	-	-	-	-	-	-	-	-	-	-	-
7,339	4	33	-	-	-	-	-	-	-	-	-	-	-	-
2,394	-	-	-	-	-	-	-	-	-	-	-	-	-	-
5,281	-	-	-	-	-	-	-	-	-	-	-	-	-	-
4,252	1	3	-	-	-	-	-	-	-	-	-	-	-	-
15,813	-	-	-	-	-	-	1	15	-	-	-	-	-	-
5,072	1	4	-	-	-	-	-	-	-	-	-	-	-	-
4,279	-	-	-	-	-	-	-	-	-	-	-	-	-	-
7,283	1	6	-	-	-	-	-	-	1	2	-	-	-	-
2,239	3	8	-	-	-	-	-	-	2	8	-	-	-	-
5,456	-	-	-	-	-	-	-	-	10	81	-	-	92	2,373
4,785	-	-	-	-	-	-	-	-	-	-	-	-	-	-
127	-	-	-	-	-	-	-	-	-	-	-	-	6	552
6	-	-	-	-	-	-	-	-	1	4	-	-	-	-
538	-	-	-	-	-	-	-	-	9	77	-	-	86	1,821
23,557	4	6	4	6	-	-	3	16	30	488	4	19	-	-
5,757	-	-	-	-	-	-	-	-	4	38	1	2	-	-
996	-	-	-	-	-	-	-	-	1	319	-	-	-	-
13,475	1	1	2	3	-	-	3	16	18	77	1	2	-	-
512	3	5	1	2	-	-	-	-	1	-	-	-	-	-
2,817	-	-	1	1	-	-	-	-	6	54	2	15	-	-
67,115	6	89	-	-	-	-	8	24	70	593	16	86	18	1,435
5,652	-	-	-	-	-	-	-	-	1	5	-	-	5	338
10,807	2	21	-	-	-	-	-	-	7	37	1	5	6	977
38,560	3	23	-	-	-	-	-	-	16	114	2	18	-	-
456	-	-	-	-	-	-	-	-	6	43	1	1	1	21
394	-	-	-	-	-	-	8	24	-	-	-	-	-	-
2,888	1	45	-	-	-	-	-	-	10	70	1	18	-	-
3,417	-	-	-	-	-	-	-	-	30	324	11	44	6	99
4,941	-	-	-	-	-	-	-	-	-	-	-	-	-	-
209,978	156	734	29	223	-	-	4	31	471	11,632	33	164	1	3
222	-	-	-	-	-	-	-	-	-	-	-	-	-	-
2,609	1	3	1	4	-	-	-	-	-	-	-	-	-	-
19,236	4	19	1	5	-	-	-	-	80	1,391	1	1	-	-
15,275	2	9	2	3	-	-	-	-	52	518	-	-	-	-
26,468	3	11	1	2	-	-	2	10	11	70	-	-	-	-
17,570	6	34	4	94	-	-	-	-	19	280	3	5	-	-
11,495	-	-	-	-	-	-	-	-	10	713	-	-	-	-
10,269	25	71	1	10	-	-	1	10	2	3	-	-	-	-
42,446	53	304	7	70	-	-	-	-	123	6,556	21	116	1	3
16,836	8	26	4	15	-	-	-	-	13	108	-	-	-	-
46,544	52	255	6	17	-	-	1	11	158	1,230	8	42	-	-
1,008	2	2	2	3	-	-	-	-	3	763	-	-	-	-

第6表 産業中分類 経営組織(12区分)全事業所数 従業者数 (続き)

産業中分類	総数										
	事業所数	従業者数	事業所数 (民営)	従業者数 (民営)	個人経営		事業所数 (法人)	従業者数 (法人)	事業所数 (会社)	従業者数 (会社)	株式
					事業所数	従業者数					事業所数
<b>J 金融業、保険業</b>	<b>1,772</b>	<b>26,667</b>	<b>1,772</b>	<b>26,667</b>	<b>206</b>	<b>401</b>	<b>1,563</b>	<b>26,247</b>	<b>1,338</b>	<b>22,174</b>	<b>1,134</b>
62 銀行業	312	6,317	312	6,317	-	-	312	6,317	311	6,235	311
63 協同組織金融業	155	2,509	155	2,509	-	-	155	2,509	-	-	-
64 クレジットカード業等非預金信用機関	182	2,549	182	2,549	34	70	148	2,479	139	2,296	136
65 金融商品取引業、商品先物取引業	28	603	28	603	-	-	28	603	28	603	27
66 補助的金融業等	41	698	41	698	-	-	40	684	29	562	29
67 保険業(保険媒介代理業等を含む)	1,054	13,991	1,054	13,991	172	331	880	13,655	831	12,478	631
<b>K 不動産業、物品賃貸業</b>	<b>7,826</b>	<b>27,701</b>	<b>7,809</b>	<b>27,655</b>	<b>3,784</b>	<b>5,665</b>	<b>4,006</b>	<b>21,938</b>	<b>3,910</b>	<b>20,704</b>	<b>3,871</b>
68 不動産取引業	1,021	4,580	1,021	4,580	148	306	873	4,274	851	4,051	845
69 不動産賃貸業・管理業	6,080	16,564	6,063	16,518	3,592	5,247	2,452	11,219	2,385	10,280	2,352
70 物品賃貸業	725	6,557	725	6,557	44	112	681	6,445	674	6,373	674
<b>L 学術研究、専門・技術サービス業</b>	<b>4,189</b>	<b>30,276</b>	<b>4,114</b>	<b>28,042</b>	<b>1,578</b>	<b>4,058</b>	<b>2,525</b>	<b>23,966</b>	<b>2,333</b>	<b>19,938</b>	<b>2,302</b>
71 学術・開発研究機関	131	4,566	106	3,642	5	13	100	3,626	51	1,505	51
72 専門サービス業	1,788	7,587	1,788	7,587	1,080	2,948	701	4,633	632	3,882	619
73 広告業	210	1,862	210	1,862	10	20	200	1,842	199	1,842	196
74 技術サービス業	2,060	16,261	2,010	14,951	483	1,077	1,524	13,865	1,451	12,709	1,436
<b>M 宿泊業、飲食サービス業</b>	<b>12,900</b>	<b>94,026</b>	<b>12,824</b>	<b>93,032</b>	<b>8,163</b>	<b>25,952</b>	<b>4,647</b>	<b>66,921</b>	<b>4,562</b>	<b>65,549</b>	<b>4,530</b>
75 宿泊業	1,187	15,335	1,176	15,228	470	1,638	702	13,565	655	12,915	647
76 飲食店	10,876	69,045	10,875	69,038	7,549	23,475	3,320	45,529	3,285	44,944	3,261
77 持ち帰り・配達飲食サービス業	837	9,646	773	8,766	144	839	625	7,827	622	7,690	622
<b>N 生活関連サービス業、娯楽業</b>	<b>10,057</b>	<b>47,357</b>	<b>9,977</b>	<b>47,026</b>	<b>7,105</b>	<b>13,510</b>	<b>2,861</b>	<b>33,476</b>	<b>2,762</b>	<b>32,350</b>	<b>2,741</b>
78 洗濯・理容・美容・浴場業	7,942	24,166	7,941	24,149	6,492	11,713	1,446	12,432	1,435	12,301	1,419
79 その他の生活関連サービス業	1,120	8,005	1,101	7,965	403	1,222	694	6,731	660	6,452	659
80 娯楽業	995	15,186	935	14,912	210	575	721	14,313	667	13,597	663
<b>O 教育、学習支援業</b>	<b>4,359</b>	<b>58,965</b>	<b>3,184</b>	<b>33,892</b>	<b>1,932</b>	<b>4,196</b>	<b>1,237</b>	<b>29,637</b>	<b>764</b>	<b>7,282</b>	<b>757</b>
81 学校教育	1,277	44,465	392	21,939	23	213	369	21,726	10	203	10
82 その他の教育、学習支援業	3,082	14,500	2,792	11,953	1,909	3,983	868	7,911	754	7,079	747
<b>P 医療、福祉</b>	<b>6,418</b>	<b>105,783</b>	<b>5,810</b>	<b>91,272</b>	<b>2,690</b>	<b>13,825</b>	<b>3,094</b>	<b>77,291</b>	<b>866</b>	<b>13,074</b>	<b>842</b>
83 医療業	3,801	54,349	3,738	47,511	2,557	12,709	1,179	34,793	299	2,729	287
84 保健衛生	83	2,371	46	1,747	2	10	43	1,735	9	75	9
85 社会保険・社会福祉・介護事業	2,534	49,063	2,026	42,014	131	1,106	1,872	40,763	558	10,270	546
<b>Q 複合サービス事業</b>	<b>720</b>	<b>8,428</b>	<b>719</b>	<b>8,427</b>	<b>71</b>	<b>173</b>	<b>647</b>	<b>8,252</b>	<b>375</b>	<b>3,357</b>	<b>375</b>
86 郵便局	460	3,571	459	3,570	71	173	387	3,395	375	3,357	375
87 協同組合(他に分類されないもの)	260	4,857	260	4,857	-	-	260	4,857	-	-	-
<b>R サービス業(他に分類されないもの)</b>	<b>6,883</b>	<b>90,777</b>	<b>6,757</b>	<b>89,656</b>	<b>1,053</b>	<b>2,785</b>	<b>5,404</b>	<b>85,755</b>	<b>3,118</b>	<b>73,608</b>	<b>3,101</b>
88 廃棄物処理業	560	7,240	498	6,476	40	143	456	6,219	393	4,480	393
89 自動車整備業	1,251	6,334	1,250	6,326	598	1,476	652	4,850	636	4,619	632
90 機械等修理業(別掲を除く)	778	5,977	778	5,977	282	576	496	5,401	492	5,388	491
91 職業紹介・労働者派遣業	344	16,499	342	16,495	10	146	330	16,246	295	15,477	293
92 その他の事業サービス業	1,529	44,733	1,524	44,724	109	424	1,402	44,214	1,291	43,515	1,281
93 政治・経済・文化団体	927	4,906	927	4,906	-	-	668	4,151	-	-	-
94 宗教	1,412	4,515	1,412	4,515	14	20	1,379	4,455	-	-	-
95 その他のサービス業	82	573	26	237	-	-	21	219	11	129	11
<b>S 公務(他に分類されるものを除く)</b>	<b>971</b>	<b>40,276</b>	-	-	-	-	-	-	-	-	-
97 国家公務	150	16,089	-	-	-	-	-	-	-	-	-
98 地方公務	821	24,187	-	-	-	-	-	-	-	-	-



民 営 事 業 所													国, 地方公共団体等	
法 人													事業所数	従業者数
会 社									会社以外の法人		法人でない団体			
会社	合名・合資会社		合同会社		相互会社		外国の会社		事業所数	従業者数	事業所数	従業者数		
従業者数	事業所数	従業者数	事業所数	従業者数	事業所数	従業者数	事業所数	従業者数						
17,347	7	20	7	20	185	4,583	5	204	225	4,073	3	19	-	-
6,235	-	-	-	-	-	-	-	-	1	82	-	-	-	-
-	-	-	-	-	-	-	-	-	155	2,509	-	-	-	-
2,284	2	6	1	6	-	-	-	-	9	183	-	-	-	-
602	-	-	1	1	-	-	-	-	-	-	-	-	-	-
562	-	-	-	-	-	-	-	-	11	122	1	14	-	-
7,664	5	14	5	13	185	4,583	5	204	49	1,177	2	5	-	-
<b>20,620</b>	<b>32</b>	<b>71</b>	<b>7</b>	<b>13</b>	-	-	-	-	<b>96</b>	<b>1,234</b>	<b>19</b>	<b>52</b>	<b>17</b>	<b>46</b>
4,042	4	7	2	2	-	-	-	-	22	223	-	-	-	-
10,205	28	64	5	11	-	-	-	-	67	939	19	52	17	46
6,373	-	-	-	-	-	-	-	-	7	72	-	-	-	-
<b>19,843</b>	<b>22</b>	<b>83</b>	<b>9</b>	<b>12</b>	-	-	-	-	<b>192</b>	<b>4,028</b>	<b>11</b>	<b>18</b>	<b>75</b>	<b>2,234</b>
1,505	-	-	-	-	-	-	-	-	49	2,121	1	3	25	924
3,835	10	45	3	2	-	-	-	-	69	751	7	6	-	-
1,837	-	-	3	5	-	-	-	-	1	-	-	-	-	-
12,666	12	38	3	5	-	-	-	-	73	1,156	3	9	50	1,310
<b>65,253</b>	<b>28</b>	<b>249</b>	<b>4</b>	<b>47</b>	-	-	-	-	<b>85</b>	<b>1,372</b>	<b>14</b>	<b>159</b>	<b>76</b>	<b>994</b>
12,805	7	88	1	22	-	-	-	-	47	650	4	25	11	107
44,758	21	161	3	25	-	-	-	-	35	585	6	34	1	7
7,690	-	-	-	-	-	-	-	-	3	137	4	100	64	880
<b>32,193</b>	<b>14</b>	<b>117</b>	<b>7</b>	<b>40</b>	-	-	-	-	<b>99</b>	<b>1,126</b>	<b>11</b>	<b>40</b>	<b>80</b>	<b>331</b>
12,242	12	29	4	30	-	-	-	-	11	131	3	4	1	17
6,448	1	4	-	-	-	-	-	-	34	279	4	12	19	40
13,503	1	84	3	10	-	-	-	-	54	716	4	24	60	274
<b>7,267</b>	<b>5</b>	<b>12</b>	<b>1</b>	<b>1</b>	<b>1</b>	<b>2</b>	-	-	<b>473</b>	<b>22,355</b>	<b>15</b>	<b>59</b>	<b>1,175</b>	<b>25,073</b>
203	-	-	-	-	-	-	-	-	359	21,523	-	-	885	22,526
7,064	5	12	1	1	1	2	-	-	114	832	15	59	290	2,547
<b>12,946</b>	<b>9</b>	<b>61</b>	<b>15</b>	<b>67</b>	-	-	-	-	<b>2,228</b>	<b>64,217</b>	<b>26</b>	<b>156</b>	<b>608</b>	<b>14,511</b>
2,670	3	26	9	33	-	-	-	-	880	32,064	2	9	63	6,838
75	-	-	-	-	-	-	-	-	34	1,660	1	2	37	624
10,201	6	35	6	34	-	-	-	-	1,314	30,493	23	145	508	7,049
<b>3,357</b>	-	-	-	-	-	-	-	-	<b>272</b>	<b>4,895</b>	<b>1</b>	<b>2</b>	<b>1</b>	<b>1</b>
3,357	-	-	-	-	-	-	-	-	12	38	1	2	1	1
-	-	-	-	-	-	-	-	-	260	4,857	-	-	-	-
<b>73,510</b>	<b>12</b>	<b>77</b>	<b>3</b>	<b>13</b>	-	-	<b>2</b>	<b>8</b>	<b>2,286</b>	<b>12,147</b>	<b>300</b>	<b>1,116</b>	<b>126</b>	<b>1,121</b>
4,480	-	-	-	-	-	-	-	-	63	1,739	2	114	62	764
4,604	4	15	-	-	-	-	-	-	16	231	-	-	1	8
5,384	1	4	-	-	-	-	-	-	4	13	-	-	-	-
15,439	2	38	-	-	-	-	-	-	35	769	2	103	2	4
43,474	5	20	3	13	-	-	2	8	111	699	13	86	5	9
-	-	-	-	-	-	-	-	-	668	4,151	259	755	-	-
-	-	-	-	-	-	-	-	-	1,379	4,455	19	40	-	-
129	-	-	-	-	-	-	-	-	10	90	5	18	56	336
-	-	-	-	-	-	-	-	-	-	-	-	-	<b>971</b>	<b>40,276</b>
-	-	-	-	-	-	-	-	-	-	-	-	-	150	16,089
-	-	-	-	-	-	-	-	-	-	-	-	-	821	24,187

第7表 産業中分類 従業者規模(10区分)別 全事業所数 従業者数

産業中分類	総数				1～4人				5～9人			
	事業所数	従業者数 (注)	男	女	事業所数	従業者数 (注)	男	女	事業所数	従業者数 (注)	男	女
A～S 全産業	110,209	1,120,793	634,775	485,279	63,378	136,094	71,598	64,495	21,965	143,956	79,002	64,833
A～R 全産業 (S 公務を除く)	109,238	1,080,517	602,864	476,914	63,032	135,408	71,046	64,361	21,817	142,930	78,127	64,682
A～B 農林漁業	707	9,091	6,374	2,717	217	567	429	138	205	1,400	1,030	370
A 農業, 林業	575	7,343	4,922	2,421	189	491	367	124	161	1,096	800	296
01 農業	484	5,963	3,688	2,275	164	436	318	118	135	922	651	271
02 林業	91	1,380	1,234	146	25	55	49	6	26	174	149	25
B 漁業	132	1,748	1,452	296	28	76	62	14	44	304	230	74
03 漁業 (水産養殖業を除く)	74	1,303	1,138	165	10	27	21	6	20	133	100	33
04 水産養殖業	58	445	314	131	18	49	41	8	24	171	130	41
C～S 非農林漁業	109,502	1,111,702	628,401	482,562	63,161	135,527	71,169	64,357	21,760	142,556	77,972	64,463
C～R 非農林漁業 (S 公務を除く)	108,531	1,071,426	596,490	474,197	62,815	134,841	70,617	64,223	21,612	141,530	77,097	64,312
C 鉱業, 採石業, 砂利採取業	56	411	333	78	21	48	34	14	18	119	88	31
05 鉱業, 採石業, 砂利採取業	56	411	333	78	21	48	34	14	18	119	88	31
D 建設業	11,693	94,971	80,002	14,969	6,066	13,918	11,013	2,905	3,036	20,033	16,289	3,744
06 総合工事業	4,332	42,840	36,119	6,721	2,031	4,723	3,801	922	1,170	7,772	6,265	1,507
07 職別工事業 (設備工事業を除く)	4,197	23,552	19,794	3,758	2,617	5,671	4,519	1,152	924	6,029	4,964	1,065
08 設備工事業	3,164	28,579	24,089	4,490	1,418	3,524	2,693	831	942	6,232	5,060	1,172
E 製造業	6,020	127,416	78,729	48,687	2,460	5,673	3,725	1,948	1,262	8,399	5,086	3,313
09 食品製造業	1,293	32,288	13,196	19,092	362	918	464	454	287	1,951	776	1,175
10 飲料・たばこ・飼料製造業	149	2,293	1,711	582	52	131	105	26	33	213	153	60
11 繊維工業	301	4,888	1,089	3,799	104	242	116	126	76	494	132	362
12 木材・木製品製造業 (家具を除く)	209	2,332	1,953	379	101	231	178	53	58	380	303	77
13 家具・装備品製造業	358	2,302	1,538	764	273	485	387	98	62	373	308	65
14 パルプ・紙・紙加工品製造業	126	2,487	1,840	647	38	95	53	42	28	199	103	96
15 印刷・同関連業	544	6,446	4,096	2,350	286	670	395	275	114	753	485	268
16 化学工業	80	2,057	1,272	785	19	55	47	8	26	167	121	46
17 石油製品・石炭製品製造業	36	576	520	56	17	40	32	8	11	84	67	17
18 プラスチック製品製造業	178	4,185	2,699	1,486	45	123	57	66	41	280	164	116
19 ゴム製品製造業	51	2,834	2,316	518	12	26	15	11	11	71	39	32
20 なめし革・同製品・毛皮製造業	23	186	89	97	15	37	18	19	3	22	8	14
21 窯業・土石製品製造業	252	4,406	3,751	655	68	161	116	45	53	354	284	70
22 鉄鋼業	56	1,830	1,620	210	13	32	25	7	10	72	54	18
23 非鉄金属製造業	50	2,452	1,883	569	6	14	7	7	4	26	12	14
24 金属製品製造業	548	7,763	6,355	1,408	269	649	492	157	116	757	584	173
25 はん用機械器具製造業	176	2,459	1,948	511	81	188	135	53	39	262	199	63
26 生産用機械器具製造業	361	5,446	4,191	1,255	157	365	266	99	77	516	417	99
27 業務用機械器具製造業	98	4,280	2,990	1,290	34	79	48	31	15	95	56	39
28 電子部品・デバイス・電子回路製造業	210	16,084	10,847	5,237	40	102	66	36	30	209	78	131
29 電気機械器具製造業	202	5,249	2,907	2,342	70	173	111	62	37	254	161	93
30 情報通信機械器具製造業	84	4,295	2,459	1,836	18	41	27	14	16	113	50	63
31 輸送用機械器具製造業	182	7,437	5,598	1,839	64	143	102	41	37	254	192	62
32 その他の製造業	453	2,841	1,861	980	316	673	463	210	78	500	340	160
F 電気・ガス・熱供給・水道業	162	7,910	6,947	963	40	86	75	11	28	200	181	19
33 電気業	28	4,785	4,250	535	2	5	4	1	3	18	18	-
34 ガス業	10	679	558	121	-	-	-	-	2	17	16	1
35 熱供給業	2	10	9	1	1	4	4	-	1	6	5	1
36 水道業	122	2,436	2,130	306	37	77	67	10	22	159	142	17
G 情報通信業	1,209	24,192	17,018	7,092	557	1,210	809	400	241	1,592	991	601
37 通信業	199	5,815	3,815	1,919	68	186	69	117	63	424	157	267
38 放送業	38	1,315	985	330	13	36	21	15	5	32	21	11
39 情報サービス業	595	13,576	9,785	3,790	248	524	397	126	109	707	520	187
40 インターネット附随サービス業	79	534	340	194	50	108	73	35	14	88	68	20
41 映像・音声・文字情報制作業	298	2,952	2,093	859	178	356	249	107	50	341	225	116
H 運輸業, 郵便業	3,156	70,368	59,374	10,994	1,037	2,044	1,491	553	559	3,777	3,037	740
42 鉄道業	111	5,995	5,385	610	28	72	71	1	22	153	143	10
43 道路旅客運送業	716	12,434	11,320	1,114	411	637	462	175	70	472	369	103
44 道路貨物運送業	1,694	39,076	32,915	6,161	380	798	599	199	308	2,109	1,749	360
45 水運業	48	541	440	101	19	46	31	15	11	75	56	19
46 航空運輸業	25	418	287	131	10	22	13	9	5	31	18	13
47 倉庫業	225	3,029	2,123	906	87	215	158	57	58	398	309	89
48 運輸に附帯するサービス業	251	3,934	3,159	775	101	250	154	96	59	369	253	116
49 郵便業 (信書便事業を含む)	86	4,941	3,745	1,196	1	4	3	1	26	170	140	30
I 卸売業, 小売業	31,111	256,178	133,594	121,980	18,067	41,733	21,775	19,958	6,828	44,552	24,392	20,039
50 各種商品卸売業	23	224	136	88	8	17	12	5	10	68	54	14
51 繊維・衣服等卸売業	247	2,685	1,020	1,665	148	362	209	153	54	350	216	134
52 飲食料品卸売業	1,929	21,631	13,801	7,830	893	2,204	1,357	847	468	3,135	2,001	1,134
53 建築材料, 鉱物・金属材料等卸売業	2,019	16,350	12,396	3,954	943	2,391	1,690	701	591	3,920	2,911	1,009
54 機械器具卸売業	2,884	26,796	20,867	5,889	1,320	3,403	2,508	895	870	5,723	4,367	1,349
55 その他の卸売業	1,895	18,767	11,942	6,825	897	2,206	1,366	840	492	3,198	2,124	1,074
56 各種商品小売業	95	12,224	3,380	8,844	12	26	14	12	8	51	13	38
57 織物・衣服・身の回り品小売業	2,833	12,465	3,456	9,009	1,917	4,530	1,451	3,079	686	4,309	987	3,322
58 飲食料品小売業	7,694	67,000	23,166	43,834	4,936	10,751	4,553	6,198	1,044	6,906	2,494	4,412
59 機械器具小売業	2,912	19,489	14,873	4,616	1,838	4,021	2,820	1,201	532	3,438	2,579	859
60 その他の小売業	8,371	56,683	27,782	28,337	4,992	11,539	5,632	5,907	2,046	13,280	6,521	6,645
61 無店舗小売業	209	1,864	775	1,089	163	283	163	120	27	174	125	49

(注) 男女別が不詳の従業者を含むため, 男女と女性の合計は総数と一致しない場合がある。

10～19人				20～29人				30～49人				50～99人			
事業所数	従業者数 (注)			事業所数	従業者数 (注)			事業所数	従業者数 (注)			事業所数	従業者数 (注)		
	男	女			男	女			男	女			男	女	
13,355	180,305	103,876	75,999	4,569	108,305	61,296	46,938	3,380	127,045	73,384	53,626	1,994	134,987	77,877	57,029
13,186	177,975	101,928	75,617	4,487	106,322	59,726	46,525	3,304	124,097	71,044	53,018	1,930	130,531	74,471	55,979
173	2,329	1,632	697	57	1,309	922	387	32	1,170	848	322	12	808	598	210
133	1,789	1,233	556	47	1,075	720	355	26	949	640	309	9	638	432	206
111	1,498	976	522	39	897	567	330	21	765	477	288	6	449	258	191
22	291	257	34	8	178	153	25	5	184	163	21	3	189	174	15
40	540	399	141	10	234	202	32	6	221	208	13	3	170	166	4
25	335	276	59	9	214	182	32	6	221	208	13	3	170	166	4
15	205	123	82	1	20	20	-	-	-	-	-	-	-	-	-
13,182	177,976	102,244	75,302	4,512	106,996	60,374	46,551	3,348	125,875	72,536	53,304	1,982	134,179	77,279	56,819
13,013	175,646	100,296	74,920	4,430	105,013	58,804	46,138	3,272	122,927	70,196	52,696	1,918	129,723	73,873	55,769
14	179	155	24	3	65	56	9	-	-	-	-	-	-	-	-
14	179	155	24	3	65	56	9	-	-	-	-	-	-	-	-
1,702	22,547	19,077	3,470	417	9,950	8,697	1,253	284	10,553	9,344	1,209	123	8,173	7,089	1,084
678	9,109	7,669	1,440	201	4,794	4,186	608	146	5,453	4,791	662	68	4,553	3,890	663
489	6,388	5,440	948	90	2,139	1,899	240	58	2,096	1,862	234	18	1,105	989	116
535	7,050	5,968	1,082	126	3,017	2,612	405	80	3,004	2,691	313	37	2,515	2,210	305
956	12,956	7,750	5,206	444	10,649	6,066	4,583	393	14,800	8,369	6,431	281	19,208	11,023	8,185
253	3,473	1,464	2,009	138	3,336	1,336	2,000	113	4,310	1,672	2,638	86	6,154	2,642	3,512
33	440	324	116	16	397	284	113	7	244	191	53	4	238	180	58
51	728	186	542	24	569	113	456	25	1,011	186	825	14	974	169	805
23	310	266	44	8	189	151	38	11	421	355	66	7	466	380	86
11	147	113	34	3	72	60	12	4	141	98	43	3	175	82	93
24	316	186	130	15	367	213	154	11	421	329	92	8	603	509	94
67	866	561	305	23	553	371	182	29	1,090	818	272	17	1,130	774	356
14	182	114	68	3	77	39	38	8	299	221	78	4	235	120	115
6	82	69	13	-	-	-	-	1	32	29	3	-	-	-	-
37	515	280	235	14	325	225	100	17	621	420	201	17	1,098	678	420
8	111	65	46	4	90	40	50	4	151	122	29	5	368	224	144
3	40	17	23	-	-	-	-	-	-	-	-	1	87	46	41
71	986	833	153	30	677	606	71	16	591	513	78	9	599	518	81
15	198	167	31	5	118	95	23	7	261	228	33	1	63	60	3
11	152	103	49	7	170	109	61	10	374	222	152	5	371	275	96
81	1,056	857	199	30	733	588	145	20	724	529	195	21	1,372	1,026	346
21	286	221	65	12	289	219	70	13	481	402	79	5	277	227	50
63	839	675	164	24	589	481	108	16	576	452	124	15	1,077	791	286
15	212	116	96	10	228	166	62	8	315	198	117	9	565	351	214
39	522	228	294	25	599	205	394	27	996	414	582	16	1,083	630	453
33	452	250	202	19	464	256	208	13	488	267	221	15	998	566	432
14	198	106	92	11	265	106	159	8	293	83	210	7	468	225	243
24	336	246	90	12	274	226	48	21	798	509	289	10	665	459	206
39	509	303	206	11	268	177	91	4	162	111	51	2	142	91	51
32	454	387	67	17	425	356	69	20	785	691	94	11	822	677	145
2	33	29	4	1	26	13	13	4	158	148	10	7	539	423	116
2	28	26	2	1	28	27	1	4	167	150	17	-	-	-	-
-	-	-	-	-	-	-	-	-	-	-	-	-	-	-	-
28	393	332	61	15	371	316	55	12	460	393	67	4	283	254	29
183	2,520	1,772	748	65	1,574	1,155	419	61	2,427	1,837	590	57	3,887	2,664	1,142
32	424	212	212	10	253	180	73	9	340	280	60	8	561	370	110
10	138	88	50	3	81	58	23	2	86	67	19	2	172	147	25
97	1,359	1,068	291	37	877	665	212	32	1,300	1,023	277	44	2,948	2,012	936
6	89	69	20	5	124	81	43	3	125	49	76	-	-	-	-
38	510	335	175	10	239	171	68	15	576	418	158	3	206	135	71
605	8,405	7,198	1,207	313	7,421	6,436	985	306	11,669	9,988	1,681	206	13,698	11,684	2,014
20	264	223	41	9	211	203	8	9	370	328	42	11	799	765	34
78	1,091	956	135	38	920	802	118	45	1,732	1,573	159	45	3,049	2,776	273
397	5,545	4,780	765	217	5,117	4,452	665	215	8,141	7,074	1,067	119	7,706	6,583	1,123
10	134	105	29	4	87	76	11	3	134	108	26	1	65	64	1
5	65	59	6	-	-	-	-	1	32	31	1	2	161	92	69
32	441	338	103	17	425	328	97	15	587	379	208	9	670	426	244
37	501	414	87	22	515	447	68	11	414	281	133	12	804	639	165
26	364	323	41	6	146	128	18	7	259	214	45	7	444	339	105
3,783	50,954	29,376	21,175	1,033	24,307	14,056	10,206	703	26,491	14,095	12,361	370	25,087	11,939	13,148
2	27	17	10	1	25	13	12	2	87	40	47	-	-	-	-
31	410	215	195	9	207	124	83	2	71	22	49	2	147	91	56
293	4,050	2,711	1,339	108	2,553	1,708	845	94	3,540	2,336	1,204	48	3,274	1,800	1,474
325	4,332	3,288	1,044	66	1,605	1,273	332	52	1,899	1,528	371	15	995	843	152
450	5,916	4,697	1,206	116	2,721	2,115	586	66	2,514	1,983	531	26	1,779	1,460	319
298	4,003	2,722	1,281	78	1,874	1,187	687	68	2,522	1,568	954	45	3,034	1,884	1,150
5	71	12	59	5	125	36	89	24	909	276	633	11	734	260	474
163	2,023	543	1,480	21	505	208	297	11	394	69	325	9	594	191	403
1,036	14,429	5,792	8,637	312	7,240	2,721	4,519	141	5,265	1,339	3,926	115	8,173	2,255	5,918
359	4,905	4,047	858	112	2,629	2,180	449	40	1,442	1,111	331	19	1,124	797	327
810	10,639	5,242	5,007	205	4,823	2,491	2,307	201	7,780	3,790	3,955	79	5,168	2,355	2,813
11	149	90	59	-	-	-	-	2	68	33	35	1	65	3	62

第7表 産業中分類 従業者規模(10区分)別 全事業所数 従業者数 (続き)

産業中分類	100～199人				200～299人				300人以上				派遣・下請 従業者のみ 事業所数
	事業所数	従業者数 (注)	男	女	事業所数	従業者数 (注)	男	女	事業所数	従業者数 (注)	男	女	
A～S 全産業	866	116,727	65,824	50,903	210	50,771	30,113	20,658	203	122,603	71,805	50,798	289
A～R 全産業 (S 公務を除く)	816	109,427	60,717	48,710	197	47,611	27,710	19,901	184	106,216	58,095	48,121	285
A～B 農林漁業	7	1,105	542	563	2	403	373	30	-	-	-	-	2
A 農業, 林業	7	1,105	542	563	1	200	188	12	-	-	-	-	2
01 農業	6	996	441	555	-	-	-	-	-	-	-	-	2
02 林業	1	109	101	8	1	200	188	12	-	-	-	-	-
B 漁業	-	-	-	-	1	203	185	18	-	-	-	-	-
03 漁業 (水産養殖業を除く)	-	-	-	-	1	203	185	18	-	-	-	-	-
04 水産養殖業	-	-	-	-	-	-	-	-	-	-	-	-	-
C～S 非農林漁業	859	115,622	65,282	50,340	208	50,368	29,740	20,628	203	122,603	71,805	50,798	287
C～R 非農林漁業 (S 公務を除く)	809	108,322	60,175	48,147	195	47,208	27,337	19,871	184	106,216	58,095	48,121	283
C 鉱業, 採石業, 砂利採取業	-	-	-	-	-	-	-	-	-	-	-	-	-
05 鉱業, 採石業, 砂利採取業	-	-	-	-	-	-	-	-	-	-	-	-	-
D 建設業	42	5,547	4,775	772	11	2,666	2,380	286	4	1,584	1,338	246	8
06 総合工事業	23	3,080	2,646	434	7	1,772	1,533	239	4	1,584	1,338	246	4
07 職別工事業 (設備工事業を除く)	1	124	121	3	-	-	-	-	-	-	-	-	-
08 設備工事業	18	2,343	2,008	335	4	894	847	47	-	-	-	-	4
E 製造業	126	16,082	9,442	6,640	42	10,137	6,197	3,940	51	29,512	21,071	8,441	5
09 食品品製造業	32	4,092	1,584	2,508	13	3,180	1,216	1,964	9	4,874	2,042	2,832	-
10 飲料・たばこ・飼料製造業	3	417	281	136	1	213	193	20	-	-	-	-	-
11 繊維工業	7	870	187	683	-	-	-	-	-	-	-	-	-
12 木材・木製品製造業 (家具を除く)	-	-	-	-	-	-	-	-	1	335	320	15	-
13 家具・装備品製造業	1	114	71	43	-	-	-	-	1	795	419	376	-
14 パルプ・紙・紙加工品製造業	1	101	81	20	-	-	-	-	1	385	366	19	-
15 印刷・同関連業	6	738	518	220	1	222	155	67	1	424	19	405	-
16 化学工業	4	492	300	192	1	239	135	104	1	311	175	136	-
17 石油製品・石炭製品製造業	-	-	-	-	-	-	-	-	1	338	323	15	-
18 プラスチック製品製造業	5	650	414	236	1	250	197	53	1	323	264	59	-
19 ゴム製品製造業	4	554	441	113	1	235	185	50	1	1,228	1,185	43	1
20 なめし革・同製品・毛皮製造業	-	-	-	-	-	-	-	-	-	-	-	-	1
21 窯業・土石製品製造業	3	368	303	65	1	292	237	55	1	378	341	37	-
22 鉄鋼業	3	387	375	12	1	297	224	73	1	402	392	10	-
23 非鉄金属製造業	4	545	489	56	2	456	380	76	1	344	286	58	-
24 金属製品製造業	6	777	607	170	1	257	234	23	1	1,438	1,438	-	3
25 はん用機械器具製造業	4	469	370	99	1	207	175	32	-	-	-	-	-
26 生産用機械器具製造業	6	734	577	157	3	750	532	218	-	-	-	-	-
27 業務用機械器具製造業	3	406	237	169	1	211	142	69	3	2,169	1,676	493	-
28 電子部品・デバイス・電子回路製造業	13	1,553	1,016	537	5	1,162	874	288	15	9,858	7,336	2,522	-
29 電気機械器具製造業	11	1,405	674	731	3	686	329	357	1	329	293	36	-
30 情報通信機械器具製造業	3	330	162	168	3	831	492	339	4	1,756	1,208	548	-
31 輸送用機械器具製造業	6	934	686	248	1	208	190	18	7	3,825	2,988	837	-
32 その他の製造業	1	146	69	77	2	441	307	134	-	-	-	-	-
F 電気・ガス・熱供給・水道業	8	1,089	919	170	3	750	688	62	3	3,299	2,973	326	-
33 電気業	5	671	544	127	2	475	437	38	2	2,860	2,634	226	-
34 ガス業	-	-	-	-	-	-	-	-	1	439	339	100	-
35 熱供給業	-	-	-	-	-	-	-	-	-	-	-	-	-
36 水道業	3	418	375	43	1	275	251	24	-	-	-	-	-
G 情報通信業	20	2,656	2,044	612	8	1,986	1,320	666	10	6,340	4,426	1,914	7
37 通信業	2	267	254	13	1	265	146	119	3	3,095	2,147	948	3
38 放送業	-	-	-	-	2	451	329	122	1	319	254	65	-
39 情報サービス業	18	2,389	1,790	599	4	1,000	670	330	5	2,472	1,640	832	1
40 インターネット附随サービス業	-	-	-	-	-	-	-	-	-	-	-	-	1
41 映像・音声・文字情報制作業	-	-	-	-	1	270	175	95	1	454	385	69	2
H 運輸業, 郵便業	91	12,567	10,551	2,016	14	3,307	2,892	415	11	7,480	6,097	1,383	14
42 鉄道業	6	968	787	181	3	708	585	123	2	2,450	2,280	170	1
43 道路旅客運送業	25	3,587	3,485	102	4	946	897	49	-	-	-	-	-
44 道路貨物運送業	46	5,993	4,823	1,170	3	697	573	124	5	2,970	2,282	688	4
45 水運業	-	-	-	-	-	-	-	-	-	-	-	-	-
46 航空運輸業	1	107	74	33	-	-	-	-	-	-	-	-	1
47 倉庫業	2	293	185	108	-	-	-	-	-	-	-	-	5
48 運輸に附帯するサービス業	3	373	312	61	3	708	659	49	-	-	-	-	3
49 郵便業 (信書便事業を含む)	8	1,246	885	361	1	248	178	70	4	2,060	1,535	525	-
I 卸売業, 小売業	182	24,108	10,212	13,896	26	6,156	2,466	3,690	26	12,790	5,283	7,507	93
50 各種商品卸売業	-	-	-	-	-	-	-	-	-	-	-	-	-
51 繊維・衣服等卸売業	-	-	-	-	-	-	-	-	1	1,138	143	995	-
52 飲食料品卸売業	17	2,243	1,493	750	1	212	122	90	1	420	273	147	6
53 建築材料, 鉱物・金属材料等卸売業	7	909	649	260	1	299	214	85	-	-	-	-	19
54 機械器具卸売業	20	2,607	2,061	546	3	793	553	240	3	1,340	1,123	217	10
55 その他の卸売業	9	1,251	691	560	3	679	400	279	-	-	-	-	5
56 各種商品小売業	5	688	225	463	8	1,935	388	1,547	17	7,685	2,156	5,529	-
57 織物・衣服・身の回り品小売業	1	110	7	103	-	-	-	-	-	-	-	-	25
58 飲食料品小売業	91	11,976	2,708	9,268	5	1,120	350	770	2	1,140	954	186	12
59 機械器具小売業	8	1,227	814	413	1	232	142	90	1	471	383	88	2
60 その他の小売業	22	2,799	1,473	1,326	3	655	278	377	-	-	-	-	13
61 無店舗小売業	2	298	91	207	1	231	19	212	1	596	251	345	1

(注) 男女別が不詳の従業者を含むため, 男女と女性の合計は総数と一致しない場合がある。

産業中分類	総数				1～4人				5～9人			
	事業所数	従業者数 (注)	男	女	事業所数	従業者数 (注)	男	女	事業所数	従業者数 (注)	男	女
<b>J 金融業、保険業</b>	<b>1,772</b>	<b>26,667</b>	<b>12,083</b>	<b>14,584</b>	<b>693</b>	<b>1,589</b>	<b>935</b>	<b>654</b>	<b>356</b>	<b>2,531</b>	<b>1,378</b>	<b>1,153</b>
62 銀行業	312	6,317	3,390	2,927	18	42	20	22	74	574	258	316
63 協同組織金融業	155	2,509	1,551	958	10	22	14	8	59	471	291	180
64 クレジットカード業等非預金信用機関	182	2,549	1,124	1,425	98	244	156	88	31	206	105	101
65 金融商品取引業、商品先物取引業	28	603	344	259	11	21	15	6	4	27	22	5
66 補助的金融業等	41	698	303	395	14	40	30	10	10	70	52	18
67 保険業（保険媒介代理業等を含む）	1,054	13,991	5,371	8,620	542	1,220	700	520	178	1,183	650	533
<b>K 不動産業、物品賃貸業</b>	<b>7,826</b>	<b>27,701</b>	<b>17,148</b>	<b>10,553</b>	<b>6,515</b>	<b>11,818</b>	<b>6,820</b>	<b>4,998</b>	<b>846</b>	<b>5,326</b>	<b>3,286</b>	<b>2,040</b>
68 不動産取引業	1,021	4,580	2,942	1,638	724	1,685	1,032	653	202	1,218	744	474
69 不動産賃貸業・管理業	6,080	16,564	9,590	6,974	5,504	9,397	5,289	4,108	412	2,569	1,435	1,134
70 物品賃貸業	725	6,557	4,616	1,941	287	736	499	237	232	1,539	1,107	432
<b>L 学術研究、専門・技術サービス業</b>	<b>4,189</b>	<b>30,276</b>	<b>21,340</b>	<b>8,936</b>	<b>2,725</b>	<b>5,961</b>	<b>3,745</b>	<b>2,216</b>	<b>825</b>	<b>5,312</b>	<b>3,263</b>	<b>2,049</b>
71 学術・開発研究機関	131	4,566	3,301	1,265	50	112	72	40	20	137	91	46
72 専門サービス業	1,788	7,587	4,411	3,176	1,297	2,731	1,618	1,113	331	2,108	1,117	991
73 広告業	210	1,862	1,212	650	108	235	162	73	59	398	271	127
74 技術サービス業	2,060	16,261	12,416	3,845	1,270	2,883	1,893	990	415	2,669	1,784	885
<b>M 宿泊業、飲食サービス業</b>	<b>12,900</b>	<b>94,026</b>	<b>34,794</b>	<b>59,179</b>	<b>7,718</b>	<b>17,483</b>	<b>6,244</b>	<b>11,239</b>	<b>2,650</b>	<b>17,197</b>	<b>5,514</b>	<b>11,683</b>
75 宿泊業	1,187	15,335	6,321	9,014	575	1,422	513	909	280	1,886	605	1,281
76 飲食店	10,876	69,045	25,864	43,128	6,867	15,344	5,577	9,767	2,102	13,497	4,529	8,968
77 持ち帰り・配達飲食サービス業	837	9,646	2,609	7,037	276	717	154	563	268	1,814	380	1,434
<b>N 生活関連サービス業、娯楽業</b>	<b>10,057</b>	<b>47,357</b>	<b>18,982</b>	<b>28,375</b>	<b>8,045</b>	<b>14,481</b>	<b>4,410</b>	<b>10,071</b>	<b>1,009</b>	<b>6,496</b>	<b>2,572</b>	<b>3,924</b>
78 洗濯・理容・美容・浴場業	7,942	24,166	7,195	16,971	6,990	12,148	3,309	8,839	591	3,770	1,213	2,557
79 その他の生活関連サービス業	1,120	8,005	3,716	4,289	673	1,485	599	886	258	1,680	763	917
80 娯楽業	995	15,186	8,071	7,115	382	848	502	346	160	1,046	596	450
<b>O 教育、学習支援業</b>	<b>4,359</b>	<b>58,965</b>	<b>31,364</b>	<b>27,601</b>	<b>2,374</b>	<b>4,086</b>	<b>1,368</b>	<b>2,718</b>	<b>547</b>	<b>3,598</b>	<b>1,318</b>	<b>2,280</b>
81 学校教育	1,277	44,465	24,191	20,274	73	220	48	172	149	1,045	268	777
82 その他の教育、学習支援業	3,082	14,500	7,173	7,327	2,301	3,866	1,320	2,546	398	2,553	1,050	1,503
<b>P 医療、福祉</b>	<b>6,418</b>	<b>105,783</b>	<b>27,482</b>	<b>78,301</b>	<b>2,168</b>	<b>5,278</b>	<b>2,055</b>	<b>3,223</b>	<b>1,927</b>	<b>12,829</b>	<b>3,263</b>	<b>9,566</b>
83 医療業	3,801	54,349	15,059	39,290	1,559	3,606	1,686	1,920	1,362	8,994	2,340	6,654
84 保健衛生	83	2,371	877	1,494	26	56	23	33	11	78	26	52
85 社会保険・社会福祉・介護事業	2,534	49,063	11,546	37,517	583	1,616	346	1,270	554	3,757	897	2,860
<b>Q 複合サービス事業</b>	<b>720</b>	<b>8,428</b>	<b>5,349</b>	<b>3,079</b>	<b>305</b>	<b>835</b>	<b>418</b>	<b>417</b>	<b>223</b>	<b>1,408</b>	<b>767</b>	<b>641</b>
86 郵便局	460	3,571	2,176	1,395	238	691	350	341	160	978	516	462
87 協同組合（他に分類されないもの）	260	4,857	3,173	1,684	67	144	68	76	63	430	251	179
<b>R サービス業（他に分類されないもの）</b>	<b>6,883</b>	<b>90,777</b>	<b>51,951</b>	<b>38,826</b>	<b>4,024</b>	<b>8,598</b>	<b>5,700</b>	<b>2,898</b>	<b>1,257</b>	<b>8,161</b>	<b>5,672</b>	<b>2,489</b>
88 廃棄物処理業	560	7,240	5,982	1,258	183	478	371	107	177	1,175	933	242
89 自動車整備業	1,251	6,334	4,993	1,341	797	1,862	1,387	475	287	1,817	1,428	389
90 機械等修理業（別掲を除く）	778	5,977	4,951	1,026	497	1,062	833	229	140	920	748	172
91 職業紹介・労働者派遣業	344	16,499	7,820	8,679	87	240	131	109	68	445	258	187
92 その他の事業サービス業	1,529	44,733	22,249	22,484	536	1,208	771	437	279	1,858	1,218	640
93 政治・経済・文化団体	927	4,906	2,959	1,947	658	1,217	554	663	137	899	532	367
94 宗教	1,412	4,515	2,656	1,859	1,226	2,433	1,597	836	145	884	460	424
95 その他のサービス業	82	573	341	232	40	98	56	42	24	163	95	68
<b>S 公務（他に分類されるものを除く）</b>	<b>971</b>	<b>40,276</b>	<b>31,911</b>	<b>8,365</b>	<b>346</b>	<b>686</b>	<b>552</b>	<b>134</b>	<b>148</b>	<b>1,026</b>	<b>875</b>	<b>151</b>
97 国家公務	150	16,089	13,810	2,279	19	50	44	6	22	155	134	21
98 地方公務	821	24,187	18,101	6,086	327	636	508	128	126	871	741	130

第7表 産業中分類 従業者規模(10区分)別 全事業所数 従業者数 (続き)

産業中分類	10～19人				20～29人				30～49人			
	事業所数	従業者数 (注)	男	女	事業所数	従業者数 (注)	男	女	事業所数	従業者数 (注)	男	女
<b>J 金融業、保険業</b>	<b>394</b>	<b>5,352</b>	<b>2,552</b>	<b>2,800</b>	<b>146</b>	<b>3,503</b>	<b>1,268</b>	<b>2,235</b>	<b>82</b>	<b>3,017</b>	<b>1,044</b>	<b>1,973</b>
62 銀行業	154	2,103	1,141	962	34	792	433	359	14	509	280	229
63 協同組織金融業	70	855	495	360	3	69	46	23	1	34	27	7
64 クレジットカード業等非預金信用機関	21	283	162	121	10	251	147	104	8	300	152	148
65 金融商品取引業、商品先物取引業	4	51	39	12	1	22	21	1	4	160	88	72
66 補助的金融業等	9	120	90	30	1	26	24	2	2	77	33	44
67 保険業(保険媒介代理業等を含む)	136	1,940	625	1,315	97	2,343	597	1,746	53	1,937	464	1,473
<b>K 不動産業、物品賃貸業</b>	<b>287</b>	<b>3,803</b>	<b>2,572</b>	<b>1,231</b>	<b>71</b>	<b>1,698</b>	<b>1,106</b>	<b>592</b>	<b>53</b>	<b>1,979</b>	<b>1,275</b>	<b>704</b>
68 不動産取引業	67	871	596	275	14	342	218	124	9	324	257	67
69 不動産賃貸業・管理業	93	1,240	781	459	23	529	315	214	20	780	428	352
70 物品賃貸業	127	1,692	1,195	497	34	827	573	254	24	875	590	285
<b>L 学術研究、専門・技術サービス業</b>	<b>361</b>	<b>4,815</b>	<b>3,435</b>	<b>1,380</b>	<b>111</b>	<b>2,610</b>	<b>1,930</b>	<b>680</b>	<b>70</b>	<b>2,655</b>	<b>1,895</b>	<b>760</b>
71 学術・開発研究機関	19	264	185	79	7	173	110	63	10	400	232	168
72 専門サービス業	111	1,471	924	547	28	639	364	275	11	391	238	153
73 広告業	24	317	225	92	8	186	114	72	4	173	99	74
74 技術サービス業	207	2,763	2,101	662	68	1,612	1,342	270	45	1,691	1,326	365
<b>M 宿泊業、飲食サービス業</b>	<b>1,521</b>	<b>20,554</b>	<b>7,723</b>	<b>12,804</b>	<b>548</b>	<b>12,782</b>	<b>4,970</b>	<b>7,786</b>	<b>287</b>	<b>10,608</b>	<b>4,229</b>	<b>6,379</b>
75 宿泊業	168	2,280	767	1,513	57	1,342	536	806	44	1,679	689	990
76 飲食店	1,150	15,511	6,083	9,401	445	10,366	4,044	6,296	213	7,772	3,183	4,589
77 持ち帰り・配達飲食サービス業	203	2,763	873	1,890	46	1,074	390	684	30	1,157	357	800
<b>N 生活関連サービス業、娯楽業</b>	<b>491</b>	<b>6,668</b>	<b>2,974</b>	<b>3,694</b>	<b>208</b>	<b>4,929</b>	<b>2,396</b>	<b>2,533</b>	<b>170</b>	<b>6,413</b>	<b>3,098</b>	<b>3,315</b>
78 洗濯・理容・美容・浴場業	208	2,785	754	2,031	67	1,578	531	1,047	42	1,604	623	981
79 その他の生活関連サービス業	108	1,437	756	681	35	844	481	363	24	903	447	456
80 娯楽業	175	2,446	1,464	982	106	2,507	1,384	1,123	104	3,906	2,028	1,878
<b>O 教育、学習支援業</b>	<b>627</b>	<b>8,810</b>	<b>3,977</b>	<b>4,833</b>	<b>351</b>	<b>8,392</b>	<b>3,817</b>	<b>4,575</b>	<b>256</b>	<b>9,425</b>	<b>4,614</b>	<b>4,811</b>
81 学校教育	394	5,599	2,252	3,347	281	6,731	2,785	3,946	209	7,729	3,559	4,170
82 その他の教育、学習支援業	233	3,211	1,725	1,486	70	1,661	1,032	629	47	1,696	1,055	641
<b>P 医療、福祉</b>	<b>1,206</b>	<b>16,198</b>	<b>3,528</b>	<b>12,670</b>	<b>412</b>	<b>9,762</b>	<b>1,848</b>	<b>7,914</b>	<b>314</b>	<b>11,675</b>	<b>2,824</b>	<b>8,851</b>
83 医療業	581	7,345	1,758	5,587	93	2,143	484	1,659	53	1,940	475	1,465
84 保健衛生	17	225	112	113	10	238	88	150	9	345	134	211
85 社会保険・社会福祉・介護事業	608	8,628	1,658	6,970	309	7,381	1,276	6,105	252	9,390	2,215	7,175
<b>Q 複合サービス事業</b>	<b>95</b>	<b>1,321</b>	<b>832</b>	<b>489</b>	<b>41</b>	<b>990</b>	<b>612</b>	<b>378</b>	<b>33</b>	<b>1,247</b>	<b>807</b>	<b>440</b>
86 郵便局	37	514	340	174	11	255	148	107	7	261	178	83
87 協同組合(他に分類されないもの)	58	807	492	315	30	735	464	271	26	986	629	357
<b>R サービス業(他に分類されないもの)</b>	<b>756</b>	<b>10,110</b>	<b>6,988</b>	<b>3,122</b>	<b>250</b>	<b>5,956</b>	<b>4,035</b>	<b>1,921</b>	<b>240</b>	<b>9,183</b>	<b>6,086</b>	<b>3,097</b>
88 廃棄物処理業	110	1,494	1,216	278	34	793	676	117	32	1,184	1,027	157
89 自動車整備業	134	1,717	1,394	323	18	426	349	77	9	348	308	40
90 機械等修理業(別掲を除く)	86	1,142	967	175	21	503	431	72	15	551	473	78
91 職業紹介・労働者派遣業	50	672	330	342	24	587	278	309	35	1,362	734	628
92 その他の事業サービス業	264	3,654	2,185	1,469	125	2,979	1,859	1,120	124	4,725	2,926	1,799
93 政治・経済・文化団体	74	967	629	338	19	449	317	132	18	704	423	281
94 宗教	29	352	196	156	4	103	61	42	5	225	140	85
95 その他のサービス業	9	112	71	41	5	116	64	52	2	84	55	29
<b>S 公務(他に分類されるものを除く)</b>	<b>169</b>	<b>2,330</b>	<b>1,948</b>	<b>382</b>	<b>82</b>	<b>1,983</b>	<b>1,570</b>	<b>413</b>	<b>76</b>	<b>2,948</b>	<b>2,340</b>	<b>608</b>
97 国家公務	31	422	315	107	21	490	349	141	12	497	361	136
98 地方公務	138	1,908	1,633	275	61	1,493	1,221	272	64	2,451	1,979	472

(注) 男女別が不詳の従業者を含むため、男女と女性の合計は総数と一致しない場合がある。

50～99人				100～199人				200～299人				300人以上				派遣・下請 従業者のみ
事業所数	従業者数 (注)			事業所数	従業者数 (注)			事業所数	従業者数 (注)			事業所数	従業者数 (注)			事業所数
	男	女			男	女			男	女			男	女		
61	4,154	2,042	2,112	24	3,153	1,405	1,748	7	1,704	781	923	3	1,664	678	986	6
11	744	409	335	3	361	206	155	1	291	205	86	2	901	438	463	1
7	478	313	165	3	373	230	143	1	207	135	72	-	-	-	-	1
6	389	226	163	7	876	176	700	-	-	-	-	-	-	-	-	1
3	200	108	92	1	122	51	71	-	-	-	-	-	-	-	-	-
2	138	64	74	-	-	-	-	1	227	10	217	-	-	-	-	2
32	2,205	922	1,283	10	1,421	742	679	4	979	431	548	1	763	240	523	1
23	1,507	1,035	472	5	627	512	115	4	943	542	401	-	-	-	-	22
2	140	95	45	-	-	-	-	-	-	-	-	-	-	-	-	3
10	642	426	216	4	464	374	90	4	943	542	401	-	-	-	-	10
11	725	514	211	1	163	138	25	-	-	-	-	-	-	-	-	9
59	3,968	3,159	809	19	2,797	2,055	742	5	1,288	1,163	125	2	870	695	175	12
10	677	574	103	12	1,652	1,135	517	1	281	207	74	2	870	695	175	-
4	247	150	97	-	-	-	-	-	-	-	-	-	-	-	-	6
5	369	263	106	1	184	78	106	-	-	-	-	-	-	-	-	1
40	2,675	2,172	503	6	961	842	119	4	1,007	956	51	-	-	-	-	5
106	6,780	2,634	4,146	33	4,556	1,915	2,641	10	2,484	1,107	1,377	4	1,582	458	1,124	23
25	1,773	831	942	18	2,604	1,313	1,291	7	1,700	811	889	2	649	256	393	11
76	4,654	1,729	2,925	8	1,068	386	682	2	512	241	271	1	321	92	229	12
5	353	74	279	7	884	216	668	1	272	55	217	1	612	110	502	-
77	5,223	2,368	2,855	11	1,423	539	884	4	1,009	360	649	2	715	265	450	40
15	967	355	612	4	470	128	342	2	499	144	355	1	345	138	207	22
16	1,095	456	639	2	312	105	207	1	249	109	140	-	-	-	-	3
46	3,161	1,557	1,604	5	641	306	335	1	261	107	154	1	370	127	243	15
125	8,413	5,270	3,143	39	5,325	3,359	1,966	11	2,738	1,943	795	15	8,178	5,698	2,480	14
108	7,289	4,546	2,743	38	5,173	3,225	1,948	10	2,501	1,810	691	15	8,178	5,698	2,480	-
17	1,124	724	400	1	152	134	18	1	237	133	104	-	-	-	-	14
242	16,890	4,643	12,247	93	12,431	3,524	8,907	27	6,406	1,837	4,569	24	14,314	3,960	10,354	5
51	3,637	927	2,710	57	7,791	2,151	5,640	19	4,579	1,278	3,301	24	14,314	3,960	10,354	2
3	203	122	81	2	295	86	209	4	931	286	645	-	-	-	-	1
188	13,050	3,594	9,456	34	4,345	1,287	3,058	4	896	273	623	-	-	-	-	2
14	959	704	255	6	779	550	229	2	418	296	122	1	471	363	108	-
5	299	221	78	1	102	60	42	-	-	-	-	1	471	363	108	-
9	660	483	177	5	677	490	187	2	418	296	122	-	-	-	-	-
163	10,954	6,942	4,012	110	15,182	8,373	6,809	21	5,216	3,365	1,851	28	17,417	4,790	12,627	34
14	930	775	155	8	960	782	178	1	226	202	24	-	-	-	-	1
3	164	127	37	-	-	-	-	-	-	-	-	-	-	-	-	3
10	653	526	127	7	891	741	150	1	255	232	23	-	-	-	-	1
36	2,470	1,265	1,205	25	3,694	1,888	1,806	8	2,009	1,318	691	10	5,020	1,618	3,402	1
93	6,264	3,889	2,375	68	9,312	4,756	4,556	11	2,726	1,613	1,113	17	12,007	3,032	8,975	12
5	345	298	47	2	325	206	119	-	-	-	-	-	-	-	-	14
2	128	62	66	-	-	-	-	-	-	-	-	1	390	140	250	-
-	-	-	-	-	-	-	-	-	-	-	-	-	-	-	-	2
64	4,456	3,406	1,050	50	7,300	5,107	2,193	13	3,160	2,403	757	19	16,387	13,710	2,677	4
15	939	679	260	13	1,900	1,416	484	7	1,617	1,333	284	10	10,019	9,179	840	-
49	3,517	2,727	790	37	5,400	3,691	1,709	6	1,543	1,070	473	9	6,368	4,531	1,837	4

第8表 産業中分類 開設時期(10区分)別事業所数 従業者数—民営

産業中分類	総数		～59年		60～平成6年		平成7～11年		12～16年	
	事業所数	従業者数	事業所数	従業者数	事業所数	従業者数	事業所数	従業者数	事業所数	従業者数
A～R 全産業（S公務を除く）	106,937	1,032,237	41,981	375,870	20,622	186,547	13,068	126,157	14,322	167,250
A～B 農林漁業	679	8,943	226	4,138	139	1,407	116	1,324	87	903
A 農業、林業	549	7,201	174	3,169	96	1,043	105	1,209	78	773
01 農業	480	5,955	131	2,318	86	825	101	1,136	71	704
02 林業	69	1,246	43	851	10	218	4	73	7	69
B 漁業	130	1,742	52	969	43	364	11	115	9	130
03 漁業（水産養殖業を除く）	74	1,303	36	826	20	197	6	56	6	124
04 水産養殖業	56	439	16	143	23	167	5	59	3	6
C～R 非農林漁業（S公務を除く）	106,258	1,023,294	41,755	371,732	20,483	185,140	12,952	124,833	14,235	166,347
C 鉱業、採石業、砂利採取業	56	411	35	258	9	50	6	64	2	10
05 鉱業、採石業、砂利採取業	56	411	35	258	9	50	6	64	2	10
D 建設業	11,693	94,971	5,429	45,920	2,914	21,822	1,249	9,251	936	7,535
06 総合工事業	4,332	42,840	2,053	22,226	1,026	9,456	442	3,677	352	3,049
07 職別工事業（設備工事業を除く）	4,197	23,552	2,094	10,484	1,074	6,380	415	2,333	267	1,999
08 設備工事業	3,164	28,579	1,282	13,210	814	5,986	392	3,241	317	2,487
E 製造業	6,016	127,406	3,087	70,918	1,354	24,978	563	11,360	496	9,573
09 食料品製造業	1,293	32,288	709	17,217	251	6,121	100	3,339	98	2,763
10 飲料・たばこ・飼料製造業	145	2,283	79	1,474	23	277	13	125	17	316
11 繊維工業	301	4,888	131	2,122	82	1,394	28	342	28	599
12 木材・木製品製造業（家具を除く）	209	2,332	143	1,493	33	435	17	223	7	123
13 家具・装備品製造業	358	2,302	257	779	61	1,130	19	128	10	81
14 パルプ・紙・紙加工品製造業	126	2,487	65	1,453	32	538	9	188	10	152
15 印刷・同関連業	544	6,446	323	4,045	99	981	41	464	50	388
16 化学工業	80	2,057	31	1,099	13	194	9	334	12	181
17 石油製品・石炭製品製造業	36	576	12	446	2	16	3	27	8	50
18 プラスチック製品製造業	178	4,185	71	2,362	51	914	25	510	19	260
19 ゴム製品製造業	51	2,834	14	2,238	15	253	6	136	9	93
20 なめし革・同製品・毛皮製造業	23	186	4	23	12	143	2	7	2	9
21 窯業・土石製品製造業	252	4,406	138	2,543	58	1,023	19	366	18	253
22 鉄鋼業	56	1,830	23	1,072	16	505	7	82	4	80
23 非鉄金属製造業	50	2,452	24	1,182	15	818	6	157	2	102
24 金属製品製造業	548	7,763	275	3,542	126	1,149	73	827	39	488
25 はん用機械器具製造業	176	2,459	77	1,188	53	1,015	16	106	13	51
26 生産用機械器具製造業	361	5,446	135	2,384	102	1,363	49	579	44	549
27 業務用機械器具製造業	98	4,280	37	3,328	27	536	10	172	11	121
28 電子部品・デバイス・電子回路製造業	210	16,084	64	8,511	64	2,945	28	1,302	32	1,977
29 電気機械器具製造業	202	5,249	75	3,389	64	825	19	333	23	322
30 情報通信機械器具製造業	84	4,295	18	2,032	23	1,043	15	326	9	286
31 輸送用機械器具製造業	182	7,437	111	5,345	36	701	9	1,046	10	149
32 その他の製造業	453	2,841	271	1,651	96	659	40	241	21	180
F 電気・ガス・熱供給・水道業	70	5,537	25	1,753	11	793	6	167	10	2,481
33 電気業	28	4,785	14	1,373	5	733	1	68	2	2,424
34 ガス業	4	127	3	119	-	-	-	-	1	8
35 熱供給業	2	10	1	4	-	-	-	-	-	-
36 水道業	36	615	7	257	6	60	5	99	7	49
G 情報通信業	1,209	24,192	212	6,765	194	3,453	204	3,233	261	4,152
37 通信業	199	5,815	13	1,089	18	487	36	384	53	414
38 放送業	38	1,315	17	1,049	7	105	6	69	-	-
39 情報サービス業	595	13,576	75	3,234	103	2,356	113	2,283	140	3,162
40 インターネット附随サービス業	79	534	2	9	6	89	9	65	25	146
41 映像・音声・文字情報制作業	298	2,952	105	1,384	60	416	40	432	43	430
H 運輸業、郵便業	3,138	68,933	1,008	25,246	773	16,530	462	6,762	408	8,097
42 鉄道業	106	5,657	15	227	84	5,260	2	9	2	103
43 道路旅客運送業	710	11,457	263	6,371	154	1,293	120	913	91	1,499
44 道路貨物運送業	1,694	39,076	534	15,415	423	8,672	269	4,843	244	5,696
45 水運業	47	520	22	334	10	49	4	28	3	59
46 航空運輸業	25	418	6	82	8	116	3	85	4	116
47 倉庫業	225	3,029	89	1,364	43	508	28	367	38	385
48 運輸に附帯するサービス業	245	3,835	79	1,453	51	632	36	517	26	239
49 郵便業（信書便事業を含む）	86	4,941	-	-	-	-	-	-	-	-
I 卸売業、小売業	31,110	256,175	13,847	92,724	4,752	40,425	3,636	35,654	4,047	41,950
50 各種商品卸売業	23	224	9	57	2	66	2	2	9	92
51 繊維・衣服等卸売業	247	2,685	99	1,940	49	248	29	150	35	187
52 飲食料品卸売業	1,929	21,631	953	11,018	307	3,277	210	2,365	200	2,632
53 建築材料、鉱物・金属材料等卸売業	2,019	16,350	879	7,770	351	2,564	218	1,673	267	2,043
54 機械器具卸売業	2,884	26,796	927	10,535	568	4,104	369	3,076	458	4,029
55 その他の卸売業	1,895	18,767	626	6,375	371	3,121	242	2,640	292	2,840
56 各種商品小売業	95	12,224	24	3,965	21	1,295	12	1,716	15	1,798
57 織物・衣服・身の回り品小売業	2,833	12,465	1,029	3,303	362	1,548	330	1,696	370	2,138
58 飲食料品小売業	7,693	66,997	4,327	19,596	911	11,027	778	10,892	794	12,857
59 機械器具小売業	2,912	19,489	1,355	8,707	482	2,989	333	2,478	383	2,768
60 その他の小売業	8,371	56,683	3,573	18,440	1,297	10,040	1,089	8,599	1,185	10,458
61 無店舗小売業	209	1,864	46	1,018	31	146	24	367	39	108



17年		18年		19年		20年		21年		不詳	
事業所数	従業者数	事業所数	従業者数	事業所数	従業者数	事業所数	従業者数	事業所数	従業者数	事業所数	従業者数
3,394	38,342	3,501	36,782	3,624	38,671	3,382	28,679	1,521	13,317	1,522	20,622
20	232	38	468	29	234	17	190	4	40	3	7
16	192	32	438	28	228	13	102	4	40	3	7
15	184	31	424	27	221	11	96	4	40	3	7
1	8	1	14	1	7	2	6	-	-	-	-
4	40	6	30	1	6	4	88	-	-	-	-
2	25	2	7	-	-	2	68	-	-	-	-
2	15	4	23	1	6	2	20	-	-	-	-
3,374	38,110	3,463	36,314	3,595	38,437	3,365	28,489	1,517	13,277	1,519	20,615
-	-	1	2	1	11	-	-	-	-	2	16
-	-	1	2	1	11	-	-	-	-	2	16
251	2,646	249	2,395	239	1,763	251	1,805	92	785	83	1,049
83	895	95	993	91	987	95	676	45	363	50	518
83	606	80	575	72	407	81	530	19	110	12	128
85	1,145	74	827	76	369	75	599	28	312	21	403
119	2,473	110	2,174	83	1,119	109	1,856	38	459	57	2,496
34	837	24	628	20	412	30	501	11	130	16	340
2	16	4	52	1	1	3	11	1	3	2	8
6	96	9	70	5	73	8	114	3	67	1	11
1	9	4	17	2	7	2	25	-	-	-	-
4	22	3	28	2	125	1	5	-	-	1	4
3	17	2	18	3	14	-	-	-	-	2	107
4	20	6	441	6	30	8	54	6	19	1	4
-	-	2	5	4	67	3	15	4	157	2	5
6	12	1	11	-	-	-	-	-	-	4	14
2	6	4	34	-	-	4	33	-	-	2	66
3	36	1	47	-	-	1	23	-	-	2	8
-	-	1	2	1	2	-	-	1	-	-	-
4	79	6	51	3	36	2	14	1	4	3	37
2	24	2	43	1	17	1	7	-	-	-	-
2	43	1	150	-	-	-	-	-	-	-	-
6	154	8	32	7	68	9	55	3	7	2	1,441
2	27	4	13	4	15	5	13	2	31	-	-
9	73	6	59	6	78	5	283	2	4	3	74
3	62	2	3	2	10	3	20	2	27	1	1
5	721	3	24	2	91	4	254	-	-	8	259
6	98	6	246	2	5	6	29	-	-	1	2
4	89	6	152	3	20	5	333	-	-	1	14
3	14	-	-	3	30	7	58	-	-	3	94
8	18	5	48	6	18	2	9	2	10	2	7
2	5	4	14	1	1	1	1	1	1	9	321
-	-	-	-	-	-	-	-	-	-	6	187
-	-	-	-	-	-	-	-	-	-	-	-
-	-	1	6	-	-	-	-	-	-	-	-
2	5	3	8	1	1	1	1	1	1	3	134
58	2,591	68	987	77	847	66	977	28	380	41	807
11	2,109	16	220	13	67	14	533	2	14	23	498
-	-	3	39	1	3	-	-	1	3	3	47
34	400	27	585	43	706	35	327	18	329	7	194
6	15	7	58	8	22	9	59	2	15	5	56
7	67	15	85	12	49	8	58	5	19	3	12
84	1,986	101	1,619	144	5,861	74	949	44	692	40	1,191
1	12	-	-	-	-	2	46	-	-	-	-
29	404	23	485	8	132	12	275	6	69	4	16
40	1,177	52	826	38	641	43	533	30	549	21	724
2	22	-	-	2	3	3	21	1	4	-	-
-	-	-	-	-	-	1	1	-	-	3	18
6	85	5	135	-	-	6	43	3	57	7	85
6	286	21	173	10	144	7	30	4	13	5	348
-	-	-	-	86	4,941	-	-	-	-	-	-
910	9,469	970	8,654	980	9,561	1,068	8,928	377	2,790	523	6,020
-	-	1	7	-	-	-	-	-	-	-	-
3	17	9	51	14	66	3	11	2	5	4	10
40	374	52	319	60	627	50	357	18	226	39	436
49	324	59	510	61	353	57	435	26	121	52	557
118	1,039	85	615	102	751	113	732	56	592	88	1,323
65	911	80	447	77	605	80	1,026	17	123	45	679
7	782	4	467	6	1,670	3	381	1	12	2	138
112	564	118	581	172	858	225	1,183	49	216	66	378
195	3,343	210	3,199	153	2,075	174	2,386	76	689	75	933
71	338	85	461	91	757	66	353	29	184	17	454
236	1,718	254	1,977	225	1,717	283	2,021	97	607	132	1,106
14	59	13	20	19	82	14	43	6	15	3	6

第8表 産業中分類 開設時期(10区分)別事業所数 従業者数—民営 (続き)

産業中分類	総数		～59年		60～平成6年		平成7～11年		12～16年	
	事業所数	従業者数	事業所数	従業者数	事業所数	従業者数	事業所数	従業者数	事業所数	従業者数
J 金融業, 保険業	1,772	26,667	669	11,725	303	2,975	200	2,119	275	3,756
62 銀行業	312	6,317	212	4,553	24	291	22	241	16	233
63 協同組織金融業	155	2,509	116	1,983	22	179	5	42	8	260
64 クレジットカード業等非預金信用機関	182	2,549	62	528	28	228	22	299	28	351
65 金融商品取引業, 商品先物取引業	28	603	7	210	8	179	3	58	6	136
66 補助的金融業等	41	698	8	144	3	12	4	41	11	339
67 保険業(保険媒介代理業等を含む)	1,054	13,991	264	4,307	218	2,086	144	1,438	206	2,437
K 不動産業, 物品賃貸業	7,809	27,655	3,267	10,456	1,967	6,667	1,056	3,533	781	3,037
68 不動産取引業	1,021	4,580	275	1,409	254	1,056	160	625	159	752
69 不動産賃貸業・管理業	6,063	16,518	2,805	7,284	1,536	3,943	808	2,041	505	1,372
70 物品賃貸業	725	6,557	187	1,763	177	1,668	88	867	117	913
L 学術研究, 専門・技術サービス業	4,114	28,042	1,105	8,139	1,113	6,980	557	3,844	672	5,598
71 学術・開発研究機関	106	3,642	12	361	15	884	8	140	42	2,055
72 専門サービス業	1,788	7,587	478	2,341	471	1,797	235	978	307	1,355
73 広告業	210	1,862	45	527	49	523	30	300	39	224
74 技術サービス業	2,010	14,951	570	4,910	578	3,776	284	2,426	284	1,964
M 宿泊業, 飲食サービス業	12,824	93,032	3,415	21,219	2,207	14,034	1,695	13,013	2,295	19,660
75 宿泊業	1,176	15,228	639	7,245	201	2,279	108	1,874	100	1,848
76 飲食店	10,875	69,038	2,680	12,729	1,897	10,102	1,494	10,140	2,012	15,248
77 持ち帰り・配達飲食サービス業	773	8,766	96	1,245	109	1,653	93	999	183	2,564
N 生活関連サービス業, 娯楽業	9,977	47,026	4,208	13,376	1,940	8,567	1,200	6,001	1,321	9,753
78 洗濯・理容・美容・浴場業	7,941	24,149	3,782	9,133	1,546	4,406	906	3,042	870	4,153
79 その他の生活関連サービス業	1,101	7,965	250	1,917	188	1,446	167	1,297	258	1,652
80 娯楽業	935	14,912	176	2,326	206	2,715	127	1,662	193	3,948
O 教育, 学習支援業	3,184	33,892	1,013	11,984	687	4,264	482	3,237	537	11,207
81 学校教育	392	21,939	232	8,786	38	2,030	25	1,149	66	8,666
82 その他の教育, 学習支援業	2,792	11,953	781	3,198	649	2,234	457	2,088	471	2,541
P 医療, 福祉	5,810	91,272	1,148	22,931	1,064	14,738	825	12,484	1,344	23,213
83 医療業	3,738	47,511	917	16,403	879	9,547	568	5,324	665	10,173
84 保健衛生	46	1,747	11	733	11	650	3	125	10	195
85 社会保険・社会福祉・介護事業	2,026	42,014	220	5,795	174	4,541	254	7,035	669	12,845
Q 複合サービス事業	719	8,427	157	1,754	34	424	102	2,118	40	623
86 郵便局	459	3,570	56	136	11	28	11	60	4	10
87 協同組合(他に分類されないもの)	260	4,857	101	1,618	23	396	91	2,058	36	613
R サービス業(他に分類されないもの)	6,757	89,656	3,130	26,564	1,161	18,440	709	11,993	810	15,702
88 廃棄物処理業	498	6,476	125	2,449	129	1,463	87	1,013	84	913
89 自動車整備業	1,250	6,326	618	3,289	285	1,559	130	491	132	583
90 機械等修理業(別掲を除く)	778	5,977	284	2,378	143	695	115	940	109	852
91 職業紹介・労働者派遣業	342	16,495	23	389	61	5,470	38	1,648	80	3,723
92 その他の事業サービス業	1,524	44,724	323	11,996	350	7,652	232	7,378	289	8,999
93 政治・経済・文化団体	927	4,906	438	2,174	137	999	83	446	90	488
94 宗教	1,412	4,515	1,311	3,819	49	549	24	77	19	44
95 その他のサービス業	26	237	8	70	7	53	-	-	7	100

17年		18年		19年		20年		21年		不詳	
事業所数	従業者数	事業所数	従業者数	事業所数	従業者数	事業所数	従業者数	事業所数	従業者数	事業所数	従業者数
53	326	64	1,137	61	2,177	61	523	27	383	59	1,546
6	100	3	26	12	739	11	95	5	36	1	3
1	1	-	-	-	-	3	44	-	-	-	-
8	45	11	425	4	254	11	169	6	239	2	11
1	1	1	1	1	4	-	-	1	14	-	-
1	3	3	96	3	16	4	32	3	10	1	5
36	176	46	589	41	1,164	32	183	12	84	55	1,527
168	718	171	1,041	167	1,072	138	682	43	198	51	251
38	154	35	195	41	190	37	127	15	34	7	38
104	265	104	623	81	545	72	314	18	71	30	60
26	299	32	223	45	337	29	241	10	93	14	153
130	658	148	676	138	655	145	776	58	254	48	462
5	16	5	24	3	19	10	129	4	11	2	3
68	277	73	297	63	220	63	205	20	75	10	42
9	36	6	72	11	28	11	95	7	33	3	24
48	329	64	283	61	388	61	347	27	135	33	393
621	4,936	601	4,496	569	4,505	677	5,188	435	3,025	309	2,956
14	391	25	533	20	429	16	293	9	97	44	239
556	4,139	525	3,578	498	3,603	616	4,567	389	2,596	208	2,336
51	406	51	385	51	473	45	328	37	332	57	381
279	2,084	293	1,939	252	1,813	245	1,612	134	807	105	1,074
188	906	184	691	160	580	161	665	91	324	53	249
48	284	63	461	45	289	37	214	20	118	25	287
43	894	46	787	47	944	47	733	23	365	27	538
106	707	108	674	78	598	90	512	46	559	37	150
5	199	12	252	4	220	7	198	3	439	-	-
101	508	96	422	74	378	83	314	43	120	37	150
376	5,621	368	5,481	275	3,157	265	2,290	112	982	33	375
160	1,443	172	2,019	139	1,167	157	945	68	410	13	80
4	20	-	-	3	8	4	16	-	-	-	-
212	4,158	196	3,462	133	1,982	104	1,329	44	572	20	295
3	9	5	38	372	3,405	1	1	2	23	3	32
2	5	3	8	368	3,297	1	1	2	23	1	2
1	4	2	30	4	108	-	-	-	-	2	30
214	3,881	202	4,987	158	1,892	174	2,389	80	1,939	119	1,869
21	220	16	123	11	74	14	118	7	51	4	52
22	77	15	64	15	143	17	49	7	31	9	40
15	67	20	147	19	91	17	123	16	44	40	640
32	1,748	36	1,756	21	428	26	743	17	510	8	80
64	1,535	67	2,701	67	1,072	69	1,226	24	1,264	39	901
56	223	44	188	24	79	29	119	9	39	17	151
2	4	3	5	1	5	1	7	-	-	2	5
2	7	1	3	-	-	1	4	-	-	-	-

第9表 産業中分類 経営組織(2区分)別 事業所数 従業者数—市区町村

産業中分類	宮城県				市部				郡部			
	事業所数	従業者数	うち民営事業所数	うち民営従業者数	事業所数	従業者数	うち民営事業所数	うち民営従業者数	事業所数	従業者数	うち民営事業所数	うち民営従業者数
A～S 全産業	110,209	1,120,793	106,937	1,032,237	92,415	955,798	90,072	883,711	17,794	164,995	16,865	148,526
A～R 全産業(Ｓ公務を除く)	109,238	1,080,517	106,937	1,032,237	91,724	922,182	90,072	883,711	17,514	158,335	16,865	148,526
A～B 農林漁業	707	9,091	679	8,943	478	6,099	460	5,980	229	2,992	219	2,963
A 農業、林業	575	7,343	549	7,201	389	4,732	372	4,617	186	2,611	177	2,584
01 農業	484	5,963	480	5,955	331	3,920	328	3,914	153	2,043	152	2,041
02 林業	91	1,380	69	1,246	58	812	44	703	33	568	25	543
B 漁業	132	1,748	130	1,742	89	1,367	88	1,363	43	381	42	379
03 漁業(水産養殖業を除く)	74	1,303	74	1,303	54	1,040	54	1,040	20	263	20	263
04 水産養殖業	58	445	56	439	35	327	34	323	23	118	22	116
C～S 非農林漁業	109,502	1,111,702	106,258	1,023,294	91,937	949,699	89,612	877,731	17,565	162,003	16,646	145,563
C～R 非農林漁業(Ｓ公務を除く)	108,531	1,071,426	106,258	1,023,294	91,246	916,083	89,612	877,731	17,285	155,343	16,646	145,563
C 鉱業、採石業、砂利採取業	56	411	56	411	31	193	31	193	25	218	25	218
05 鉱業、採石業、砂利採取業	56	411	56	411	31	193	31	193	25	218	25	218
D 建設業	11,693	94,971	11,693	94,971	9,242	79,328	9,242	79,328	2,451	15,643	2,451	15,643
06 総合工事業	4,332	42,840	4,332	42,840	3,386	35,455	3,386	35,455	946	7,385	946	7,385
07 職別工事業(設備工事業を除く)	4,197	23,552	4,197	23,552	3,224	18,545	3,224	18,545	973	5,007	973	5,007
08 設備工事業	3,164	28,579	3,164	28,579	2,632	25,328	2,632	25,328	532	3,251	532	3,251
E 製造業	6,020	127,416	6,016	127,406	4,560	89,206	4,557	89,200	1,460	38,210	1,459	38,206
09 食料品製造業	1,293	32,288	1,293	32,288	1,006	23,732	1,006	23,732	287	8,556	287	8,556
10 飲料・たばこ・飼料製造業	149	2,293	145	2,283	121	1,772	118	1,766	28	521	27	517
11 繊維工業	301	4,888	301	4,888	242	4,073	242	4,073	59	815	59	815
12 木材・木製品製造業(家具を除く)	209	2,332	209	2,332	151	1,777	151	1,777	58	555	58	555
13 家具・装備品製造業	358	2,302	358	2,302	253	1,745	253	1,745	105	557	105	557
14 パルプ・紙・紙加工品製造業	126	2,487	126	2,487	108	2,058	108	2,058	18	429	18	429
15 印刷・同関連業	544	6,446	544	6,446	478	5,429	478	5,429	66	1,017	66	1,017
16 化学工業	80	2,057	80	2,057	63	1,501	63	1,501	17	556	17	556
17 石油製品・石炭製品製造業	36	576	36	576	27	516	27	516	9	60	9	60
18 プラスチック製品製造業	178	4,185	178	4,185	111	1,980	111	1,980	67	2,205	67	2,205
19 ゴム製品製造業	51	2,834	51	2,834	39	2,244	39	2,244	12	590	12	590
20 なめし革・同製品・毛皮製造業	23	186	23	186	16	170	16	170	7	16	7	16
21 窯業・土石製品製造業	252	4,406	252	4,406	171	2,825	171	2,825	81	1,581	81	1,581
22 鉄鋼業	56	1,830	56	1,830	40	1,367	40	1,367	16	463	16	463
23 非鉄金属製造業	50	2,452	50	2,452	24	1,159	24	1,159	26	1,293	26	1,293
24 金属製品製造業	548	7,763	548	7,763	404	5,518	404	5,518	144	2,245	144	2,245
25 はん用機械器具製造業	176	2,459	176	2,459	129	1,594	129	1,594	47	865	47	865
26 生産用機械器具製造業	361	5,446	361	5,446	240	3,279	240	3,279	121	2,167	121	2,167
27 業務用機械器具製造業	98	4,280	98	4,280	71	2,204	71	2,204	27	2,076	27	2,076
28 電子部品・デバイス・電子回路製造業	210	16,084	210	16,084	147	11,132	147	11,132	63	4,952	63	4,952
29 電気機械器具製造業	202	5,249	202	5,249	148	3,703	148	3,703	54	1,546	54	1,546
30 情報通信機械器具製造業	84	4,295	84	4,295	58	2,771	58	2,771	26	1,524	26	1,524
31 輸送用機械器具製造業	182	7,437	182	7,437	134	4,490	134	4,490	48	2,947	48	2,947
32 その他の製造業	453	2,841	453	2,841	379	2,167	379	2,167	74	674	74	674
F 電気・ガス・熱供給・水道業	162	7,910	70	5,537	124	7,134	63	5,047	38	776	7	490
33 電気業	28	4,785	28	4,785	24	4,319	24	4,319	4	466	4	466
34 ガス業	10	679	4	127	10	679	4	127	-	-	-	-
35 熱供給業	2	10	2	10	2	10	2	10	-	-	-	-
36 水道業	122	2,436	36	615	88	2,126	33	591	34	310	3	24
G 情報通信業	1,209	24,192	1,209	24,192	1,147	23,791	1,147	23,791	62	401	62	401
37 通信業	199	5,815	199	5,815	173	5,579	173	5,579	26	236	26	236
38 放送業	38	1,315	38	1,315	38	1,315	38	1,315	-	-	-	-
39 情報サービス業	595	13,576	595	13,576	576	13,493	576	13,493	19	83	19	83
40 インターネット附随サービス業	79	534	79	534	76	528	76	528	3	6	3	6
41 映像・音声・文字情報制作業	298	2,952	298	2,952	284	2,876	284	2,876	14	76	14	76
H 運輸業、郵便業	3,156	70,368	3,138	68,933	2,617	60,812	2,599	59,377	539	9,556	539	9,556
42 鉄道業	111	5,995	106	5,657	93	5,084	88	4,746	18	911	18	911
43 道路旅客運送業	716	12,434	710	11,457	624	11,273	618	10,296	92	1,161	92	1,161
44 道路貨物運送業	1,694	39,076	1,694	39,076	1,362	33,143	1,362	33,143	332	5,933	332	5,933
45 水運業	48	541	47	520	35	444	34	423	13	97	13	97
46 航空運輸業	25	418	25	418	25	418	25	418	-	-	-	-
47 倉庫業	225	3,029	225	3,029	197	2,505	197	2,505	28	524	28	524
48 運輸に附帯するサービス業	251	3,934	245	3,835	224	3,610	218	3,511	27	324	27	324
49 郵便業(信書便事業を含む)	86	4,941	86	4,941	57	4,335	57	4,335	29	606	29	606
I 卸売業、小売業	31,111	256,178	31,110	256,175	26,462	224,563	26,462	224,563	4,649	31,615	4,648	31,612
50 各種商品卸売業	23	224	23	224	19	201	19	201	4	23	4	23
51 繊維・衣服等卸売業	247	2,685	247	2,685	232	2,625	232	2,625	15	60	15	60
52 飲食料品卸売業	1,929	21,631	1,929	21,631	1,759	19,670	1,759	19,670	170	1,961	170	1,961
53 建築材料、鉱物・金属材料等卸売業	2,019	16,350	2,019	16,350	1,825	15,002	1,825	15,002	194	1,348	194	1,348
54 機械器具卸売業	2,884	26,796	2,884	26,796	2,715	25,881	2,715	25,881	169	915	169	915
55 その他の卸売業	1,895	18,767	1,895	18,767	1,740	17,270	1,740	17,270	155	1,497	155	1,497
56 各種商品小売業	95	12,224	95	12,224	80	10,477	80	10,477	15	1,747	15	1,747
57 織物・衣服・身の回り品小売業	2,833	12,465	2,833	12,465	2,427	10,869	2,427	10,869	406	1,596	406	1,596
58 飲食料品小売業	7,694	67,000	7,693	66,997	6,173	55,996	6,173	55,996	1,521	11,004	1,520	11,001
59 機械器具小売業	2,912	19,489	2,912	19,489	2,416	17,264	2,416	17,264	496	2,225	496	2,225
60 その他の小売業	8,371	56,683	8,371	56,683	6,906	47,546	6,906	47,546	1,465	9,137	1,465	9,137
61 無店舗小売業	209	1,864	209	1,864	170	1,762	170	1,762	39	102	39	102

仙 台 市				青 葉 区				宮 城 野 区				若 林 区			
事業所数	従業者数	うち民営 事業所数	うち民営 従業者数	事業所数	従業者数	うち民営 事業所数	うち民営 従業者数	事業所数	従業者数	うち民営 事業所数	うち民営 従業者数	事業所数	従業者数	うち民営 事業所数	うち民営 従業者数
48,667	581,755	48,006	546,366	18,887	254,952	18,657	240,238	9,161	119,359	9,032	110,674	7,242	74,982	7,168	70,937
48,444	562,136	48,006	546,366	18,779	244,135	18,657	240,238	9,118	114,132	9,032	110,674	7,218	73,235	7,168	70,937
65	529	62	497	20	166	18	138	8	41	8	41	10	97	10	97
63	514	60	482	20	166	18	138	7	35	7	35	10	97	10	97
48	294	48	294	10	48	10	48	6	34	6	34	10	97	10	97
15	220	12	188	10	118	8	90	1	1	1	1	-	-	-	-
2	15	2	15	-	-	-	-	1	6	1	6	-	-	-	-
-	-	-	-	-	-	-	-	-	-	-	-	-	-	-	-
2	15	2	15	-	-	-	-	1	6	1	6	-	-	-	-
48,602	581,226	47,944	545,869	18,867	254,786	18,639	240,100	9,153	119,318	9,024	110,633	7,232	74,885	7,158	70,840
48,379	561,607	47,944	545,869	18,759	243,969	18,639	240,100	9,110	114,091	9,024	110,633	7,208	73,138	7,158	70,840
7	28	7	28	1	1	1	1	2	7	2	7	-	-	-	-
7	28	7	28	1	1	1	1	2	7	2	7	-	-	-	-
4,342	46,332	4,342	46,332	1,174	17,683	1,174	17,683	859	9,536	859	9,536	775	7,682	775	7,682
1,414	19,749	1,414	19,749	472	9,755	472	9,755	232	3,347	232	3,347	205	1,987	205	1,987
1,428	9,892	1,428	9,892	342	2,536	342	2,536	301	2,482	301	2,482	281	2,047	281	2,047
1,500	16,691	1,500	16,691	360	5,392	360	5,392	326	3,707	326	3,707	289	3,648	289	3,648
1,497	21,878	1,497	21,878	333	4,287	333	4,287	410	7,415	410	7,415	393	4,642	393	4,642
180	4,849	180	4,849	47	960	47	960	40	1,777	40	1,777	50	1,211	50	1,211
23	423	23	423	7	96	7	96	4	185	4	185	5	59	5	59
73	707	73	707	15	165	15	165	20	182	20	182	23	184	23	184
15	65	15	65	4	28	4	28	3	4	3	4	3	21	3	21
85	535	85	535	12	112	12	112	26	257	26	257	15	65	15	65
39	582	39	582	-	-	-	-	20	365	20	365	13	149	13	149
356	4,515	356	4,515	109	1,311	109	1,311	77	994	77	994	122	1,574	122	1,574
33	764	33	764	14	453	14	453	8	64	8	64	5	36	5	36
7	391	7	391	2	7	2	7	4	383	4	383	1	1	1	1
42	389	42	389	9	40	9	40	9	110	9	110	13	153	13	153
8	329	8	329	1	2	1	2	2	214	2	214	4	112	4	112
7	22	7	22	2	11	2	11	2	4	2	4	-	-	-	-
58	1,103	58	1,103	18	211	18	211	15	124	15	124	10	131	10	131
16	883	16	883	-	-	-	-	11	840	11	840	5	43	5	43
3	187	3	187	-	-	-	-	2	86	2	86	-	-	-	-
148	1,342	148	1,342	21	171	21	171	55	693	55	693	34	212	34	212
35	268	35	268	4	37	4	37	10	108	10	108	8	46	8	46
64	588	64	588	6	44	6	44	19	137	19	137	12	139	12	139
33	386	33	386	9	96	9	96	9	109	9	109	7	69	7	69
21	1,194	21	1,194	3	62	3	62	1	6	1	6	7	37	7	37
66	789	66	789	7	53	7	53	15	296	15	296	17	262	17	262
16	374	16	374	8	36	8	36	3	15	3	15	1	1	1	1
15	227	15	227	2	9	2	9	7	141	7	141	2	4	2	4
154	966	154	966	33	383	33	383	48	321	48	321	36	133	36	133
58	5,299	37	4,011	23	3,388	17	3,132	13	744	7	131	6	239	4	197
14	3,649	14	3,649	8	2,997	8	2,997	1	112	1	112	1	135	1	135
5	543	-	-	-	-	-	-	3	515	-	-	-	-	-	-
1	4	1	4	-	-	-	-	-	-	-	-	1	4	1	4
38	1,103	22	358	15	391	9	135	9	117	6	19	4	100	2	58
974	22,537	974	22,537	579	11,966	579	11,966	144	4,757	144	4,757	88	3,409	88	3,409
114	5,017	114	5,017	54	1,337	54	1,337	16	1,396	16	1,396	16	2,058	16	2,058
28	1,206	28	1,206	22	867	22	867	1	87	1	87	1	6	1	6
539	13,232	539	13,232	322	7,709	322	7,709	89	2,924	89	2,924	44	1,110	44	1,110
67	508	67	508	37	342	37	342	9	112	9	112	5	5	5	5
226	2,574	226	2,574	144	1,711	144	1,711	29	238	29	238	22	230	22	230
1,372	38,136	1,361	36,815	210	7,399	206	6,902	593	15,711	591	15,543	241	7,161	240	7,005
46	4,532	42	4,209	18	3,213	16	3,060	20	1,007	20	1,007	4	125	4	125
455	7,775	449	6,798	90	1,174	88	830	106	2,592	105	2,445	36	551	35	395
603	18,550	603	18,550	54	798	54	798	324	9,489	324	9,489	149	5,473	149	5,473
6	42	6	42	2	15	2	15	4	27	4	27	-	-	-	-
6	32	6	32	6	32	6	32	-	-	-	-	-	-	-	-
126	2,051	126	2,051	4	10	4	10	82	1,346	82	1,346	34	571	34	571
120	2,297	119	2,276	31	1,027	31	1,027	56	893	55	872	17	193	17	193
10	2,857	10	2,857	5	1,130	5	1,130	1	357	1	357	1	248	1	248
14,449	143,135	14,449	143,135	4,986	50,431	4,986	50,431	2,830	30,537	2,830	30,537	2,685	25,018	2,685	25,018
15	180	15	180	9	107	9	107	2	48	2	48	1	14	1	14
199	2,500	199	2,500	46	1,422	46	1,422	34	165	34	165	75	755	75	755
876	12,463	876	12,463	214	2,499	214	2,499	211	3,560	211	3,560	305	4,521	305	4,521
1,221	10,293	1,221	10,293	404	3,052	404	3,052	312	3,159	312	3,159	271	2,480	271	2,480
2,267	21,635	2,267	21,635	679	8,064	679	8,064	610	5,730	610	5,730	568	5,005	568	5,005
1,321	14,201	1,321	14,201	391	5,246	391	5,246	290	3,467	290	3,467	350	3,512	350	3,512
44	6,898	44	6,898	21	4,235	21	4,235	9	750	9	750	2	83	2	83
1,336	6,888	1,336	6,888	709	3,718	709	3,718	135	665	135	665	97	560	97	560
2,674	31,340	2,674	31,340	1,008	10,364	1,008	10,364	412	5,053	412	5,053	386	4,063	386	4,063
1,083	10,131	1,083	10,131	228	2,158	228	2,158	298	4,039	298	4,039	172	1,210	172	1,210
3,306	25,085	3,306	25,085	1,259	9,466	1,259	9,466	501	3,677	501	3,677	435	2,688	435	2,688
107	1,521	107	1,521	18	100	18	100	16	224	16	224	23	127	23	127

第9表 産業中分類 経営組織(2区分)別 事業所数 従業者数—市区町村 (続き)

産業中分類	太白区				泉区				石巻市			
	事業所数	従業者数	うち民営事業所数	うち民営従業者数	事業所数	従業者数	うち民営事業所数	うち民営従業者数	事業所数	従業者数	うち民営事業所数	うち民営従業者数
A～S 全産業	6,218	58,555	6,097	54,008	7,159	73,907	7,052	70,509	9,072	71,512	8,740	65,659
A～R 全産業(Ｓ公務を除く)	6,194	57,623	6,097	54,008	7,135	73,011	7,052	70,509	8,980	69,421	8,740	65,659
A～B 農林漁業	11	88	11	88	16	137	15	133	90	1,333	86	1,320
A 農業、林業	10	79	10	79	16	137	15	133	57	837	54	828
01 農業	10	79	10	79	12	36	12	36	50	685	49	683
02 林業	-	-	-	-	4	101	3	97	7	152	5	145
B 漁業	1	9	1	9	-	-	-	-	33	496	32	492
03 漁業(水産養殖業を除く)	-	-	-	-	-	-	-	-	16	329	16	329
04 水産養殖業	1	9	1	9	-	-	-	-	17	167	16	163
C～S 非農林漁業	6,207	58,467	6,086	53,920	7,143	73,770	7,037	70,376	8,982	70,179	8,654	64,339
C～R 非農林漁業(Ｓ公務を除く)	6,183	57,535	6,086	53,920	7,119	72,874	7,037	70,376	8,890	68,088	8,654	64,339
C 鉱業、採石業、砂利採取業	3	13	3	13	1	7	1	7	3	16	3	16
05 鉱業、採石業、砂利採取業	3	13	3	13	1	7	1	7	3	16	3	16
D 建設業	693	4,879	693	4,879	841	6,552	841	6,552	994	6,564	994	6,564
06 総合工事業	222	1,605	222	1,605	283	3,055	283	3,055	399	3,140	399	3,140
07 職別工事業(設備工事業を除く)	241	1,372	241	1,372	263	1,455	263	1,455	363	1,575	363	1,575
08 設備工事業	230	1,902	230	1,902	295	2,042	295	2,042	232	1,849	232	1,849
E 製造業	181	1,833	181	1,833	180	3,701	180	3,701	694	11,617	694	11,617
09 食料品製造業	23	353	23	353	20	548	20	548	231	5,007	231	5,007
10 飲料・たばこ・飼料製造業	1	3	1	3	6	80	6	80	35	497	35	497
11 繊維工業	6	87	6	87	9	89	9	89	26	506	26	506
12 木材・木製品製造業(家具を除く)	3	6	3	6	2	6	2	6	33	769	33	769
13 家具・装備品製造業	17	34	17	34	15	67	15	67	38	81	38	81
14 パルプ・紙・紙加工品製造業	3	19	3	19	3	49	3	49	15	226	15	226
15 印刷・同関連業	28	230	28	230	20	406	20	406	31	172	31	172
16 化学工業	2	12	2	12	4	199	4	199	7	114	7	114
17 石油製品・石炭製品製造業	-	-	-	-	-	-	-	-	4	41	4	41
18 プラスチック製品製造業	4	36	4	36	7	50	7	50	9	136	9	136
19 ゴム製品製造業	-	-	-	-	1	1	1	1	7	145	7	145
20 なめし革・同製品・毛皮製造業	1	4	1	4	2	3	2	3	1	17	1	17
21 窯業・土石製品製造業	6	66	6	66	9	571	9	571	23	254	23	254
22 鉄鋼業	-	-	-	-	-	-	-	-	4	135	4	135
23 非鉄金属製造業	1	101	1	101	-	-	-	-	3	78	3	78
24 金属製品製造業	24	138	24	138	14	128	14	128	50	412	50	412
25 はん用機械器具製造業	8	37	8	37	5	40	5	40	29	374	29	374
26 生産用機械器具製造業	9	167	9	167	18	101	18	101	25	234	25	234
27 業務用機械器具製造業	5	88	5	88	3	24	3	24	8	244	8	244
28 電子部品・デバイス・電子回路製造業	5	297	5	297	5	792	5	792	21	872	21	872
29 電気機械器具製造業	11	59	11	59	16	119	16	119	14	428	14	428
30 情報通信機械器具製造業	-	-	-	-	4	322	4	322	5	132	5	132
31 輸送用機械器具製造業	2	25	2	25	2	48	2	48	34	535	34	535
32 その他の製造業	22	71	22	71	15	58	15	58	41	208	41	208
F 電気・ガス・熱供給・水道業	4	528	1	216	12	400	8	335	13	606	6	396
33 電気業	1	216	1	216	3	189	3	189	2	162	2	162
34 ガス業	1	14	-	-	1	14	-	-	2	47	2	47
35 熱供給業	-	-	-	-	-	-	-	-	-	-	-	-
36 水道業	2	298	-	-	8	197	5	146	9	397	2	187
G 情報通信業	60	495	60	495	103	1,910	103	1,910	46	444	46	444
37 通信業	10	57	10	57	18	169	18	169	13	163	13	163
38 放送業	2	219	2	219	2	27	2	27	3	24	3	24
39 情報サービス業	27	117	27	117	57	1,372	57	1,372	12	150	12	150
40 インターネット附随サービス業	2	2	2	2	14	47	14	47	1	-	1	-
41 映像・音声・文字情報制作業	19	100	19	100	12	295	12	295	17	107	17	107
H 運輸業、郵便業	167	3,711	164	3,399	161	4,154	160	3,966	273	4,123	271	4,098
42 鉄道業	3	177	1	7	1	10	1	10	6	53	6	53
43 道路旅客運送業	114	1,843	113	1,701	109	1,615	108	1,427	41	842	41	842
44 道路貨物運送業	38	740	38	740	38	2,050	38	2,050	162	2,499	162	2,499
45 水運業	-	-	-	-	-	-	-	-	16	147	16	147
46 航空運輸業	-	-	-	-	-	-	-	-	-	-	-	-
47 倉庫業	3	9	3	9	3	115	3	115	16	131	16	131
48 運輸に附帯するサービス業	8	121	8	121	8	63	8	63	21	201	19	176
49 郵便業(信書便事業を含む)	1	821	1	821	2	301	2	301	11	250	11	250
I 卸売業、小売業	1,856	15,767	1,856	15,767	2,092	21,382	2,092	21,382	2,504	16,988	2,504	16,988
50 各種商品卸売業	1	1	1	1	2	10	2	10	-	-	-	-
51 繊維・衣服等卸売業	17	61	17	61	27	97	27	97	9	39	9	39
52 飲食料品卸売業	63	434	63	434	83	1,449	83	1,449	181	2,037	181	2,037
53 建築材料、鉱物・金属材料等卸売業	107	628	107	628	127	974	127	974	127	1,055	127	1,055
54 機械器具卸売業	187	1,320	187	1,320	223	1,516	223	1,516	86	542	86	542
55 その他の卸売業	135	752	135	752	155	1,224	155	1,224	99	570	99	570
56 各種商品小売業	6	739	6	739	6	1,091	6	1,091	9	1,003	9	1,003
57 織物・衣服・身の回り品小売業	165	741	165	741	230	1,204	230	1,204	249	961	249	961
58 飲食料品小売業	470	5,768	470	5,768	398	6,092	398	6,092	710	4,732	710	4,732
59 機械器具小売業	169	1,082	169	1,082	216	1,642	216	1,642	277	1,578	277	1,578
60 その他の小売業	519	4,204	519	4,204	592	5,050	592	5,050	743	4,417	743	4,417
61 無店舗小売業	17	37	17	37	33	1,033	33	1,033	14	54	14	54

塩 竈 市				気 仙 沼 市				白 石 市				名 取 市			
事業所数	従業者数	うち民営 事業所数	うち民営 従業者数	事業所数	従業者数	うち民営 事業所数	うち民営 従業者数	事業所数	従業者数	うち民営 事業所数	うち民営 従業者数	事業所数	従業者数	うち民営 事業所数	うち民営 従業者数
3,285	23,259	3,207	21,010	4,102	30,232	3,949	27,497	1,775	14,630	1,710	13,195	2,799	31,395	2,703	28,673
3,262	22,295	3,207	21,010	4,057	29,352	3,949	27,497	1,759	14,281	1,710	13,195	2,773	30,712	2,703	28,673
8	131	8	131	43	685	42	679	20	187	19	182	4	41	4	41
1	3	1	3	8	64	7	58	18	181	17	176	4	41	4	41
1	3	1	3	4	14	4	14	14	119	14	119	4	41	4	41
-	-	-	-	4	50	3	44	4	62	3	57	-	-	-	-
7	128	7	128	35	621	35	621	2	6	2	6	-	-	-	-
6	120	6	120	32	591	32	591	-	-	-	-	-	-	-	-
1	8	1	8	3	30	3	30	2	6	2	6	-	-	-	-
3,277	23,128	3,199	20,879	4,059	29,547	3,907	26,818	1,755	14,443	1,691	13,013	2,795	31,354	2,699	28,632
3,254	22,164	3,199	20,879	4,014	28,667	3,907	26,818	1,739	14,094	1,691	13,013	2,769	30,671	2,699	28,632
-	-	-	-	1	2	1	2	1	13	1	13	2	14	2	14
-	-	-	-	1	2	1	2	1	13	1	13	2	14	2	14
287	1,521	287	1,521	356	2,234	356	2,234	234	1,222	234	1,222	280	2,434	280	2,434
91	522	91	522	136	1,077	136	1,077	96	514	96	514	108	898	108	898
104	474	104	474	122	576	122	576	84	255	84	255	99	727	99	727
92	525	92	525	98	581	98	581	54	453	54	453	73	809	73	809
265	3,980	265	3,980	326	5,285	326	5,285	134	3,675	134	3,675	154	4,296	154	4,296
140	2,985	140	2,985	165	3,888	165	3,888	25	482	25	482	31	1,741	31	1,741
12	208	12	208	14	131	14	131	2	44	2	44	2	137	2	137
4	24	4	24	14	218	14	218	14	368	14	368	3	26	3	26
2	12	2	12	8	31	8	31	6	33	6	33	2	57	2	57
16	23	16	23	17	43	17	43	6	14	6	14	8	20	8	20
11	86	11	86	3	17	3	17	5	34	5	34	1	12	1	12
5	37	5	37	11	109	11	109	9	28	9	28	12	83	12	83
1	8	1	8	-	-	-	-	1	3	1	3	4	25	4	25
2	21	2	21	4	8	4	8	-	-	-	-	-	-	-	-
3	27	3	27	2	46	2	46	-	-	-	-	8	184	8	184
-	-	-	-	1	6	1	6	2	7	2	7	2	8	2	8
-	-	-	-	-	-	-	-	1	87	1	87	-	-	-	-
-	-	-	-	8	60	8	60	6	37	6	37	7	115	7	115
3	41	3	41	1	11	1	11	2	9	2	9	1	6	1	6
-	-	-	-	1	18	1	18	-	-	-	-	-	-	-	-
12	88	12	88	16	86	16	86	5	42	5	42	20	116	20	116
6	18	6	18	8	165	8	165	1	3	1	3	8	19	8	19
13	57	13	57	8	49	8	49	6	52	6	52	13	307	13	307
1	18	1	18	2	29	2	29	2	59	2	59	5	489	5	489
-	-	-	-	2	48	2	48	7	1,225	7	1,225	7	228	7	228
1	6	1	6	5	48	5	48	2	156	2	156	5	163	5	163
1	8	1	8	1	3	1	3	4	782	4	782	3	464	3	464
16	282	16	282	23	244	23	244	4	152	4	152	1	7	1	7
16	31	16	31	12	27	12	27	24	58	24	58	11	89	11	89
7	136	3	59	7	131	2	49	3	124	1	80	3	49	-	-
-	-	-	-	1	46	1	46	1	80	1	80	-	-	-	-
1	43	1	43	1	9	-	-	-	-	-	-	-	-	-	-
-	-	-	-	-	-	-	-	-	-	-	-	-	-	-	-
6	93	2	16	5	76	1	3	2	44	-	-	3	49	-	-
10	42	10	42	17	148	17	148	6	22	6	22	15	59	15	59
1	8	1	8	5	50	5	50	3	17	3	17	4	25	4	25
2	23	2	23	1	17	1	17	-	-	-	-	-	-	-	-
2	5	2	5	1	1	1	1	1	3	1	3	6	19	6	19
1	2	1	2	1	2	1	2	-	-	-	-	3	10	3	10
4	4	4	4	9	78	9	78	2	2	2	2	2	5	2	5
80	1,816	77	1,766	92	1,625	90	1,586	45	698	45	698	93	2,445	93	2,445
3	31	3	31	6	129	5	114	5	47	5	47	1	17	1	17
7	235	7	235	17	390	17	390	6	142	6	142	7	293	7	293
36	718	36	718	45	785	45	785	23	344	23	344	54	1,492	54	1,492
5	144	4	123	7	101	7	101	-	-	-	-	-	-	-	-
-	-	-	-	-	-	-	-	-	-	-	-	11	226	11	226
9	46	9	46	11	70	11	70	5	42	5	42	6	71	6	71
18	444	16	415	5	44	4	20	5	57	5	57	13	232	13	232
2	198	2	198	1	106	1	106	1	66	1	66	1	114	1	114
1,055	5,415	1,055	5,415	1,222	7,445	1,222	7,445	476	2,794	476	2,794	789	8,431	789	8,431
1	7	1	7	-	-	-	-	-	-	-	-	-	-	-	-
4	15	4	15	4	19	4	19	-	-	-	-	3	6	3	6
257	1,058	257	1,058	164	1,549	164	1,549	19	130	19	130	41	525	41	525
42	254	42	254	40	280	40	280	18	141	18	141	64	462	64	462
23	112	23	112	40	194	40	194	11	72	11	72	53	562	53	562
42	264	42	264	46	328	46	328	12	39	12	39	47	609	47	609
1	12	1	12	3	338	3	338	1	3	1	3	6	955	6	955
89	287	89	287	133	437	133	437	45	121	45	121	87	483	87	483
287	1,824	287	1,824	362	1,863	362	1,863	165	1,094	165	1,094	163	1,855	163	1,855
59	228	59	228	119	655	119	655	47	229	47	229	106	930	106	930
245	1,332	245	1,332	302	1,764	302	1,764	156	952	156	952	210	1,989	210	1,989
5	22	5	22	9	18	9	18	2	13	2	13	9	55	9	55

第9表 産業中分類 経営組織(2区分)別 事業所数 従業者数—市区町村 (続き)

産業中分類	角田市				多賀城市				岩沼市			
	事業所数	従業者数	うち民営事業所数	うち民営従業者数	事業所数	従業者数	うち民営事業所数	うち民営従業者数	事業所数	従業者数	うち民営事業所数	うち民営従業者数
A～S 全産業	1,424	15,267	1,358	14,321	2,521	25,323	2,457	21,935	2,017	22,284	1,951	20,605
A～R 全産業(Ｓ公務を除く)	1,409	14,985	1,358	14,321	2,509	23,075	2,457	21,935	2,003	21,457	1,951	20,605
A～B 農林漁業	12	181	12	181	1	12	1	12	6	68	6	68
A 農業、林業	12	181	12	181	1	12	1	12	6	68	6	68
01 農業	10	136	10	136	1	12	1	12	6	68	6	68
02 林業	2	45	2	45	-	-	-	-	-	-	-	-
B 漁業	-	-	-	-	-	-	-	-	-	-	-	-
03 漁業(水産養殖業を除く)	-	-	-	-	-	-	-	-	-	-	-	-
04 水産養殖業	-	-	-	-	-	-	-	-	-	-	-	-
C～S 非農林漁業	1,412	15,086	1,346	14,140	2,520	25,311	2,456	21,923	2,011	22,216	1,945	20,537
C～R 非農林漁業(Ｓ公務を除く)	1,397	14,804	1,346	14,140	2,508	23,063	2,456	21,923	1,997	21,389	1,945	20,537
C 鉱業、採石業、砂利採取業	1	8	1	8	-	-	-	-	3	34	3	34
05 鉱業、採石業、砂利採取業	1	8	1	8	-	-	-	-	3	34	3	34
D 建設業	186	1,184	186	1,184	268	1,698	268	1,698	194	1,426	194	1,426
06 総合工事業	70	547	70	547	100	707	100	707	82	633	82	633
07 職別工事業(設備工事業を除く)	80	385	80	385	80	278	80	278	55	299	55	299
08 設備工事業	36	252	36	252	88	713	88	713	57	494	57	494
E 製造業	119	5,728	119	5,728	92	3,076	92	3,076	151	4,242	151	4,242
09 食料品製造業	12	276	12	276	16	835	16	835	10	476	10	476
10 飲料・たばこ・飼料製造業	3	8	3	8	-	-	-	-	1	12	1	12
11 繊維工業	7	109	7	109	2	25	2	25	3	4	3	4
12 木材・木製品製造業(家具を除く)	4	39	4	39	-	-	-	-	5	184	5	184
13 家具・装備品製造業	7	830	7	830	8	19	8	19	10	37	10	37
14 パルプ・紙・紙加工品製造業	1	2	1	2	5	185	5	185	10	679	10	679
15 印刷・同関連業	4	8	4	8	7	64	7	64	6	70	6	70
16 化学工業	2	32	2	32	3	148	3	148	3	20	3	20
17 石油製品・石炭製品製造業	-	-	-	-	2	19	2	19	5	26	5	26
18 プラスチック製品製造業	1	4	1	4	2	13	2	13	3	11	3	11
19 ゴム製品製造業	1	1	1	1	-	-	-	-	4	1,369	4	1,369
20 なめし革・同製品・毛皮製造業	-	-	-	-	-	-	-	-	1	2	1	2
21 窯業・土石製品製造業	4	25	4	25	1	6	1	6	5	68	5	68
22 鉄鋼業	1	10	1	10	1	31	1	31	7	159	7	159
23 非鉄金属製造業	2	48	2	48	-	-	-	-	1	31	1	31
24 金属製品製造業	10	106	10	106	14	241	14	241	30	312	30	312
25 はん用機械器具製造業	6	123	6	123	6	38	6	38	8	128	8	128
26 生産用機械器具製造業	22	496	22	496	5	42	5	42	15	303	15	303
27 業務用機械器具製造業	2	96	2	96	1	65	1	65	2	50	2	50
28 電子部品・デバイス・電子回路製造業	2	616	2	616	2	725	2	725	7	86	7	86
29 電気機械器具製造業	3	8	3	8	5	410	5	410	1	56	1	56
30 情報通信機械器具製造業	3	200	3	200	1	9	1	9	1	6	1	6
31 輸送用機械器具製造業	15	2,624	15	2,624	3	35	3	35	4	124	4	124
32 その他の製造業	7	67	7	67	8	166	8	166	9	29	9	29
F 電気・ガス・熱供給・水道業	3	28	-	-	5	174	2	106	5	91	1	68
33 電気業	-	-	-	-	1	89	1	89	1	68	1	68
34 ガス業	-	-	-	-	-	-	-	-	-	-	-	-
35 熱供給業	-	-	-	-	-	-	-	-	-	-	-	-
36 水道業	3	28	-	-	4	85	1	17	4	23	-	-
G 情報通信業	7	22	7	22	10	37	10	37	8	67	8	67
37 通信業	3	18	3	18	3	14	3	14	3	22	3	22
38 放送業	-	-	-	-	-	-	-	-	1	27	1	27
39 情報サービス業	2	2	2	2	3	9	3	9	2	5	2	5
40 インターネット付随サービス業	-	-	-	-	1	1	1	1	-	-	-	-
41 映像・音声・文字情報制作業	2	2	2	2	3	13	3	13	2	13	2	13
H 運輸業、郵便業	21	377	21	377	94	2,285	94	2,285	111	2,709	111	2,709
42 鉄道業	1	3	1	3	6	87	6	87	3	36	3	36
43 道路旅客運送業	2	31	2	31	7	302	7	302	7	173	7	173
44 道路貨物運送業	14	272	14	272	71	1,853	71	1,853	72	2,086	72	2,086
45 水運業	-	-	-	-	-	-	-	-	-	-	-	-
46 航空運輸業	-	-	-	-	-	-	-	-	7	144	7	144
47 倉庫業	1	5	1	5	4	17	4	17	12	59	12	59
48 運輸に付帯するサービス業	2	5	2	5	6	26	6	26	9	127	9	127
49 郵便業(信書便事業を含む)	1	61	1	61	-	-	-	-	1	84	1	84
I 卸売業、小売業	384	2,208	384	2,208	522	5,575	522	5,575	498	4,733	498	4,733
50 各種商品卸売業	-	-	-	-	-	-	-	-	2	6	2	6
51 繊維・衣服等卸売業	1	1	1	1	4	11	4	11	1	3	1	3
52 飲食料品卸売業	6	50	6	50	23	154	23	154	36	468	36	468
53 建築材料、鉱物・金属材料等卸売業	21	130	21	130	25	210	25	210	58	615	58	615
54 機械器具卸売業	7	35	7	35	34	882	34	882	32	655	32	655
55 その他の卸売業	19	84	19	84	14	57	14	57	23	306	23	306
56 各種商品小売業	-	-	-	-	2	303	2	303	1	2	1	2
57 織物・衣服・身の回り品小売業	24	85	24	85	45	166	45	166	33	112	33	112
58 飲食料品小売業	124	845	124	845	150	2,149	150	2,149	129	1,351	129	1,351
59 機械器具小売業	50	192	50	192	67	456	67	456	52	255	52	255
60 その他の小売業	127	775	127	775	156	1,173	156	1,173	128	957	128	957
61 無店舗小売業	5	11	5	11	2	14	2	14	3	3	3	3



登米市				栗原市				東松島市				大崎市			
事業所数	従業者数	うち民営事業所数	うち民営従業者数	事業所数	従業者数	うち民営事業所数	うち民営従業者数	事業所数	従業者数	うち民営事業所数	うち民営従業者数	事業所数	従業者数	うち民営事業所数	うち民営従業者数
4,729	35,442	4,518	31,677	3,703	30,670	3,497	26,925	1,697	13,227	1,631	10,955	6,624	60,802	6,345	54,893
4,662	34,161	4,518	31,677	3,641	29,443	3,497	26,925	1,679	11,798	1,631	10,955	6,546	59,066	6,345	54,893
86	808	85	807	56	674	53	665	20	212	20	212	67	1,238	62	1,185
85	788	84	787	54	653	51	644	14	154	14	154	66	1,236	61	1,183
78	747	78	747	48	603	47	601	14	154	14	154	53	1,044	52	1,042
7	41	6	40	6	50	4	43	-	-	-	-	13	192	9	141
1	20	1	20	2	21	2	21	6	58	6	58	1	2	1	2
-	-	-	-	-	-	-	-	-	-	-	-	-	-	-	-
1	20	1	20	2	21	2	21	6	58	6	58	1	2	1	2
4,643	34,634	4,433	30,870	3,647	29,996	3,444	26,260	1,677	13,015	1,611	10,743	6,557	59,564	6,283	53,708
4,576	33,353	4,433	30,870	3,585	28,769	3,444	26,260	1,659	11,586	1,611	10,743	6,479	57,828	6,283	53,708
6	41	6	41	1	6	1	6	1	1	1	1	5	30	5	30
6	41	6	41	1	6	1	6	1	1	1	1	5	30	5	30
712	4,602	712	4,602	434	3,257	434	3,257	248	1,584	248	1,584	707	5,270	707	5,270
305	2,560	305	2,560	175	1,777	175	1,777	108	805	108	805	302	2,526	302	2,526
287	1,298	287	1,298	182	960	182	960	86	488	86	488	254	1,338	254	1,338
120	744	120	744	77	520	77	520	54	291	54	291	151	1,406	151	1,406
312	6,693	312	6,693	288	6,329	285	6,323	105	1,412	105	1,412	423	10,995	423	10,995
41	843	41	843	51	1,033	51	1,033	17	295	17	295	87	1,022	87	1,022
5	32	5	32	13	61	10	55	2	28	2	28	9	191	9	191
30	708	30	708	33	646	33	646	5	186	5	186	28	546	28	546
40	333	40	333	13	120	13	120	4	20	4	20	19	114	19	114
19	56	19	56	7	23	7	23	13	29	13	29	19	35	19	35
6	42	6	42	3	27	3	27	3	80	3	80	6	86	6	86
6	74	6	74	10	177	10	177	3	5	3	5	18	87	18	87
2	17	2	17	1	3	1	3	1	5	1	5	5	362	5	362
2	3	2	3	-	-	-	-	-	-	-	-	1	7	1	7
8	178	8	178	15	384	15	384	2	72	2	72	16	536	16	536
7	218	7	218	4	131	4	131	1	5	1	5	2	25	2	25
4	38	4	38	2	4	2	4	-	-	-	-	-	-	-	-
22	291	22	291	14	552	14	552	6	64	6	64	17	250	17	250
1	46	1	46	-	-	-	-	2	34	2	34	1	2	1	2
4	86	4	86	7	350	7	350	1	3	1	3	2	358	2	358
26	257	26	257	21	290	21	290	12	222	12	222	40	2,004	40	2,004
2	7	2	7	10	309	10	309	4	38	4	38	6	104	6	104
11	89	11	89	12	569	12	569	5	11	5	11	41	482	41	482
5	540	5	540	6	199	6	199	-	-	-	-	4	29	4	29
25	1,851	25	1,851	22	548	22	548	4	156	4	156	27	3,583	27	3,583
15	705	15	705	13	519	13	519	5	38	5	38	13	377	13	377
7	154	7	154	4	145	4	145	5	64	5	64	7	430	7	430
-	-	-	-	7	110	7	110	6	43	6	43	6	107	6	107
24	125	24	125	20	129	20	129	4	14	4	14	49	258	49	258
6	79	3	8	4	120	3	77	1	8	-	-	9	289	5	193
-	-	-	-	1	70	1	70	-	-	-	-	3	155	3	155
-	-	-	-	-	-	-	-	-	-	-	-	1	37	1	37
-	-	-	-	1	6	1	6	-	-	-	-	-	-	-	-
6	79	3	8	2	44	1	1	1	8	-	-	5	97	1	1
10	70	10	70	10	28	10	28	4	26	4	26	30	289	30	289
5	38	5	38	4	20	4	20	4	26	4	26	11	161	11	161
-	-	-	-	-	-	-	-	-	-	-	-	3	18	3	18
3	28	3	28	1	1	1	1	-	-	-	-	4	38	4	38
-	-	-	-	-	-	-	-	-	-	-	-	2	5	2	5
2	4	2	4	5	7	5	7	-	-	-	-	10	67	10	67
140	1,715	140	1,715	83	1,202	83	1,202	47	628	47	628	166	3,053	166	3,053
1	2	1	2	4	27	4	27	2	8	2	8	9	112	9	112
22	195	22	195	17	246	17	246	4	88	4	88	32	561	32	561
101	1,356	101	1,356	46	763	46	763	35	481	35	481	100	1,944	100	1,944
-	-	-	-	-	-	-	-	1	10	1	10	-	-	-	-
-	-	-	-	-	-	-	-	-	-	-	-	1	16	1	16
2	5	2	5	2	4	2	4	-	-	-	-	3	4	3	4
5	16	5	16	5	17	5	17	2	3	2	3	13	141	13	141
9	141	9	141	9	145	9	145	3	38	3	38	8	275	8	275
1,246	7,103	1,246	7,103	1,092	6,183	1,092	6,183	367	2,200	367	2,200	1,858	12,353	1,858	12,353
1	8	1	8	-	-	-	-	-	-	-	-	-	-	-	-
1	4	1	4	1	10	1	10	1	2	1	2	4	15	4	15
44	310	44	310	26	173	26	173	16	138	16	138	70	615	70	615
52	385	52	385	39	400	39	400	16	84	16	84	102	693	102	693
27	191	27	191	27	200	27	200	9	44	9	44	99	757	99	757
30	206	30	206	14	81	14	81	10	45	10	45	63	480	63	480
4	290	4	290	5	286	5	286	-	-	-	-	4	387	4	387
119	407	119	407	85	246	85	246	26	78	26	78	156	598	156	598
388	2,123	388	2,123	347	2,013	347	2,013	123	856	123	856	551	3,951	551	3,951
160	751	160	751	146	613	146	613	44	146	44	146	206	1,100	206	1,100
415	2,416	415	2,416	401	2,160	401	2,160	121	802	121	802	596	3,724	596	3,724
5	12	5	12	1	1	1	1	1	5	1	5	7	33	7	33

第9表 産業中分類 経営組織(2区分)別 事業所数 従業者数—市区町村 (続き)

産業中分類	蔵王町				七ヶ宿町				大河原町			
	事業所数	従業者数	うち民営事業所数	うち民営従業者数	事業所数	従業者数	うち民営事業所数	うち民営従業者数	事業所数	従業者数	うち民営事業所数	うち民営従業者数
A～S 全産業	703	5,957	656	5,247	117	674	97	527	1,345	11,813	1,290	10,120
A～R 全産業(Ｓ公務を除く)	691	5,599	656	5,247	109	607	97	527	1,317	11,107	1,290	10,120
A～B 農林漁業	17	146	17	146	10	75	9	69	6	141	6	141
A 農業、林業	14	137	14	137	10	75	9	69	6	141	6	141
01 農業	13	129	13	129	7	41	7	41	6	141	6	141
02 林業	1	8	1	8	3	34	2	28	-	-	-	-
B 漁業	3	9	3	9	-	-	-	-	-	-	-	-
03 漁業(水産養殖業を除く)	-	-	-	-	-	-	-	-	-	-	-	-
04 水産養殖業	3	9	3	9	-	-	-	-	-	-	-	-
C～S 非農林漁業	686	5,811	639	5,101	107	599	88	458	1,339	11,672	1,284	9,979
C～R 非農林漁業(Ｓ公務を除く)	674	5,453	639	5,101	99	532	88	458	1,311	10,966	1,284	9,979
C 鉱業、採石業、砂利採取業	4	51	4	51	-	-	-	-	1	2	1	2
05 鉱業、採石業、砂利採取業	4	51	4	51	-	-	-	-	1	2	1	2
D 建設業	102	567	102	567	10	36	10	36	109	734	109	734
06 総合工事業	49	310	49	310	6	25	6	25	56	419	56	419
07 職別工事業(設備工事業を除く)	36	194	36	194	2	2	2	2	31	134	31	134
08 設備工事業	17	63	17	63	2	9	2	9	22	181	22	181
E 製造業	62	1,079	62	1,079	8	120	8	120	73	1,153	73	1,153
09 食料品製造業	14	248	14	248	-	-	-	-	9	384	9	384
10 飲料・たばこ・飼料製造業	1	213	1	213	2	5	2	5	1	1	1	1
11 繊維工業	4	45	4	45	1	1	1	1	6	101	6	101
12 木材・木製品製造業(家具を除く)	1	4	1	4	2	37	2	37	1	2	1	2
13 家具・装備品製造業	6	7	6	7	-	-	-	-	7	78	7	78
14 パルプ・紙・紙加工品製造業	2	59	2	59	-	-	-	-	-	-	-	-
15 印刷・同関連業	2	38	2	38	-	-	-	-	5	28	5	28
16 化学工業	1	2	1	2	-	-	-	-	-	-	-	-
17 石油製品・石炭製品製造業	-	-	-	-	-	-	-	-	-	-	-	-
18 プラスチック製品製造業	1	33	1	33	-	-	-	-	3	59	3	59
19 ゴム製品製造業	-	-	-	-	-	-	-	-	-	-	-	-
20 なめし革・同製品・毛皮製造業	1	2	1	2	-	-	-	-	-	-	-	-
21 窯業・土石製品製造業	6	86	6	86	-	-	-	-	4	60	4	60
22 鉄鋼業	1	2	1	2	-	-	-	-	1	1	1	1
23 非鉄金属製造業	-	-	-	-	-	-	-	-	2	61	2	61
24 金属製品製造業	7	73	7	73	-	-	-	-	8	64	8	64
25 はん用機械器具製造業	1	40	1	40	-	-	-	-	1	2	1	2
26 生産用機械器具製造業	3	21	3	21	1	73	1	73	8	50	8	50
27 業務用機械器具製造業	3	152	3	152	-	-	-	-	-	-	-	-
28 電子部品・デバイス・電子回路製造業	1	28	1	28	1	3	1	3	3	48	3	48
29 電気機械器具製造業	1	16	1	16	-	-	-	-	2	48	2	48
30 情報通信機械器具製造業	-	-	-	-	-	-	-	-	3	50	3	50
31 輸送用機械器具製造業	1	1	1	1	-	-	-	-	3	76	3	76
32 その他の製造業	5	9	5	9	1	1	1	1	6	40	6	40
F 電気・ガス・熱供給・水道業	1	9	-	-	1	2	-	-	2	17	-	-
33 電気業	-	-	-	-	-	-	-	-	-	-	-	-
34 ガス業	-	-	-	-	-	-	-	-	-	-	-	-
35 熱供給業	-	-	-	-	-	-	-	-	-	-	-	-
36 水道業	1	9	-	-	1	2	-	-	2	17	-	-
G 情報通信業	1	2	1	2	-	-	-	-	11	73	11	73
37 通信業	-	-	-	-	-	-	-	-	6	60	6	60
38 放送業	-	-	-	-	-	-	-	-	-	-	-	-
39 情報サービス業	1	2	1	2	-	-	-	-	3	11	3	11
40 インターネット附随サービス業	-	-	-	-	-	-	-	-	-	-	-	-
41 映像・音声・文字情報制作業	-	-	-	-	-	-	-	-	2	2	2	2
H 運輸業、郵便業	26	310	26	310	6	39	6	39	23	335	23	335
42 鉄道業	2	60	2	60	2	21	2	21	1	4	1	4
43 道路旅客運送業	5	30	5	30	1	7	1	7	3	70	3	70
44 道路貨物運送業	15	187	15	187	1	1	1	1	15	176	15	176
45 水運業	-	-	-	-	-	-	-	-	-	-	-	-
46 航空運輸業	-	-	-	-	-	-	-	-	-	-	-	-
47 倉庫業	-	-	-	-	-	-	-	-	2	13	2	13
48 運輸に附帯するサービス業	1	5	1	5	-	-	-	-	1	1	1	1
49 郵便業(信書便事業を含む)	3	28	3	28	2	10	2	10	1	71	1	71
I 卸売業、小売業	155	779	155	779	28	86	28	86	390	2,886	390	2,886
50 各種商品卸売業	-	-	-	-	-	-	-	-	-	-	-	-
51 繊維・衣服等卸売業	1	1	1	1	-	-	-	-	1	3	1	3
52 飲食料品卸売業	6	25	6	25	1	2	1	2	11	68	11	68
53 建築材料、鉱物・金属材料等卸売業	9	30	9	30	-	-	-	-	16	77	16	77
54 機械器具卸売業	5	31	5	31	-	-	-	-	24	157	24	157
55 その他の卸売業	2	5	2	5	-	-	-	-	13	90	13	90
56 各種商品小売業	-	-	-	-	-	-	-	-	-	-	-	-
57 織物・衣服・身の回り品小売業	10	25	10	25	-	-	-	-	55	321	55	321
58 飲食料品小売業	57	295	57	295	15	41	15	41	94	932	94	932
59 機械器具小売業	13	58	13	58	1	1	1	1	45	312	45	312
60 その他の小売業	51	303	51	303	11	42	11	42	129	906	129	906
61 無店舗小売業	1	6	1	6	-	-	-	-	2	20	2	20

村 田 町				柴 田 町				川 崎 町				丸 森 町			
事業所数	従業者数	うち民営 事業所数	うち民営 従業者数	事業所数	従業者数	うち民営 事業所数	うち民営 従業者数	事業所数	従業者数	うち民営 事業所数	うち民営 従業者数	事業所数	従業者数	うち民営 事業所数	うち民営 従業者数
584	5,977	547	5,583	1,348	15,870	1,298	13,661	514	3,827	480	3,431	595	4,581	548	4,011
573	5,838	547	5,583	1,336	14,307	1,298	13,661	504	3,680	480	3,431	577	4,383	548	4,011
6	33	6	33	1	23	1	23	19	168	18	165	9	72	8	68
6	33	6	33	1	23	1	23	16	157	15	154	9	72	8	68
3	12	3	12	1	23	1	23	11	102	11	102	7	49	7	49
3	21	3	21	-	-	-	-	5	55	4	52	2	23	1	19
-	-	-	-	-	-	-	-	3	11	3	11	-	-	-	-
-	-	-	-	-	-	-	-	-	-	-	-	-	-	-	-
-	-	-	-	-	-	-	-	3	11	3	11	-	-	-	-
578	5,944	541	5,550	1,347	15,847	1,297	13,638	495	3,659	462	3,266	586	4,509	540	3,943
567	5,805	541	5,550	1,335	14,284	1,297	13,638	485	3,512	462	3,266	568	4,311	540	3,943
-	-	-	-	1	10	1	10	3	13	3	13	2	25	2	25
-	-	-	-	1	10	1	10	3	13	3	13	2	25	2	25
103	562	103	562	124	648	124	648	92	538	92	538	118	653	118	653
35	300	35	300	42	272	42	272	39	289	39	289	52	366	52	366
49	181	49	181	45	167	45	167	42	202	42	202	46	229	46	229
19	81	19	81	37	209	37	209	11	47	11	47	20	58	20	58
49	2,437	49	2,437	92	5,363	92	5,363	47	815	47	815	68	1,487	68	1,487
1	16	1	16	10	1,933	10	1,933	5	280	5	280	9	50	9	50
1	10	1	10	-	-	-	-	1	5	1	5	1	14	1	14
-	-	-	-	5	36	5	36	1	3	1	3	4	39	4	39
5	85	5	85	2	9	2	9	2	21	2	21	5	22	5	22
5	15	5	15	4	58	4	58	5	19	5	19	2	54	2	54
-	-	-	-	2	72	2	72	1	8	1	8	-	-	-	-
2	26	2	26	8	113	8	113	2	74	2	74	1	6	1	6
2	52	2	52	1	51	1	51	2	13	2	13	1	16	1	16
-	-	-	-	-	-	-	-	-	-	-	-	-	-	-	-
-	-	-	-	1	9	1	9	2	56	2	56	2	62	2	62
-	-	-	-	-	-	-	-	-	-	-	-	1	15	1	15
-	-	-	-	-	-	-	-	-	-	-	-	-	-	-	-
1	2	1	2	5	120	5	120	7	73	7	73	3	20	3	20
1	297	1	297	2	11	2	11	-	-	-	-	2	49	2	49
1	12	1	12	5	423	5	423	-	-	-	-	3	96	3	96
6	150	6	150	9	268	9	268	5	37	5	37	6	38	6	38
1	23	1	23	4	79	4	79	1	20	1	20	2	5	2	5
7	311	7	311	10	177	10	177	4	11	4	11	14	263	14	263
1	3	1	3	3	1,307	3	1,307	2	2	2	2	1	4	1	4
4	917	4	917	10	263	10	263	4	175	4	175	1	19	1	19
3	54	3	54	4	241	4	241	-	-	-	-	-	-	-	-
2	24	2	24	2	99	2	99	-	-	-	-	1	8	1	8
4	411	4	411	3	54	3	54	-	-	-	-	7	703	7	703
2	29	2	29	2	40	2	40	3	18	3	18	2	4	2	4
1	7	-	-	1	22	-	-	2	7	-	-	1	7	-	-
-	-	-	-	-	-	-	-	-	-	-	-	-	-	-	-
-	-	-	-	-	-	-	-	-	-	-	-	-	-	-	-
-	-	-	-	-	-	-	-	-	-	-	-	-	-	-	-
1	7	-	-	1	22	-	-	2	7	-	-	1	7	-	-
1	1	1	1	3	10	3	10	-	-	-	-	-	-	-	-
-	-	-	-	2	7	2	7	-	-	-	-	-	-	-	-
-	-	-	-	-	-	-	-	-	-	-	-	-	-	-	-
1	1	1	1	1	3	1	3	-	-	-	-	-	-	-	-
-	-	-	-	-	-	-	-	-	-	-	-	-	-	-	-
-	-	-	-	-	-	-	-	-	-	-	-	-	-	-	-
26	440	26	440	28	517	28	517	8	84	8	84	14	154	14	154
-	-	-	-	2	11	2	11	1	15	1	15	1	3	1	3
4	28	4	28	4	60	4	60	2	27	2	27	3	33	3	33
18	336	18	336	19	397	19	397	1	7	1	7	7	73	7	73
-	-	-	-	-	-	-	-	-	-	-	-	2	14	2	14
-	-	-	-	-	-	-	-	-	-	-	-	-	-	-	-
2	21	2	21	-	-	-	-	3	19	3	19	-	-	-	-
2	55	2	55	1	1	1	1	-	-	-	-	-	-	-	-
-	-	-	-	2	48	2	48	1	16	1	16	1	31	1	31
159	986	159	986	355	2,754	355	2,754	132	540	132	540	164	755	164	755
-	-	-	-	1	2	1	2	-	-	-	-	-	-	-	-
-	-	-	-	-	-	-	-	-	-	-	-	-	-	-	-
5	53	5	53	9	83	9	83	1	4	1	4	2	6	2	6
12	84	12	84	21	182	21	182	1	3	1	3	5	60	5	60
4	15	4	15	15	68	15	68	5	19	5	19	1	1	1	1
9	149	9	149	13	79	13	79	4	66	4	66	1	5	1	5
-	-	-	-	3	213	3	213	-	-	-	-	-	-	-	-
11	29	11	29	34	115	34	115	9	32	9	32	13	30	13	30
52	308	52	308	99	1,003	99	1,003	54	216	54	216	67	278	67	278
17	45	17	45	41	271	41	271	12	29	12	29	17	56	17	56
48	302	48	302	117	733	117	733	46	171	46	171	57	316	57	316
1	1	1	1	2	5	2	5	-	-	-	-	1	3	1	3

第9表 産業中分類 経営組織(2区分)別 事業所数 従業者数—市区町村 (続き)

産業中分類	亘理町				山元町				松島町			
	事業所数	従業者数	うち民営事業所数	うち民営従業者数	事業所数	従業者数	うち民営事業所数	うち民営従業者数	事業所数	従業者数	うち民営事業所数	うち民営従業者数
A~S 全産業	1,160	10,419	1,113	9,553	574	4,733	542	4,274	689	5,665	656	5,154
A~R 全産業(Ｓ公務を除く)	1,145	10,124	1,113	9,553	565	4,575	542	4,274	681	5,435	656	5,154
A~B 農林漁業	6	164	6	164	7	57	7	57	2	39	2	39
A 農業、林業	5	159	5	159	6	51	6	51	2	39	2	39
01 農業	5	159	5	159	4	35	4	35	2	39	2	39
02 林業	-	-	-	-	2	16	2	16	-	-	-	-
B 漁業	1	5	1	5	1	6	1	6	-	-	-	-
03 漁業(水産養殖業を除く)	1	5	1	5	1	6	1	6	-	-	-	-
04 水産養殖業	-	-	-	-	-	-	-	-	-	-	-	-
C~S 非農林漁業	1,154	10,255	1,107	9,389	567	4,676	535	4,217	687	5,626	654	5,115
C~R 非農林漁業(Ｓ公務を除く)	1,139	9,960	1,107	9,389	558	4,518	535	4,217	679	5,396	654	5,115
C 鉱業、採石業、砂利採取業	1	2	1	2	2	12	2	12	-	-	-	-
05 鉱業、採石業、砂利採取業	1	2	1	2	2	12	2	12	-	-	-	-
D 建設業	156	884	156	884	94	473	94	473	70	369	70	369
06 総合工事業	64	381	64	381	41	225	41	225	23	132	23	132
07 職別工事業(設備工事業を除く)	55	268	55	268	32	152	32	152	31	126	31	126
08 設備工事業	37	235	37	235	21	96	21	96	16	111	16	111
E 製造業	119	3,099	119	3,099	63	1,383	63	1,383	36	352	36	352
09 食料品製造業	15	249	15	249	3	16	3	16	13	73	13	73
10 飲料・たばこ・飼料製造業	1	1	1	1	2	48	2	48	2	16	2	16
11 繊維工業	2	96	2	96	2	9	2	9	-	-	-	-
12 木材・木製品製造業(家具を除く)	4	37	4	37	-	-	-	-	3	11	3	11
13 家具・装備品製造業	7	49	7	49	6	15	6	15	2	3	2	3
14 パルプ・紙・紙加工品製造業	4	63	4	63	-	-	-	-	-	-	-	-
15 印刷・同関連業	4	58	4	58	-	-	-	-	3	6	3	6
16 化学工業	1	28	1	28	1	75	1	75	-	-	-	-
17 石油製品・石炭製品製造業	1	7	1	7	-	-	-	-	-	-	-	-
18 プラスチック製品製造業	12	688	12	688	7	33	7	33	2	7	2	7
19 ゴム製品製造業	4	352	4	352	1	5	1	5	-	-	-	-
20 なめし革・同製品・毛皮製造業	2	4	2	4	-	-	-	-	-	-	-	-
21 窯業・土石製品製造業	9	102	9	102	3	26	3	26	3	94	3	94
22 鉄鋼業	-	-	-	-	-	-	-	-	-	-	-	-
23 非鉄金属製造業	1	4	1	4	9	513	9	513	-	-	-	-
24 金属製品製造業	10	128	10	128	10	78	10	78	3	11	3	11
25 はん用機械器具製造業	3	22	3	22	1	3	1	3	2	7	2	7
26 生産用機械器具製造業	13	141	13	141	3	93	3	93	2	121	2	121
27 業務用機械器具製造業	4	52	4	52	2	85	2	85	1	3	1	3
28 電子部品・デバイス・電子回路製造業	4	54	4	54	3	150	3	150	-	-	-	-
29 電気機械器具製造業	8	287	8	287	4	174	4	174	-	-	-	-
30 情報通信機械器具製造業	2	27	2	27	-	-	-	-	-	-	-	-
31 輸送用機械器具製造業	2	414	2	414	5	59	5	59	-	-	-	-
32 その他の製造業	6	236	6	236	1	1	1	1	-	-	-	-
F 電気・ガス・熱供給・水道業	1	31	-	-	1	10	-	-	2	10	-	-
33 電気業	-	-	-	-	-	-	-	-	-	-	-	-
34 ガス業	-	-	-	-	-	-	-	-	-	-	-	-
35 熱供給業	-	-	-	-	-	-	-	-	-	-	-	-
36 水道業	1	31	-	-	1	10	-	-	2	10	-	-
G 情報通信業	8	29	8	29	1	15	1	15	-	-	-	-
37 通信業	3	15	3	15	-	-	-	-	-	-	-	-
38 放送業	-	-	-	-	-	-	-	-	-	-	-	-
39 情報サービス業	4	7	4	7	-	-	-	-	-	-	-	-
40 インターネット附随サービス業	-	-	-	-	-	-	-	-	-	-	-	-
41 映像・音声・文字情報制作業	1	7	1	7	1	15	1	15	-	-	-	-
H 運輸業、郵便業	33	584	33	584	13	93	13	93	22	386	22	386
42 鉄道業	1	4	1	4	-	-	-	-	1	10	1	10
43 道路旅客運送業	5	41	5	41	5	26	5	26	3	110	3	110
44 道路貨物運送業	22	443	22	443	5	40	5	40	6	65	6	65
45 水運業	-	-	-	-	-	-	-	-	6	41	6	41
46 航空運輸業	-	-	-	-	-	-	-	-	-	-	-	-
47 倉庫業	2	9	2	9	-	-	-	-	-	-	-	-
48 運輸に附帯するサービス業	2	37	2	37	1	6	1	6	5	142	5	142
49 郵便業(信書便事業を含む)	1	50	1	50	2	21	2	21	1	18	1	18
I 卸売業、小売業	320	2,457	320	2,457	139	675	139	675	195	1,057	195	1,057
50 各種商品卸売業	-	-	-	-	-	-	-	-	-	-	-	-
51 繊維・衣服等卸売業	1	2	1	2	-	-	-	-	-	-	-	-
52 飲食料品卸売業	12	72	12	72	7	49	7	49	9	68	9	68
53 建築材料、鉱物・金属材料等卸売業	9	67	9	67	8	43	8	43	2	9	2	9
54 機械器具卸売業	12	62	12	62	5	14	5	14	4	12	4	12
55 その他の卸売業	8	59	8	59	8	39	8	39	4	16	4	16
56 各種商品小売業	-	-	-	-	-	-	-	-	-	-	-	-
57 織物・衣服・身の回り品小売業	22	75	22	75	8	18	8	18	8	19	8	19
58 飲食料品小売業	108	1,042	108	1,042	45	216	45	216	86	574	86	574
59 機械器具小売業	29	138	29	138	20	87	20	87	15	45	15	45
60 その他の小売業	116	936	116	936	38	209	38	209	67	314	67	314
61 無店舗小売業	3	4	3	4	-	-	-	-	-	-	-	-

七ヶ浜町				利府町				大和町				大郷町			
事業所数	従業者数	うち民営 事業所数	うち民営 従業者数	事業所数	従業者数	うち民営 事業所数	うち民営 従業者数	事業所数	従業者数	うち民営 事業所数	うち民営 従業者数	事業所数	従業者数	うち民営 事業所数	うち民営 従業者数
595	3,352	569	2,909	1,038	12,226	1,003	11,360	1,189	13,436	1,136	12,253	407	3,966	384	3,751
589	3,188	569	2,909	1,029	12,017	1,003	11,360	1,172	12,708	1,136	12,253	396	3,860	384	3,751
5	50	5	50	-	-	-	-	19	231	17	229	6	64	6	64
3	35	3	35	-	-	-	-	18	223	16	221	6	64	6	64
3	35	3	35	-	-	-	-	12	131	12	131	6	64	6	64
-	-	-	-	-	-	-	-	6	92	4	90	-	-	-	-
2	15	2	15	-	-	-	-	1	8	1	8	-	-	-	-
1	8	1	8	-	-	-	-	-	-	-	-	-	-	-	-
1	7	1	7	-	-	-	-	1	8	1	8	-	-	-	-
590	3,302	564	2,859	1,038	12,226	1,003	11,360	1,170	13,205	1,119	12,024	401	3,902	378	3,687
584	3,138	564	2,859	1,029	12,017	1,003	11,360	1,153	12,477	1,119	12,024	390	3,796	378	3,687
-	-	-	-	1	6	1	6	7	71	7	71	1	8	1	8
-	-	-	-	1	6	1	6	7	71	7	71	1	8	1	8
113	604	113	604	162	1,092	162	1,092	146	1,282	146	1,282	79	445	79	445
37	191	37	191	52	380	52	380	53	604	53	604	30	209	30	209
44	191	44	191	63	391	63	391	61	491	61	491	34	136	34	136
32	222	32	222	47	321	47	321	32	187	32	187	15	100	15	100
33	221	33	221	100	2,505	100	2,505	86	3,409	86	3,409	51	1,215	51	1,215
9	160	9	160	11	688	11	688	11	280	11	280	5	130	5	130
1	4	1	4	-	-	-	-	2	38	2	38	2	33	2	33
-	-	-	-	2	11	2	11	1	27	1	27	1	45	1	45
1	2	1	2	2	6	2	6	2	3	2	3	1	1	1	1
5	10	5	10	3	28	3	28	8	34	8	34	4	37	4	37
-	-	-	-	1	8	1	8	3	170	3	170	-	-	-	-
1	5	1	5	7	205	7	205	3	7	3	7	-	-	-	-
-	-	-	-	-	-	-	-	3	270	3	270	-	-	-	-
-	-	-	-	-	-	-	-	1	11	1	11	3	15	3	15
-	-	-	-	10	184	10	184	4	58	4	58	5	147	5	147
-	-	-	-	2	75	2	75	1	16	1	16	-	-	-	-
-	-	-	-	-	-	-	-	1	3	1	3	-	-	-	-
1	4	1	4	3	54	3	54	5	66	5	66	6	411	6	411
1	3	1	3	2	19	2	19	2	10	2	10	2	55	2	55
-	-	-	-	1	24	1	24	-	-	-	-	-	-	-	-
5	10	5	10	13	193	13	193	7	151	7	151	5	29	5	29
1	1	1	1	5	44	5	44	4	30	4	30	1	3	1	3
1	7	1	7	11	170	11	170	10	199	10	199	8	59	8	59
1	4	1	4	2	43	2	43	3	29	3	29	1	211	1	211
-	-	-	-	2	144	2	144	3	295	3	295	-	-	-	-
1	2	1	2	10	219	10	219	1	219	1	219	2	15	2	15
-	-	-	-	-	-	-	-	5	960	5	960	-	-	-	-
2	2	2	2	9	361	9	361	4	518	4	518	-	-	-	-
3	7	3	7	4	29	4	29	2	15	2	15	5	24	5	24
2	18	1	8	1	17	-	-	3	34	2	21	1	4	-	-
1	8	1	8	-	-	-	-	-	-	-	-	-	-	-	-
-	-	-	-	-	-	-	-	-	-	-	-	-	-	-	-
-	-	-	-	-	-	-	-	-	-	-	-	-	-	-	-
1	10	-	-	1	17	-	-	3	34	2	21	1	4	-	-
1	3	1	3	5	48	5	48	7	36	7	36	-	-	-	-
-	-	-	-	4	47	4	47	2	7	2	7	-	-	-	-
-	-	-	-	-	-	-	-	-	-	-	-	-	-	-	-
1	3	1	3	-	-	-	-	2	16	2	16	-	-	-	-
-	-	-	-	-	-	-	-	1	2	1	2	-	-	-	-
-	-	-	-	1	1	1	1	2	11	2	11	-	-	-	-
25	292	25	292	31	992	31	992	55	1,201	55	1,201	12	163	12	163
-	-	-	-	3	546	3	546	-	-	-	-	-	-	-	-
1	61	1	61	2	31	2	31	7	135	7	135	4	17	4	17
18	195	18	195	21	362	21	362	40	950	40	950	6	112	6	112
2	7	2	7	-	-	-	-	-	-	-	-	-	-	-	-
-	-	-	-	-	-	-	-	-	-	-	-	-	-	-	-
3	21	3	21	-	-	-	-	4	46	4	46	1	21	1	21
1	8	1	8	4	13	4	13	2	27	2	27	-	-	-	-
-	-	-	-	1	40	1	40	2	43	2	43	1	13	1	13
139	777	139	777	254	2,811	254	2,811	282	2,184	282	2,184	89	662	89	662
-	-	-	-	-	-	-	-	-	-	-	-	-	-	-	-
2	5	2	5	1	4	1	4	1	2	1	2	2	5	2	5
6	81	6	81	9	105	9	105	16	200	16	200	4	30	4	30
2	8	2	8	12	133	12	133	8	45	8	45	2	72	2	72
4	15	4	15	18	74	18	74	23	167	23	167	3	17	3	17
3	5	3	5	17	78	17	78	14	148	14	148	-	-	-	-
2	38	2	38	1	488	1	488	1	31	1	31	-	-	-	-
7	28	7	28	35	250	35	250	17	41	17	41	6	13	6	13
54	303	54	303	55	944	55	944	77	836	77	836	38	343	38	343
13	28	13	28	28	135	28	135	35	185	35	185	6	21	6	21
46	266	46	266	73	587	73	587	88	525	88	525	28	161	28	161
-	-	-	-	5	13	5	13	2	4	2	4	-	-	-	-

第9表 産業中分類 経営組織(2区分)別 事業所数 従業者数—市区町村 (続き)

産業中分類	富谷町				大衡村				色麻町			
	事業所数	従業者数	うち民営事業所数	うち民営従業者数	事業所数	従業者数	うち民営事業所数	うち民営従業者数	事業所数	従業者数	うち民営事業所数	うち民営従業者数
A～S 全産業	1,187	12,057	1,131	11,161	288	4,760	272	4,544	274	2,982	247	2,510
A～R 全産業(Ｓ公務を除く)	1,173	11,811	1,131	11,161	282	4,682	272	4,544	264	2,888	247	2,510
A～B 農林漁業	2	2	2	2	2	37	2	37	12	654	12	654
A 農業、林業	2	2	2	2	2	37	2	37	12	654	12	654
01 農業	2	2	2	2	2	37	2	37	11	454	11	454
02 林業	-	-	-	-	-	-	-	-	1	200	1	200
B 漁業	-	-	-	-	-	-	-	-	-	-	-	-
03 漁業(水産養殖業を除く)	-	-	-	-	-	-	-	-	-	-	-	-
04 水産養殖業	-	-	-	-	-	-	-	-	-	-	-	-
C～S 非農林漁業	1,185	12,055	1,129	11,159	286	4,723	270	4,507	262	2,328	235	1,856
C～R 非農林漁業(Ｓ公務を除く)	1,171	11,809	1,129	11,159	280	4,645	270	4,507	252	2,234	235	1,856
C 鉱業、採石業、砂利採取業	1	6	1	6	-	-	-	-	-	-	-	-
05 鉱業、採石業、砂利採取業	1	6	1	6	-	-	-	-	-	-	-	-
D 建設業	199	1,418	199	1,418	40	367	40	367	59	307	59	307
06 総合工事業	67	557	67	557	17	166	17	166	15	99	15	99
07 職別工事業(設備工事業を除く)	77	504	77	504	16	179	16	179	33	131	33	131
08 設備工事業	55	357	55	357	7	22	7	22	11	77	11	77
E 製造業	41	946	40	942	42	1,954	42	1,954	25	477	25	477
09 食料品製造業	6	398	6	398	4	240	4	240	2	3	2	3
10 飲料・たばこ・飼料製造業	2	25	1	21	-	-	-	-	1	7	1	7
11 繊維工業	1	6	1	6	1	7	1	7	2	10	2	10
12 木材・木製品製造業(家具を除く)	2	3	2	3	4	143	4	143	2	17	2	17
13 家具・装備品製造業	3	22	3	22	1	1	1	1	5	49	5	49
14 パルプ・紙・紙加工品製造業	1	6	1	6	-	-	-	-	-	-	-	-
15 印刷・同関連業	1	2	1	2	1	5	1	5	-	-	-	-
16 化学工業	-	-	-	-	1	4	1	4	-	-	-	-
17 石油製品・石炭製品製造業	1	9	1	9	2	16	2	16	-	-	-	-
18 プラスチック製品製造業	1	22	1	22	4	93	4	93	-	-	-	-
19 ゴム製品製造業	-	-	-	-	-	-	-	-	-	-	-	-
20 なめし革・同製品・毛皮製造業	1	2	1	2	-	-	-	-	-	-	-	-
21 窯業・土石製品製造業	2	36	2	36	6	137	6	137	1	5	1	5
22 鉄鋼業	-	-	-	-	-	-	-	-	-	-	-	-
23 非鉄金属製造業	-	-	-	-	2	116	2	116	-	-	-	-
24 金属製品製造業	5	214	5	214	5	73	5	73	8	245	8	245
25 はん用機械器具製造業	3	13	3	13	4	370	4	370	-	-	-	-
26 生産用機械器具製造業	5	69	5	69	1	3	1	3	-	-	-	-
27 業務用機械器具製造業	-	-	-	-	-	-	-	-	-	-	-	-
28 電子部品・デバイス・電子回路製造業	-	-	-	-	2	681	2	681	-	-	-	-
29 電気機械器具製造業	2	5	2	5	-	-	-	-	1	110	1	110
30 情報通信機械器具製造業	-	-	-	-	-	-	-	-	-	-	-	-
31 輸送用機械器具製造業	1	80	1	80	1	60	1	60	-	-	-	-
32 その他の製造業	4	34	4	34	3	5	3	5	3	31	3	31
F 電気・ガス・熱供給・水道業	1	12	-	-	2	5	1	3	1	7	-	-
33 電気業	-	-	-	-	-	-	-	-	-	-	-	-
34 ガス業	-	-	-	-	-	-	-	-	-	-	-	-
35 熱供給業	-	-	-	-	-	-	-	-	-	-	-	-
36 水道業	1	12	-	-	2	5	1	3	1	7	-	-
G 情報通信業	9	78	9	78	-	-	-	-	1	16	1	16
37 通信業	4	70	4	70	-	-	-	-	1	16	1	16
38 放送業	-	-	-	-	-	-	-	-	-	-	-	-
39 情報サービス業	4	7	4	7	-	-	-	-	-	-	-	-
40 インターネット附随サービス業	-	-	-	-	-	-	-	-	-	-	-	-
41 映像・音声・文字情報制作業	1	1	1	1	-	-	-	-	-	-	-	-
H 運輸業、郵便業	31	956	31	956	25	705	25	705	18	363	18	363
42 鉄道業	-	-	-	-	-	-	-	-	-	-	-	-
43 道路旅客運送業	6	184	6	184	-	-	-	-	2	20	2	20
44 道路貨物運送業	19	395	19	395	24	685	24	685	16	343	16	343
45 水運業	-	-	-	-	-	-	-	-	-	-	-	-
46 航空運輸業	-	-	-	-	-	-	-	-	-	-	-	-
47 倉庫業	4	318	4	318	1	20	1	20	-	-	-	-
48 運輸に附帯するサービス業	1	2	1	2	-	-	-	-	-	-	-	-
49 郵便業(信書便事業を含む)	1	57	1	57	-	-	-	-	-	-	-	-
I 卸売業、小売業	298	3,015	298	3,015	57	665	57	665	54	251	53	248
50 各種商品卸売業	-	-	-	-	-	-	-	-	-	-	-	-
51 繊維・衣服等卸売業	3	16	3	16	-	-	-	-	1	2	1	2
52 飲食料品卸売業	10	144	10	144	1	2	1	2	2	9	2	9
53 建築材料、鉱物・金属材料等卸売業	17	85	17	85	14	84	14	84	1	31	1	31
54 機械器具卸売業	23	162	23	162	4	22	4	22	1	10	1	10
55 その他の卸売業	14	48	14	48	6	378	6	378	-	-	-	-
56 各種商品小売業	3	537	3	537	-	-	-	-	-	-	-	-
57 織物・衣服・身の回り品小売業	34	217	34	217	-	-	-	-	1	2	1	2
58 飲食料品小売業	66	837	66	837	17	88	17	88	26	125	25	122
59 機械器具小売業	47	250	47	250	4	16	4	16	6	14	6	14
60 その他の小売業	79	717	79	717	10	74	10	74	16	58	16	58
61 無店舗小売業	2	2	2	2	1	1	1	1	-	-	-	-

加美町				涌谷町				美里町				女川町			
事業所数	従業者数	うち民営 事業所数	うち民営 従業者数	事業所数	従業者数	うち民営 事業所数	うち民営 従業者数	事業所数	従業者数	うち民営 事業所数	うち民営 従業者数	事業所数	従業者数	うち民営 事業所数	うち民営 従業者数
1,337	11,161	1,265	10,228	751	6,985	710	6,252	1,050	9,072	993	8,230	656	5,737	612	5,182
1,318	10,845	1,265	10,228	742	6,840	710	6,252	1,036	8,885	993	8,230	645	5,583	612	5,182
25	214	22	203	18	216	18	216	15	156	15	156	5	118	5	118
23	200	20	189	18	216	18	216	15	156	15	156	-	-	-	-
18	160	17	158	18	216	18	216	15	156	15	156	-	-	-	-
5	40	3	31	-	-	-	-	-	-	-	-	-	-	-	-
2	14	2	14	-	-	-	-	-	-	-	-	5	118	5	118
-	-	-	-	-	-	-	-	-	-	-	-	5	118	5	118
2	14	2	14	-	-	-	-	-	-	-	-	-	-	-	-
1,312	10,947	1,243	10,025	733	6,769	692	6,036	1,035	8,916	978	8,074	651	5,619	607	5,064
1,293	10,631	1,243	10,025	724	6,624	692	6,036	1,021	8,729	978	8,074	640	5,465	607	5,064
-	-	-	-	-	-	-	-	-	-	-	-	1	12	1	12
-	-	-	-	-	-	-	-	-	-	-	-	1	12	1	12
222	1,480	222	1,480	89	680	89	680	127	767	127	767	69	505	69	505
84	856	84	856	38	408	38	408	44	311	44	311	25	161	25	161
106	482	106	482	34	168	34	168	62	251	62	251	15	48	15	48
32	142	32	142	17	104	17	104	21	205	21	205	29	296	29	296
107	3,067	107	3,067	56	1,930	56	1,930	87	1,590	87	1,590	75	1,451	75	1,451
27	805	27	805	6	66	6	66	15	181	15	181	57	1,311	57	1,311
3	44	3	44	1	13	1	13	2	14	2	14	2	30	2	30
6	78	6	78	3	49	3	49	2	9	2	9	1	6	1	6
4	46	4	46	1	3	1	3	-	-	-	-	3	42	3	42
10	29	10	29	4	12	4	12	4	5	4	5	3	3	3	3
-	-	-	-	3	16	3	16	1	27	1	27	-	-	-	-
3	27	3	27	7	127	7	127	4	17	4	17	2	5	2	5
2	8	2	8	-	-	-	-	2	37	2	37	-	-	-	-
-	-	-	-	-	-	-	-	-	-	-	-	1	2	1	2
7	363	7	363	3	110	3	110	3	281	3	281	-	-	-	-
-	-	-	-	1	85	1	85	2	42	2	42	-	-	-	-
1	4	1	4	-	-	-	-	-	-	-	-	-	-	-	-
9	160	9	160	-	-	-	-	5	91	5	91	1	17	1	17
-	-	-	-	1	7	1	7	1	9	1	9	-	-	-	-
-	-	-	-	1	34	1	34	-	-	-	-	-	-	-	-
13	148	13	148	5	163	5	163	10	149	10	149	-	-	-	-
2	19	2	19	4	52	4	52	3	115	3	115	1	2	1	2
3	134	3	134	5	58	5	58	7	147	7	147	1	6	1	6
-	-	-	-	1	12	1	12	-	-	-	-	-	-	-	-
5	763	5	763	4	1,037	4	1,037	10	295	10	295	-	-	-	-
4	37	4	37	3	43	3	43	2	7	2	7	-	-	-	-
4	212	4	212	2	30	2	30	3	108	3	108	-	-	-	-
1	175	1	175	-	-	-	-	-	-	-	-	1	1	1	1
3	15	3	15	1	13	1	13	11	56	11	56	2	26	2	26
2	37	-	-	1	10	-	-	2	23	-	-	7	470	3	458
-	-	-	-	-	-	-	-	-	-	-	-	3	458	3	458
-	-	-	-	-	-	-	-	-	-	-	-	-	-	-	-
-	-	-	-	-	-	-	-	-	-	-	-	-	-	-	-
2	37	-	-	1	10	-	-	2	23	-	-	4	12	-	-
1	1	1	1	4	14	4	14	4	6	4	6	1	32	1	32
-	-	-	-	3	13	3	13	-	-	-	-	-	-	-	-
-	-	-	-	-	-	-	-	-	-	-	-	-	-	-	-
-	-	-	-	-	-	-	-	1	1	1	1	1	32	1	32
-	-	-	-	-	-	-	-	2	4	2	4	-	-	-	-
1	1	1	1	1	1	1	1	1	1	1	1	-	-	-	-
41	442	41	442	15	202	15	202	29	649	29	649	23	239	23	239
-	-	-	-	-	-	-	-	4	237	4	237	-	-	-	-
13	47	13	47	5	45	5	45	5	53	5	53	5	79	5	79
24	346	24	346	9	137	9	137	17	317	17	317	9	79	9	79
-	-	-	-	-	-	-	-	-	-	-	-	2	25	2	25
-	-	-	-	-	-	-	-	-	-	-	-	-	-	-	-
1	3	1	3	-	-	-	-	-	-	-	-	4	27	4	27
-	-	-	-	-	-	-	-	1	2	1	2	2	15	2	15
3	46	3	46	1	20	1	20	2	40	2	40	1	14	1	14
374	2,137	374	2,137	210	1,556	210	1,556	260	1,996	260	1,996	189	812	189	812
1	2	1	2	1	13	1	13	-	-	-	-	1	6	1	6
-	-	-	-	-	-	-	-	-	-	-	-	-	-	-	-
7	124	7	124	6	120	6	120	16	390	16	390	17	222	17	222
13	62	13	62	11	42	11	42	15	146	15	146	6	36	6	36
5	22	5	22	2	11	2	11	5	25	5	25	5	9	5	9
8	111	8	111	5	28	5	28	12	139	12	139	7	22	7	22
1	202	1	202	1	231	1	231	2	5	2	5	-	-	-	-
35	106	35	106	26	76	26	76	26	68	26	68	12	30	12	30
151	705	151	705	52	401	52	401	75	598	75	598	75	247	75	247
42	157	42	157	23	72	23	72	25	89	25	89	15	38	15	38
111	646	111	646	81	557	81	557	78	517	78	517	49	195	49	195
-	-	-	-	2	5	2	5	6	19	6	19	2	7	2	7

第9表 産業中分類 経営組織(2区分)別 事業所数 従業者数—市区町村 (続き)

産業中分類	本吉町				南三陸町			
	事業所数	従業者数	うち民営 事業所数	うち民営 従業者数	事業所数	従業者数	うち民営 事業所数	うち民営 従業者数
A～S 全産業	491	3,396	463	2,994	902	6,349	853	5,591
A～R 全産業(Ｓ公務を除く)	484	3,262	463	2,994	886	6,111	853	5,591
A～B 農林漁業	7	113	7	113	30	219	28	216
A 農業、林業	4	78	4	78	8	59	7	58
01 農業	2	20	2	20	5	38	5	38
02 林業	2	58	2	58	3	21	2	20
B 漁業	3	35	3	35	22	160	21	158
03 漁業(水産養殖業を除く)	3	35	3	35	9	91	9	91
04 水産養殖業	-	-	-	-	13	69	12	67
C～S 非農林漁業	484	3,283	456	2,881	872	6,130	825	5,375
C～R 非農林漁業(Ｓ公務を除く)	477	3,149	456	2,881	856	5,892	825	5,375
C 鉱業、採石業、砂利採取業	-	-	-	-	-	-	-	-
05 鉱業、採石業、砂利採取業	-	-	-	-	-	-	-	-
D 建設業	64	412	64	412	104	820	104	820
06 総合工事業	32	319	32	319	45	405	45	405
07 職別工事業(設備工事業を除く)	21	61	21	61	38	319	38	319
08 設備工事業	11	32	11	32	21	96	21	96
E 製造業	54	901	54	901	86	1,256	86	1,256
09 食料品製造業	11	212	11	212	44	833	44	833
10 飲料・たばこ・飼料製造業	-	-	-	-	-	-	-	-
11 繊維工業	6	115	6	115	8	122	8	122
12 木材・木製品製造業(家具を除く)	7	32	7	32	4	29	4	29
13 家具・装備品製造業	6	20	6	20	5	9	5	9
14 パルプ・紙・紙加工品製造業	-	-	-	-	-	-	-	-
15 印刷・同関連業	7	247	7	247	3	21	3	21
16 化学工業	-	-	-	-	-	-	-	-
17 石油製品・石炭製品製造業	-	-	-	-	-	-	-	-
18 プラスチック製品製造業	-	-	-	-	-	-	-	-
19 ゴム製品製造業	-	-	-	-	-	-	-	-
20 なめし革・同製品・毛皮製造業	1	1	1	1	-	-	-	-
21 窯業・土石製品製造業	-	-	-	-	1	17	1	17
22 鉄鋼業	-	-	-	-	-	-	-	-
23 非鉄金属製造業	-	-	-	-	1	10	1	10
24 金属製品製造業	1	2	1	2	3	21	3	21
25 はん用機械器具製造業	3	15	3	15	-	-	-	-
26 生産用機械器具製造業	2	13	2	13	2	41	2	41
27 業務用機械器具製造業	2	169	2	169	-	-	-	-
28 電子部品・デバイス・電子回路製造業	4	61	4	61	2	19	2	19
29 電気機械器具製造業	-	-	-	-	6	69	6	69
30 情報通信機械器具製造業	1	1	1	1	1	5	1	5
31 輸送用機械器具製造業	1	1	1	1	3	31	3	31
32 その他の製造業	2	12	2	12	3	29	3	29
F 電気・ガス・熱供給・水道業	1	8	-	-	1	9	-	-
33 電気業	-	-	-	-	-	-	-	-
34 ガス業	-	-	-	-	-	-	-	-
35 熱供給業	-	-	-	-	-	-	-	-
36 水道業	1	8	-	-	1	9	-	-
G 情報通信業	1	2	1	2	3	35	3	35
37 通信業	-	-	-	-	1	1	1	1
38 放送業	-	-	-	-	-	-	-	-
39 情報サービス業	-	-	-	-	-	-	-	-
40 インターネット附随サービス業	-	-	-	-	-	-	-	-
41 映像・音声・文字情報制作業	1	2	1	2	2	34	2	34
H 運輸業、郵便業	15	201	15	201	20	209	20	209
42 鉄道業	-	-	-	-	-	-	-	-
43 道路旅客運送業	3	36	3	36	4	21	4	21
44 道路貨物運送業	7	130	7	130	13	157	13	157
45 水運業	-	-	-	-	1	10	1	10
46 航空運輸業	-	-	-	-	-	-	-	-
47 倉庫業	1	6	1	6	-	-	-	-
48 運輸に附帯するサービス業	2	6	2	6	1	4	1	4
49 郵便業(信書便事業を含む)	2	23	2	23	1	17	1	17
I 卸売業、小売業	122	525	122	525	284	1,249	284	1,249
50 各種商品卸売業	-	-	-	-	-	-	-	-
51 繊維・衣服等卸売業	1	1	1	1	1	19	1	19
52 飲食料品卸売業	1	38	1	38	12	66	12	66
53 建築材料、鉱物・金属材料等卸売業	2	9	2	9	8	40	8	40
54 機械器具卸売業	1	2	1	2	-	-	-	-
55 その他の卸売業	1	3	1	3	6	29	6	29
56 各種商品小売業	1	2	1	2	-	-	-	-
57 織物・衣服・身の回り品小売業	14	32	14	32	23	69	23	69
58 飲食料品小売業	49	208	49	208	109	464	109	464
59 機械器具小売業	15	48	15	48	27	130	27	130
60 その他の小売業	37	182	37	182	89	420	89	420
61 無店舗小売業	-	-	-	-	9	12	9	12



第9表 産業中分類 経営組織(2区分)別 事業所数 従業者数—市区町村 (続き)

産業中分類	宮城県				市部				郡部			
	事業所数	従業者数	うち民営事業所数	うち民営従業者数	事業所数	従業者数	うち民営事業所数	うち民営従業者数	事業所数	従業者数	うち民営事業所数	うち民営従業者数
J 金融業, 保険業	1,772	26,667	1,772	26,667	1,594	25,084	1,594	25,084	178	1,583	178	1,583
62 銀行業	312	6,317	312	6,317	273	5,823	273	5,823	39	494	39	494
63 協同組織金融業	155	2,509	155	2,509	134	2,323	134	2,323	21	186	21	186
64 クレジットカード業等非預金信用機関	182	2,549	182	2,549	171	2,522	171	2,522	11	27	11	27
65 金融商品取引業, 商品先物取引業	28	603	28	603	27	602	27	602	1	1	1	1
66 補助的金融業等	41	698	41	698	41	698	41	698	-	-	-	-
67 保険業(保険媒介代理業等を含む)	1,054	13,991	1,054	13,991	948	13,116	948	13,116	106	875	106	875
K 不動産業, 物品賃貸業	7,826	27,701	7,809	27,655	7,111	25,547	7,096	25,505	715	2,154	713	2,150
68 不動産取引業	1,021	4,580	1,021	4,580	945	4,302	945	4,302	76	278	76	278
69 不動産賃貸業・管理業	6,080	16,564	6,063	16,518	5,542	15,300	5,527	15,258	538	1,264	536	1,260
70 物品賃貸業	725	6,557	725	6,557	624	5,945	624	5,945	101	612	101	612
L 学術研究, 専門・技術サービス業	4,189	30,276	4,114	28,042	3,776	28,135	3,711	26,067	413	2,141	403	1,975
71 学術・開発研究機関	131	4,566	106	3,642	118	4,421	98	3,561	13	145	8	81
72 専門サービス業	1,788	7,587	1,788	7,587	1,634	7,138	1,634	7,138	154	449	154	449
73 広告業	210	1,862	210	1,862	208	1,858	208	1,858	2	4	2	4
74 技術サービス業	2,060	16,261	2,010	14,951	1,816	14,718	1,771	13,510	244	1,543	239	1,441
M 宿泊業, 飲食サービス業	12,900	94,026	12,824	93,032	11,076	82,221	11,028	81,467	1,824	11,805	1,796	11,565
75 宿泊業	1,187	15,335	1,176	15,228	888	12,043	881	12,004	299	3,292	295	3,224
76 飲食店	10,876	69,045	10,875	69,038	9,508	61,957	9,508	61,957	1,368	7,088	1,367	7,081
77 持ち帰り・配達飲食サービス業	837	9,646	773	8,766	680	8,221	639	7,506	157	1,425	134	1,260
N 生活関連サービス業, 娯楽業	10,057	47,357	9,977	47,026	8,266	39,709	8,218	39,523	1,791	7,648	1,759	7,503
78 洗濯・理容・美容・浴場業	7,942	24,166	7,941	24,149	6,494	20,790	6,494	20,790	1,448	3,376	1,447	3,359
79 その他の生活関連サービス業	1,120	8,005	1,101	7,965	955	6,876	943	6,845	165	1,129	158	1,120
80 娯楽業	995	15,186	935	14,912	817	12,043	781	11,888	178	3,143	154	3,024
O 教育, 学習支援業	4,359	58,965	3,184	33,892	3,553	51,182	2,707	31,822	806	7,783	477	2,070
81 学校教育	1,277	44,465	392	21,939	1,006	38,586	361	21,321	271	5,879	31	618
82 その他の教育, 学習支援業	3,082	14,500	2,792	11,953	2,547	12,596	2,346	10,501	535	1,904	446	1,452
P 医療, 福祉	6,418	105,783	5,810	91,272	5,370	90,767	4,936	79,282	1,048	15,016	874	11,990
83 医療業	3,801	54,349	3,738	47,511	3,249	48,069	3,204	42,428	552	6,280	534	5,083
84 保健衛生	83	2,371	46	1,747	74	2,215	45	1,739	9	156	1	8
85 社会保険・社会福祉・介護事業	2,534	49,063	2,026	42,014	2,047	40,483	1,687	35,115	487	8,580	339	6,899
Q 複合サービス事業	720	8,428	719	8,427	557	6,299	557	6,299	163	2,129	162	2,128
86 郵便局	460	3,571	459	3,570	362	2,995	362	2,995	98	576	97	575
87 協同組合(他に分類されないもの)	260	4,857	260	4,857	195	3,304	195	3,304	65	1,553	65	1,553
R サービス業(他に分類されないもの)	6,883	90,777	6,757	89,656	5,760	82,112	5,664	81,183	1,123	8,665	1,093	8,473
88 廃棄物処理業	560	7,240	498	6,476	403	5,778	357	5,152	157	1,462	141	1,324
89 自動車整備業	1,251	6,334	1,250	6,326	1,000	5,240	999	5,232	251	1,094	251	1,094
90 機械等修理業(別掲を除く)	778	5,977	778	5,977	682	5,612	682	5,612	96	365	96	365
91 職業紹介・労働者派遣業	344	16,499	342	16,495	310	14,750	308	14,746	34	1,749	34	1,749
92 その他の事業サービス業	1,529	44,733	1,524	44,724	1,370	41,865	1,365	41,856	159	2,868	159	2,868
93 政治・経済・文化団体	927	4,906	927	4,906	850	4,641	850	4,641	77	265	77	265
94 宗教	1,412	4,515	1,412	4,515	1,079	3,714	1,079	3,714	333	801	333	801
95 その他のサービス業	82	573	26	237	66	512	24	230	16	61	2	7
S 公務(他に分類されるものを除く)	971	40,276	-	-	691	33,616	-	-	280	6,660	-	-
97 国家公務	150	16,089	-	-	134	14,332	-	-	16	1,757	-	-
98 地方公務	821	24,187	-	-	557	19,284	-	-	264	4,903	-	-

第9表 産業中分類 経営組織(2区分)別 事業所数 従業者数—市区町村 (続き)

産業中分類	仙 台 市				青 葉 区				宮 城 野 区			
	事業所数	従業者数	うち民営 事業所数	うち民営 従業者数	事業所数	従業者数	うち民営 事業所数	うち民営 従業者数	事業所数	従業者数	うち民営 事業所数	うち民営 従業者数
J 金融業, 保険業	952	18,457	952	18,457	523	12,877	523	12,877	146	2,275	146	2,275
62 銀行業	174	4,581	174	4,581	84	3,404	84	3,404	20	297	20	297
63 協同組織金融業	57	1,099	57	1,099	20	769	20	769	11	100	11	100
64 クレジットカード等非預金信用機関	136	2,367	136	2,367	95	1,417	95	1,417	19	343	19	343
65 金融商品取引業, 商品先物取引業	23	586	23	586	18	565	18	565	1	2	1	2
66 補助的金融業等	36	599	36	599	30	565	30	565	3	22	3	22
67 保険業(保険媒介代理業等を含む)	526	9,225	526	9,225	276	6,157	276	6,157	92	1,511	92	1,511
K 不動産業, 物品賃貸業	3,959	18,216	3,956	18,213	1,632	9,329	1,631	9,328	832	3,158	830	3,156
68 不動産取引業	727	3,599	727	3,599	331	1,946	331	1,946	113	469	113	469
69 不動産賃貸業・管理業	2,853	10,306	2,850	10,303	1,152	5,723	1,151	5,722	620	1,465	618	1,463
70 物品賃貸業	379	4,311	379	4,311	149	1,660	149	1,660	99	1,224	99	1,224
L 学術研究, 専門・技術サービス業	2,722	21,351	2,698	20,363	1,393	11,773	1,389	11,708	397	3,617	389	3,249
71 学術・開発研究機関	89	3,102	80	2,694	51	1,813	49	1,788	10	417	8	320
72 専門サービス業	1,192	5,378	1,192	5,378	681	3,390	681	3,390	145	712	145	712
73 広告業	190	1,783	190	1,783	126	1,131	126	1,131	19	362	19	362
74 技術サービス業	1,251	11,088	1,236	10,508	535	5,439	533	5,399	223	2,126	217	1,855
M 宿泊業, 飲食サービス業	5,903	53,976	5,896	53,603	3,209	28,306	3,206	28,164	777	7,199	776	7,112
75 宿泊業	311	6,977	310	6,976	146	3,455	145	3,454	52	542	52	542
76 飲食店	5,230	41,605	5,230	41,605	2,941	23,412	2,941	23,412	639	5,032	639	5,032
77 持ち帰り・配達飲食サービス業	362	5,394	356	5,022	122	1,439	120	1,298	86	1,625	85	1,538
N 生活関連サービス業, 娯楽業	4,039	23,957	4,039	23,957	1,480	9,570	1,480	9,570	627	4,469	627	4,469
78 洗濯・理容・美容・浴場業	3,091	12,405	3,091	12,405	1,052	4,516	1,052	4,516	488	2,484	488	2,484
79 その他の生活関連サービス業	502	3,887	502	3,887	230	2,148	230	2,148	74	560	74	560
80 娯楽業	446	7,665	446	7,665	198	2,906	198	2,906	65	1,425	65	1,425
O 教育, 学習支援業	1,783	33,664	1,526	25,624	678	19,097	613	17,120	246	3,632	201	2,143
81 学校教育	499	25,990	279	18,798	193	15,667	139	13,920	77	2,507	40	1,195
82 その他の教育, 学習支援業	1,284	7,674	1,247	6,826	485	3,430	474	3,200	169	1,125	161	948
P 医療, 福祉	3,011	51,668	2,926	48,457	1,079	20,873	1,053	20,213	496	9,837	479	9,164
83 医療業	1,988	28,766	1,983	27,647	743	12,523	741	12,498	304	5,407	303	5,135
84 保健衛生	51	1,858	38	1,714	22	1,016	18	950	9	406	6	365
85 社会保険・社会福祉・介護事業	972	21,044	905	19,096	314	7,334	294	6,765	183	4,024	170	3,664
Q 複合サービス事業	188	2,291	188	2,291	66	1,121	66	1,121	37	334	37	334
86 郵便局	150	1,774	150	1,774	56	1,026	56	1,026	27	210	27	210
87 協同組合(他に分類されないもの)	38	517	38	517	10	95	10	95	10	124	10	124
R サービス業(他に分類されないもの)	3,123	60,682	3,096	60,168	1,393	35,868	1,382	35,597	701	10,863	696	10,805
88 廃棄物処理業	142	2,636	129	2,262	37	808	33	611	40	736	38	709
89 自動車整備業	404	2,541	403	2,533	32	165	32	165	195	1,364	195	1,364
90 機械等修理業(別掲を除く)	388	4,147	388	4,147	131	1,585	131	1,585	94	1,149	94	1,149
91 職業紹介・労働者派遣業	236	12,146	236	12,146	152	8,596	152	8,596	44	1,882	44	1,882
92 その他の事業サービス業	964	33,753	964	33,753	492	21,716	492	21,716	185	5,096	185	5,096
93 政治・経済・文化団体	575	3,348	575	3,348	396	2,240	396	2,240	82	346	82	346
94 宗教	392	1,864	392	1,864	141	595	141	595	56	244	56	244
95 その他のサービス業	22	247	9	115	12	163	5	89	5	46	2	15
S 公務(他に分類されるものを除く)	223	19,619	-	-	108	10,817	-	-	43	5,227	-	-
97 国家公務	62	9,794	-	-	35	4,001	-	-	20	4,470	-	-
98 地方公務	161	9,825	-	-	73	6,816	-	-	23	757	-	-

若林区				太白区				泉区				石巻市			
事業所数	従業者数	うち民営 事業所数	うち民営 従業者数	事業所数	従業者数	うち民営 事業所数	うち民営 従業者数	事業所数	従業者数	うち民営 事業所数	うち民営 従業者数	事業所数	従業者数	うち民営 事業所数	うち民営 従業者数
86	887	86	887	81	688	81	688	116	1,730	116	1,730	151	1,760	151	1,760
17	239	17	239	26	295	26	295	27	346	27	346	18	223	18	223
9	83	9	83	8	77	8	77	9	70	9	70	21	444	21	444
10	69	10	69	1	12	1	12	11	526	11	526	8	46	8	46
-	-	-	-	1	2	1	2	3	17	3	17	2	7	2	7
3	12	3	12	-	-	-	-	-	-	-	-	1	6	1	6
47	484	47	484	45	302	45	302	66	771	66	771	101	1,034	101	1,034
<b>640</b>	<b>2,324</b>	<b>640</b>	<b>2,324</b>	<b>441</b>	<b>1,633</b>	<b>441</b>	<b>1,633</b>	<b>414</b>	<b>1,772</b>	<b>414</b>	<b>1,772</b>	<b>608</b>	<b>1,574</b>	<b>606</b>	<b>1,567</b>
90	330	90	330	100	425	100	425	93	429	93	429	47	142	47	142
496	1,331	496	1,331	312	933	312	933	273	854	273	854	523	1,099	521	1,092
54	663	54	663	29	275	29	275	48	489	48	489	38	333	38	333
<b>234</b>	<b>1,617</b>	<b>232</b>	<b>1,560</b>	<b>286</b>	<b>2,015</b>	<b>277</b>	<b>1,593</b>	<b>412</b>	<b>2,329</b>	<b>411</b>	<b>2,253</b>	<b>205</b>	<b>1,165</b>	<b>194</b>	<b>892</b>
4	46	3	6	10	214	7	44	14	612	13	536	3	55	1	3
94	395	94	395	102	388	102	388	170	493	170	493	98	425	98	425
18	182	18	182	12	31	12	31	15	77	15	77	5	29	5	29
118	994	117	977	162	1,382	156	1,130	213	1,147	213	1,147	99	656	90	435
<b>495</b>	<b>3,555</b>	<b>495</b>	<b>3,555</b>	<b>670</b>	<b>7,447</b>	<b>669</b>	<b>7,311</b>	<b>752</b>	<b>7,469</b>	<b>750</b>	<b>7,461</b>	<b>1,120</b>	<b>5,415</b>	<b>1,109</b>	<b>5,266</b>
18	292	18	292	55	2,087	55	2,087	40	601	40	601	126	804	121	769
432	2,585	432	2,585	547	4,281	547	4,281	671	6,295	671	6,295	953	4,194	953	4,194
45	678	45	678	68	1,079	67	943	41	573	39	565	41	417	35	303
<b>531</b>	<b>2,222</b>	<b>531</b>	<b>2,222</b>	<b>699</b>	<b>3,257</b>	<b>699</b>	<b>3,257</b>	<b>702</b>	<b>4,439</b>	<b>702</b>	<b>4,439</b>	<b>879</b>	<b>2,796</b>	<b>869</b>	<b>2,735</b>
426	1,372	426	1,372	582	1,849	582	1,849	543	2,184	543	2,184	728	1,674	728	1,674
48	262	48	262	65	465	65	465	85	452	85	452	88	427	85	416
57	588	57	588	52	943	52	943	74	1,803	74	1,803	63	695	56	645
<b>187</b>	<b>2,205</b>	<b>158</b>	<b>1,294</b>	<b>259</b>	<b>3,699</b>	<b>201</b>	<b>1,852</b>	<b>413</b>	<b>5,031</b>	<b>353</b>	<b>3,215</b>	<b>326</b>	<b>3,139</b>	<b>224</b>	<b>1,235</b>
55	1,617	32	836	87	2,704	33	979	87	3,495	35	1,868	97	2,259	15	465
132	588	126	458	172	995	168	873	326	1,536	318	1,347	229	880	209	770
<b>370</b>	<b>5,127</b>	<b>359</b>	<b>4,100</b>	<b>502</b>	<b>8,079</b>	<b>482</b>	<b>7,524</b>	<b>564</b>	<b>7,752</b>	<b>553</b>	<b>7,456</b>	<b>443</b>	<b>6,916</b>	<b>369</b>	<b>5,886</b>
242	2,829	241	2,022	308	4,134	307	4,119	391	3,873	391	3,873	240	3,648	232	3,262
6	32	3	17	7	31	4	9	7	373	7	373	3	14	-	-
122	2,266	115	2,061	187	3,914	171	3,396	166	3,506	155	3,210	200	3,254	137	2,624
<b>27</b>	<b>328</b>	<b>27</b>	<b>328</b>	<b>33</b>	<b>265</b>	<b>33</b>	<b>265</b>	<b>25</b>	<b>243</b>	<b>25</b>	<b>243</b>	<b>70</b>	<b>698</b>	<b>70</b>	<b>698</b>
20	155	20	155	28	208	28	208	19	175	19	175	36	214	36	214
7	173	7	173	5	57	5	57	6	68	6	68	34	484	34	484
<b>450</b>	<b>6,722</b>	<b>445</b>	<b>6,617</b>	<b>248</b>	<b>3,226</b>	<b>245</b>	<b>3,195</b>	<b>331</b>	<b>4,003</b>	<b>328</b>	<b>3,954</b>	<b>561</b>	<b>4,267</b>	<b>544</b>	<b>4,177</b>
28	567	25	488	13	76	12	54	24	449	21	400	60	809	50	747
98	620	98	620	33	140	32	132	46	252	46	252	122	536	122	536
59	886	59	886	42	251	42	251	62	276	62	276	76	382	76	382
12	836	12	836	12	329	12	329	16	503	16	503	13	211	13	211
120	2,827	120	2,827	62	1,989	62	1,989	105	2,125	105	2,125	85	1,601	84	1,598
47	301	47	301	26	250	26	250	24	211	24	211	57	309	57	309
83	655	83	655	58	183	58	183	54	187	54	187	138	355	138	355
3	30	1	4	2	8	1	7	-	-	-	-	10	64	4	39
<b>24</b>	<b>1,747</b>	-	-	<b>24</b>	<b>932</b>	-	-	<b>24</b>	<b>896</b>	-	-	<b>92</b>	<b>2,091</b>	-	-
6	1,214	-	-	1	109	-	-	-	-	-	-	13	239	-	-
18	533	-	-	23	823	-	-	24	896	-	-	79	1,852	-	-

第9表 産業中分類 経営組織(2区分)別 事業所数 従業者数—市区町村 (続き)

産業中分類	塩 竈 市				気 仙 沼 市				白 石 市			
	事業所数	従業者数	うち民営 事業所数	うち民営 従業者数	事業所数	従業者数	うち民営 事業所数	うち民営 従業者数	事業所数	従業者数	うち民営 事業所数	うち民営 従業者数
J 金融業, 保険業	53	597	53	597	65	616	65	616	32	279	32	279
62 銀行業	7	119	7	119	8	113	8	113	3	39	3	39
63 協同組織金融業	5	58	5	58	10	136	10	136	5	117	5	117
64 クレジットカード業等非預金信用機関	3	8	3	8	5	15	5	15	2	3	2	3
65 金融商品取引業, 商品先物取引業	1	7	1	7	-	-	-	-	1	2	1	2
66 補助的金融業等	-	-	-	-	1	4	1	4	1	4	1	4
67 保険業 (保険媒介代理業等を含む)	37	405	37	405	41	348	41	348	20	114	20	114
K 不動産業, 物品賃貸業	236	419	235	413	373	745	371	739	75	192	75	192
68 不動産取引業	14	46	14	46	16	41	16	41	9	21	9	21
69 不動産賃貸業・管理業	213	343	212	337	341	570	339	564	53	102	53	102
70 物品賃貸業	9	30	9	30	16	134	16	134	13	69	13	69
L 学術研究, 専門・技術サービス業	88	392	88	392	76	390	73	323	44	180	44	180
71 学術・開発研究機関	4	93	4	93	2	16	1	6	-	-	-	-
72 専門サービス業	55	182	55	182	37	171	37	171	20	63	20	63
73 広告業	2	12	2	12	3	11	3	11	1	1	1	1
74 技術サービス業	27	105	27	105	34	192	32	135	23	116	23	116
M 宿泊業, 飲食サービス業	413	1,734	413	1,734	519	2,578	514	2,543	193	1,023	192	1,018
75 宿泊業	29	215	29	215	95	825	95	825	23	239	23	239
76 飲食店	367	1,337	367	1,337	403	1,568	403	1,568	158	721	158	721
77 持ち帰り・配達飲食サービス業	17	182	17	182	21	185	16	150	12	63	11	58
N 生活関連サービス業, 娯楽業	301	1,047	298	1,032	406	1,430	403	1,424	168	795	166	792
78 洗濯・理容・美容・浴場業	237	517	237	517	343	703	343	703	137	436	137	436
79 その他の生活関連サービス業	37	245	36	240	32	359	31	354	14	138	13	136
80 娯楽業	27	285	25	275	31	368	29	367	17	221	16	220
O 教育, 学習支援業	117	968	101	436	141	1,151	92	322	102	846	73	243
81 学校教育	21	571	8	89	42	862	8	113	26	563	1	29
82 その他の教育, 学習支援業	96	397	93	347	99	289	84	209	76	283	72	214
P 医療, 福祉	175	3,086	152	2,512	173	2,996	146	2,275	99	1,537	86	1,112
83 医療業	107	1,759	104	1,533	88	1,548	87	1,037	59	824	58	542
84 保健衛生	4	126	1	4	2	9	1	5	-	-	-	-
85 社会保険・社会福祉・介護事業	64	1,201	47	975	83	1,439	58	1,233	40	713	28	570
Q 複合サービス事業	21	157	21	157	30	287	30	287	16	93	16	93
86 郵便局	13	101	13	101	18	106	18	106	13	72	13	72
87 協同組合 (他に分類されないもの)	8	56	8	56	12	181	12	181	3	21	3	21
R サービス業 (他に分類されないもの)	146	854	141	823	210	1,604	199	1,540	111	601	110	600
88 廃棄物処理業	9	98	6	74	23	294	17	251	8	40	7	39
89 自動車整備業	28	95	28	95	41	196	41	196	28	135	28	135
90 機械等修理業 (別掲を除く)	18	75	18	75	36	213	36	213	10	31	10	31
91 職業紹介・労働者派遣業	4	15	4	15	3	57	3	57	2	8	2	8
92 その他の事業サービス業	29	274	29	274	26	554	26	554	13	214	13	214
93 政治・経済・文化団体	25	162	25	162	19	94	19	94	15	86	15	86
94 宗教	30	117	30	117	57	175	57	175	35	87	35	87
95 その他のサービス業	3	18	1	11	5	21	-	-	-	-	-	-
S 公務 (他に分類されるものを除く)	23	964	-	-	45	880	-	-	16	349	-	-
97 国家公務	6	443	-	-	9	95	-	-	1	16	-	-
98 地方公務	17	521	-	-	36	785	-	-	15	333	-	-

名 取 市				角 田 市				多 賀 城 市				岩 沼 市			
事業所数	従業者数	うち民営 事業所数	うち民営 従業者数	事業所数	従業者数	うち民営 事業所数	うち民営 従業者数	事業所数	従業者数	うち民営 事業所数	うち民営 従業者数	事業所数	従業者数	うち民営 事業所数	うち民営 従業者数
36	361	36	361	19	255	19	255	26	197	26	197	38	315	38	315
12	126	12	126	2	32	2	32	8	102	8	102	5	61	5	61
2	17	2	17	1	14	1	14	2	22	2	22	3	28	3	28
1	27	1	27	1	1	1	1	1	4	1	4	2	6	2	6
-	-	-	-	-	-	-	-	-	-	-	-	-	-	-	-
-	-	-	-	-	-	-	-	-	-	-	-	-	-	-	-
21	191	21	191	15	208	15	208	15	69	15	69	28	220	28	220
<b>365</b>	<b>934</b>	<b>365</b>	<b>934</b>	<b>52</b>	<b>165</b>	<b>52</b>	<b>165</b>	<b>472</b>	<b>890</b>	<b>470</b>	<b>888</b>	<b>190</b>	<b>486</b>	<b>189</b>	<b>484</b>
25	63	25	63	6	27	6	27	22	82	22	82	13	38	13	38
309	639	309	639	39	94	39	94	438	702	436	700	157	286	156	284
31	232	31	232	7	44	7	44	12	106	12	106	20	162	20	162
<b>70</b>	<b>577</b>	<b>69</b>	<b>467</b>	<b>35</b>	<b>729</b>	<b>34</b>	<b>725</b>	<b>56</b>	<b>444</b>	<b>53</b>	<b>315</b>	<b>55</b>	<b>252</b>	<b>51</b>	<b>231</b>
3	235	2	125	3	552	3	552	3	84	1	1	2	5	1	2
26	139	26	139	14	53	14	53	20	58	20	58	26	86	26	86
-	-	-	-	-	-	-	-	-	-	-	-	1	9	1	9
41	203	41	203	18	124	17	120	33	302	32	256	26	152	23	134
<b>278</b>	<b>2,716</b>	<b>275</b>	<b>2,700</b>	<b>147</b>	<b>651</b>	<b>146</b>	<b>646</b>	<b>303</b>	<b>2,425</b>	<b>302</b>	<b>2,419</b>	<b>229</b>	<b>1,284</b>	<b>229</b>	<b>1,284</b>
11	171	11	171	10	68	10	68	32	303	32	303	13	132	13	132
236	2,134	236	2,134	128	502	128	502	254	1,904	254	1,904	192	962	192	962
31	411	28	395	9	81	8	76	17	218	16	212	24	190	24	190
<b>226</b>	<b>1,453</b>	<b>224</b>	<b>1,441</b>	<b>150</b>	<b>556</b>	<b>149</b>	<b>553</b>	<b>249</b>	<b>1,067</b>	<b>248</b>	<b>1,065</b>	<b>161</b>	<b>610</b>	<b>156</b>	<b>598</b>
160	512	160	512	121	323	121	323	196	645	196	645	123	377	123	377
33	325	32	324	17	109	17	109	23	101	23	101	21	73	19	71
33	616	32	605	12	124	11	121	30	321	29	319	17	160	14	150
<b>123</b>	<b>1,754</b>	<b>83</b>	<b>759</b>	<b>71</b>	<b>579</b>	<b>45</b>	<b>157</b>	<b>123</b>	<b>1,714</b>	<b>102</b>	<b>1,002</b>	<b>98</b>	<b>1,027</b>	<b>78</b>	<b>400</b>
32	1,280	8	528	19	406	3	34	24	1,247	11	729	15	645	5	137
91	474	75	231	52	173	42	123	99	467	91	273	83	382	73	263
<b>154</b>	<b>2,874</b>	<b>134</b>	<b>2,019</b>	<b>87</b>	<b>1,486</b>	<b>70</b>	<b>1,307</b>	<b>150</b>	<b>2,061</b>	<b>130</b>	<b>1,851</b>	<b>114</b>	<b>2,202</b>	<b>101</b>	<b>2,062</b>
94	1,499	92	852	40	714	40	714	99	1,022	99	1,022	62	1,352	62	1,352
3	35	1	2	2	22	1	1	-	-	-	-	1	21	-	-
57	1,340	41	1,165	45	750	29	592	51	1,039	31	829	51	829	39	710
<b>20</b>	<b>298</b>	<b>20</b>	<b>298</b>	<b>16</b>	<b>122</b>	<b>16</b>	<b>122</b>	<b>11</b>	<b>59</b>	<b>11</b>	<b>59</b>	<b>13</b>	<b>110</b>	<b>13</b>	<b>110</b>
9	67	9	67	8	46	8	46	7	30	7	30	8	53	8	53
11	231	11	231	8	76	8	76	4	29	4	29	5	57	5	57
<b>161</b>	<b>1,976</b>	<b>160</b>	<b>1,974</b>	<b>99</b>	<b>706</b>	<b>97</b>	<b>683</b>	<b>127</b>	<b>1,361</b>	<b>126</b>	<b>1,350</b>	<b>129</b>	<b>1,801</b>	<b>124</b>	<b>1,774</b>
13	258	13	258	8	76	7	54	10	130	10	130	25	195	22	178
42	247	42	247	31	90	31	90	22	130	22	130	21	120	21	120
19	98	19	98	7	44	7	44	21	112	21	112	12	182	12	182
6	502	5	500	5	155	5	155	3	110	3	110	5	515	5	515
36	718	36	718	8	238	8	238	31	688	31	688	24	600	24	600
6	62	6	62	8	35	8	35	18	46	18	46	16	72	16	72
38	88	38	88	31	67	31	67	21	134	21	134	24	107	24	107
1	3	1	3	1	1	-	-	1	11	-	-	2	10	-	-
<b>26</b>	<b>683</b>	-	-	<b>15</b>	<b>282</b>	-	-	<b>12</b>	<b>2,248</b>	-	-	<b>14</b>	<b>827</b>	-	-
9	229	-	-	-	-	-	-	1	1,877	-	-	2	76	-	-
17	454	-	-	15	282	-	-	11	371	-	-	12	751	-	-

第9表 産業中分類 経営組織(2区分)別 事業所数 従業者数—市区町村 (続き)

産業中分類	登米市				栗原市				東松島市			
	事業所数	従業者数	うち民営 事業所数	うち民営 従業者数	事業所数	従業者数	うち民営 事業所数	うち民営 従業者数	事業所数	従業者数	うち民営 事業所数	うち民営 従業者数
J 金融業, 保険業	56	516	56	516	35	486	35	486	20	134	20	134
62 銀行業	8	100	8	100	8	102	8	102	3	22	3	22
63 協同組織金融業	7	54	7	54	7	147	7	147	3	35	3	35
64 クレジットカード業等非預金信用機関	5	10	5	10	-	-	-	-	-	-	-	-
65 金融商品取引業, 商品先物取引業	-	-	-	-	-	-	-	-	-	-	-	-
66 補助的金融業等	-	-	-	-	1	79	1	79	-	-	-	-
67 保険業(保険媒介代理業等を含む)	36	352	36	352	19	158	19	158	14	77	14	77
K 不動産業, 物品賃貸業	280	520	280	520	89	235	88	231	139	317	139	317
68 不動産取引業	10	39	10	39	9	25	9	25	12	55	12	55
69 不動産賃貸業・管理業	246	405	246	405	61	125	60	121	118	211	118	211
70 物品賃貸業	24	76	24	76	19	85	19	85	9	51	9	51
L 学術研究, 専門・技術サービス業	100	544	97	479	105	508	102	448	34	124	33	105
71 学術・開発研究機関	2	9	1	6	-	-	-	-	3	30	2	11
72 専門サービス業	36	184	36	184	31	108	31	108	12	39	12	39
73 広告業	2	2	2	2	1	1	1	1	-	-	-	-
74 技術サービス業	60	349	58	287	73	399	70	339	19	55	19	55
M 宿泊業, 飲食サービス業	481	2,422	471	2,372	383	1,667	378	1,616	227	1,239	225	1,194
75 宿泊業	29	243	29	243	38	272	37	269	48	320	48	320
76 飲食店	400	1,799	400	1,799	315	1,180	315	1,180	168	787	168	787
77 持ち帰り・配達飲食サービス業	52	380	42	330	30	215	26	167	11	132	9	87
N 生活関連サービス業, 娯楽業	459	1,514	453	1,504	380	1,101	377	1,081	186	646	180	635
78 洗濯・理容・美容・浴場業	372	829	372	829	320	667	320	667	148	262	148	262
79 その他の生活関連サービス業	50	296	50	296	38	208	37	207	17	134	16	132
80 娯楽業	37	389	31	379	22	226	20	207	21	250	16	241
O 教育, 学習支援業	186	1,406	111	311	149	1,512	65	311	79	642	59	177
81 学校教育	57	1,058	3	10	70	1,154	2	12	23	492	5	51
82 その他の教育, 学習支援業	129	348	108	301	79	358	63	299	56	150	54	126
P 医療, 福祉	248	3,821	209	2,668	218	3,818	182	2,719	93	1,785	77	1,496
83 医療業	111	1,474	100	704	109	1,455	100	794	42	767	42	767
84 保健衛生	1	38	-	-	2	12	2	12	1	36	-	-
85 社会保険・社会福祉・介護事業	136	2,309	109	1,964	107	2,351	80	1,913	50	982	35	729
Q 複合サービス事業	49	688	49	688	55	694	55	694	15	165	15	165
86 郵便局	29	149	29	149	32	147	32	147	9	58	9	58
87 協同組合(他に分類されないもの)	20	539	20	539	23	547	23	547	6	107	6	107
R サービス業(他に分類されないもの)	285	1,619	278	1,580	259	1,623	254	1,598	93	675	91	669
88 廃棄物処理業	23	189	20	166	27	429	25	418	17	164	16	163
89 自動車整備業	82	327	82	327	59	248	59	248	22	102	22	102
90 機械等修理業(別掲を除く)	26	69	26	69	11	31	11	31	14	91	14	91
91 職業紹介・労働者派遣業	9	134	9	134	4	32	4	32	2	13	2	13
92 その他の事業サービス業	37	583	35	583	27	563	27	563	9	222	9	222
93 政治・経済・文化団体	26	76	26	76	25	101	25	101	4	22	4	22
94 宗教	74	198	74	198	103	205	103	205	24	56	24	56
95 その他のサービス業	8	43	6	27	3	14	-	-	1	5	-	-
S 公務(他に分類されるものを除く)	67	1,281	-	-	62	1,227	-	-	18	1,429	-	-
97 国家公務	8	92	-	-	8	81	-	-	2	1,135	-	-
98 地方公務	59	1,189	-	-	54	1,146	-	-	16	294	-	-

大 崎 市				蔵 王 町				七 ヶ 宿 町				大 河 原 町			
事業所数	従業者数	うち民営 事業所数	うち民営 従業者数	事業所数	従業者数	うち民営 事業所数	うち民営 従業者数	事業所数	従業者数	うち民営 事業所数	うち民営 従業者数	事業所数	従業者数	うち民営 事業所数	うち民営 従業者数
111	1,111	111	1,111	6	36	6	36	1	3	1	3	32	303	32	303
17	203	17	203	1	11	1	11	-	-	-	-	3	34	3	34
11	152	11	152	2	10	2	10	1	3	1	3	3	36	3	36
7	35	7	35	-	-	-	-	-	-	-	-	4	10	4	10
-	-	-	-	-	-	-	-	-	-	-	-	-	-	-	-
1	6	1	6	-	-	-	-	-	-	-	-	-	-	-	-
75	715	75	715	3	15	3	15	-	-	-	-	22	223	22	223
<b>273</b>	<b>854</b>	<b>270</b>	<b>842</b>	<b>24</b>	<b>356</b>	<b>23</b>	<b>354</b>	<b>1</b>	<b>1</b>	<b>1</b>	<b>1</b>	<b>105</b>	<b>272</b>	<b>104</b>	<b>270</b>
35	124	35	124	3	8	3	8	-	-	-	-	9	60	9	60
191	418	188	406	17	330	16	328	1	1	1	1	88	161	87	159
47	312	47	312	4	18	4	18	-	-	-	-	8	51	8	51
<b>186</b>	<b>1,479</b>	<b>175</b>	<b>1,147</b>	<b>7</b>	<b>41</b>	<b>7</b>	<b>41</b>	<b>2</b>	<b>4</b>	<b>2</b>	<b>4</b>	<b>51</b>	<b>284</b>	<b>50</b>	<b>212</b>
4	240	2	68	1	2	1	2	-	-	-	-	-	-	-	-
67	252	67	252	4	9	4	9	-	-	-	-	28	92	28	92
3	10	3	10	-	-	-	-	-	-	-	-	-	-	-	-
112	977	103	817	2	30	2	30	2	4	2	4	23	192	22	120
<b>880</b>	<b>5,091</b>	<b>878</b>	<b>5,072</b>	<b>115</b>	<b>907</b>	<b>114</b>	<b>905</b>	<b>12</b>	<b>38</b>	<b>12</b>	<b>38</b>	<b>146</b>	<b>969</b>	<b>145</b>	<b>965</b>
123	1,474	123	1,474	53	640	53	640	3	7	3	7	1	3	1	3
704	3,264	704	3,264	57	238	57	238	7	24	7	24	138	868	138	868
53	353	51	334	5	29	4	27	2	7	2	7	7	98	6	94
<b>662</b>	<b>2,737</b>	<b>656</b>	<b>2,706</b>	<b>58</b>	<b>194</b>	<b>57</b>	<b>183</b>	<b>6</b>	<b>12</b>	<b>6</b>	<b>12</b>	<b>140</b>	<b>849</b>	<b>138</b>	<b>843</b>
518	1,440	518	1,440	51	113	51	113	4	7	4	7	111	272	111	272
83	574	82	572	1	2	1	2	1	1	1	1	14	363	14	363
61	723	56	694	6	79	5	68	1	4	1	4	15	214	13	208
<b>255</b>	<b>2,780</b>	<b>148</b>	<b>845</b>	<b>30</b>	<b>282</b>	<b>9</b>	<b>37</b>	<b>8</b>	<b>91</b>	<b>2</b>	<b>38</b>	<b>52</b>	<b>460</b>	<b>42</b>	<b>138</b>
81	2,059	13	326	14	206	-	-	5	87	1	36	8	320	1	14
174	721	135	519	16	76	9	37	3	4	1	2	44	140	41	124
<b>405</b>	<b>6,517</b>	<b>354</b>	<b>4,918</b>	<b>29</b>	<b>453</b>	<b>20</b>	<b>374</b>	<b>8</b>	<b>75</b>	<b>4</b>	<b>56</b>	<b>84</b>	<b>1,311</b>	<b>77</b>	<b>774</b>
210	3,241	205	2,202	12	113	11	82	1	7	-	-	48	706	47	276
4	44	1	1	-	-	-	-	1	4	-	-	-	-	-	-
191	3,232	148	2,715	17	340	9	292	6	64	4	56	36	605	30	498
<b>53</b>	<b>637</b>	<b>53</b>	<b>637</b>	<b>4</b>	<b>49</b>	<b>4</b>	<b>49</b>	<b>3</b>	<b>14</b>	<b>3</b>	<b>14</b>	<b>8</b>	<b>58</b>	<b>8</b>	<b>58</b>
30	178	30	178	3	23	3	23	2	10	2	10	5	35	5	35
23	459	23	459	1	26	1	26	1	4	1	4	3	23	3	23
<b>456</b>	<b>4,343</b>	<b>444</b>	<b>4,247</b>	<b>50</b>	<b>338</b>	<b>49</b>	<b>334</b>	<b>5</b>	<b>11</b>	<b>5</b>	<b>11</b>	<b>84</b>	<b>1,260</b>	<b>81</b>	<b>1,233</b>
38	460	35	412	7	101	6	97	-	-	-	-	10	73	9	64
98	473	98	473	16	39	16	39	-	-	-	-	18	79	18	79
44	137	44	137	-	-	-	-	2	4	2	4	7	17	7	17
18	852	17	850	-	-	-	-	-	-	-	-	4	736	4	736
81	1,857	79	1,851	10	162	10	162	-	-	-	-	12	261	12	261
56	228	56	228	3	11	3	11	1	3	1	3	16	40	16	40
112	261	112	261	14	25	14	25	2	4	2	4	15	36	15	36
9	75	3	35	-	-	-	-	-	-	-	-	2	18	-	-
<b>78</b>	<b>1,736</b>	-	-	<b>12</b>	<b>358</b>	-	-	<b>8</b>	<b>67</b>	-	-	<b>28</b>	<b>706</b>	-	-
13	255	-	-	-	-	-	-	1	9	-	-	10	141	-	-
65	1,481	-	-	12	358	-	-	7	58	-	-	18	565	-	-

第9表 産業中分類 経営組織(2区分)別 事業所数 従業者数—市区町村 (続き)

産業中分類	村田町				柴田町				川崎町			
	事業所数	従業者数	うち民営 事業所数	うち民営 従業者数	事業所数	従業者数	うち民営 事業所数	うち民営 従業者数	事業所数	従業者数	うち民営 事業所数	うち民営 従業者数
J 金融業, 保険業	7	29	7	29	19	124	19	124	6	27	6	27
62 銀行業	1	14	1	14	3	45	3	45	1	7	1	7
63 協同組織金融業	1	9	1	9	2	19	2	19	1	11	1	11
64 クレジットカード業等非預金信用機関	-	-	-	-	3	6	3	6	-	-	-	-
65 金融商品取引業, 商品先物取引業	-	-	-	-	1	1	1	1	-	-	-	-
66 補助的金融業等	-	-	-	-	-	-	-	-	-	-	-	-
67 保険業(保険媒介代理業等を含む)	5	6	5	6	10	53	10	53	4	9	4	9
K 不動産業, 物品賃貸業	8	42	8	42	86	194	86	194	14	44	14	44
68 不動産取引業	1	2	1	2	6	18	6	18	1	3	1	3
69 不動産賃貸業・管理業	3	16	3	16	70	140	70	140	7	13	7	13
70 物品賃貸業	4	24	4	24	10	36	10	36	6	28	6	28
L 学術研究, 専門・技術サービス業	5	15	5	15	46	130	46	130	10	29	9	17
71 学術・開発研究機関	1	2	1	2	-	-	-	-	-	-	-	-
72 専門サービス業	2	8	2	8	23	56	23	56	5	11	5	11
73 広告業	-	-	-	-	-	-	-	-	-	-	-	-
74 技術サービス業	2	5	2	5	23	74	23	74	5	18	4	6
M 宿泊業, 飲食サービス業	53	242	52	238	156	858	154	847	49	200	48	199
75 宿泊業	9	44	9	44	11	82	10	76	11	56	11	56
76 飲食店	36	132	36	132	133	669	133	669	33	122	33	122
77 持ち帰り・配達飲食サービス業	8	66	7	62	12	107	11	102	5	22	4	21
N 生活関連サービス業, 娯楽業	54	255	52	252	149	678	149	678	46	417	44	415
78 洗濯・理容・美容・浴場業	39	78	39	78	119	301	119	301	32	72	32	72
79 その他の生活関連サービス業	5	18	4	17	19	114	19	114	1	1	-	-
80 娯楽業	10	159	9	157	11	263	11	263	13	344	12	343
O 教育, 学習支援業	26	218	11	19	77	827	60	367	20	147	6	9
81 学校教育	13	193	-	-	16	661	4	224	13	131	-	-
82 その他の教育, 学習支援業	13	25	11	19	61	166	56	143	7	16	6	9
P 医療, 福祉	26	266	20	225	106	1,102	89	956	21	501	18	415
83 医療業	13	70	11	58	58	542	58	542	11	228	10	172
84 保健衛生	-	-	-	-	-	-	-	-	-	-	-	-
85 社会保険・社会福祉・介護事業	13	196	9	167	48	560	31	414	10	273	8	243
Q 複合サービス事業	4	34	3	33	7	234	7	234	5	39	5	39
86 郵便局	3	10	2	9	4	38	4	38	4	18	4	18
87 協同組合(他に分類されないもの)	1	24	1	24	3	196	3	196	1	21	1	21
R サービス業(他に分類されないもの)	45	271	45	271	85	813	84	806	30	111	30	111
88 廃棄物処理業	9	114	9	114	8	60	7	53	4	14	4	14
89 自動車整備業	10	26	10	26	32	112	32	112	10	30	10	30
90 機械等修理業(別掲を除く)	4	13	4	13	7	12	7	12	1	5	1	5
91 職業紹介・労働者派遣業	1	58	1	58	3	501	3	501	-	-	-	-
92 その他の事業サービス業	2	10	2	10	9	55	9	55	2	15	2	15
93 政治・経済・文化団体	5	9	5	9	4	25	4	25	4	31	4	31
94 宗教	14	41	14	41	22	48	22	48	9	16	9	16
95 その他のサービス業	-	-	-	-	-	-	-	-	-	-	-	-
S 公務(他に分類されるものを除く)	11	139	-	-	12	1,563	-	-	10	147	-	-
97 国家公務	-	-	-	-	1	1,023	-	-	1	11	-	-
98 地方公務	11	139	-	-	11	540	-	-	9	136	-	-



丸 森 町				亘 理 町				山 元 町				松 島 町			
事業所数	従業者数	うち民営 事業所数	うち民営 従業者数	事業所数	従業者数	うち民営 事業所数	うち民営 従業者数	事業所数	従業者数	うち民営 事業所数	うち民営 従業者数	事業所数	従業者数	うち民営 事業所数	うち民営 従業者数
3	39	3	39	14	104	14	104	4	47	4	47	5	56	5	56
2	22	2	22	2	32	2	32	1	14	1	14	1	17	1	17
-	-	-	-	1	8	1	8	1	7	1	7	1	9	1	9
-	-	-	-	-	-	-	-	-	-	-	-	1	2	1	2
-	-	-	-	-	-	-	-	-	-	-	-	-	-	-	-
-	-	-	-	-	-	-	-	-	-	-	-	-	-	-	-
1	17	1	17	11	64	11	64	2	26	2	26	2	28	2	28
<b>6</b>	<b>10</b>	<b>6</b>	<b>10</b>	<b>60</b>	<b>151</b>	<b>60</b>	<b>151</b>	<b>12</b>	<b>20</b>	<b>12</b>	<b>20</b>	<b>54</b>	<b>115</b>	<b>54</b>	<b>115</b>
2	2	2	2	14	32	14	32	4	8	4	8	3	12	3	12
2	3	2	3	38	63	38	63	8	12	8	12	51	103	51	103
2	5	2	5	8	56	8	56	-	-	-	-	-	-	-	-
<b>8</b>	<b>24</b>	<b>7</b>	<b>18</b>	<b>23</b>	<b>79</b>	<b>23</b>	<b>79</b>	<b>11</b>	<b>41</b>	<b>11</b>	<b>41</b>	<b>12</b>	<b>48</b>	<b>11</b>	<b>44</b>
1	6	-	-	-	-	-	-	-	-	-	-	-	-	-	-
2	5	2	5	10	37	10	37	2	5	2	5	5	14	5	14
-	-	-	-	-	-	-	-	-	-	-	-	-	-	-	-
5	13	5	13	13	42	13	42	9	36	9	36	7	34	6	30
<b>44</b>	<b>160</b>	<b>43</b>	<b>157</b>	<b>85</b>	<b>550</b>	<b>83</b>	<b>497</b>	<b>45</b>	<b>211</b>	<b>45</b>	<b>211</b>	<b>110</b>	<b>1,414</b>	<b>108</b>	<b>1,406</b>
5	37	5	37	11	89	10	39	4	24	4	24	26	1,021	26	1,021
34	99	34	99	65	389	65	389	36	136	36	136	77	353	76	346
5	24	4	21	9	72	8	69	5	51	5	51	7	40	6	39
<b>48</b>	<b>80</b>	<b>47</b>	<b>80</b>	<b>133</b>	<b>418</b>	<b>131</b>	<b>413</b>	<b>62</b>	<b>180</b>	<b>59</b>	<b>167</b>	<b>71</b>	<b>265</b>	<b>68</b>	<b>252</b>
45	74	45	74	105	247	105	247	55	89	55	89	56	98	56	98
3	6	2	6	19	66	18	63	3	15	3	15	6	30	6	30
-	-	-	-	9	105	8	103	4	76	1	63	9	137	6	124
<b>19</b>	<b>243</b>	<b>3</b>	<b>14</b>	<b>51</b>	<b>453</b>	<b>36</b>	<b>119</b>	<b>17</b>	<b>270</b>	<b>5</b>	<b>49</b>	<b>24</b>	<b>283</b>	<b>13</b>	<b>107</b>
15	231	1	9	14	329	3	24	10	218	2	25	8	154	-	-
4	12	2	5	37	124	33	95	7	52	3	24	16	129	13	107
<b>26</b>	<b>471</b>	<b>18</b>	<b>348</b>	<b>79</b>	<b>868</b>	<b>67</b>	<b>720</b>	<b>46</b>	<b>832</b>	<b>39</b>	<b>775</b>	<b>32</b>	<b>613</b>	<b>26</b>	<b>543</b>
11	131	10	62	49	327	49	327	14	374	14	374	16	317	16	317
-	-	-	-	-	-	-	-	-	-	-	-	1	27	-	-
15	340	8	286	30	541	18	393	32	458	25	401	15	269	10	226
<b>12</b>	<b>87</b>	<b>12</b>	<b>87</b>	<b>6</b>	<b>73</b>	<b>6</b>	<b>73</b>	<b>9</b>	<b>68</b>	<b>9</b>	<b>68</b>	<b>7</b>	<b>37</b>	<b>7</b>	<b>37</b>
7	36	7	36	4	33	4	33	5	23	5	23	6	23	6	23
5	51	5	51	2	40	2	40	4	45	4	45	1	14	1	14
<b>35</b>	<b>116</b>	<b>35</b>	<b>116</b>	<b>50</b>	<b>178</b>	<b>50</b>	<b>178</b>	<b>39</b>	<b>188</b>	<b>39</b>	<b>188</b>	<b>39</b>	<b>391</b>	<b>39</b>	<b>391</b>
3	12	3	12	3	14	3	14	10	94	10	94	1	19	1	19
10	47	10	47	8	30	8	30	6	20	6	20	6	17	6	17
1	2	1	2	4	4	4	4	4	7	4	7	5	13	5	13
1	4	1	4	2	9	2	9	1	5	1	5	5	63	5	63
2	10	2	10	3	40	3	40	3	29	3	29	8	194	8	194
2	8	2	8	5	12	5	12	1	4	1	4	1	7	1	7
16	33	16	33	25	69	25	69	14	29	14	29	13	78	13	78
-	-	-	-	-	-	-	-	-	-	-	-	-	-	-	-
<b>18</b>	<b>198</b>	-	-	<b>15</b>	<b>295</b>	-	-	<b>9</b>	<b>158</b>	-	-	<b>8</b>	<b>230</b>	-	-
-	-	-	-	-	-	-	-	-	-	-	-	1	100	-	-
18	198	-	-	15	295	-	-	9	158	-	-	7	130	-	-

第9表 産業中分類 経営組織(2区分)別 事業所数 従業者数—市区町村 (続き)

産業中分類	七ヶ浜町				利府町				大和町			
	事業所数	従業者数	うち民営 事業所数	うち民営 従業者数	事業所数	従業者数	うち民営 事業所数	うち民営 従業者数	事業所数	従業者数	うち民営 事業所数	うち民営 従業者数
J 金融業, 保険業	6	39	6	39	7	90	7	90	11	86	11	86
62 銀行業	1	12	1	12	3	37	3	37	2	35	2	35
63 協同組織金融業	1	12	1	12	-	-	-	-	1	11	1	11
64 クレジットカード業等非預金信用機関	1	5	1	5	-	-	-	-	-	-	-	-
65 金融商品取引業, 商品先物取引業	-	-	-	-	-	-	-	-	-	-	-	-
66 補助的金融業等	-	-	-	-	-	-	-	-	-	-	-	-
67 保険業(保険媒介代理業等を含む)	3	10	3	10	4	53	4	53	8	40	8	40
K 不動産業, 物品賃貸業	34	52	34	52	49	88	49	88	93	299	93	299
68 不動産取引業	1	3	1	3	5	10	5	10	11	72	11	72
69 不動産賃貸業・管理業	33	49	33	49	40	55	40	55	70	109	70	109
70 物品賃貸業	-	-	-	-	4	23	4	23	12	118	12	118
L 学術研究, 専門・技術サービス業	21	101	21	101	24	104	24	104	35	211	34	203
71 学術・開発研究機関	-	-	-	-	1	24	1	24	3	28	2	20
72 専門サービス業	9	19	9	19	8	13	8	13	12	25	12	25
73 広告業	-	-	-	-	-	-	-	-	-	-	-	-
74 技術サービス業	12	82	12	82	15	67	15	67	20	158	20	158
M 宿泊業, 飲食サービス業	38	163	37	145	106	1,230	104	1,202	122	654	121	649
75 宿泊業	15	78	15	78	11	110	11	110	9	79	9	79
76 飲食店	22	67	22	67	84	915	84	915	101	470	101	470
77 持ち帰り・配達飲食サービス業	1	18	-	-	11	205	9	177	12	105	11	100
N 生活関連サービス業, 娯楽業	64	125	64	125	104	771	103	752	111	586	109	577
78 洗濯・理容・美容・浴場業	59	93	59	93	80	248	80	248	85	243	85	243
79 その他の生活関連サービス業	1	2	1	2	8	37	8	37	12	83	11	82
80 娯楽業	4	30	4	30	16	486	15	467	14	260	13	252
O 教育, 学習支援業	36	235	27	73	58	692	44	223	37	414	26	141
81 学校教育	10	166	5	29	15	498	4	72	13	317	3	55
82 その他の教育, 学習支援業	26	69	22	44	43	194	40	151	24	97	23	86
P 医療, 福祉	31	294	24	214	68	935	63	841	72	1,401	58	1,292
83 医療業	16	104	16	104	45	415	45	415	35	606	34	605
84 保健衛生	-	-	-	-	-	-	-	-	1	16	-	-
85 社会保険・社会福祉・介護事業	15	190	8	110	23	520	18	426	36	779	24	687
Q 複合サービス事業	4	29	4	29	7	48	7	48	10	141	10	141
86 郵便局	3	15	3	15	5	29	5	29	6	37	6	37
87 協同組合(他に分類されないもの)	1	14	1	14	2	19	2	19	4	104	4	104
R サービス業(他に分類されないもの)	37	185	35	176	52	588	49	558	76	468	72	432
88 廃棄物処理業	2	17	2	17	13	132	10	102	14	170	12	143
89 自動車整備業	7	30	7	30	6	31	6	31	11	65	11	65
90 機械等修理業(別掲を除く)	7	26	7	26	6	16	6	16	4	24	4	24
91 職業紹介・労働者派遣業	2	16	2	16	2	12	2	12	1	2	1	2
92 その他の事業サービス業	7	52	7	52	11	351	11	351	12	124	12	124
93 政治・経済・文化団体	2	14	2	14	3	11	3	11	4	14	4	14
94 宗教	8	21	8	21	11	35	11	35	28	60	28	60
95 その他のサービス業	2	9	-	-	-	-	-	-	2	9	-	-
S 公務(他に分類されるものを除く)	6	164	-	-	9	209	-	-	17	728	-	-
97 国家公務	-	-	-	-	-	-	-	-	2	473	-	-
98 地方公務	6	164	-	-	9	209	-	-	15	255	-	-

大 郷 町				富 谷 町				大 衡 村				色 麻 町			
事業所数	従業者数	うち民営 事業所数	うち民営 従業者数	事業所数	従業者数	うち民営 事業所数	うち民営 従業者数	事業所数	従業者数	うち民営 事業所数	うち民営 従業者数	事業所数	従業者数	うち民営 事業所数	うち民営 従業者数
1	1	1	1	12	107	12	107	1	2	1	2	-	-	-	-
-	-	-	-	6	71	6	71	-	-	-	-	-	-	-	-
-	-	-	-	-	-	-	-	-	-	-	-	-	-	-	-
-	-	-	-	-	-	-	-	-	-	-	-	-	-	-	-
-	-	-	-	-	-	-	-	-	-	-	-	-	-	-	-
1	1	1	1	6	36	6	36	1	2	1	2	-	-	-	-
6	30	6	30	32	155	32	155	16	74	16	74	-	-	-	-
-	-	-	-	3	16	3	16	1	2	1	2	-	-	-	-
3	9	3	9	17	64	17	64	5	10	5	10	-	-	-	-
3	21	3	21	12	75	12	75	10	62	10	62	-	-	-	-
2	2	2	2	39	230	39	230	3	50	1	3	3	7	3	7
-	-	-	-	2	23	2	23	1	36	-	-	-	-	-	-
-	-	-	-	8	69	8	69	-	-	-	-	3	7	3	7
-	-	-	-	2	4	2	4	-	-	-	-	-	-	-	-
2	2	2	2	27	134	27	134	2	14	1	3	-	-	-	-
23	100	22	96	119	1,179	117	1,150	22	152	21	151	24	101	23	95
3	20	3	20	2	24	2	24	3	12	3	12	2	4	2	4
19	76	19	76	103	1,001	103	1,001	15	122	15	122	19	73	19	73
1	4	-	-	14	154	12	125	4	18	3	17	3	24	2	18
48	450	48	450	153	711	151	704	12	87	12	87	21	45	20	40
37	269	37	269	120	291	120	291	7	13	7	13	19	37	19	37
2	6	2	6	17	74	17	74	1	3	1	3	1	3	1	3
9	175	9	175	16	346	14	339	4	71	4	71	1	5	-	-
9	94	2	2	75	765	49	300	8	65	4	7	10	167	3	9
6	90	-	-	18	494	3	67	3	56	-	-	6	149	-	-
3	4	2	2	57	271	46	233	5	9	4	7	4	18	3	9
19	274	16	265	87	1,230	80	1,114	14	156	12	126	15	302	9	103
7	32	7	32	58	693	58	693	5	26	5	26	4	106	3	10
-	-	-	-	2	25	-	-	1	8	1	8	-	-	-	-
12	242	9	233	27	512	22	421	8	122	6	92	11	196	6	93
4	38	4	38	6	52	6	52	4	18	4	18	6	137	6	137
3	16	3	16	5	41	5	41	3	6	3	6	4	12	4	12
1	22	1	22	1	11	1	11	1	12	1	12	2	125	2	125
45	310	45	310	68	949	65	932	34	345	34	345	15	54	15	54
14	134	14	134	10	120	8	104	5	40	5	40	1	10	1	10
14	103	14	103	8	38	8	38	8	42	8	42	5	23	5	23
1	4	1	4	12	63	12	63	2	58	2	58	-	-	-	-
1	23	1	23	2	22	2	22	1	10	1	10	-	-	-	-
3	16	3	16	25	687	25	687	8	165	8	165	-	-	-	-
1	3	1	3	2	3	2	3	1	3	1	3	1	2	1	2
11	27	11	27	8	15	8	15	8	24	8	24	8	19	8	19
-	-	-	-	1	1	-	-	1	3	1	3	-	-	-	-
11	106	-	-	14	246	-	-	6	78	-	-	10	94	-	-
-	-	-	-	-	-	-	-	-	-	-	-	-	-	-	-
11	106	-	-	14	246	-	-	6	78	-	-	10	94	-	-

第9表 産業中分類 経営組織(2区分)別 事業所数 従業者数—市区町村 (続き)

産業中分類	加美町				涌谷町				美里町			
	事業所数	従業者数	うち民営 事業所数	うち民営 従業者数	事業所数	従業者数	うち民営 事業所数	うち民営 従業者数	事業所数	従業者数	うち民営 事業所数	うち民営 従業者数
J 金融業, 保険業	13	150	13	150	6	89	6	89	7	76	7	76
62 銀行業	3	43	3	43	2	23	2	23	1	16	1	16
63 協同組織金融業	1	10	1	10	1	8	1	8	1	8	1	8
64 クレジットカード業等非預金信用機関	2	4	2	4	-	-	-	-	-	-	-	-
65 金融商品取引業, 商品先物取引業	-	-	-	-	-	-	-	-	-	-	-	-
66 補助的金融業等	-	-	-	-	-	-	-	-	-	-	-	-
67 保険業(保険媒介代理業等を含む)	7	93	7	93	3	58	3	58	5	52	5	52
K 不動産業, 物品賃貸業	19	58	19	58	20	36	20	36	31	57	31	57
68 不動産取引業	3	10	3	10	3	5	3	5	3	9	3	9
69 不動産賃貸業・管理業	10	12	10	12	14	20	14	20	24	37	24	37
70 物品賃貸業	6	36	6	36	3	11	3	11	4	11	4	11
L 学術研究, 専門・技術サービス業	28	126	28	126	17	59	16	56	25	66	25	66
71 学術・開発研究機関	-	-	-	-	-	-	-	-	-	-	-	-
72 専門サービス業	10	20	10	20	5	20	5	20	7	15	7	15
73 広告業	-	-	-	-	-	-	-	-	-	-	-	-
74 技術サービス業	18	106	18	106	12	39	11	36	18	51	18	51
M 宿泊業, 飲食サービス業	117	644	116	639	79	354	78	352	108	476	107	468
75 宿泊業	8	169	7	164	5	25	5	25	6	25	6	25
76 飲食店	103	391	103	391	62	237	62	237	92	351	92	351
77 持ち帰り・配達飲食サービス業	6	84	6	84	12	92	11	90	10	100	9	92
N 生活関連サービス業, 娯楽業	135	474	134	472	82	317	78	294	121	329	119	318
78 洗濯・理容・美容・浴場業	109	206	109	206	64	171	63	154	104	213	104	213
79 その他の生活関連サービス業	14	75	13	73	10	73	10	73	11	53	11	53
80 娯楽業	12	193	12	193	8	73	5	67	6	63	4	52
O 教育, 学習支援業	60	505	30	109	40	302	23	78	59	544	35	97
81 学校教育	20	374	2	30	13	212	-	-	20	446	1	25
82 その他の教育, 学習支援業	40	131	28	79	27	90	23	78	39	98	34	72
P 医療, 福祉	77	764	64	610	39	729	32	426	75	1,055	65	900
83 医療業	37	255	37	255	26	378	24	211	40	393	39	343
84 保健衛生	-	-	-	-	1	40	-	-	1	7	-	-
85 社会保険・社会福祉・介護事業	40	509	27	355	12	311	8	215	34	655	26	557
Q 複合サービス事業	14	146	14	146	6	95	6	95	12	412	12	412
86 郵便局	6	41	6	41	3	23	3	23	6	38	6	38
87 協同組合(他に分類されないもの)	8	105	8	105	3	72	3	72	6	374	6	374
R サービス業(他に分類されないもの)	83	600	80	588	60	251	59	228	74	683	70	672
88 廃棄物処理業	9	86	8	79	5	62	4	39	11	94	11	94
89 自動車整備業	27	139	27	139	16	78	16	78	19	92	19	92
90 機械等修理業(別掲を除く)	5	11	5	11	6	14	6	14	2	2	2	2
91 職業紹介・労働者派遣業	1	4	1	4	1	5	1	5	3	266	3	266
92 その他の事業サービス業	9	283	9	283	6	35	6	35	9	155	9	155
93 政治・経済・文化団体	6	17	6	17	2	8	2	8	5	17	5	17
94 宗教	24	55	24	55	24	49	24	49	20	42	20	42
95 その他のサービス業	2	5	-	-	-	-	-	-	5	15	1	4
S 公務(他に分類されるものを除く)	19	316	-	-	9	145	-	-	14	187	-	-
97 国家公務	-	-	-	-	-	-	-	-	-	-	-	-
98 地方公務	19	316	-	-	9	145	-	-	14	187	-	-

女川町				本吉町				南三陸町			
事業所数	従業者数	うち民営 事業所数	うち民営 従業者数	事業所数	従業者数	うち民営 事業所数	うち民営 従業者数	事業所数	従業者数	うち民営 事業所数	うち民営 従業者数
6	77	6	77	4	31	4	31	7	67	7	67
2	22	2	22	1	8	1	8	3	31	3	31
1	9	1	9	1	9	1	9	1	7	1	7
-	-	-	-	-	-	-	-	-	-	-	-
-	-	-	-	-	-	-	-	-	-	-	-
3	46	3	46	2	14	2	14	3	29	3	29
11	40	11	40	12	21	12	21	22	39	22	39
1	1	1	1	-	-	-	-	2	5	2	5
7	16	7	16	11	14	11	14	19	27	19	27
3	23	3	23	1	7	1	7	1	7	1	7
14	426	13	416	13	28	13	28	14	36	13	32
2	20	1	10	-	-	-	-	1	4	-	-
3	7	3	7	4	6	4	6	4	11	4	11
-	-	-	-	-	-	-	-	-	-	-	-
9	399	9	399	9	22	9	22	9	21	9	21
112	410	110	397	42	114	41	102	97	679	95	656
60	257	60	257	8	29	8	29	33	457	32	450
45	116	45	116	30	64	30	64	57	175	57	175
7	37	5	24	4	21	3	9	7	47	6	31
38	82	36	68	54	113	54	113	81	210	80	208
34	58	34	58	47	67	47	67	66	116	66	116
3	11	2	10	6	41	6	41	7	52	7	52
1	13	-	-	1	5	1	5	8	42	7	40
25	197	13	43	30	227	14	27	35	302	20	64
9	146	-	-	12	187	-	-	10	214	1	8
16	51	13	43	18	40	14	27	25	88	19	56
22	341	12	147	28	376	26	329	44	667	35	437
10	134	7	26	11	65	10	34	25	258	23	119
-	-	-	-	-	-	-	-	1	29	-	-
12	207	5	121	17	311	16	295	18	380	12	318
5	73	5	73	9	76	9	76	11	171	11	171
1	13	1	13	4	24	4	24	6	32	6	32
4	60	4	60	5	52	5	52	5	139	5	139
42	298	40	294	28	114	27	113	47	143	45	132
7	28	6	25	5	38	4	37	6	30	4	19
5	24	5	24	5	21	5	21	4	8	4	8
10	43	10	43	2	13	2	13	4	14	4	14
-	-	-	-	2	8	2	8	1	5	1	5
11	184	11	184	2	8	2	8	5	32	5	32
2	5	2	5	1	6	1	6	5	12	5	12
6	13	6	13	11	20	11	20	22	42	22	42
1	1	-	-	-	-	-	-	-	-	-	-
11	154	-	-	7	134	-	-	16	238	-	-
-	-	-	-	-	-	-	-	-	-	-	-
11	154	-	-	7	134	-	-	16	238	-	-

第10表 本所・支所(3区分) 経営組織(5区分)別事業所数 従業者数—民営 市区町村  
【総数】

市区町村	民営															
	総数							うち個人							事業所数	従業者数 (注)
	事業所数	従業者数 (注)	男	女	うち 常用雇用者 (注)	男	女	事業所数	従業者数	男	女	うち 常用雇用者 (注)	男	女		
04 宮城県	106,937	1,032,237	580,663	450,835	853,653	473,239	379,675	43,486	121,288	54,776	66,512	55,703	18,467	37,236	62,963	908,828
市部計	90,072	883,711	496,369	386,677	735,653	407,411	327,577	35,394	99,690	44,520	55,170	46,544	15,160	31,384	54,250	782,287
郡部計	16,865	148,526	84,294	64,158	118,000	65,828	52,098	8,092	21,598	10,256	11,342	9,159	3,307	5,852	8,713	126,541
100 仙台市	48,006	546,366	311,311	234,604	470,846	265,824	204,571	14,197	43,385	18,301	25,084	22,814	6,815	15,999	33,585	502,015
101 青葉区	18,657	240,238	131,149	108,881	211,452	114,839	96,405	5,299	17,465	7,188	10,277	9,802	3,004	6,798	13,216	222,272
102 宮城野区	9,032	110,674	69,795	40,818	95,518	60,215	35,242	2,418	6,815	3,105	3,710	3,363	1,042	2,321	6,578	103,663
103 若林区	7,168	70,937	45,809	25,029	60,186	38,763	21,324	2,047	5,737	2,543	3,194	2,807	847	1,960	5,102	65,102
104 太白区	6,097	54,008	28,044	25,931	44,264	22,241	21,990	2,219	6,481	2,705	3,776	3,128	903	2,225	3,863	47,430
105 泉区	7,052	70,509	36,514	33,945	59,426	29,766	29,610	2,214	6,887	2,760	4,127	3,714	1,019	2,695	4,826	63,548
202 石巻市	8,740	65,659	35,076	30,539	50,055	25,773	24,238	4,494	11,567	5,320	6,247	4,645	1,604	3,041	4,206	53,978
203 塩竈市	3,207	21,010	10,613	10,397	15,572	7,321	8,251	1,705	3,997	1,749	2,248	1,540	465	1,075	1,482	16,968
205 気仙沼市	3,949	27,497	14,766	12,717	20,333	10,433	9,886	2,167	5,755	2,750	3,005	2,387	947	1,440	1,761	21,554
206 白石市	1,710	13,195	7,305	5,890	10,476	5,683	4,793	878	2,193	1,043	1,150	897	306	591	821	10,963
207 名取市	2,703	28,673	15,372	13,262	24,260	12,724	11,497	1,018	2,842	1,290	1,552	1,288	401	887	1,682	25,827
208 角田市	1,358	14,321	8,055	6,266	11,990	6,612	5,378	697	1,897	882	1,015	822	258	564	655	12,411
209 多賀城市	2,457	21,935	12,441	9,494	18,109	10,208	7,901	1,212	2,905	1,263	1,642	1,232	354	878	1,237	19,012
211 岩沼市	1,951	20,605	12,661	7,944	17,427	10,670	6,757	796	2,282	982	1,300	1,118	358	760	1,145	18,297
212 登米市	4,518	31,677	17,479	14,178	23,828	12,584	11,224	2,448	6,566	3,357	3,209	2,772	1,106	1,666	2,047	25,027
213 栗原市	3,497	26,925	15,045	11,847	20,638	11,334	9,271	1,800	5,004	2,451	2,553	2,199	857	1,342	1,683	21,837
214 東松島市	1,631	10,955	5,606	5,330	7,965	3,878	4,068	926	2,586	1,192	1,394	1,106	418	688	704	8,365
215 大崎市	6,345	54,893	30,639	24,209	44,154	24,367	19,742	3,056	8,711	3,940	4,771	3,724	1,271	2,453	3,242	46,033
300 刈田郡	753	5,774	3,396	2,378	4,428	2,585	1,843	373	935	493	442	357	148	209	377	4,832
301 蔵王町	656	5,247	3,087	2,160	4,033	2,351	1,682	323	808	425	383	319	130	189	331	4,435
302 七ヶ宿町	97	527	309	218	395	234	161	50	127	68	59	38	18	20	46	397
320 柴田郡	3,615	32,795	18,649	14,135	26,252	14,804	11,437	1,794	4,941	2,299	2,642	2,184	779	1,405	1,806	27,746
321 大河原町	1,290	10,120	5,017	5,092	8,103	3,801	4,291	629	1,792	794	998	824	269	555	653	8,315
322 村田町	547	5,583	3,776	1,807	4,503	3,107	1,396	273	708	363	345	288	113	175	272	4,816
323 柴田町	1,298	13,661	7,970	5,691	11,110	6,557	4,553	643	1,802	793	1,009	818	281	537	651	11,827
324 川崎町	480	3,431	1,886	1,545	2,536	1,339	1,197	249	639	349	290	254	116	138	230	2,788
340 伊具郡	548	4,011	2,446	1,565	2,989	1,788	1,201	289	768	401	367	331	124	207	257	3,224
341 丸森町	548	4,011	2,446	1,565	2,989	1,788	1,201	289	768	401	367	331	124	207	257	3,224
360 亶理郡	1,655	13,827	7,601	6,216	10,940	5,808	5,122	806	2,311	1,101	1,210	1,056	374	682	843	11,447
361 亶理町	1,113	9,553	5,372	4,171	7,572	4,137	3,425	526	1,612	752	860	778	253	525	582	7,874
362 山元町	542	4,274	2,229	2,045	3,368	1,671	1,697	280	699	349	350	278	121	157	261	3,573
400 宮城郡	2,228	19,423	10,241	9,158	15,680	8,091	7,565	963	2,494	1,095	1,399	993	302	691	1,262	16,916
401 松島町	656	5,154	2,527	2,627	3,897	1,815	2,082	342	905	394	511	338	101	237	314	4,249
404 七ヶ浜町	569	2,909	1,641	1,259	1,913	1,024	880	306	717	322	395	270	74	196	263	2,192
406 利府町	1,003	11,360	6,073	5,272	9,870	5,252	4,603	315	872	379	493	385	127	258	685	10,475
420 黒川郡	2,923	31,709	18,877	12,824	26,729	15,804	10,917	1,108	3,003	1,372	1,631	1,382	477	905	1,807	28,679
421 大和町	1,136	12,253	7,787	4,458	10,154	6,483	3,663	457	1,241	549	692	551	173	378	676	11,007
422 大郷町	384	3,751	2,411	1,340	3,074	1,947	1,127	179	411	237	174	150	83	67	204	3,335
423 富谷町	1,131	11,161	5,409	5,752	9,369	4,386	4,983	402	1,153	492	661	588	195	393	727	10,006
424 大衡村	272	4,544	3,270	1,274	4,132	2,988	1,144	70	198	94	104	93	26	67	200	4,331
440 加美郡	1,512	12,738	7,321	5,411	9,763	5,405	4,352	824	2,062	1,113	949	809	356	453	681	10,635
444 色麻町	247	2,510	1,642	868	1,794	1,093	701	124	302	177	125	108	63	45	123	2,208
445 加美町	1,265	10,228	5,679	4,543	7,969	4,312	3,651	700	1,760	936	824	701	293	408	558	8,427
500 遠田郡	1,703	14,482	8,042	6,425	11,124	6,004	5,105	872	2,282	1,076	1,206	973	365	608	825	12,178
501 涌谷町	710	6,252	3,353	2,891	4,915	2,576	2,331	344	887	430	457	380	149	231	364	5,355
505 美里町	993	8,230	4,689	3,534	6,209	3,428	2,774	528	1,395	646	749	593	216	377	461	6,823
580 牡鹿郡	612	5,182	3,197	1,985	4,041	2,522	1,519	318	828	378	450	323	121	202	290	4,324
581 女川町	612	5,182	3,197	1,985	4,041	2,522	1,519	318	828	378	450	323	121	202	290	4,324
600 本吉郡	1,316	8,585	4,524	4,061	6,054	3,017	3,037	745	1,974	928	1,046	751	261	490	565	6,560
603 本吉町	463	2,994	1,686	1,308	2,243	1,214	1,029	285	698	334	364	278	102	176	178	2,296
606 南三陸町	853	5,591	2,838	2,753	3,811	1,803	2,008	460	1,276	594	682	473	159	314	387	4,264

(注) 男女別の不詳の従業者を含むため、男性と女性の合計は総数と一致しない。

うち法人					うち会社							うち会社以外の法人						
男	女	うち 常用雇用者 (注)	男	女	事業所数	従業者数			うち 常用雇用者 (注)	男	女	事業所数	従業者数			うち 常用雇用者	男	女
						(注)	男	女					(注)	男	女			
524,889	383,200	796,409	454,129	341,541	56,144	776,407	467,443	308,225	678,603	406,069	271,795	6,819	132,421	57,446	74,975	117,806	48,060	69,746
451,017	330,605	687,785	391,704	295,416	48,620	667,378	401,154	265,559	584,659	349,228	234,766	5,630	114,909	49,863	65,046	103,126	42,476	60,650
73,872	52,595	108,624	62,425	46,125	7,524	109,029	66,289	42,666	93,944	56,841	37,029	1,189	17,512	7,583	9,929	14,680	5,584	9,096
292,487	209,077	447,282	258,658	188,173	30,687	428,320	260,065	167,804	379,739	229,925	149,363	2,898	73,695	32,422	41,273	67,543	28,733	38,810
123,682	98,382	201,225	111,610	89,407	11,793	181,513	103,761	77,544	163,448	93,447	69,793	1,423	40,759	19,921	20,838	37,777	18,163	19,614
66,555	37,047	92,048	59,117	32,870	6,109	92,570	62,414	30,095	81,989	55,669	26,259	469	11,093	4,141	6,952	10,059	3,448	6,611
43,226	21,777	57,295	37,889	19,307	4,779	60,013	41,223	18,691	52,839	36,300	16,440	323	5,089	2,003	3,086	4,456	1,589	2,867
25,295	22,102	41,062	21,313	19,716	3,528	40,033	22,654	17,346	34,323	19,037	15,253	335	7,397	2,641	4,756	6,739	2,276	4,463
33,729	29,769	55,652	28,729	26,873	4,478	54,191	30,013	24,128	47,140	25,472	21,618	348	9,357	3,716	5,641	8,512	3,257	5,255
29,697	24,237	45,326	24,132	21,150	3,666	45,828	26,328	19,456	38,441	21,612	16,785	540	8,150	3,369	4,781	6,885	2,520	4,365
8,850	8,118	13,994	6,845	7,149	1,310	13,715	7,568	6,147	11,127	5,864	5,263	172	3,253	1,282	1,971	2,867	981	1,886
11,947	9,593	17,764	9,421	8,329	1,541	18,522	10,548	7,960	15,154	8,345	6,795	220	3,032	1,399	1,633	2,610	1,076	1,534
6,243	4,720	9,554	5,365	4,189	702	9,336	5,561	3,775	8,129	4,833	3,296	119	1,627	682	945	1,425	532	893
14,081	11,707	22,968	12,322	10,607	1,541	22,899	12,790	10,070	20,339	11,238	9,062	141	2,928	1,291	1,637	2,629	1,084	1,545
7,170	5,241	11,157	6,353	4,804	555	10,755	6,473	4,282	9,739	5,821	3,918	100	1,656	697	959	1,418	532	886
11,167	7,845	16,863	9,846	7,017	1,118	16,258	10,069	6,189	14,275	8,834	5,441	119	2,754	1,098	1,656	2,588	1,012	1,576
11,670	6,627	16,292	10,306	5,986	1,025	15,921	10,880	5,041	14,090	9,622	4,468	120	2,376	790	1,586	2,202	684	1,518
14,086	10,921	21,004	11,460	9,524	1,689	20,944	12,066	8,858	17,696	9,899	7,777	358	4,083	2,020	2,063	3,308	1,561	1,747
12,561	9,243	18,411	10,475	7,903	1,384	18,315	10,911	7,371	15,681	9,240	6,408	299	3,522	1,650	1,872	2,730	1,235	1,495
4,414	3,932	6,855	3,460	3,376	602	6,748	3,854	2,875	5,436	3,010	2,407	102	1,617	560	1,057	1,419	450	969
26,644	19,344	40,315	23,061	17,209	2,800	39,817	24,041	15,731	34,813	20,985	13,783	442	6,216	2,603	3,613	5,502	2,076	3,426
2,898	1,934	4,069	2,436	1,633	313	3,720	2,409	1,311	3,070	2,018	1,052	64	1,112	489	623	999	418	581
2,660	1,775	3,712	2,220	1,492	282	3,469	2,246	1,223	2,849	1,872	977	49	966	414	552	863	348	515
238	159	357	216	141	31	251	163	88	221	146	75	15	146	75	71	136	70	66
16,288	11,447	24,030	14,003	10,016	1,568	24,270	14,799	9,460	20,964	12,797	8,156	238	3,476	1,489	1,987	3,066	1,206	1,860
4,220	4,084	7,269	3,531	3,727	581	7,513	3,973	3,529	6,556	3,349	3,196	72	802	247	555	713	182	531
3,375	1,441	4,212	2,993	1,219	233	4,491	3,247	1,244	3,950	2,910	1,040	39	325	128	197	262	83	179
7,158	4,669	10,270	6,257	4,013	556	10,067	6,285	3,782	8,697	5,515	3,182	95	1,760	873	887	1,573	742	831
1,535	1,253	2,279	1,222	1,057	198	2,199	1,294	905	1,761	1,023	738	32	589	241	348	518	199	319
2,032	1,192	2,646	1,654	992	216	2,761	1,859	902	2,253	1,525	728	41	463	173	290	393	129	264
2,032	1,192	2,646	1,654	992	216	2,761	1,859	902	2,253	1,525	728	41	463	173	290	393	129	264
6,484	4,953	9,854	5,423	4,421	717	9,549	5,795	3,744	8,159	4,884	3,265	126	1,898	689	1,209	1,695	539	1,156
4,604	3,260	6,764	3,873	2,881	504	6,843	4,201	2,632	5,879	3,577	2,292	78	1,031	403	628	885	296	589
1,880	1,693	3,090	1,550	1,540	213	2,706	1,594	1,112	2,280	1,307	973	48	867	286	581	810	243	567
9,143	7,749	14,676	7,787	6,865	1,132	14,994	8,415	6,555	12,991	7,207	5,760	130	1,922	728	1,194	1,685	580	1,105
2,133	2,116	3,559	1,714	1,845	261	3,467	1,818	1,649	2,897	1,491	1,406	53	782	315	467	662	223	439
1,319	864	1,643	950	684	236	1,982	1,217	756	1,470	877	584	27	210	102	108	173	73	100
5,691	4,769	9,474	5,123	4,336	635	9,545	5,380	4,150	8,624	4,839	3,770	50	930	311	619	850	284	566
17,486	11,185	25,328	15,314	10,006	1,592	25,020	16,052	8,960	22,160	14,188	7,964	215	3,659	1,434	2,225	3,168	1,126	2,042
7,238	3,761	9,600	6,310	3,282	573	9,256	6,432	2,816	8,088	5,662	2,418	103	1,751	806	945	1,512	648	864
2,169	1,166	2,924	1,864	1,060	172	2,966	2,000	966	2,629	1,755	874	32	369	169	200	295	109	186
4,915	5,091	8,780	4,190	4,590	668	8,667	4,563	4,104	7,585	3,904	3,681	59	1,339	352	987	1,195	286	909
3,164	1,167	4,024	2,950	1,074	179	4,131	3,057	1,074	3,858	2,867	991	21	200	107	93	166	83	83
6,190	4,439	8,929	5,038	3,885	566	9,216	5,429	3,781	7,967	4,622	3,339	115	1,419	761	658	962	416	546
1,465	743	1,686	1,030	656	95	1,675	1,091	584	1,435	919	516	28	533	374	159	251	111	140
4,725	3,696	7,243	4,008	3,229	471	7,541	4,338	3,197	6,532	3,703	2,823	87	886	387	499	711	305	406
6,957	5,206	10,131	5,632	4,484	697	10,046	5,855	4,176	8,610	4,974	3,621	128	2,132	1,102	1,030	1,521	658	863
2,918	2,429	4,526	2,423	2,095	309	4,704	2,597	2,099	4,035	2,198	1,829	55	651	321	330	491	225	266
4,039	2,777	5,605	3,209	2,389	388	5,342	3,258	2,077	4,575	2,776	1,792	73	1,481	781	700	1,030	433	597
2,809	1,515	3,689	2,392	1,297	266	4,023	2,617	1,406	3,464	2,263	1,201	24	301	192	109	225	129	96
2,809	1,515	3,689	2,392	1,297	266	4,023	2,617	1,406	3,464	2,263	1,201	24	301	192	109	225	129	96
3,585	2,975	5,272	2,746	2,526	457	5,430	3,059	2,371	4,306	2,363	1,943	108	1,130	526	604	966	383	583
1,352	944	1,965	1,112	853	129	1,801	1,127	674	1,516	926	590	49	495	225	270	449	186	263
2,233	2,031	3,307	1,634	1,673	328	3,629	1,932	1,697	2,790	1,437	1,353	59	635	301	334	517	197	320

第10表 本所・支所(3区分) 経営組織(5区分)別事業所数 従業者数—民営 市区町村 (続き)  
【単独事業所】

市区町村	民営															
	総数							うち個人							事業所数	従業者数
	事業所数	従業者数		うち 常用雇用者			事業所数	従業者数		うち 常用雇用者			事業所数	従業者数		
男		女	男	女	男	女		男	女	男	女					
04 宮城県	71,674	395,008	224,136	170,872	258,346	140,414	117,932	42,427	116,590	52,907	63,683	52,154	17,165	34,989	29,247	278,418
市部計	59,215	326,496	183,034	143,462	214,502	114,568	99,934	34,524	95,719	42,927	52,792	43,518	14,037	29,481	24,691	230,777
郡部計	12,459	68,512	41,102	27,410	43,844	25,846	17,998	7,903	20,871	9,980	10,891	8,636	3,128	5,508	4,556	47,641
100 仙台市	27,621	163,635	91,139	72,496	111,446	58,772	52,674	13,789	41,183	17,407	23,776	21,051	6,136	14,915	13,832	122,452
101 青葉区	9,949	61,334	30,389	30,945	42,496	19,276	23,220	5,123	16,403	6,711	9,692	8,967	2,631	6,336	4,826	44,931
102 宮城野区	5,039	32,535	20,526	12,009	22,715	14,037	8,678	2,355	6,556	3,008	3,548	3,158	975	2,183	2,684	25,979
103 若林区	4,338	26,023	15,777	10,246	17,805	10,367	7,438	2,014	5,609	2,477	3,132	2,702	800	1,902	2,324	20,414
104 太白区	4,019	20,899	11,430	9,469	13,397	6,909	6,488	2,158	6,231	2,613	3,618	2,927	830	2,097	1,861	14,668
105 泉区	4,276	22,844	13,017	9,827	15,033	8,183	6,850	2,139	6,384	2,598	3,786	3,297	900	2,397	2,137	16,460
202 石巻市	6,771	34,449	19,432	15,017	21,390	11,663	9,727	4,409	11,261	5,211	6,050	4,441	1,546	2,895	2,362	23,188
203 塩竈市	2,466	10,681	5,564	5,117	6,289	2,933	3,356	1,666	3,848	1,687	2,161	1,437	429	1,008	800	6,833
205 気仙沼市	3,026	14,416	8,038	6,378	8,581	4,579	4,002	2,112	5,552	2,676	2,876	2,250	898	1,352	914	8,864
206 白石市	1,292	7,209	4,025	3,184	4,932	2,644	2,288	857	2,141	1,023	1,118	860	294	566	435	5,068
207 名取市	1,719	9,814	5,564	4,250	6,563	3,586	2,977	997	2,748	1,261	1,487	1,210	380	830	722	7,066
208 角田市	1,042	5,436	3,006	2,430	3,428	1,729	1,699	683	1,835	868	967	780	254	526	359	3,601
209 多賀城市	1,786	8,316	4,541	3,775	5,174	2,699	2,475	1,184	2,809	1,211	1,598	1,162	314	848	602	5,507
211 岩沼市	1,286	7,018	3,961	3,057	4,729	2,566	2,163	774	2,166	925	1,241	1,031	313	718	512	4,852
212 登米市	3,550	18,460	10,948	7,512	11,766	6,665	5,101	2,382	6,300	3,255	3,045	2,581	1,042	1,539	1,168	12,160
213 栗原市	2,694	13,970	8,317	5,653	8,836	5,159	3,677	1,759	4,859	2,373	2,486	2,091	805	1,286	935	9,111
214 東松島市	1,325	7,016	3,882	3,134	4,337	2,321	2,016	898	2,493	1,152	1,341	1,046	391	655	427	4,523
215 大崎市	4,637	26,076	14,617	11,459	17,031	9,252	7,779	3,014	8,524	3,878	4,646	3,578	1,235	2,343	1,623	17,552
300 刈田郡	565	3,100	1,921	1,179	2,048	1,247	801	370	925	489	436	350	146	204	195	2,175
301 蔵王町	496	2,803	1,757	1,046	1,872	1,149	723	320	798	421	377	312	128	184	176	2,005
302 七ヶ宿町	69	297	164	133	176	98	78	50	127	68	59	38	18	20	19	170
320 柴田郡	2,626	13,744	8,171	5,573	8,893	5,220	3,673	1,746	4,729	2,230	2,499	2,027	727	1,300	880	9,015
321 大河原町	883	3,858	2,007	1,851	2,299	1,080	1,219	616	1,725	773	952	768	251	517	267	2,133
322 村田町	421	2,125	1,423	702	1,338	903	435	267	682	353	329	267	106	161	154	1,443
323 柴田町	941	5,931	3,657	2,274	4,218	2,652	1,566	620	1,696	763	933	746	258	488	321	4,235
324 川崎町	381	1,830	1,084	746	1,038	585	453	243	626	341	285	246	112	134	138	1,204
340 伊具郡	437	2,257	1,400	857	1,377	812	565	286	759	395	364	324	120	204	151	1,498
341 丸森町	437	2,257	1,400	857	1,377	812	565	286	759	395	364	324	120	204	151	1,498
360 亶理郡	1,277	7,050	4,266	2,784	4,622	2,730	1,892	787	2,249	1,074	1,175	1,005	354	651	490	4,801
361 亶理町	834	4,956	3,094	1,862	3,331	2,060	1,271	512	1,560	729	831	734	234	500	322	3,396
362 山元町	443	2,094	1,172	922	1,291	670	621	275	689	345	344	271	120	151	168	1,405
400 宮城郡	1,585	8,233	4,601	3,632	5,165	2,792	2,373	938	2,402	1,060	1,342	939	282	657	647	5,831
401 松島町	513	3,008	1,482	1,526	1,954	895	1,059	334	872	383	489	320	98	222	179	2,136
404 七ヶ浜町	460	1,789	1,061	728	913	509	404	300	707	319	388	262	71	191	160	1,082
406 利府町	612	3,436	2,058	1,378	2,298	1,388	910	304	823	358	465	357	113	244	308	2,613
420 黒川郡	1,895	11,994	7,809	4,185	8,256	5,425	2,831	1,072	2,879	1,308	1,571	1,297	436	861	823	9,115
421 大和町	774	5,100	3,319	1,781	3,500	2,305	1,195	442	1,191	524	667	519	160	359	332	3,909
422 大郷町	287	1,629	1,155	474	1,072	771	301	178	407	234	173	146	80	66	109	1,222
423 富谷町	690	3,527	1,920	1,607	2,242	1,137	1,105	384	1,087	458	629	541	171	370	306	2,440
424 大衡村	144	1,738	1,415	323	1,442	1,212	230	68	194	92	102	91	25	66	76	1,544
440 加美郡	1,203	7,411	4,656	2,755	4,826	2,954	1,872	812	2,016	1,094	922	779	344	435	391	5,395
444 色麻町	197	1,247	917	330	610	422	188	124	302	177	125	108	63	45	73	945
445 加美町	1,006	6,164	3,739	2,425	4,216	2,532	1,684	688	1,714	917	797	671	281	390	318	4,450
500 遠田郡	1,320	6,951	3,971	2,980	4,088	2,248	1,840	852	2,186	1,048	1,138	894	348	546	468	4,765
501 涌谷町	551	2,902	1,634	1,268	1,763	983	780	335	848	415	433	352	142	210	216	2,054
505 美里町	769	4,049	2,337	1,712	2,325	1,265	1,060	517	1,338	633	705	542	206	336	252	2,711
580 牡鹿郡	466	2,477	1,355	1,122	1,510	802	708	310	804	370	434	305	117	188	156	1,673
581 女川町	466	2,477	1,355	1,122	1,510	802	708	310	804	370	434	305	117	188	156	1,673
600 本吉郡	1,085	5,295	2,952	2,343	3,059	1,616	1,443	730	1,922	912	1,010	716	254	462	355	3,373
603 本吉町	379	1,709	948	761	1,029	529	500	277	667	322	345	256	95	161	102	1,042
606 南三陸町	706	3,586	2,004	1,582	2,030	1,087	943	453	1,255	590	665	460	159	301	253	2,331



うち法人					うち会社							うち会社以外の法人							
男	女	うち 常用雇用者	事業所数		従業者数		うち 常用雇用者	男	女	事業所数	従業者数	男	女	うち 常用雇用者	男	女	うち 常用雇用者	男	女
			男	女	男	女													
171,229	107,189	206,192	123,249	82,943	25,679	232,483	151,180	81,303	169,815	109,934	59,881	3,568	45,935	20,049	25,886	36,377	13,315	23,062	
140,107	90,670	170,984	100,531	70,453	21,773	191,290	123,152	68,138	138,965	88,766	50,199	2,918	39,487	16,955	22,532	32,019	11,765	20,254	
31,122	16,519	35,208	22,718	12,490	3,906	41,193	28,028	13,165	30,850	21,168	9,682	650	6,448	3,094	3,354	4,358	1,550	2,808	
73,732	48,720	90,395	52,636	37,759	12,417	99,710	64,150	35,560	71,211	45,392	25,819	1,415	22,742	9,582	13,160	19,184	7,244	11,940	
23,678	21,253	33,529	16,645	16,884	4,167	33,812	18,936	14,876	23,881	12,909	10,972	659	11,119	4,742	6,377	9,648	3,736	5,912	
17,518	8,461	19,557	13,062	6,495	2,450	22,361	16,073	6,288	16,549	12,018	4,531	234	3,618	1,445	2,173	3,008	1,044	1,964	
13,300	7,114	15,103	9,567	5,536	2,133	17,788	12,240	5,548	12,951	8,847	4,104	191	2,626	1,060	1,566	2,152	720	1,432	
8,817	5,851	10,470	6,079	4,391	1,687	11,978	7,724	4,254	8,269	5,269	3,000	174	2,690	1,093	1,597	2,201	810	1,391	
10,419	6,041	11,736	7,283	4,453	1,980	13,771	9,177	4,594	9,561	6,349	3,212	157	2,689	1,242	1,447	2,175	934	1,241	
14,221	8,967	16,949	10,117	6,832	2,061	20,576	13,054	7,522	15,144	9,517	5,627	301	2,612	1,167	1,445	1,805	600	1,205	
3,877	2,956	4,852	2,504	2,348	705	5,473	3,270	2,203	3,812	2,154	1,658	95	1,360	607	753	1,040	350	690	
5,362	3,502	6,331	3,681	2,650	797	7,310	4,667	2,643	5,114	3,248	1,866	117	1,554	695	859	1,217	433	784	
3,002	2,066	4,072	2,350	1,722	351	4,249	2,628	1,621	3,413	2,097	1,316	84	819	374	445	659	253	406	
4,303	2,763	5,353	3,206	2,147	639	5,863	3,829	2,034	4,386	2,890	1,496	83	1,203	474	729	967	316	651	
2,138	1,463	2,648	1,475	1,173	297	2,742	1,734	1,008	2,011	1,229	782	62	859	404	455	637	246	391	
3,330	2,177	4,012	2,385	1,627	543	4,622	3,037	1,585	3,236	2,165	1,071	59	885	293	592	776	220	556	
3,036	1,816	3,698	2,253	1,445	449	3,843	2,675	1,168	2,826	1,981	845	63	1,009	361	648	872	272	600	
7,693	4,467	9,185	5,623	3,562	995	10,582	6,781	3,801	8,071	5,065	3,006	173	1,578	912	666	1,114	558	556	
5,944	3,167	6,745	4,354	2,391	763	8,018	5,323	2,695	6,025	4,020	2,005	172	1,093	621	472	720	334	386	
2,730	1,793	3,291	1,930	1,361	364	3,581	2,437	1,144	2,527	1,739	788	63	942	293	649	764	191	573	
10,739	6,813	13,453	8,017	5,436	1,392	14,721	9,567	5,154	11,189	7,269	3,920	231	2,831	1,172	1,659	2,264	748	1,516	
1,432	743	1,698	1,101	597	162	1,830	1,258	572	1,414	973	441	33	345	174	171	284	128	156	
1,336	669	1,560	1,021	539	152	1,733	1,201	532	1,340	928	412	24	272	135	137	220	93	127	
96	74	138	80	58	10	97	57	40	74	45	29	9	73	39	34	64	35	29	
5,941	3,074	6,866	4,493	2,373	743	7,810	5,469	2,341	5,949	4,217	1,732	137	1,205	472	733	917	276	641	
1,234	899	1,531	829	702	229	1,797	1,134	663	1,260	770	490	38	336	100	236	271	59	212	
1,070	373	1,071	797	274	130	1,353	1,025	328	1,022	786	236	24	90	45	45	49	11	38	
2,894	1,341	3,472	2,394	1,078	269	3,716	2,685	1,031	3,073	2,265	808	52	519	209	310	399	129	270	
743	461	792	473	319	115	944	625	319	594	396	198	23	260	118	142	198	77	121	
1,005	493	1,053	692	361	130	1,276	917	359	876	644	232	21	222	88	134	177	48	129	
1,005	493	1,053	692	361	130	1,276	917	359	876	644	232	21	222	88	134	177	48	129	
3,192	1,609	3,617	2,376	1,241	423	4,281	2,911	1,370	3,247	2,208	1,039	67	520	281	239	370	168	202	
2,365	1,031	2,597	1,826	771	279	3,080	2,190	890	2,381	1,725	656	43	316	175	141	216	101	115	
827	578	1,020	550	470	144	1,201	721	480	866	483	383	24	204	106	98	154	67	87	
3,541	2,290	4,226	2,510	1,716	579	4,959	3,224	1,735	3,534	2,303	1,231	68	872	317	555	692	207	485	
1,099	1,037	1,634	797	837	151	1,650	908	742	1,231	670	561	28	486	191	295	403	127	276	
742	340	651	438	213	147	982	686	296	581	408	173	13	100	56	44	70	30	40	
1,700	913	1,941	1,275	666	281	2,327	1,630	697	1,722	1,225	497	27	286	70	216	219	50	169	
6,501	2,614	6,959	4,989	1,970	712	8,062	5,986	2,076	6,252	4,723	1,529	111	1,053	515	538	707	266	441	
2,795	1,114	2,981	2,145	836	273	3,384	2,508	876	2,639	1,996	643	59	525	287	238	342	149	193	
921	301	926	691	235	95	1,157	869	288	910	687	223	14	65	52	13	16	4	12	
1,462	978	1,701	966	735	278	2,036	1,318	718	1,377	861	516	28	404	144	260	324	105	219	
1,323	221	1,351	1,187	164	66	1,485	1,291	194	1,326	1,179	147	10	59	32	27	25	8	17	
3,562	1,833	4,047	2,610	1,437	329	4,821	3,198	1,623	3,816	2,533	1,283	62	574	364	210	231	77	154	
740	205	502	359	143	54	590	464	126	397	316	81	19	355	276	79	105	43	62	
2,822	1,628	3,545	2,251	1,294	275	4,231	2,734	1,497	3,419	2,217	1,202	43	219	88	131	126	34	92	
2,923	1,842	3,194	1,900	1,294	389	3,725	2,414	1,311	2,641	1,734	907	79	1,040	509	531	553	166	387	
1,219	835	1,411	841	570	174	1,604	1,025	579	1,102	732	370	42	450	194	256	309	109	200	
1,704	1,007	1,783	1,059	724	215	2,121	1,389	732	1,539	1,002	537	37	590	315	275	244	57	187	
985	688	1,205	685	520	140	1,500	863	637	1,096	615	481	16	173	122	51	109	70	39	
985	688	1,205	685	520	140	1,500	863	637	1,096	615	481	16	173	122	51	109	70	39	
2,040	1,333	2,343	1,362	981	299	2,929	1,788	1,141	2,025	1,218	807	56	444	252	192	318	144	174	
626	416	773	434	339	84	850	514	336	617	352	265	18	192	112	80	156	82	74	
1,414	917	1,570	928	642	215	2,079	1,274	805	1,408	866	542	38	252	140	112	162	62	100	

第10表 本所・支所(3区分) 経営組織(5区分)別事業所数 従業者数—民営 市区町村 (続き)  
【本所・本店】

市区町村	民営															
	総数							うち個人							事業所数	従業者数
	事業所数	従業者数	男	女	うち 常用雇用者	男	女	事業所数	従業者数	男	女	うち 常用雇用者	男	女		
04 宮城県	4,719	136,576	86,381	50,195	120,028	75,163	44,865	364	1,858	784	1,074	1,191	425	766	4,355	134,718
市部計	4,052	121,004	76,833	44,171	106,659	67,084	39,575	301	1,584	684	900	1,023	378	645	3,751	119,420
郡部計	667	15,572	9,548	6,024	13,369	8,079	5,290	63	274	100	174	168	47	121	604	15,298
100 仙台市	2,405	81,779	53,352	28,427	73,123	47,460	25,663	130	804	340	464	566	212	354	2,275	80,975
101 青葉区	904	33,061	21,385	11,676	29,421	19,011	10,410	57	424	179	245	297	119	178	847	32,637
102 宮城野区	494	19,381	13,062	6,319	17,542	11,723	5,819	15	76	33	43	57	19	38	479	19,305
103 若林区	428	14,093	10,175	3,918	12,751	9,200	3,551	9	47	27	20	35	15	20	419	14,046
104 太白区	277	6,982	3,941	3,041	6,007	3,271	2,736	21	83	31	52	52	15	37	256	6,899
105 泉区	302	8,262	4,789	3,473	7,402	4,255	3,147	28	174	70	104	125	44	81	274	8,088
202 石巻市	346	8,318	4,876	3,442	7,166	4,065	3,101	33	133	46	87	78	17	61	313	8,185
203 塩竈市	161	3,577	2,073	1,504	2,953	1,676	1,277	16	67	32	35	37	14	23	145	3,510
205 気仙沼市	174	3,612	2,101	1,511	2,942	1,607	1,335	17	48	17	31	15	5	10	157	3,564
206 白石市	67	1,395	817	578	1,214	699	515	6	16	9	7	7	3	4	61	1,379
207 名取市	88	3,046	1,960	1,086	2,592	1,618	974	5	14	6	8	6	1	5	83	3,032
208 角田市	58	1,349	597	752	1,186	496	690	8	28	11	17	11	2	9	50	1,321
209 多賀城市	81	2,215	1,554	661	1,966	1,371	595	14	51	25	26	32	15	17	67	2,164
211 岩沼市	83	2,404	1,584	820	2,108	1,409	699	10	82	44	38	57	33	24	73	2,322
212 登米市	166	3,291	1,998	1,293	2,722	1,642	1,080	21	98	42	56	57	18	39	145	3,193
213 栗原市	140	4,052	2,418	1,634	3,600	2,124	1,476	16	75	44	31	46	22	24	124	3,977
214 東松島市	52	900	515	385	739	414	325	9	56	29	27	28	18	10	43	844
215 大崎市	231	5,066	2,988	2,078	4,348	2,503	1,845	16	112	39	73	83	18	65	215	4,954
300 刈田郡	27	445	294	151	315	222	93	2	4	3	1	1	1	0	25	441
301 蔵王町	24	415	272	143	288	203	85	2	4	3	1	1	1	0	22	411
302 七ヶ宿町	3	30	22	8	27	19	8	0	0	0	0	0	0	0	3	30
320 柴田郡	141	3,672	2,261	1,411	3,254	1,986	1,268	19	98	31	67	59	16	43	122	3,574
321 大河原町	46	1,014	486	528	870	393	477	3	13	5	8	8	2	6	43	1,001
322 村田町	18	872	688	184	821	650	171	1	14	3	11	12	2	10	17	858
323 柴田町	61	1,591	961	630	1,411	842	569	12	61	16	45	34	9	25	49	1,530
324 川崎町	16	195	126	69	152	101	51	3	10	7	3	5	3	2	13	185
340 伊具郡	24	270	174	96	214	137	77	1	5	4	1	4	3	1	23	265
341 丸森町	24	270	174	96	214	137	77	1	5	4	1	4	3	1	23	265
360 亶理郡	55	1,374	901	473	1,143	739	404	6	16	7	9	7	1	6	49	1,358
361 亶理町	36	1,007	654	353	828	524	304	4	10	3	7	4	0	4	32	997
362 山元町	19	367	247	120	315	215	100	2	6	4	2	3	1	2	17	361
400 宮城郡	94	1,721	925	796	1,435	754	681	5	20	7	13	9	3	6	89	1,701
401 松島町	28	421	227	194	321	168	153	1	3	2	1	1	1	0	27	418
404 七ヶ浜町	27	319	168	151	239	121	118	1	1	0	1	0	0	0	26	318
406 利府町	39	981	530	451	875	465	410	3	16	5	11	8	2	6	36	965
420 黒川郡	120	2,946	1,959	987	2,578	1,712	866	13	41	21	20	22	10	12	107	2,905
421 大和町	38	973	614	359	828	522	306	5	22	11	11	11	5	6	33	951
422 大郷町	16	553	458	95	499	420	79	0	0	0	0	0	0	0	16	553
423 富谷町	52	942	516	426	825	434	391	7	17	9	8	10	4	6	45	925
424 大衡村	14	478	371	107	426	336	90	1	2	1	1	1	1	0	13	476
440 加美郡	54	1,515	975	540	1,332	844	488	4	19	8	11	12	4	8	50	1,496
444 色麻町	11	534	315	219	476	268	208	0	0	0	0	0	0	0	11	534
445 加美町	43	981	660	321	856	576	280	4	19	8	11	12	4	8	39	962
500 遠田郡	76	2,221	1,379	842	1,920	1,158	762	6	37	7	30	30	3	27	70	2,184
501 涌谷町	39	710	413	297	580	327	253	4	17	5	12	13	2	11	35	693
505 美里町	37	1,511	966	545	1,340	831	509	2	20	2	18	17	1	16	35	1,491
580 牡鹿郡	28	641	331	310	551	267	284	4	16	5	11	10	1	9	24	625
581 女川町	28	641	331	310	551	267	284	4	16	5	11	10	1	9	24	625
600 本吉郡	48	767	349	418	627	260	367	3	18	7	11	14	5	9	45	749
603 本吉町	14	202	93	109	174	76	98	2	14	6	8	12	5	7	12	188
606 南三陸町	34	565	256	309	453	184	269	1	4	1	3	2	0	2	33	561

うち法人					うち会社							うち会社以外の法人						
		うち			事業所数	従業員数			うち			事業所数	従業員数			うち		
男	女	常用雇用者	男	女		男	女	常用雇用者	男	女	男		女	常用雇用者	男	女		
85,597	49,121	118,837	74,738	44,099	3,986	116,707	76,653	40,054	102,928	67,188	35,740	369	18,011	8,944	9,067	15,909	7,550	8,359
76,149	43,271	105,636	66,706	38,930	3,450	103,774	68,501	35,273	91,718	60,144	31,574	301	15,646	7,648	7,998	13,918	6,562	7,356
9,448	5,850	13,201	8,032	5,169	536	12,933	8,152	4,781	11,210	7,044	4,166	68	2,365	1,296	1,069	1,991	988	1,003
53,012	27,963	72,557	47,248	25,309	2,093	70,687	47,975	22,712	63,426	42,834	20,592	182	10,288	5,037	5,251	9,131	4,414	4,717
21,206	11,431	29,124	18,892	10,232	743	26,307	17,680	8,627	23,556	15,744	7,812	104	6,330	3,526	2,804	5,568	3,148	2,420
13,029	6,276	17,485	11,704	5,781	453	17,982	12,573	5,409	16,332	11,373	4,959	26	1,323	456	867	1,153	331	822
10,148	3,898	12,716	9,185	3,531	406	13,498	9,934	3,564	12,236	8,998	3,238	13	548	214	334	480	187	293
3,910	2,989	5,955	3,256	2,699	241	6,402	3,752	2,650	5,527	3,138	2,389	15	497	158	339	428	118	310
4,719	3,369	7,277	4,211	3,066	250	6,498	4,036	2,462	5,775	3,581	2,194	24	1,590	683	907	1,502	630	872
4,830	3,355	7,088	4,048	3,040	294	6,824	4,182	2,642	5,859	3,527	2,332	19	1,361	648	713	1,229	521	708
2,041	1,469	2,916	1,662	1,254	132	3,206	1,890	1,316	2,662	1,547	1,115	13	304	151	153	254	115	139
2,084	1,480	2,927	1,602	1,325	142	3,294	1,945	1,349	2,704	1,505	1,199	15	270	139	131	223	97	126
808	571	1,207	696	511	57	1,071	682	389	921	590	331	4	308	126	182	286	106	180
1,954	1,078	2,586	1,617	969	76	2,469	1,635	834	2,074	1,343	731	7	563	319	244	512	274	238
586	735	1,175	494	681	45	992	502	490	856	416	440	5	329	84	245	319	78	241
1,529	635	1,934	1,356	578	64	2,125	1,510	615	1,901	1,340	561	3	39	19	20	33	16	17
1,540	782	2,051	1,376	675	65	2,132	1,470	662	1,879	1,317	562	8	190	70	120	172	59	113
1,956	1,237	2,665	1,624	1,041	136	2,828	1,740	1,088	2,327	1,423	904	9	365	216	149	338	201	137
2,374	1,603	3,554	2,102	1,452	107	3,147	1,981	1,166	2,838	1,778	1,060	17	830	393	437	716	324	392
486	358	711	396	315	41	659	435	224	531	349	182	2	185	51	134	180	47	133
2,949	2,005	4,265	2,485	1,780	198	4,340	2,554	1,786	3,740	2,175	1,565	17	614	395	219	525	310	215
291	150	314	221	93	22	336	244	92	251	195	56	3	105	47	58	63	26	37
269	142	287	202	85	20	331	241	90	248	194	54	2	80	28	52	39	8	31
22	8	27	19	8	2	5	3	2	3	1	2	1	25	19	6	24	18	6
2,230	1,344	3,195	1,970	1,225	111	2,913	1,812	1,101	2,600	1,612	988	11	661	418	243	595	358	237
481	520	862	391	471	41	975	465	510	843	382	461	2	26	16	10	19	9	10
685	173	809	648	161	14	768	652	116	729	621	108	3	90	33	57	80	27	53
945	585	1,377	833	544	43	985	576	409	881	511	370	6	545	369	176	496	322	174
119	66	147	98	49	13	185	119	66	147	98	49	0	0	0	0	0	0	0
170	95	210	134	76	21	247	158	89	197	125	72	2	18	12	6	13	9	4
170	95	210	134	76	21	247	158	89	197	125	72	2	18	12	6	13	9	4
894	464	1,136	738	398	41	1,126	794	332	936	668	268	8	232	100	132	200	70	130
651	346	824	524	300	28	819	558	261	674	458	216	4	178	93	85	150	66	84
243	118	312	214	98	13	307	236	71	262	210	52	4	54	7	47	50	4	46
918	783	1,426	751	675	77	1,476	825	651	1,228	675	553	12	225	93	132	198	76	122
225	193	320	167	153	22	354	196	158	275	151	124	5	64	29	35	45	16	29
168	150	239	121	118	24	310	164	146	232	118	114	2	8	4	4	7	3	4
525	440	867	463	404	31	812	465	347	721	406	315	5	153	60	93	146	57	89
1,938	967	2,556	1,702	854	97	2,715	1,856	859	2,398	1,641	757	10	190	82	108	158	61	97
603	348	817	517	300	29	840	542	298	724	466	258	4	111	61	50	93	51	42
458	95	499	420	79	14	534	453	81	484	417	67	2	19	5	14	15	3	12
507	418	815	430	385	42	871	494	377	771	426	345	3	54	13	41	44	4	40
370	106	425	335	90	12	470	367	103	419	332	87	1	6	3	3	6	3	3
967	529	1,320	840	480	44	1,301	847	454	1,168	757	411	6	195	120	75	152	83	69
315	219	476	268	208	10	438	248	190	412	231	181	1	96	67	29	64	37	27
652	310	844	572	272	34	863	599	264	756	526	230	5	99	53	46	88	46	42
1,372	812	1,890	1,155	735	62	1,733	1,104	629	1,526	967	559	8	451	268	183	364	188	176
408	285	567	325	242	33	660	387	273	542	309	233	2	33	21	12	25	16	9
964	527	1,323	830	493	29	1,073	717	356	984	658	326	6	418	247	171	339	172	167
326	299	541	266	275	23	588	293	295	516	244	272	1	37	33	4	25	22	3
326	299	541	266	275	23	588	293	295	516	244	272	1	37	33	4	25	22	3
342	407	613	255	358	38	498	219	279	390	160	230	7	251	123	128	223	95	128
87	101	162	71	91	8	79	50	29	55	36	19	4	109	37	72	107	35	72
255	306	451	184	267	30	419	169	250	335	124	211	3	142	86	56	116	60	56

第10表 本所・支所(3区分) 経営組織(5区分)別事業所数 従業者数—民営 市区町村 (続き)  
【支所・支店】

市区町村	民営															
	総数							うち個人							事業所数	従業者数 (注)
	事業所数	従業者数 (注)	男	女	うち 常用雇用者 (注)	男	女	事業所数	従業者数	男	女	うち 常用雇用者	男	女		
04 宮城県	30,056	498,532	269,148	228,645	473,738	257,019	215,980	695	2,840	1,085	1,755	2,358	877	1,481	29,361	495,692
市部計	26,377	434,477	235,670	198,142	413,168	225,212	187,291	569	2,387	909	1,478	2,003	745	1,258	25,808	432,090
郡部計	3,679	64,055	33,478	30,503	60,570	31,807	28,689	126	453	176	277	355	132	223	3,553	63,602
100 仙台市	17,756	299,986	166,297	133,238	285,527	159,241	125,835	278	1,398	554	844	1,197	467	730	17,478	298,588
101 青葉区	7,662	145,342	79,096	66,038	139,110	76,327	62,575	119	638	298	340	538	254	284	7,543	144,704
102 宮城野区	3,463	58,562	36,072	22,429	55,154	34,399	20,694	48	183	64	119	148	48	100	3,415	58,379
103 若林区	2,383	30,723	19,817	10,807	29,546	19,169	10,278	24	81	39	42	70	32	38	2,359	30,642
104 太白区	1,786	26,030	12,629	13,368	24,786	12,036	12,717	40	167	61	106	149	58	91	1,746	25,863
105 泉区	2,462	39,329	18,683	20,596	36,931	17,310	19,571	47	329	92	237	292	75	217	2,415	39,000
202 石巻市	1,583	22,778	10,709	12,025	21,415	10,008	11,363	52	173	63	110	126	41	85	1,531	22,605
203 塩竈市	560	6,707	2,962	3,745	6,292	2,701	3,591	23	82	30	52	66	22	44	537	6,625
205 気仙沼市	728	9,281	4,558	4,709	8,628	4,182	4,432	38	155	57	98	122	44	78	690	9,126
206 白石市	340	4,552	2,444	2,108	4,305	2,328	1,977	15	36	11	25	30	9	21	325	4,516
207 名取市	893	15,809	7,847	7,923	15,101	7,519	7,543	16	80	23	57	72	20	52	877	15,729
208 角田市	252	7,523	4,449	3,074	7,365	4,386	2,979	6	34	3	31	31	2	29	246	7,489
209 多賀城市	582	11,386	6,335	5,051	10,955	6,130	4,825	14	45	27	18	38	25	13	568	11,341
211 岩沼市	572	11,157	7,107	4,050	10,573	6,689	3,884	12	34	13	21	30	12	18	560	11,123
212 登米市	779	9,842	4,497	5,325	9,288	4,259	5,009	45	168	60	108	134	46	88	734	9,674
213 栗原市	649	8,819	4,277	4,509	8,174	4,049	4,092	25	70	34	36	62	30	32	624	8,749
214 東松島市	253	3,035	1,209	1,807	2,885	1,143	1,723	19	37	11	26	32	9	23	234	2,998
215 大崎市	1,430	23,602	12,979	10,578	22,660	12,577	10,038	26	75	23	52	63	18	45	1,404	23,527
300 刈田郡	158	2,222	1,176	1,046	2,063	1,115	948	1	6	1	5	6	1	5	157	2,216
301 蔵王町	134	2,025	1,056	969	1,871	998	873	1	6	1	5	6	1	5	133	2,019
302 七ヶ宿町	24	197	120	77	192	117	75	0	0	0	0	0	0	0	24	197
320 柴田郡	833	15,271	8,155	7,105	14,067	7,576	6,480	29	114	38	76	98	36	62	804	15,157
321 大河原町	353	5,235	2,521	2,703	4,924	2,327	2,586	10	54	16	38	48	16	32	343	5,181
322 村田町	106	2,527	1,627	900	2,341	1,553	788	5	12	7	5	9	5	4	101	2,515
323 柴田町	292	6,107	3,333	2,774	5,459	3,044	2,415	11	45	14	31	38	14	24	281	6,062
324 川崎町	82	1,402	674	728	1,343	652	691	3	3	1	2	3	1	2	79	1,399
340 伊具郡	85	1,465	859	606	1,386	829	557	2	4	2	2	3	1	2	83	1,461
341 丸森町	85	1,465	859	606	1,386	829	557	2	4	2	2	3	1	2	83	1,461
360 亶理郡	317	5,334	2,418	2,906	5,145	2,328	2,807	13	46	20	26	44	19	25	304	5,288
361 亶理町	238	3,523	1,608	1,905	3,383	1,542	1,831	10	42	20	22	40	19	21	228	3,481
362 山元町	79	1,811	810	1,001	1,762	786	976	3	4	0	4	4	0	4	76	1,807
400 宮城郡	546	9,456	4,712	4,720	9,069	4,543	4,502	20	72	28	44	45	17	28	526	9,384
401 松島町	115	1,725	818	907	1,622	752	870	7	30	9	21	17	2	15	108	1,695
404 七ヶ浜町	82	801	412	380	761	394	358	5	9	3	6	8	3	5	77	792
406 利府町	349	6,930	3,482	3,433	6,686	3,397	3,274	8	33	16	17	20	12	8	341	6,897
420 黒川郡	900	16,742	9,090	7,644	15,876	8,654	7,214	23	83	43	40	63	31	32	877	16,659
421 大和町	321	6,175	3,854	2,313	5,823	3,656	2,159	10	28	14	14	21	8	13	311	6,147
422 大郷町	80	1,564	793	771	1,503	756	747	1	4	3	1	4	3	1	79	1,560
423 富谷町	387	6,690	2,971	3,719	6,301	2,814	3,487	11	49	25	24	37	20	17	376	6,641
424 大衡村	112	2,313	1,472	841	2,249	1,428	821	1	2	1	1	1	0	1	111	2,311
440 加美郡	248	3,771	1,672	2,093	3,580	1,596	1,978	8	27	11	16	18	8	10	240	3,744
444 色麻町	39	729	410	319	708	403	305	0	0	0	0	0	0	0	39	729
445 加美町	209	3,042	1,262	1,774	2,872	1,193	1,673	8	27	11	16	18	8	10	201	3,015
500 遠田郡	301	5,288	2,683	2,590	5,096	2,591	2,490	14	59	21	38	49	14	35	287	5,229
501 涌谷町	118	2,630	1,301	1,321	2,563	1,262	1,293	5	22	10	12	15	5	10	113	2,608
505 美里町	183	2,658	1,382	1,269	2,533	1,329	1,197	9	37	11	26	34	9	25	174	2,621
580 牡鹿郡	114	2,034	1,501	533	1,951	1,444	507	4	8	3	5	8	3	5	110	2,026
581 女川町	114	2,034	1,501	533	1,951	1,444	507	4	8	3	5	8	3	5	110	2,026
600 本吉郡	177	2,472	1,212	1,260	2,337	1,131	1,206	12	34	9	25	21	2	19	165	2,438
603 本吉町	70	1,083	645	438	1,040	609	431	6	17	6	11	10	2	8	64	1,066
606 南三陸町	107	1,389	567	822	1,297	522	775	6	17	3	14	11	0	11	101	1,372

(注) 男女別の不詳の従業者を含むため、男性と女性の合計は総数と一致しない。

うち法人					うち会社						うち会社以外の法人								
男	女	うち 常用雇 用者 (注)	事業所数		従業者数		男	女	うち 常用雇 用者 (注)	事業所数		従業者数		男	女	うち 常用雇 用者 (注)	男	女	
			男	女	男	女				男	女	男	女						
268,063	226,890	471,380	256,142	214,499	26,479	427,217	239,610	186,868	405,860	228,947	176,174	2,882	68,475	28,453	40,022	65,520	27,195	38,325	
234,761	196,664	411,165	224,467	186,033	23,397	372,314	209,501	162,148	353,976	200,318	152,993	2,411	59,776	25,260	34,516	57,189	24,149	33,040	
33,302	30,226	60,215	31,675	28,466	3,082	54,903	30,109	24,720	51,884	28,629	23,181	471	8,699	3,193	5,506	8,331	3,046	5,285	
165,743	132,394	284,330	158,774	125,105	16,177	257,923	147,940	109,532	245,102	141,699	102,952	1,301	40,665	17,803	22,862	39,228	17,075	22,153	
78,798	65,698	138,572	76,073	62,291	6,883	121,394	67,145	54,041	116,011	64,794	51,009	660	23,310	11,653	11,657	22,561	11,279	11,282	
36,008	22,310	55,006	34,351	20,594	3,206	52,227	33,768	18,398	49,108	32,278	16,769	209	6,152	2,240	3,912	5,898	2,073	3,825	
19,778	10,765	29,476	19,137	10,240	2,240	28,727	19,049	9,579	27,652	18,455	9,098	119	1,915	729	1,186	1,824	682	1,142	
12,568	13,262	24,637	11,978	12,626	1,600	21,653	11,178	10,442	20,527	10,630	9,864	146	4,210	1,390	2,820	4,110	1,348	2,762	
18,591	20,359	36,639	17,235	19,354	2,248	33,922	16,800	17,072	31,804	15,542	16,212	167	5,078	1,791	3,287	4,835	1,693	3,142	
10,646	11,915	21,289	9,967	11,278	1,311	18,428	9,092	9,292	17,438	8,568	8,826	220	4,177	1,554	2,623	3,851	1,399	2,452	
2,932	3,693	6,226	2,679	3,547	473	5,036	2,408	2,628	4,653	2,163	2,490	64	1,589	524	1,065	1,573	516	1,057	
4,501	4,611	8,506	4,138	4,354	602	7,918	3,936	3,968	7,336	3,592	3,730	88	1,208	565	643	1,170	546	624	
2,433	2,083	4,275	2,319	1,956	294	4,016	2,251	1,765	3,795	2,146	1,649	31	500	182	318	480	173	307	
7,824	7,866	15,029	7,499	7,491	826	14,567	7,326	7,202	13,879	7,005	6,835	51	1,162	498	664	1,150	494	656	
4,446	3,043	7,334	4,384	2,950	213	7,021	4,237	2,784	6,872	4,176	2,696	33	468	209	259	462	208	254	
6,308	5,033	10,917	6,105	4,812	511	9,511	5,522	3,989	9,138	5,329	3,809	57	1,830	786	1,044	1,779	776	1,003	
7,094	4,029	10,543	6,677	3,866	511	9,946	6,735	3,211	9,385	6,324	3,061	49	1,177	359	818	1,158	353	805	
4,437	5,217	9,154	4,213	4,921	558	7,534	3,545	3,969	7,298	3,411	3,867	176	2,140	892	1,248	1,856	802	1,054	
4,243	4,473	8,112	4,019	4,060	514	7,150	3,607	3,510	6,818	3,442	3,343	110	1,599	636	963	1,294	577	717	
1,198	1,781	2,853	1,134	1,700	197	2,508	982	1,507	2,378	922	1,437	37	490	216	274	475	212	263	
12,956	10,526	22,597	12,559	9,993	1,210	20,756	11,920	8,791	19,884	11,541	8,298	194	2,771	1,036	1,735	2,713	1,018	1,695	
1,175	1,041	2,057	1,114	943	129	1,554	907	647	1,405	850	555	28	662	268	394	652	264	388	
1,055	964	1,865	997	868	110	1,405	804	601	1,261	750	511	23	614	251	363	604	247	357	
120	77	192	117	75	19	149	103	46	144	100	44	5	48	17	31	48	17	31	
8,117	7,029	13,969	7,540	6,418	714	13,547	7,518	6,018	12,415	6,968	5,436	90	1,610	599	1,011	1,554	572	982	
2,505	2,665	4,876	2,311	2,554	311	4,741	2,374	2,356	4,453	2,197	2,245	32	440	131	309	423	114	309	
1,620	895	2,332	1,548	784	89	2,370	1,570	800	2,199	1,503	696	12	145	50	95	133	45	88	
3,319	2,743	5,421	3,030	2,391	244	5,366	3,024	2,342	4,743	2,739	2,004	37	696	295	401	678	291	387	
673	726	1,340	651	689	70	1,070	550	520	1,020	529	491	9	329	123	206	320	122	198	
857	604	1,383	828	555	65	1,238	784	454	1,180	756	424	18	223	73	150	203	72	131	
857	604	1,383	828	555	65	1,238	784	454	1,180	756	424	18	223	73	150	203	72	131	
2,398	2,880	5,101	2,309	2,782	253	4,142	2,090	2,042	3,976	2,008	1,958	51	1,146	308	838	1,125	301	824	
1,588	1,883	3,343	1,523	1,810	197	2,944	1,453	1,481	2,824	1,394	1,420	31	537	135	402	519	129	390	
810	997	1,758	786	972	56	1,198	637	561	1,152	614	538	20	609	173	436	606	172	434	
4,684	4,676	9,024	4,526	4,474	476	8,559	4,366	4,169	8,229	4,229	3,976	50	825	318	507	795	297	498	
809	886	1,605	750	855	88	1,463	714	749	1,391	670	721	20	232	95	137	214	80	134	
409	374	753	391	353	65	690	367	314	657	351	297	12	102	42	60	96	40	56	
3,466	3,416	6,666	3,385	3,266	323	6,406	3,285	3,106	6,181	3,208	2,958	18	491	181	310	485	177	308	
9,047	7,604	15,813	8,623	7,182	783	14,243	8,210	6,025	13,510	7,824	5,678	94	2,416	837	1,579	2,303	799	1,504	
3,840	2,299	5,802	3,648	2,146	271	5,032	3,382	1,642	4,725	3,200	1,517	40	1,115	458	657	1,077	448	629	
790	770	1,499	753	746	63	1,275	678	597	1,235	651	584	16	285	112	173	264	102	162	
2,946	3,695	6,264	2,794	3,470	348	5,760	2,751	3,009	5,437	2,617	2,820	28	881	195	686	827	177	650	
1,471	840	2,248	1,428	820	101	2,176	1,399	777	2,113	1,356	757	10	135	72	63	135	72	63	
1,661	2,077	3,562	1,588	1,968	193	3,094	1,384	1,704	2,983	1,332	1,645	47	650	277	373	579	256	323	
410	319	708	403	305	31	647	379	268	626	372	254	8	82	31	51	82	31	51	
1,251	1,758	2,854	1,185	1,663	162	2,447	1,005	1,436	2,357	960	1,391	39	568	246	322	497	225	272	
2,662	2,552	5,047	2,577	2,455	246	4,588	2,337	2,236	4,443	2,273	2,155	41	641	325	316	604	304	300	
1,291	1,309	2,548	1,257	1,283	102	2,440	1,185	1,247	2,391	1,157	1,226	11	168	106	62	157	100	57	
1,371	1,243	2,499	1,320	1,172	144	2,148	1,152	989	2,052	1,116	929	30	473	219	254	447	204	243	
1,498	528	1,943	1,441	502	103	1,935	1,461	474	1,852	1,404	448	7	91	37	54	91	37	54	
1,498	528	1,943	1,441	502	103	1,935	1,461	474	1,852	1,404	448	7	91	37	54	91	37	54	
1,203	1,235	2,316	1,129	1,187	120	2,003	1,052	951	1,891	985	906	45	435	151	284	425	144	281	
639	427	1,030	607	423	37	872	563	309	844	538	306	27	194	76	118	186	69	117	
564	808	1,286	522	764	83	1,131	489	642	1,047	447	600	18	241	75	166	239	75	164	

第11表 産業中分類 経営組織(4区分)別 存続・新設・廃業事業所数—民営

産業中分類	民 営				う ち 個 人				う ち 法 人			
	総 数	存続事業所	新設事業所	廃業事業所	総 数	存続事業所	新設事業所	廃業事業所	総 数	存続事業所	新設事業所	廃業事業所
	(注)				(注)				(注)			
A~R 全産業 (S公務を除く)	106,937	97,764	8,187	19,389	43,486	41,147	2,294	8,716	62,963	56,196	5,827	10,512
A~B 農 林 漁 業	679	621	56	47	-	-	-	-	664	607	55	40
A 農業, 林業	549	498	49	36	-	-	-	-	535	485	48	30
01 農業	480	432	46	33	-	-	-	-	468	421	45	27
02 林業	69	66	3	3	-	-	-	-	67	64	3	3
B 漁業	130	123	7	11	-	-	-	-	129	122	7	10
03 漁業(水産養殖業を除く)	74	72	2	7	-	-	-	-	74	72	2	7
04 水産養殖業	56	51	5	4	-	-	-	-	55	50	5	3
C~R 非農林漁業 (S公務を除く)	106,258	97,143	8,131	19,342	43,486	41,147	2,294	8,716	62,299	55,589	5,772	10,472
C 鉱業, 採石業, 砂利採取業	56	52	2	13	3	2	1	2	53	50	1	11
05 鉱業, 採石業, 砂利採取業	56	52	2	13	3	2	1	2	53	50	1	11
D 建設業	11,693	11,072	588	1,793	3,859	3,781	78	668	7,831	7,289	509	1,123
06 総合工事業	4,332	4,084	232	785	1,261	1,236	25	212	3,070	2,847	207	571
07 職別工事業(設備工事業を除く)	4,197	4,016	176	626	2,029	1,994	35	371	2,168	2,022	141	255
08 設備工事業	3,164	2,972	180	382	569	551	18	85	2,593	2,420	161	297
E 製造業	6,016	5,736	243	906	1,662	1,624	37	343	4,337	4,099	202	559
09 食料品製造業	1,293	1,219	64	181	349	338	11	74	934	872	52	105
10 飲料・たばこ・飼料製造業	145	136	8	9	16	16	-	1	128	120	7	8
11 繊維工業	301	288	12	80	98	93	5	28	203	195	7	52
12 木材・木製品製造業(家具を除く)	209	202	7	42	75	72	3	14	134	130	4	28
13 家具・装備品製造業	358	351	7	63	247	244	3	47	111	107	4	16
14 パルプ・紙・紙加工品製造業	126	123	3	27	16	16	-	8	110	107	3	18
15 印刷・同関連業	544	527	17	88	141	137	4	29	403	390	13	59
16 化学工業	80	68	10	6	1	1	-	1	79	67	10	5
17 石油製品・石炭製品製造業	36	31	2	5	-	-	-	-	30	27	-	4
18 プラスチック製品製造業	178	175	3	24	32	32	-	8	146	143	3	16
19 ゴム製品製造業	51	48	1	6	7	7	-	2	44	41	1	4
20 なめし革・同製品・毛皮製造業	23	21	2	1	9	9	-	-	14	12	2	1
21 窯業・土石製品製造業	252	244	5	35	35	35	-	11	217	209	5	24
22 鉄鋼業	56	54	2	5	6	6	-	1	50	48	2	4
23 非鉄金属製造業	50	50	-	5	4	4	-	1	46	46	-	4
24 金属製品製造業	548	525	22	64	148	146	2	20	400	379	20	44
25 はん用機械器具製造業	176	165	11	16	33	32	1	4	143	133	10	12
26 生産用機械器具製造業	361	345	14	44	78	76	1	18	283	269	13	26
27 業務用機械器具製造業	98	91	6	11	9	8	1	2	89	83	5	9
28 電子部品・デバイス・電子回路製造業	210	197	6	42	32	32	-	9	178	165	6	33
29 電気機械器具製造業	202	194	8	39	31	31	-	8	171	163	8	31
30 情報通信機械器具製造業	84	76	8	17	5	5	-	1	79	71	8	16
31 輸送用機械器具製造業	182	168	12	31	50	48	2	9	132	120	10	22
32 その他の製造業	453	438	13	65	240	236	4	47	213	202	9	18
F 電気・ガス・熱供給・水道業	70	64	3	3	-	-	-	-	70	64	3	3
33 電気業	28	28	-	-	-	-	-	-	28	28	-	-
34 ガス業	4	4	-	-	-	-	-	-	4	4	-	-
35 熱供給業	2	2	-	-	-	-	-	-	2	2	-	-
36 水道業	36	30	3	3	-	-	-	-	36	30	3	3
G 情報通信業	1,209	1,015	158	273	42	39	3	20	1,163	972	155	252
37 通信業	199	151	26	65	5	5	-	3	193	145	26	62
38 放送業	38	33	2	8	-	-	-	-	38	33	2	8
39 情報サービス業	595	501	89	109	1	1	-	2	593	499	89	107
40 インターネット附随サービス業	79	57	17	29	6	4	2	3	73	53	15	26
41 映像・音声・文字情報制作業	298	273	24	62	30	29	1	12	266	242	23	49
H 運輸業, 郵便業	3,138	2,861	251	393	572	555	15	106	2,550	2,292	234	282
42 鉄道業	106	105	1	6	-	-	-	-	106	105	1	6
43 道路旅客運送業	710	684	23	102	371	364	5	64	338	319	18	38
44 道路貨物運送業	1,694	1,579	102	220	175	169	6	36	1,517	1,409	95	184
45 水運業	47	41	6	7	7	6	1	3	39	34	5	4
46 航空運輸業	25	23	1	3	-	-	-	-	25	23	1	3
47 倉庫業	225	209	10	26	3	2	1	1	221	207	8	25
48 運輸に附帯するサービス業	245	220	22	28	16	14	2	2	218	195	20	21
49 郵便業(信書便事業を含む)	86	-	86	1	-	-	-	-	86	-	86	1
I 卸売業, 小売業	31,110	28,415	2,309	6,699	10,766	10,329	428	2,485	20,311	18,061	1,874	4,203
50 各種商品卸売業	23	23	-	6	1	1	-	-	22	22	-	6
51 繊維・衣服等卸売業	247	228	18	50	30	28	2	4	217	200	16	46
52 飲食料品卸売業	1,929	1,777	120	287	349	341	8	75	1,579	1,435	112	212
53 建築材料, 鉱物・金属材料等卸売業	2,019	1,847	134	321	194	190	4	37	1,825	1,657	130	284
54 機械器具卸売業	2,884	2,577	245	480	94	92	2	13	2,790	2,485	243	467
55 その他の卸売業	1,895	1,704	156	397	239	226	13	96	1,653	1,477	142	301
56 各種商品小売業	95	83	10	17	7	7	-	1	88	76	10	16
57 織物・衣服・身の回り品小売業	2,833	2,360	414	1,073	1,053	998	54	284	1,780	1,362	360	789
58 飲食料品小売業	7,693	7,246	395	1,676	4,528	4,372	154	1,021	3,144	2,857	237	645
59 機械器具小売業	2,912	2,718	184	495	1,184	1,124	57	183	1,728	1,594	127	312
60 その他の小売業	8,371	7,682	596	1,897	3,021	2,895	123	771	5,342	4,781	471	1,125
61 無店舗小売業	209	170	37	-	66	55	11	-	143	115	26	-

(注) 存続, 新設が不詳の事業所を含む。

会 社				会 社 以 外 の 法 人			
総 数	存続事業所	新設事業所	廃業事業所	総 数	存続事業所	新設事業所	廃業事業所
(注)				(注)			
56,144	49,929	5,331	9,567	6,819	6,267	496	945
454	430	23	25	210	177	32	15
334	316	17	17	201	169	31	13
299	284	14	15	169	137	31	12
35	32	3	2	32	32	-	1
120	114	6	8	9	8	1	2
73	71	2	7	1	1	-	-
47	43	4	1	8	7	1	2
55,690	49,499	5,308	9,542	6,609	6,090	464	930
52	49	1	11	1	1	-	-
52	49	1	11	1	1	-	-
7,809	7,270	506	1,116	22	19	3	7
3,057	2,835	206	566	13	12	1	5
2,166	2,020	141	255	2	2	-	-
2,586	2,415	159	295	7	5	2	2
4,288	4,057	196	551	49	42	6	8
917	856	51	103	17	16	1	2
115	109	6	8	13	11	1	-
203	195	7	51	-	-	-	1
133	129	4	26	1	1	-	2
109	105	4	16	2	2	-	-
109	107	2	18	1	-	1	-
401	388	13	58	2	2	-	1
74	64	8	5	5	3	2	-
28	25	-	2	2	2	-	2
145	142	3	16	1	1	-	-
44	41	1	4	-	-	-	-
14	12	2	1	-	-	-	-
215	207	5	24	2	2	-	-
50	48	2	4	-	-	-	-
46	46	-	4	-	-	-	-
400	379	20	44	-	-	-	-
143	133	10	12	-	-	-	-
283	269	13	26	-	-	-	-
89	83	5	9	-	-	-	-
178	165	6	33	-	-	-	-
171	163	8	31	-	-	-	-
79	71	8	16	-	-	-	-
131	120	9	22	1	-	1	-
211	200	9	18	2	2	-	-
60	55	2	3	10	9	1	-
28	28	-	-	-	-	-	-
4	4	-	-	-	-	-	-
1	1	-	-	1	1	-	-
27	22	2	3	9	8	1	-
1,133	943	154	248	30	29	1	4
189	141	26	61	4	4	-	1
37	32	2	8	1	1	-	-
575	481	89	105	18	18	-	2
72	52	15	26	1	1	-	-
260	237	22	48	6	5	1	1
2,480	2,228	228	270	70	64	6	12
105	104	1	5	1	1	-	1
331	314	16	38	7	5	2	-
1,501	1,393	95	180	16	16	-	4
33	28	5	4	6	6	-	-
25	23	1	3	-	-	-	-
211	197	8	23	10	10	-	2
188	169	16	17	30	26	4	4
86	-	86	-	-	-	-	1
19,840	17,639	1,842	4,128	471	422	32	75
22	22	-	6	-	-	-	-
217	200	16	46	-	-	-	-
1,499	1,368	107	203	80	67	5	9
1,773	1,613	126	281	52	44	4	3
2,779	2,475	243	467	11	10	-	-
1,634	1,459	142	299	19	18	-	2
78	66	10	16	10	10	-	-
1,778	1,360	360	789	2	2	-	-
3,021	2,754	219	631	123	103	18	14
1,715	1,581	127	300	13	13	-	12
5,184	4,629	466	1,090	158	152	5	35
140	112	26	-	3	3	-	-

第11表 産業中分類 経営組織(4区分)別 存続・新設・廃業事業所数－民営 (続き)

産業中分類	民 営				う ち 個 人				う ち 法 人			
	総 数	存続事業所	新設事業所	廃業事業所	総 数	存続事業所	新設事業所	廃業事業所	総 数	存続事業所	新設事業所	廃業事業所
<b>J 金融業, 保険業</b>	<b>1,772</b>	<b>1,588</b>	<b>134</b>	<b>320</b>	<b>206</b>	<b>202</b>	<b>3</b>	<b>84</b>	<b>1,563</b>	<b>1,384</b>	<b>130</b>	<b>236</b>
62 銀行業	312	282	29	17	-	-	-	-	312	282	29	17
63 協同組織金融業	155	153	2	6	-	-	-	-	155	153	2	6
64 クレジットカード業等非預金信用機関	182	167	13	104	34	32	1	13	148	135	12	91
65 金融商品取引業, 商品先物取引業	28	27	1	15	-	-	-	-	28	27	1	15
66 補助的金融業等	41	31	9	6	-	-	-	-	40	31	8	6
67 保険業(保険媒介代理業等を含む)	1,054	928	80	172	172	170	2	71	880	756	78	101
<b>K 不動産業, 物品賃貸業</b>	<b>7,809</b>	<b>7,487</b>	<b>300</b>	<b>834</b>	<b>3,784</b>	<b>3,734</b>	<b>50</b>	<b>381</b>	<b>4,006</b>	<b>3,734</b>	<b>250</b>	<b>446</b>
68 不動産取引業	1,021	932	86	157	148	139	9	24	873	793	77	133
69 不動産賃貸業・管理業	6,063	5,904	147	540	3,592	3,555	37	336	2,452	2,330	110	198
70 物品賃貸業	725	651	67	137	44	40	4	21	681	611	63	115
<b>L 学術研究, 専門・技術サービス業</b>	<b>4,114</b>	<b>3,760</b>	<b>325</b>	<b>744</b>	<b>1,578</b>	<b>1,504</b>	<b>71</b>	<b>330</b>	<b>2,525</b>	<b>2,247</b>	<b>252</b>	<b>406</b>
71 学術・開発研究機関	106	91	15	13	5	4	1	-	100	87	13	12
72 専門サービス業	1,788	1,637	144	371	1,080	1,023	54	235	701	607	90	134
73 広告業	210	182	26	53	10	8	2	3	200	174	24	50
74 技術サービス業	2,010	1,850	140	307	483	469	14	92	1,524	1,379	125	210
<b>M 宿泊業, 飲食サービス業</b>	<b>12,824</b>	<b>11,123</b>	<b>1,537</b>	<b>3,204</b>	<b>8,163</b>	<b>7,213</b>	<b>933</b>	<b>2,371</b>	<b>4,647</b>	<b>3,898</b>	<b>602</b>	<b>825</b>
75 宿泊業	1,176	1,103	48	207	470	459	11	106	702	641	36	99
76 飲食店	10,875	9,423	1,362	2,913	7,549	6,626	906	2,226	3,320	2,792	455	681
77 持ち帰り・配達飲食サービス業	773	597	127	84	144	128	16	39	625	465	111	45
<b>N 生活関連サービス業, 娯楽業</b>	<b>9,977</b>	<b>9,306</b>	<b>598</b>	<b>1,429</b>	<b>7,105</b>	<b>6,814</b>	<b>284</b>	<b>874</b>	<b>2,861</b>	<b>2,484</b>	<b>311</b>	<b>552</b>
78 洗濯・理容・美容・浴場業	7,941	7,507	402	976	6,492	6,257	229	709	1,446	1,248	172	266
79 その他の生活関連サービス業	1,101	981	100	248	403	366	36	107	694	611	64	140
80 娯楽業	935	818	96	205	210	191	19	58	721	625	75	146
<b>O 教育, 学習支援業</b>	<b>3,184</b>	<b>2,947</b>	<b>222</b>	<b>671</b>	<b>1,932</b>	<b>1,821</b>	<b>108</b>	<b>413</b>	<b>1,237</b>	<b>1,114</b>	<b>111</b>	<b>240</b>
81 学校教育	392	377	15	30	23	21	2	11	369	356	13	19
82 その他の教育, 学習支援業	2,792	2,570	207	641	1,909	1,800	106	402	868	758	98	221
<b>P 医療, 福祉</b>	<b>5,810</b>	<b>5,139</b>	<b>653</b>	<b>706</b>	<b>2,690</b>	<b>2,437</b>	<b>251</b>	<b>447</b>	<b>3,094</b>	<b>2,681</b>	<b>397</b>	<b>246</b>
83 医療業	3,738	3,352	380	514	2,557	2,319	236	411	1,179	1,033	142	102
84 保健衛生	46	38	8	5	2	-	2	1	43	37	6	3
85 社会保険・社会福祉・介護事業	2,026	1,749	265	187	131	118	13	35	1,872	1,611	249	141
<b>Q 複合サービス事業</b>	<b>719</b>	<b>341</b>	<b>376</b>	<b>456</b>	<b>71</b>	<b>69</b>	<b>2</b>	<b>10</b>	<b>647</b>	<b>271</b>	<b>374</b>	<b>444</b>
86 郵便局	459	87	372	373	71	69	2	10	387	17	370	361
87 協同組合(他に分類されないもの)	260	254	4	83	-	-	-	-	260	254	4	83
<b>R サービス業(他に分類されないもの)</b>	<b>6,757</b>	<b>6,237</b>	<b>432</b>	<b>898</b>	<b>1,053</b>	<b>1,023</b>	<b>30</b>	<b>182</b>	<b>5,404</b>	<b>4,949</b>	<b>367</b>	<b>644</b>
88 廃棄物処理業	498	461	34	40	40	39	1	9	456	420	33	30
89 自動車整備業	1,250	1,206	42	149	598	580	18	81	652	626	24	68
90 機械等修理業(別掲を除く)	778	694	49	130	282	275	7	52	496	419	42	78
91 職業紹介・労働者派遣業	342	275	60	115	10	9	1	2	330	264	59	113
92 その他の事業サービス業	1,524	1,349	149	255	109	107	2	31	1,402	1,235	141	219
93 政治・経済・文化団体	927	836	78	128	-	-	-	-	668	598	57	70
94 宗教	1,412	1,391	19	72	14	13	1	6	1,379	1,367	10	63
95 その他のサービス業	26	25	1	9	-	-	-	1	21	20	1	3

(注) 存続, 新設が不詳の事業所を含む。



会 社				会 社 以 外 の 法 人			
総 数	存続事業所		廃業事業所	総 数	存続事業所		廃業事業所
		新設事業所				新設事業所	
1,338	1,166	123	213	225	218	7	23
311	281	29	15	1	1	-	2
-	-	-	-	155	153	2	6
139	128	10	86	9	7	2	5
28	27	1	14	-	-	-	1
29	20	8	5	11	11	-	1
831	710	75	93	49	46	3	8
<b>3,910</b>	<b>3,646</b>	<b>242</b>	<b>442</b>	<b>96</b>	<b>88</b>	<b>8</b>	<b>4</b>
851	772	76	131	22	21	1	2
2,385	2,270	103	196	67	60	7	2
674	604	63	115	7	7	-	-
<b>2,333</b>	<b>2,090</b>	<b>218</b>	<b>385</b>	<b>192</b>	<b>157</b>	<b>34</b>	<b>21</b>
51	43	8	7	49	44	5	5
632	559	69	122	69	48	21	12
199	173	24	50	1	1	-	-
1,451	1,315	117	206	73	64	8	4
<b>4,562</b>	<b>3,818</b>	<b>598</b>	<b>808</b>	<b>85</b>	<b>80</b>	<b>4</b>	<b>17</b>
655	596	34	91	47	45	2	8
3,285	2,760	453	672	35	32	2	9
622	462	111	45	3	3	-	-
<b>2,762</b>	<b>2,395</b>	<b>304</b>	<b>540</b>	<b>99</b>	<b>89</b>	<b>7</b>	<b>12</b>
1,435	1,238	171	259	11	10	1	7
660	579	64	135	34	32	-	5
667	578	69	146	54	47	6	-
<b>764</b>	<b>672</b>	<b>80</b>	<b>212</b>	<b>473</b>	<b>442</b>	<b>31</b>	<b>28</b>
10	9	1	3	359	347	12	16
754	663	79	209	114	95	19	12
<b>866</b>	<b>693</b>	<b>169</b>	<b>123</b>	<b>2,228</b>	<b>1,988</b>	<b>228</b>	<b>123</b>
299	250	48	41	880	783	94	61
9	6	3	1	34	31	3	2
558	437	118	81	1,314	1,174	131	60
<b>375</b>	<b>6</b>	<b>369</b>	-	<b>272</b>	<b>265</b>	<b>5</b>	<b>444</b>
375	6	369	-	12	11	1	361
-	-	-	-	260	254	4	83
<b>3,118</b>	<b>2,772</b>	<b>276</b>	<b>492</b>	<b>2,286</b>	<b>2,177</b>	<b>91</b>	<b>152</b>
393	364	26	27	63	56	7	3
636	611	23	68	16	15	1	-
492	415	42	78	4	4	-	-
295	234	55	105	35	30	4	8
1,291	1,137	130	213	111	98	11	6
-	-	-	-	668	598	57	70
-	-	-	-	1,379	1,367	10	63
11	11	-	1	10	9	1	2

第12表 経営組織(4区分)別 存続・新設・廃業事業所数—民営 市区町村

市区町村	民営事業所											
	経営組織別											廃業事業所
	総数 (注)	存続事業所	新設事業所	廃業事業所	個人			廃業事業所	法人			
総数 (注)					存続事業所	新設事業所	総数 (注)		存続事業所	新設事業所		
04 宮城県	106,937	97,764	8,187	19,389	43,486	41,147	2,294	8,716	62,963	56,196	5,827	10,512
市部計	90,072	82,004	7,161	16,873	35,394	33,393	1,958	7,322	54,250	48,238	5,149	9,427
郡部計	16,865	15,760	1,026	2,516	8,092	7,754	336	1,394	8,713	7,958	678	1,085
100 仙台市	48,006	42,802	4,501	10,076	14,197	13,053	1,108	3,456	33,585	29,557	3,362	6,557
101 青葉区	18,657	16,489	1,839	5,049	5,299	4,823	458	1,583	13,216	11,546	1,359	3,423
102 宮城野区	9,032	8,083	794	1,654	2,418	2,258	154	577	6,578	5,793	636	1,069
103 若林区	7,168	6,561	533	1,118	2,047	1,915	128	406	5,102	4,629	404	709
104 太白区	6,097	5,546	489	1,026	2,219	2,048	165	453	3,863	3,485	322	571
105 泉区	7,052	6,123	846	1,229	2,214	2,009	203	437	4,826	4,104	641	785
202 石巻市	8,740	8,158	534	1,373	4,494	4,322	172	768	4,206	3,802	356	593
203 塩竈市	3,207	3,006	195	574	1,705	1,633	72	365	1,482	1,355	121	204
205 気仙沼市	3,949	3,729	201	600	2,167	2,076	87	395	1,761	1,635	111	202
206 白石市	1,710	1,633	68	295	878	851	26	168	821	773	40	119
207 名取市	2,703	2,299	369	404	1,018	950	68	185	1,682	1,346	301	219
208 角田市	1,358	1,277	77	198	697	670	27	124	655	601	50	73
209 多賀城市	2,457	2,277	173	406	1,212	1,149	63	226	1,237	1,122	108	177
211 岩沼市	1,951	1,798	135	262	796	752	44	119	1,145	1,040	87	141
212 登米市	4,518	4,241	267	716	2,448	2,364	83	402	2,047	1,855	183	303
213 栗原市	3,497	3,307	179	612	1,800	1,754	46	366	1,683	1,539	133	242
214 東松島市	1,631	1,538	87	269	926	897	28	183	704	640	59	86
215 大崎市	6,345	5,939	375	1,088	3,056	2,922	134	565	3,242	2,973	238	511
300 刈田郡	753	707	43	119	373	366	7	63	377	340	34	50
301 蔵王町	656	620	34	95	323	318	5	49	331	302	27	43
302 七ヶ宿町	97	87	9	24	50	48	2	14	46	38	7	7
320 柴田郡	3,615	3,381	221	594	1,794	1,702	91	306	1,806	1,668	126	279
321 大河原町	1,290	1,195	90	229	629	596	33	109	653	594	54	116
322 村田町	547	518	26	73	273	264	9	49	272	252	17	24
323 柴田町	1,298	1,221	73	215	643	605	37	103	651	613	35	110
324 川崎町	480	447	32	77	249	237	12	45	230	209	20	29
340 伊具郡	548	518	29	90	289	278	11	49	257	239	17	38
341 丸森町	548	518	29	90	289	278	11	49	257	239	17	38
360 亶理郡	1,655	1,563	89	247	806	777	29	154	843	781	59	92
361 亶理町	1,113	1,053	58	185	526	510	16	115	582	539	41	69
362 山元町	542	510	31	62	280	267	13	39	261	242	18	23
400 宮城郡	2,228	2,050	156	310	963	920	43	180	1,262	1,129	111	128
401 松島町	656	620	32	102	342	333	9	67	314	287	23	34
404 七ヶ浜町	569	532	36	66	306	294	12	46	263	238	24	20
406 利府町	1,003	898	88	142	315	293	22	67	685	604	64	74
420 黒川郡	2,923	2,643	254	463	1,108	1,033	75	232	1,807	1,603	178	226
421 大和町	1,136	1,030	94	187	457	429	28	115	676	598	66	67
422 大郷町	384	364	17	53	179	173	6	34	204	190	11	19
423 富谷町	1,131	999	123	190	402	365	37	72	727	633	85	118
424 大衡村	272	250	20	33	70	66	4	11	200	182	16	22
440 加美郡	1,512	1,458	50	164	824	814	10	90	681	638	39	73
444 色麻町	247	240	7	31	124	124	-	16	123	116	7	15
445 加美町	1,265	1,218	43	133	700	690	10	74	558	522	32	58
500 遠田郡	1,703	1,598	98	266	872	845	26	142	825	747	72	115
501 涌谷町	710	663	42	115	344	334	9	47	364	327	33	61
505 美里町	993	935	56	151	528	511	17	95	461	420	39	54
580 牡鹿郡	612	593	19	81	318	312	6	55	290	277	13	26
581 女川町	612	593	19	81	318	312	6	55	290	277	13	26
600 本吉郡	1,316	1,249	67	182	745	707	38	123	565	536	29	58
603 本吉町	463	444	19	59	285	276	9	38	178	168	10	21
606 南三陸町	853	805	48	123	460	431	29	85	387	368	19	37
仙台南圏	7,984	7,516	438	1,296	4,031	3,867	162	710	3,916	3,621	267	559
仙台都市圏	65,130	58,438	5,872	12,742	21,805	20,267	1,502	4,917	43,043	37,933	4,327	7,744
大崎圏	9,560	8,995	523	1,518	4,752	4,581	170	797	4,748	4,358	349	699
栗原圏	3,497	3,307	179	612	1,800	1,754	46	366	1,683	1,539	133	242
登米圏	4,518	4,241	267	716	2,448	2,364	83	402	2,047	1,855	183	303
石巻圏	10,983	10,289	640	1,723	5,738	5,531	206	1,006	5,200	4,719	428	705
気仙沼・本吉圏	5,265	4,978	268	782	2,912	2,783	125	518	2,326	2,171	140	260

(注) 存続、新設が不詳の事業所を含む。

法人							
うち会社			廃業事業所	うち会社以外の法人			廃業事業所
総数 (注)	存続事業所	新設事業所		総数 (注)	存続事業所	新設事業所	
56,144	49,929	5,331	9,567	6,819	6,267	496	945
48,620	43,068	4,734	8,648	5,630	5,170	415	779
7,524	6,861	597	919	1,189	1,097	81	166
30,687	26,919	3,136	6,183	2,898	2,638	226	374
11,793	10,264	1,240	3,223	1,423	1,282	119	200
6,109	5,366	599	1,011	469	427	37	58
4,779	4,338	375	674	323	291	29	35
3,528	3,175	301	523	335	310	21	48
4,478	3,776	621	752	348	328	20	33
3,666	3,299	320	503	540	503	36	90
1,310	1,195	110	181	172	160	11	23
1,541	1,425	101	178	220	210	10	24
702	661	33	96	119	112	7	23
1,541	1,223	283	202	141	123	18	17
555	506	46	60	100	95	4	13
1,118	1,013	98	168	119	109	10	9
1,025	933	74	128	120	107	13	13
1,689	1,530	153	240	358	325	30	63
1,384	1,258	116	192	299	281	17	50
602	544	53	67	102	96	6	19
2,800	2,562	211	450	442	411	27	61
313	279	31	39	64	61	3	11
282	255	25	36	49	47	2	7
31	24	6	3	15	14	1	4
1,568	1,444	113	251	238	224	13	28
581	529	48	107	72	65	6	9
233	214	16	21	39	38	1	3
556	522	31	99	95	91	4	11
198	179	18	24	32	30	2	5
216	200	15	26	41	39	2	12
216	200	15	26	41	39	2	12
717	660	56	74	126	121	3	18
504	466	38	56	78	73	3	13
213	194	18	18	48	48	-	5
1,132	1,014	96	115	130	115	15	13
261	238	19	28	53	49	4	6
236	212	23	16	27	26	1	4
635	564	54	71	50	40	10	3
1,592	1,409	164	196	215	194	14	30
573	507	59	52	103	91	7	15
172	162	8	16	32	28	3	3
668	579	81	107	59	54	4	11
179	161	16	21	21	21	-	1
566	530	32	61	115	108	7	12
95	89	6	13	28	27	1	2
471	441	26	48	87	81	6	10
697	637	55	98	128	110	17	17
309	281	24	57	55	46	9	4
388	356	31	41	73	64	8	13
266	253	13	24	24	24	-	2
266	253	13	24	24	24	-	2
457	435	22	35	108	101	7	23
129	121	8	12	49	47	2	9
328	314	14	23	59	54	5	14
3,354	3,090	238	472	562	531	29	87
39,122	34,366	4,017	7,247	3,921	3,567	310	497
4,063	3,729	298	609	685	629	51	90
1,384	1,258	116	192	299	281	17	50
1,689	1,530	153	240	358	325	30	63
4,534	4,096	386	594	666	623	42	111
1,998	1,860	123	213	328	311	17	47

付表 都道府県別、事業所数・従業者数・1事業所当たりの従業者数

都道府県	事業所数			従業者数			1事業所当たりの従業者数(人)
	順位	構成割合(%)	(人)	順位	構成割合(%)		
全国計	6,043,300	-	100.0	62,860,514	-	100.0	10.4
東北6県	470,282	-	7.8	4,327,070	-	6.9	9.2
01 北海道	258,041	6	4.3	2,535,263	6	4.0	9.8
02 青森	68,415	29	1.1	608,847	30	1.0	8.9
03 岩手	67,230	31	1.1	605,948	31	1.0	9.0
04 宮城	110,209	17	1.8	1,120,793	15	1.8	10.2
05 秋田	58,108	36	1.0	495,821	38	0.8	8.5
06 山形	64,257	32	1.1	552,196	35	0.9	8.6
07 福島	102,063	19	1.7	943,465	20	1.5	9.2
08 茨城	131,129	13	2.2	1,372,518	12	2.2	10.5
09 栃木	98,483	20	1.6	973,407	19	1.5	9.9
10 群馬	104,556	18	1.7	989,891	18	1.6	9.5
11 埼玉	267,630	5	4.4	2,777,223	5	4.4	10.4
12 千葉	208,091	9	3.4	2,295,677	9	3.7	11.0
13 東京	694,212	1	11.5	9,520,835	1	15.1	13.7
14 神奈川	315,002	4	5.2	3,694,587	4	5.9	11.7
15 新潟	129,572	14	2.1	1,169,751	14	1.9	9.0
16 富山	59,981	34	1.0	576,874	33	0.9	9.6
17 石川	68,035	30	1.1	609,917	29	1.0	9.0
18 福井	48,087	42	0.8	420,983	41	0.7	8.8
19 山梨	49,611	41	0.8	414,970	42	0.7	8.4
20 長野	122,192	15	2.0	1,060,563	16	1.7	8.7
21 岐阜	113,062	16	1.9	993,409	17	1.6	8.8
22 静岡	194,589	10	3.2	1,933,029	10	3.1	9.9
23 愛知	344,523	3	5.7	4,006,646	3	6.4	11.6
24 三重	88,392	22	1.5	895,637	22	1.4	10.1
25 滋賀	60,746	33	1.0	665,373	26	1.1	11.0
26 京都	131,275	12	2.2	1,269,015	13	2.0	9.7
27 大阪	449,766	2	7.4	4,894,353	2	7.8	10.9
28 兵庫	242,915	7	4.0	2,444,525	7	3.9	10.1
29 奈良	52,342	40	0.9	497,634	37	0.8	9.5
30 和歌山	55,003	38	0.9	432,067	40	0.7	7.9
31 鳥取	29,344	47	0.5	269,788	47	0.4	9.2
32 島根	40,856	46	0.7	344,942	45	0.5	8.4
33 岡山	89,407	21	1.5	903,467	21	1.4	10.1
34 広島	142,589	11	2.4	1,439,492	11	2.3	10.1
35 山口	70,889	26	1.2	673,773	25	1.1	9.5
36 徳島	42,113	43	0.7	352,162	44	0.6	8.4
37 香川	53,880	39	0.9	494,038	39	0.8	9.2
38 愛媛	72,993	25	1.2	653,733	27	1.0	9.0
39 高知	41,647	45	0.7	329,236	46	0.5	7.9
40 福岡	231,566	8	3.8	2,421,726	8	3.9	10.5
41 佐賀	41,914	44	0.7	394,499	43	0.6	9.4
42 長崎	70,315	28	1.2	622,715	28	1.0	8.9
43 熊本	83,780	24	1.4	789,424	23	1.3	9.4
44 大分	59,861	35	1.0	555,827	34	0.9	9.3
45 宮崎	57,811	37	1.0	504,898	36	0.8	8.7
46 鹿児島	86,068	23	1.4	756,625	24	1.2	8.8
47 沖縄	70,750	27	1.2	582,952	32	0.9	8.2

※総務省公表「平成21年経済センサス-基礎調査(確報)」参考

## IV 付録

- ・平成 21 年経済センサス - 基礎調査 調査票各種様式
- ・平成 21 年経済センサス - 基礎調査 産業分類一覧



支所等について、事業を行っている場所ごとに記入してください。

調査員記入欄

1 名称及び電話番号  
正式名称（法人の場合は登記上の名称）を記入してください。  
支所等の正式名称  
フリガナ  
電話番号（代表）  
支所等から右ついで記入してください。  
（通称名）  
（市内）  
（市外）  
（加入者番号）

2 所在地  
〒 \_\_\_\_\_  
（ビル・マンション名等）  
（市内）

3 開設時期  
昭和59年以前 昭和60～平成6年 平成7～11年 平成12年以降  
（年内）

4 事業所の従業員数  
① 個人業主  
② 個人業主の家族で補助の者  
③ 有給役員  
④ 常用雇用者  
⑤ 臨時雇用者（常用雇用者の臨時労働者）  
合計（①～⑤の合計）  
上記①～⑤のうち、別紙の事業所へ送付している人等  
上記①～⑤のうち、別紙の事業所から送付されている人等

5 事業所の事業の種類・業態  
「1」事業所の記入のしかたを参照してください。  
「2」主な事業の内容  
① 生産品 取扱い商品又は事業種目  
② 上記①で記入した主な事業の内容について、生産品、取扱い商品又は事業種目を、取入額又は販売額の多い順に①～③順に記入してください。  
③ 事業の種類（上記①で記入した主な事業の内容が、製造・加工、卸売・小売である「業態コード」を記入してください。）

裏面

支所等について、事業を行っている場所ごとに記入してください。

調査員記入欄

1 名称及び電話番号  
正式名称（法人の場合は登記上の名称）を記入してください。  
支所等の正式名称  
フリガナ  
電話番号（代表）  
支所等から右ついで記入してください。  
（通称名）  
（市内）  
（市外）  
（加入者番号）

2 所在地  
〒 \_\_\_\_\_  
（ビル・マンション名等）  
（市内）

3 開設時期  
昭和59年以前 昭和60～平成6年 平成7～11年 平成12年以降  
（年内）

4 事業所の従業員数  
① 個人業主  
② 個人業主の家族で補助の者  
③ 有給役員  
④ 常用雇用者  
⑤ 臨時雇用者（常用雇用者の臨時労働者）  
合計（①～⑤の合計）  
上記①～⑤のうち、別紙の事業所へ送付している人等  
上記①～⑤のうち、別紙の事業所から送付されている人等

5 事業所の事業の種類・業態  
「1」事業所の記入のしかたを参照してください。  
「2」主な事業の内容  
① 生産品 取扱い商品又は事業種目  
② 上記①で記入した主な事業の内容について、生産品、取扱い商品又は事業種目を、取入額又は販売額の多い順に①～③順に記入してください。  
③ 事業の種類（上記①で記入した主な事業の内容が、製造・加工、卸売・小売である「業態コード」を記入してください。）

3 事業所目以降の国内の支所等については、別にお配りした「調査票B」に記入してください。



〔表面〕

⑨ 基幹統計調査

平成21年経済センサス調査票B  
平成21年7月1日 総務省統計局

○調査票は、「調査票の記入のしかた」を参照して記入してください。  
○記入は、パソコンソフトで記入し、調査及び集計は用紙上で  
○表紙に記入してください。



この調査票は、統計法に基づき政府が実施  
秘密の保護に努むるものとして、  
あつたの調査票を記入してください。

【調査票の記入について】  
○別紙に記入した調査票の記入のしかたは、別紙を参照してください。  
○調査票を記入する際は、下欄のように入力された数字をそのまま入力して  
ください。  
＜数字の記入例＞

市区町村コード 調査区番号 調査所番号 3

この調査票は、連続して記入してください。

平成21年経済センサス—基礎調査 甲調査票B様式

1 名称及び電話番号  
支所等の正式名称  
フリガナ  
電話番号(代表)  
支所番号(市外番号から番号まで記入してください)

2 所在地  
〒  
支所番号(市外番号から番号まで記入してください)

3 開設時期  
昭和59年以前 昭和60～平成6年 平成7～11年 平成12年以降  
昭和 平成

4 事業所の従業員数  
① 個人業主  
② 個人業主の家族で補助の者  
③ 有給役員  
④ 非常勤用者  
⑤ 臨時雇用者(常勤雇用者以外の雇用者)  
⑥ 上記①～⑤の合計

5 事業所の業種の種類・業態  
「(2) 主な事業の内容」  
「(2) 主な事業の内容」

(1) この事業所で行っている事業(行っている事業のすべてにマークしてください)

(2) 主な事業の内容(この事業所で行っている事業のうち、過去1年間の収入額又は販売額の最も多い事業について、その事業の内容を具体的に記入してください)

(3) 生産品 取扱い商品又は事業項目  
①  
②  
③

(4) 事業の業態  
土木・建設工事の場合は、「調査票の記入のしかた」に接続され  
ている「業態コード」を記入してください。

裏面

1 名称及び電話番号  
支所等の正式名称  
フリガナ  
電話番号(代表)  
支所番号(市外番号から番号まで記入してください)

2 所在地  
〒  
支所番号(市外番号から番号まで記入してください)

3 開設時期  
昭和59年以前 昭和60～平成6年 平成7～11年 平成12年以降  
昭和 平成

4 事業所の従業員数  
① 個人業主  
② 個人業主の家族で補助の者  
③ 有給役員  
④ 非常勤用者  
⑤ 臨時雇用者(常勤雇用者以外の雇用者)  
⑥ 上記①～⑤の合計

5 事業所の業種の種類・業態  
「(2) 主な事業の内容」  
「(2) 主な事業の内容」

(1) この事業所で行っている事業(行っている事業のすべてにマークしてください)

(2) 主な事業の内容(この事業所で行っている事業のうち、過去1年間の収入額又は販売額の最も多い事業について、その事業の内容を具体的に記入してください)

(3) 生産品 取扱い商品又は事業項目  
①  
②  
③

(4) 事業の業態  
土木・建設工事の場合は、「調査票の記入のしかた」に接続され  
ている「業態コード」を記入してください。

3







<p><b>A 農業、林業</b></p> <p><b>01 農業</b></p> <p>010 管理,補助的経済活動を行う事業所 (01 農業)</p> <p>011 耕種農業</p> <p>012 畜産農業</p> <p>013 農業サービス業(園芸サービス業を除く)</p> <p>014 園芸サービス業</p> <p><b>02 林業</b></p> <p>020 管理,補助的経済活動を行う事業所 (02 林業)</p> <p>021 育林業</p> <p>022 素材生産業</p> <p>023 特用林産物生産業(きのこ類の栽培を除く)</p> <p>024 林業サービス業</p> <p>029 その他の林業</p>	<p>073 鉄骨・鉄筋工事業</p> <p>074 石工・れんが・タイル・ブロック工事業</p> <p>075 左官工事業</p> <p>076 板金・金物工事業</p> <p>077 塗装工事業</p> <p>07A 床工事業</p> <p>07B 内装工事業</p> <p>079 その他の職別工事業</p> <p><b>08 設備工事業</b></p> <p>080 管理,補助的経済活動を行う事業所 (08 設備工事業)</p> <p>081 電気工事業</p> <p>082 電気通信・信号装置工事業</p> <p>083 管工事業(さく井工事業を除く)</p> <p>084 機械器具設置工事業</p> <p>089 その他の設備工事業</p>	<p>122 造作材・合板・建築用立組材料製造業</p> <p>123 木製容器製造業(竹,とうを含む)</p> <p>129 その他の木製品製造業(竹,とうを含む)</p> <p><b>13 家具・装備品製造業</b></p> <p>130 管理,補助的経済活動を行う事業所 (13 家具・装備品製造業)</p> <p>131 家具製造業</p> <p>132 宗教用具製造業</p> <p>133 建具製造業</p> <p>139 その他の家具・装備品製造業</p> <p><b>14 パルプ・紙・紙加工品製造業</b></p> <p>140 管理,補助的経済活動を行う事業所 (14 パルプ・紙・紙加工品製造業)</p> <p>141 パルプ製造業</p> <p>142 紙製造業</p> <p>143 加工紙製造業</p> <p>144 紙製品製造業</p> <p>145 紙製容器製造業</p> <p>149 その他のパルプ・紙・紙加工品製造業</p> <p><b>15 印刷・同関連業</b></p> <p>150 管理,補助的経済活動を行う事業所 (15 印刷・同関連業)</p> <p>151 印刷業</p> <p>152 製版業</p> <p>153 製本業,印刷物加工業</p> <p>159 印刷関連サービス業</p> <p><b>16 化学工業</b></p> <p>160 管理,補助的経済活動を行う事業所 (16 化学工業)</p> <p>161 化学肥料製造業</p> <p>162 無機化学工業製品製造業</p> <p>163 有機化学工業製品製造業</p> <p>164 油脂加工製品・石けん・合成洗剤・界面活性剤・塗料製造業</p> <p>165 医薬品製造業</p> <p>166 化粧品・歯磨・その他の化粧品調整品製造業</p> <p>169 その他の化学工業</p> <p><b>17 石油製品・石炭製品製造業</b></p> <p>170 管理,補助的経済活動を行う事業所 (17 石油製品・石炭製品製造業)</p> <p>171 石油精製業</p> <p>172 潤滑油・グリース製造業(石油精製業によらないもの)</p> <p>173 コークス製造業</p> <p>174 舗装材料製造業</p> <p>179 その他の石油製品・石炭製品製造業</p> <p><b>18 プラスチック製品製造業 (別掲を除く)</b></p> <p>180 管理,補助的経済活動を行う事業所 (18 プラスチック製品製造業)</p> <p>181 プラスチック板・棒・管・継手・異形押出製品製造業</p> <p>182 プラスチックフィルム・シート・床材・合成皮革製造業</p>	<p>183 工業用プラスチック製品製造業</p> <p>184 発泡・強化プラスチック製品製造業</p> <p>185 プラスチック成形材料製造業(廃プラスチックを含む)</p> <p>189 その他のプラスチック製品製造業</p> <p><b>19 ゴム製品製造業</b></p> <p>190 管理,補助的経済活動を行う事業所 (19 ゴム製品製造業)</p> <p>191 タイヤ・チューブ製造業</p> <p>192 ゴム製・プラスチック製履物・同附属品製造業</p> <p>193 ゴムベルト・ゴムホース・工業用ゴム製品製造業</p> <p>199 その他のゴム製品製造業</p> <p><b>20 なめし革・同製品・毛皮製造業</b></p> <p>200 管理,補助的経済活動を行う事業所 (20 なめし革・同製品・毛皮製造業)</p> <p>201 なめし革製造業</p> <p>202 工業用革製品製造業(手袋を除く)</p> <p>203 革製履物用材料・同附属品製造業</p> <p>204 革製履物製造業</p> <p>205 革製手袋製造業</p> <p>206 かばん製造業</p> <p>207 袋物製造業</p> <p>208 毛皮製造業</p> <p>209 その他のなめし革製品製造業</p> <p><b>21 窯業・土石製品製造業</b></p> <p>210 管理,補助的経済活動を行う事業所 (21 窯業・土石製品製造業)</p> <p>211 ガラス・同製品製造業</p> <p>212 セメント・同製品製造業</p> <p>213 建設用粘土製品製造業(陶磁器製を除く)</p> <p>214 陶磁器・同関連製品製造業</p> <p>215 耐火物製造業</p> <p>216 炭素・黒鉛製品製造業</p> <p>217 研磨材・同製品製造業</p> <p>218 骨材・石工品等製造業</p> <p>219 その他の窯業・土石製品製造業</p> <p><b>22 鉄鋼業</b></p> <p>220 管理,補助的経済活動を行う事業所(22 鉄鋼業)</p> <p>221 製鉄業</p> <p>222 製鋼・製鋼圧延業</p> <p>223 製鋼を行わない鋼材製造業(表面処理鋼材を除く)</p> <p>224 表面処理鋼材製造業</p> <p>225 鉄素形材製造業</p> <p>229 その他の鉄鋼業</p> <p><b>23 非鉄金属製造業</b></p> <p>230 管理,補助的経済活動を行う事業所 (23 非鉄金属製造業)</p> <p>231 非鉄金属第1次製錬・精製業</p> <p>232 非鉄金属第2次製錬・精製業(非鉄金属合金製造業を含む)</p>
<p><b>B 漁業</b></p> <p><b>03 漁業(水産養殖業を除く)</b></p> <p>030 管理,補助的経済活動を行う事業所 (03 漁業)</p> <p>031 海面漁業</p> <p>032 内水面漁業</p> <p><b>04 水産養殖業</b></p> <p>040 管理,補助的経済活動を行う事業所 (04 水産養殖業)</p> <p>041 海面養殖業</p> <p>042 内水面養殖業</p>	<p><b>E 製造業</b></p> <p><b>09 食料品製造業</b></p> <p>090 管理,補助的経済活動を行う事業所 (09 食料品製造業)</p> <p>091 畜産食料品製造業</p> <p>092 水産食料品製造業</p> <p>093 野菜缶詰・果実缶詰・農産保存食料品製造業</p> <p>094 調味料製造業</p> <p>095 糖類製造業</p> <p>096 精穀・製粉業</p> <p>097 パン・菓子製造業</p> <p>098 動植物油脂製造業</p> <p>099 その他の食料品製造業</p> <p><b>10 飲料・たばこ・飼料製造業</b></p> <p>100 管理,補助的経済活動を行う事業所 (10 飲料・たばこ・飼料製造業)</p> <p>101 清涼飲料製造業</p> <p>102 酒類製造業</p> <p>103 茶・コーヒー製造業(清涼飲料を除く)</p> <p>104 製氷業</p> <p>105 たばこ製造業</p> <p>106 飼料・有機質肥料製造業</p> <p><b>11 繊維工業</b></p> <p>110 管理,補助的経済活動を行う事業所 (11 繊維工業)</p> <p>111 製糸業,紡績業,化学繊維・ねん糸等製造業</p> <p>112 織物業</p> <p>113 ニット生地製造業</p> <p>114 染色整理業</p> <p>115 網・網・レース・繊維粗製品製造業</p> <p>116 外衣・シャツ製造業(和式を除く)</p> <p>117 下着類製造業</p> <p>118 和装製品・その他の衣服・繊維製身の回り品製造業</p> <p>119 その他の繊維製品製造業</p> <p><b>12 木材・木製品製造業(家具を除く)</b></p> <p>120 管理,補助的経済活動を行う事業所 (12 木材・木製品製造業)</p> <p>121 製材業,木製品製造業</p>	<p><b>15 印刷・同関連業</b></p> <p>150 管理,補助的経済活動を行う事業所 (15 印刷・同関連業)</p> <p>151 印刷業</p> <p>152 製版業</p> <p>153 製本業,印刷物加工業</p> <p>159 印刷関連サービス業</p> <p><b>16 化学工業</b></p> <p>160 管理,補助的経済活動を行う事業所 (16 化学工業)</p> <p>161 化学肥料製造業</p> <p>162 無機化学工業製品製造業</p> <p>163 有機化学工業製品製造業</p> <p>164 油脂加工製品・石けん・合成洗剤・界面活性剤・塗料製造業</p> <p>165 医薬品製造業</p> <p>166 化粧品・歯磨・その他の化粧品調整品製造業</p> <p>169 その他の化学工業</p> <p><b>17 石油製品・石炭製品製造業</b></p> <p>170 管理,補助的経済活動を行う事業所 (17 石油製品・石炭製品製造業)</p> <p>171 石油精製業</p> <p>172 潤滑油・グリース製造業(石油精製業によらないもの)</p> <p>173 コークス製造業</p> <p>174 舗装材料製造業</p> <p>179 その他の石油製品・石炭製品製造業</p> <p><b>18 プラスチック製品製造業 (別掲を除く)</b></p> <p>180 管理,補助的経済活動を行う事業所 (18 プラスチック製品製造業)</p> <p>181 プラスチック板・棒・管・継手・異形押出製品製造業</p> <p>182 プラスチックフィルム・シート・床材・合成皮革製造業</p>	<p><b>20 なめし革・同製品・毛皮製造業</b></p> <p>200 管理,補助的経済活動を行う事業所 (20 なめし革・同製品・毛皮製造業)</p> <p>201 なめし革製造業</p> <p>202 工業用革製品製造業(手袋を除く)</p> <p>203 革製履物用材料・同附属品製造業</p> <p>204 革製履物製造業</p> <p>205 革製手袋製造業</p> <p>206 かばん製造業</p> <p>207 袋物製造業</p> <p>208 毛皮製造業</p> <p>209 その他のなめし革製品製造業</p> <p><b>21 窯業・土石製品製造業</b></p> <p>210 管理,補助的経済活動を行う事業所 (21 窯業・土石製品製造業)</p> <p>211 ガラス・同製品製造業</p> <p>212 セメント・同製品製造業</p> <p>213 建設用粘土製品製造業(陶磁器製を除く)</p> <p>214 陶磁器・同関連製品製造業</p> <p>215 耐火物製造業</p> <p>216 炭素・黒鉛製品製造業</p> <p>217 研磨材・同製品製造業</p> <p>218 骨材・石工品等製造業</p> <p>219 その他の窯業・土石製品製造業</p> <p><b>22 鉄鋼業</b></p> <p>220 管理,補助的経済活動を行う事業所(22 鉄鋼業)</p> <p>221 製鉄業</p> <p>222 製鋼・製鋼圧延業</p> <p>223 製鋼を行わない鋼材製造業(表面処理鋼材を除く)</p> <p>224 表面処理鋼材製造業</p> <p>225 鉄素形材製造業</p> <p>229 その他の鉄鋼業</p> <p><b>23 非鉄金属製造業</b></p> <p>230 管理,補助的経済活動を行う事業所 (23 非鉄金属製造業)</p> <p>231 非鉄金属第1次製錬・精製業</p> <p>232 非鉄金属第2次製錬・精製業(非鉄金属合金製造業を含む)</p>
<p><b>C 鉱業、採石業、砂利採取業</b></p> <p><b>05 鉱業,採石業,砂利採取業</b></p> <p>050 管理,補助的経済活動を行う事業所 (05 鉱業,採石業,砂利採取業)</p> <p>051 金属鉱業</p> <p>052 石炭・亜炭鉱業</p> <p>053 原油・天然ガス鉱業</p> <p>054 採石業,砂・砂利・玉石採取業</p> <p>055 窯業原料用鉱物鉱業(耐火物・陶磁器・ガラス・セメント原料用に限る)</p> <p>059 その他の鉱業</p>	<p><b>11 繊維工業</b></p> <p>110 管理,補助的経済活動を行う事業所 (11 繊維工業)</p> <p>111 製糸業,紡績業,化学繊維・ねん糸等製造業</p> <p>112 織物業</p> <p>113 ニット生地製造業</p> <p>114 染色整理業</p> <p>115 網・網・レース・繊維粗製品製造業</p> <p>116 外衣・シャツ製造業(和式を除く)</p> <p>117 下着類製造業</p> <p>118 和装製品・その他の衣服・繊維製身の回り品製造業</p> <p>119 その他の繊維製品製造業</p> <p><b>12 木材・木製品製造業(家具を除く)</b></p> <p>120 管理,補助的経済活動を行う事業所 (12 木材・木製品製造業)</p> <p>121 製材業,木製品製造業</p>	<p><b>15 印刷・同関連業</b></p> <p>150 管理,補助的経済活動を行う事業所 (15 印刷・同関連業)</p> <p>151 印刷業</p> <p>152 製版業</p> <p>153 製本業,印刷物加工業</p> <p>159 印刷関連サービス業</p> <p><b>16 化学工業</b></p> <p>160 管理,補助的経済活動を行う事業所 (16 化学工業)</p> <p>161 化学肥料製造業</p> <p>162 無機化学工業製品製造業</p> <p>163 有機化学工業製品製造業</p> <p>164 油脂加工製品・石けん・合成洗剤・界面活性剤・塗料製造業</p> <p>165 医薬品製造業</p> <p>166 化粧品・歯磨・その他の化粧品調整品製造業</p> <p>169 その他の化学工業</p> <p><b>17 石油製品・石炭製品製造業</b></p> <p>170 管理,補助的経済活動を行う事業所 (17 石油製品・石炭製品製造業)</p> <p>171 石油精製業</p> <p>172 潤滑油・グリース製造業(石油精製業によらないもの)</p> <p>173 コークス製造業</p> <p>174 舗装材料製造業</p> <p>179 その他の石油製品・石炭製品製造業</p> <p><b>18 プラスチック製品製造業 (別掲を除く)</b></p> <p>180 管理,補助的経済活動を行う事業所 (18 プラスチック製品製造業)</p> <p>181 プラスチック板・棒・管・継手・異形押出製品製造業</p> <p>182 プラスチックフィルム・シート・床材・合成皮革製造業</p>	<p><b>21 窯業・土石製品製造業</b></p> <p>210 管理,補助的経済活動を行う事業所 (21 窯業・土石製品製造業)</p> <p>211 ガラス・同製品製造業</p> <p>212 セメント・同製品製造業</p> <p>213 建設用粘土製品製造業(陶磁器製を除く)</p> <p>214 陶磁器・同関連製品製造業</p> <p>215 耐火物製造業</p> <p>216 炭素・黒鉛製品製造業</p> <p>217 研磨材・同製品製造業</p> <p>218 骨材・石工品等製造業</p> <p>219 その他の窯業・土石製品製造業</p> <p><b>22 鉄鋼業</b></p> <p>220 管理,補助的経済活動を行う事業所(22 鉄鋼業)</p> <p>221 製鉄業</p> <p>222 製鋼・製鋼圧延業</p> <p>223 製鋼を行わない鋼材製造業(表面処理鋼材を除く)</p> <p>224 表面処理鋼材製造業</p> <p>225 鉄素形材製造業</p> <p>229 その他の鉄鋼業</p> <p><b>23 非鉄金属製造業</b></p> <p>230 管理,補助的経済活動を行う事業所 (23 非鉄金属製造業)</p> <p>231 非鉄金属第1次製錬・精製業</p> <p>232 非鉄金属第2次製錬・精製業(非鉄金属合金製造業を含む)</p>
<p><b>D 建設業</b></p> <p><b>06 総合工事業</b></p> <p>060 管理,補助的経済活動を行う事業所 (06 総合工事業)</p> <p>061 一般土木建築工事業</p> <p>062 土木工事業(舗装工事業を除く)</p> <p>063 舗装工事業</p> <p>064 建築工事業(木造建築工事業を除く)</p> <p>065 木造建築工事業</p> <p>066 建築リフォーム工事業</p> <p><b>07 職別工事業(設備工事業を除く)</b></p> <p>070 管理,補助的経済活動を行う事業所 (07 職別工事業)</p> <p>071 大工工事業</p> <p>072 とび・土工・コンクリート工事業</p>	<p><b>12 木材・木製品製造業(家具を除く)</b></p> <p>120 管理,補助的経済活動を行う事業所 (12 木材・木製品製造業)</p> <p>121 製材業,木製品製造業</p>	<p><b>15 印刷・同関連業</b></p> <p>150 管理,補助的経済活動を行う事業所 (15 印刷・同関連業)</p> <p>151 印刷業</p> <p>152 製版業</p> <p>153 製本業,印刷物加工業</p> <p>159 印刷関連サービス業</p> <p><b>16 化学工業</b></p> <p>160 管理,補助的経済活動を行う事業所 (16 化学工業)</p> <p>161 化学肥料製造業</p> <p>162 無機化学工業製品製造業</p> <p>163 有機化学工業製品製造業</p> <p>164 油脂加工製品・石けん・合成洗剤・界面活性剤・塗料製造業</p> <p>165 医薬品製造業</p> <p>166 化粧品・歯磨・その他の化粧品調整品製造業</p> <p>169 その他の化学工業</p> <p><b>17 石油製品・石炭製品製造業</b></p> <p>170 管理,補助的経済活動を行う事業所 (17 石油製品・石炭製品製造業)</p> <p>171 石油精製業</p> <p>172 潤滑油・グリース製造業(石油精製業によらないもの)</p> <p>173 コークス製造業</p> <p>174 舗装材料製造業</p> <p>179 その他の石油製品・石炭製品製造業</p> <p><b>18 プラスチック製品製造業 (別掲を除く)</b></p> <p>180 管理,補助的経済活動を行う事業所 (18 プラスチック製品製造業)</p> <p>181 プラスチック板・棒・管・継手・異形押出製品製造業</p> <p>182 プラスチックフィルム・シート・床材・合成皮革製造業</p>	<p><b>21 窯業・土石製品製造業</b></p> <p>210 管理,補助的経済活動を行う事業所 (21 窯業・土石製品製造業)</p> <p>211 ガラス・同製品製造業</p> <p>212 セメント・同製品製造業</p> <p>213 建設用粘土製品製造業(陶磁器製を除く)</p> <p>214 陶磁器・同関連製品製造業</p> <p>215 耐火物製造業</p> <p>216 炭素・黒鉛製品製造業</p> <p>217 研磨材・同製品製造業</p> <p>218 骨材・石工品等製造業</p> <p>219 その他の窯業・土石製品製造業</p> <p><b>22 鉄鋼業</b></p> <p>220 管理,補助的経済活動を行う事業所(22 鉄鋼業)</p> <p>221 製鉄業</p> <p>222 製鋼・製鋼圧延業</p> <p>223 製鋼を行わない鋼材製造業(表面処理鋼材を除く)</p> <p>224 表面処理鋼材製造業</p> <p>225 鉄素形材製造業</p> <p>229 その他の鉄鋼業</p> <p><b>23 非鉄金属製造業</b></p> <p>230 管理,補助的経済活動を行う事業所 (23 非鉄金属製造業)</p> <p>231 非鉄金属第1次製錬・精製業</p> <p>232 非鉄金属第2次製錬・精製業(非鉄金属合金製造業を含む)</p>



- 49 郵便業（信書便事業を含む）**  
 490 管理,補助的経済活動を行う事業所(49 郵便業)  
 491 郵便業（信書便事業を含む）

**I 卸売業, 小売業**

- 50 各種商品卸売業**  
 500 管理,補助的経済活動を行う事業所（50 各種商品卸売業）  
 50A 各種商品卸売業(従業者が常時100人以上のもの)  
 50B その他の各種商品卸売業
- 51 繊維・衣服等卸売業**  
 510 管理,補助的経済活動を行う事業所（51 繊維・衣服等卸売業）  
 511 繊維品卸売業(衣服, 身の回り品を除く)  
 512 衣服卸売業  
 513 身の回り品卸売業
- 52 飲食料品卸売業**  
 520 管理,補助的経済活動を行う事業所（52 飲食料品卸売業）  
 52A 米穀類卸売業  
 52B 野菜・果実卸売業  
 52C 食肉卸売業  
 52D 生鮮魚介卸売業  
 52E その他の農畜産物・水産物卸売業  
 522 食料・飲料卸売業
- 53 建築材料, 鉱物・金属材料等卸売業**  
 530 管理,補助的経済活動を行う事業所（53 建築材料, 鉱物・金属材料等卸売業）  
 531 建築材料卸売業  
 532 化学製品卸売業  
 533 石油・鉱物卸売業  
 534 鉄鋼製品卸売業  
 535 非鉄金属卸売業  
 536 再生資源卸売業
- 54 機械器具卸売業**  
 540 管理,補助的経済活動を行う事業所（54 機械器具卸売業）  
 541 産業機械器具卸売業  
 542 自動車卸売業  
 543 電気機械器具卸売業  
 549 その他の機械器具卸売業
- 55 その他の卸売業**  
 550 管理,補助的経済活動を行う事業所（55 その他の卸売業）  
 551 家具・建具・じゅう器等卸売業  
 552 医薬品・化粧品等卸売業  
 553 紙・紙製品卸売業  
 55A 代理商, 仲立業  
 55B 他に分類されないその他の卸売業

- 56 各種商品小売業**  
 560 管理,補助的経済活動を行う事業所（56 各種商品小売業）  
 561 百貨店, 総合スーパー  
 569 その他の各種商品小売業(従業者が常時50人未満のもの)
- 57 織物・衣服・身の回り品小売業**  
 570 管理,補助的経済活動を行う事業所（57 織物・衣服・身の回り品小売業）  
 571 呉服・服地・寝具小売業  
 572 男子服小売業  
 573 婦人・子供服小売業  
 574 靴・履物小売業  
 579 その他の織物・衣服・身の回り品小売業
- 58 飲食料品小売業**  
 580 管理,補助的経済活動を行う事業所（58 飲食料品小売業）  
 581 各種食料品小売業  
 582 野菜・果実小売業  
 583 食肉小売業  
 584 鮮魚小売業  
 585 酒小売業  
 586 菓子・パン小売業  
 58A 料理品小売業  
 58B 他に分類されない飲食料品小売業
- 59 機械器具小売業**  
 590 管理,補助的経済活動を行う事業所（59 機械器具小売業）  
 591 自動車小売業  
 592 自転車小売業  
 593 機械器具小売業（自動車, 自転車を除く）
- 60 その他の小売業**  
 600 管理,補助的経済活動を行う事業所（60 その他の小売業）  
 601 家具・建具・畳小売業  
 602 じゅう器小売業  
 603 医薬品・化粧品小売業  
 604 農耕用品小売業  
 605 燃料小売業  
 606 書籍・文房具小売業  
 60A スポーツ用品小売業  
 60B がん具・娯楽用品小売業  
 60C 楽器小売業  
 608 写真機・時計・眼鏡小売業  
 60D 花・植木小売業  
 60E ペット・ペット用品小売業  
 60F 中古品小売業(他に分類されないもの)  
 60G 他に分類されないその他の小売業
- 61 無店舗小売業**  
 610 管理,補助的経済活動を行う事業所（61 無店舗小売業）  
 611 通信販売・訪問販売小売業  
 612 自動販売機による小売業  
 619 その他の無店舗小売業

**J 金融業, 保険業**

- 62 銀行業**  
 620 管理,補助的経済活動を行う事業所(62 銀行業)  
 621 中央銀行  
 622 銀行(中央銀行を除く)
- 63 協同組織金融業**  
 630 管理,補助的経済活動を行う事業所（63 協同組織金融業）  
 631 中小企業等金融業  
 632 農林水産金融業
- 64 貸金業, クレジットカード業等非預金信用機関**  
 640 管理,補助的経済活動を行う事業所(64 貸金業, クレジットカード業等非預金信用機関)  
 641 貸金業  
 642 質屋  
 643 クレジットカード業, 割賦金融業  
 649 その他の非預金信用機関
- 65 金融商品取引業, 商品先物取引業**  
 650 管理,補助的経済活動を行う事業所（65 金融商品取引業, 商品先物取引業）  
 651 金融商品取引業  
 652 商品先物取引業, 商品投資業
- 66 補助的金融業等**  
 660 管理,補助的経済活動を行う事業所（66 補助的金融業等）  
 661 補助的金融業, 金融附帯業  
 662 信託業  
 663 金融代理業
- 67 保険業（保険媒介代理業, 保険サービス業を含む）**  
 670 管理,補助的経済活動を行う事業所(67 保険業)  
 671 生命保険業  
 672 損害保険業  
 673 共済事業・小額短期保険業  
 674 保険媒介代理業  
 675 保険サービス業

**K 不動産業, 物品賃貸業**

- 68 不動産取引業**  
 680 管理,補助的経済活動を行う事業所（68 不動産取引業）  
 681 建物売買業, 土地売買業  
 682 不動産代理業・仲介業
- 69 不動産賃貸業・管理業**  
 690 管理,補助的経済活動を行う事業所（69 不動産賃貸業・管理業）  
 691 不動産賃貸業(貸家業, 貸間業を除く)  
 692 貸家業, 貸間業  
 693 駐車場業  
 694 不動産管理業

- 70 物品賃貸業**  
 700 管理,補助的経済活動を行う事業所（70 物品賃貸業）  
 701 各種物品賃貸業  
 702 産業用機械器具賃貸業  
 703 事務用機械器具賃貸業  
 704 自動車賃貸業  
 705 スポーツ・娯楽用品賃貸業  
 70A 音楽・映像記録物賃貸業(別掲を除く)  
 70B 他に分類されない物品賃貸業

**L 学術研究, 専門・技術サービス業**

- 71 学術・開発研究機関**  
 710 管理,補助的経済活動を行う事業所（71 学術・開発研究機関）  
 711 自然科学研究所  
 712 人文・社会科学研究所
- 72 専門サービス業（他に分類されないもの）**  
 720 管理,補助的経済活動を行う事業所（72 専門サービス業）  
 72A 法律事務所  
 72B 特許事務所  
 722 公証人役場, 司法書士事務所, 土地家屋調査士事務所  
 723 行政書士事務所  
 72C 公認会計士事務所  
 72D 税理士事務所  
 725 社会保険労務士事務所  
 726 デザイン業  
 727 著述・芸術家業  
 72E 経営コンサルタント業  
 72F 純粋持株会社  
 72G 興信所  
 72H 他に分類されない専門サービス業
- 73 広告業**  
 730 管理,補助的経済活動を行う事業所(73 広告業)  
 731 広告業
- 74 技術サービス業（他に分類されないもの）**  
 740 管理,補助的経済活動を行う事業所（74 技術サービス業）  
 741 獣医業  
 74A 建築設計業  
 74B 測量業  
 74C その他の土木建築サービス業  
 743 機械設計業  
 744 商品・非破壊検査業  
 745 計量証明業  
 746 写真業  
 749 その他の技術サービス業
- M 宿泊業, 飲食サービス業**
- 75 宿泊業**  
 750 管理,補助的経済活動を行う事業所(75 宿泊業)  
 751 旅館, ホテル



752 簡易宿所	80A スポーツ施設提供業(別掲を除く)	849 その他の保健衛生	<b>92 その他の事業サービス業</b>
753 下宿業	80B 体育館	<b>85 社会保険・社会福祉・介護事業</b>	920 管理,補助的経済活動を行う事業所(92 その他の事業サービス業)
75A 会社・団体の宿泊所	80C ゴルフ場	850 管理,補助的経済活動を行う事業所(85 社会保険・社会福祉・介護事業)	921 速記・ワープロ入力・複写業
75B 他に分類されない宿泊業	80D ゴルフ練習場	851 社会保険事業団体	922 建物サービス業
<b>76 飲食店</b>	80E ボウリング場	852 福祉事務所	923 警備業
760 管理,補助的経済活動を行う事業所(76 飲食店)	80F テニス場	85A 保育所	929 他に分類されない事業サービス業
761 食堂, レストラン(専門料理店を除く)	80G バッティング・テニス練習場	85B その他の児童福祉事業	<b>93 政治・経済・文化団体</b>
76A 日本料理店	80H フィットネスクラブ	85C 特別養護老人ホーム	931 経済団体
76B 中華料理店	805 公園, 遊園地	85D 介護老人保健施設	932 労働団体
76C 焼肉店	80J マージャンクラブ	85E 通所・短期入所介護事業	933 学術・文化団体
76D その他の専門料理店	80K パチンコホール	85F 訪問介護事業	934 政治団体
763 そば・うどん店	80L ゲームセンター	85G 認知症老人グループホーム	939 他に分類されない非営利的団体
764 すし店	80M その他の遊戯場	85H 有料老人ホーム	<b>94 宗教</b>
765 酒場, ビヤホール	80N カラオケボックス業	85J その他の老人福祉・介護事業	941 神道系宗教
766 バー, キャバレー, ナイトクラブ	80P 他に分類されない娯楽業	855 障害者福祉事業	942 仏教系宗教
767 喫茶店	<b>Q. 教育, 学習支援業</b>	85K 更生保護事業	943 キリスト教系宗教
76E ハンバーガー店	<b>81 学校教育</b>	85L 他に分類されない社会保険・社会福祉・介護事業	949 その他の宗教
76F お好み焼・焼きそば・たこ焼店	810 管理,補助的経済活動を行う事業所(81 学校教育)	<b>Q. 複合サービス事業</b>	<b>95 その他のサービス業</b>
76G 他に分類されないその他の飲食店	811 幼稚園	<b>86 郵便局</b>	950 管理,補助的経済活動を行う事業所(95 その他のサービス業)
<b>77 持ち帰り・配達飲食サービス業</b>	812 小学校	860 管理,補助的経済活動を行う事業所(86 郵便局)	951 集会場
770 管理,補助的経済活動を行う事業所(77 持ち帰り・配達飲食サービス業)	813 中学校	861 郵便局	952 と畜場
771 持ち帰り飲食サービス業	814 高等学校, 中等教育学校	862 郵便局受託業	959 他に分類されないサービス業
772 配達飲食サービス業	815 特別支援学校	<b>87 協同組合(他に分類されないもの)</b>	<b>S. 公務(他に分類されるものを除く)</b>
<b>N. 生活関連サービス業・娯楽業</b>	816 高等教育機関	870 管理,補助的経済活動を行う事業所(87 協同組合)	<b>97 国家公務</b>
<b>78 洗濯・理容・美容・浴場業</b>	817 専修学校, 各種学校	871 農林水産業協同組合(他に分類されないもの)	971 立法機関
780 管理,補助的経済活動を行う事業所(78 洗濯・理容・美容・浴場業)	818 学校教育支援機関	872 事業協同組合(他に分類されないもの)	972 司法機関
78A 普通洗濯業	<b>82 その他の教育, 学習支援業</b>	<b>R. サービス業(他に分類されないもの)</b>	973 行政機関
78B リネンサプライ業	820 管理,補助的経済活動を行う事業所(82 その他の教育, 学習支援業)	<b>88 廃棄物処理業</b>	<b>98 地方公務</b>
782 理容業	82A 公民館	880 管理,補助的経済活動を行う事業所(88 廃棄物処理業)	981 都道府県機関
783 美容業	82B 図書館	881 一般廃棄物処理業	982 市町村機関
784 一般公衆浴場業	82C 博物館, 美術館	882 産業廃棄物処理業	
785 その他の公衆浴場業	82D 動物園, 植物園, 水族館	889 その他の廃棄物処理業	
789 その他の洗濯・理容・美容・浴場業	82E その他の社会教育	<b>89 自動車整備業</b>	
<b>79 その他の生活関連サービス業</b>	822 職業・教育支援施設	890 管理,補助的経済活動を行う事業所(89 自動車整備業)	
790 管理,補助的経済活動を行う事業所(79 その他の生活関連サービス業)	823 学習塾	891 自動車整備業	
791 旅行業	82F 音楽教授業	<b>90 機械等修理業(別掲を除く)</b>	
793 衣服裁縫修理業	82G 書道教授業	900 管理,補助的経済活動を行う事業所(90 機械等修理業)	
794 物品預り業	82H 生花・茶道教授業	901 機械修理業(電気機械器具を除く)	
795 火葬・墓地管理業	82J そろばん教授業	902 電気機械器具修理業	
79A 葬儀業	82K 外国語会話教授業	903 表具業	
79B 結婚式場業	82L スポーツ・健康教授業	909 その他の修理業	
79C 冠婚葬祭互助会	82M その他の教養・技能教授業	<b>91 職業紹介・労働者派遣業</b>	
79D 写真現像・焼付業	829 他に分類されない教育, 学習支援業	910 管理,補助的経済活動を行う事業所(91 職業紹介・労働者派遣業)	
79E 他に分類されないその他の生活関連サービス業	<b>P. 医療, 福祉</b>	911 職業紹介業	
<b>80 娯楽業</b>	<b>83 医療業</b>	912 労働者派遣業	
800 管理,補助的経済活動を行う事業所(80 娯楽業)	830 管理,補助的経済活動を行う事業所(83 医療業)		
801 映画館	831 病院		
802 興行場(別掲を除く), 興行団	832 一般診療所		
803 競輪・競馬等の競走場, 競技団	833 歯科診療所		
	83A 助産所		
	83B 看護業		
	835 療術業		
	83C 歯科技工所		
	83D その他の医療に附随するサービス業		
	<b>84 保健衛生</b>		
	840 管理,補助的経済活動を行う事業所(84 保健衛生)		
	841 保健所		
	842 健康相談施設		

(注1) 産業小分類番号の下一桁が英字表示となっているものは, 日本標準産業分類の小分類項目を更に分割したものである。



皆様からいただいた調査票は統計法によって厳重に守られており、統計以外で使用されることはありません。

また各種調査の結果は所管の省庁または、下記宮城県震災復興・企画部統計課のホームページで公表しております。

<http://www.pref.miyagi.jp/toukei/> (宮城県統計課 HP)

宮 城 県

★県民の皆様へお願いです。

「宮城県の事業所」をご覧くださいありがとうございました。


平成24年2月1日に日本全国すべての事業所様を対象に、「経済センサス-活動調査」を行います。これは、全ての事業所の『経理事項』を同一時期に把握する、日本初の統計調査です。

東日本大震災直後の全産業のデータを把握することで、官民間わす中長期スパンでみた復興に係る基礎資料になりえる調査ですので、これからの日本のため皆様一人一人のご理解とご協力をどうかよろしくお願い致します。

詳細は下記総務省統計局のホームページをご覧ください。

<http://www.stat.go.jp/data/e-census/guide/index.htm>

ビルくんとケイちゃん



経済センサスイメージキャラクター  
「ビルくんとケイちゃん」

平成21年経済センサス - 基礎調査

宮 城 県 の 事 業 所

平成23年9月印刷・発行

編集 宮城県震災復興・企画部統計課 商工経済班  
〒980-8570

宮城県仙台市青葉区本町三丁目8番1号

電 話 022-211-2458

FAX 022-211-2498