

【令和4年6月定例会 議会傍聴者アンケート結果】

1 実施議会

令和4年6月定例会

2 アンケート実施方法

傍聴者に対し、傍聴受付時にアンケート用紙を配布し、記入していただき、帰る際に回収した。

3 アンケート実施日、傍聴者数及びアンケート回収数

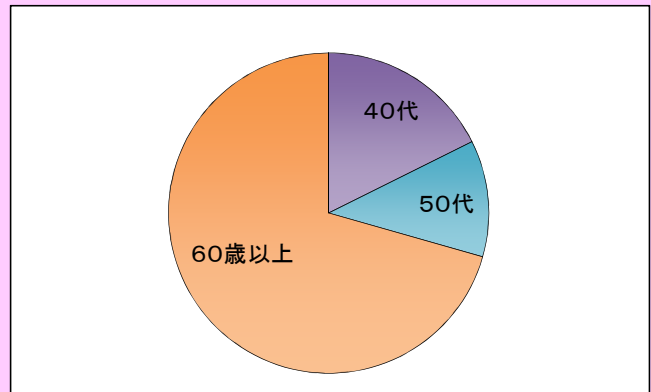
	実施日	傍聴者数	回収数	回収率(%)	備考
1	6月15日	10	2	20.0	開会日
2	6月22日	14	4	28.6	
3	6月23日	18	5	27.8	
4	6月24日	13	0	0.0	
5	6月28日	11	4	36.4	
6	7月5日	4	2	50.0	採決／閉会日
	計	70	17	24.3	

4 調査回答者の属性

①年齢

選択項目	人数	比率(%)
20歳未満	0	0.0
20代	0	0.0
30代	0	0.0
40代	3	17.6
50代	2	11.8
60歳以上	12	70.6
未記入	0	0.0
計	17	100.0

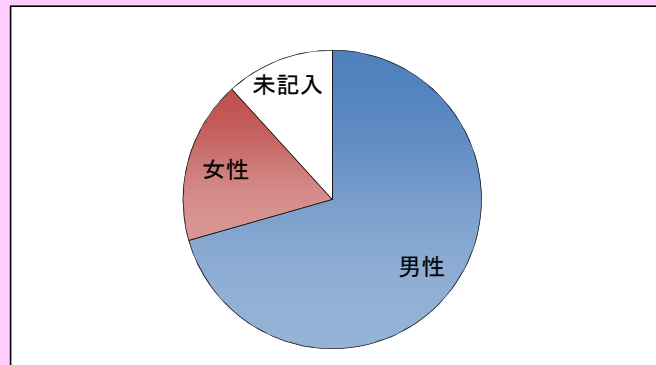
年齢



②性別

選択項目	人数	比率(%)
男性	12	70.6
女性	3	17.6
未記入	2	11.8
計	17	100.0

性別

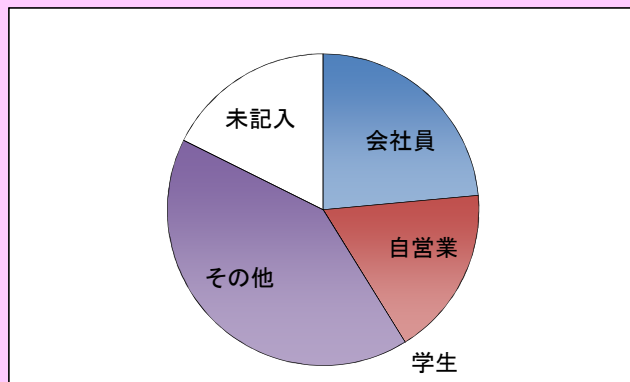


③職業

選択項目	人数	比率(%)
会社員	4	23.5
自営業	3	17.6
学生	0	0.0
その他	7	41.2
未記入	3	17.6
計	17	100.0

※「その他」
パート、無職、公務員、会社役員

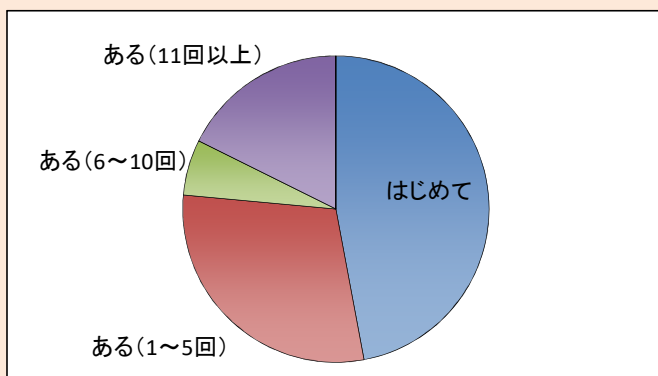
職業



5 各アンケート項目の結果

【問1】今までに宮城県議会を傍聴したことはありますか。

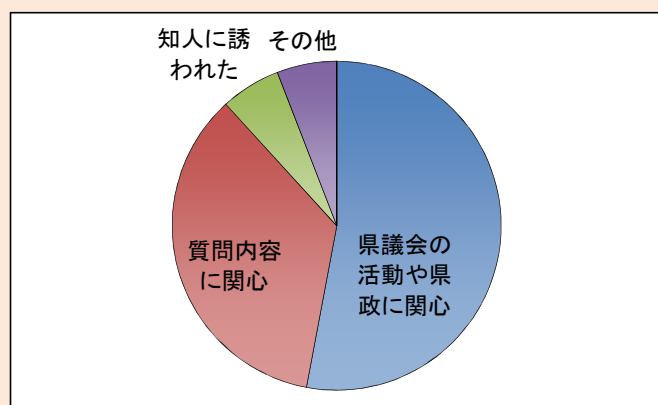
選択項目	人数	比率(%)
はじめて	8	47.1
ある(1~5回)	5	29.4
ある(6~10回)	1	5.9
ある(11回以上)	3	17.6
未記入	0	0.0
計	17	100.0



【問2】宮城県議会の傍聴に来られたきっかけを教えてください。

選択項目	人数	比率(%)
県議会の活動や県政に関心	9	52.9
質問内容に関心	6	35.3
知人に誘われた	1	5.9
その他	1	5.9
未記入	0	0.0
計	17	100.0

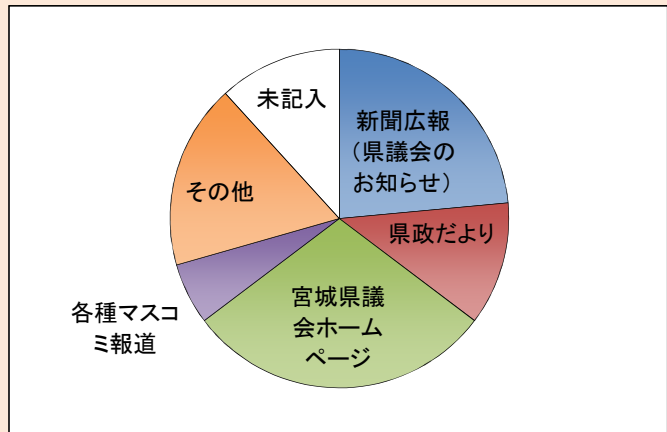
※「その他」
議員より



【問3】本日の宮城県議会の日程は何でお知りになりましたか。

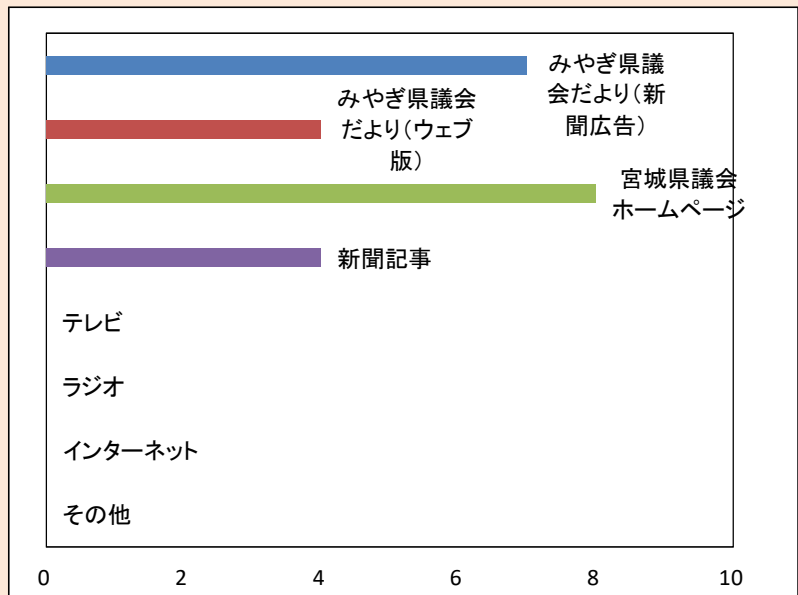
選択項目	人数	比率(%)
新聞広報(県議会のお知らせ)	4	23.5
県政だより	2	11.8
宮城県議会ホームページ	5	29.4
各種マスコミ報道	1	5.9
その他	3	17.6
未記入	2	11.8
計	17	100.0

※「その他」
知人、議員より



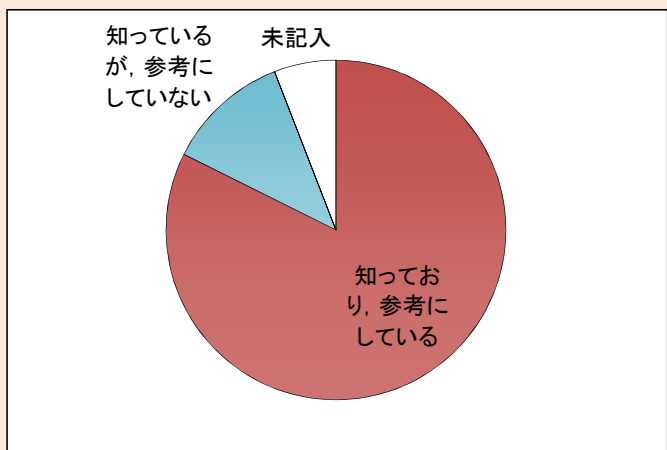
【問4】宮城県議会の情報について、普段どこで情報を得ていますか。(※複数回答)

選択項目	人数
みやぎ県議会だより(新聞広告)	7
みやぎ県議会だより(ウェブ版)	4
宮城県議会ホームページ	8
新聞記事	4
テレビ	0
ラジオ	0
インターネット	0
その他	0
計	23



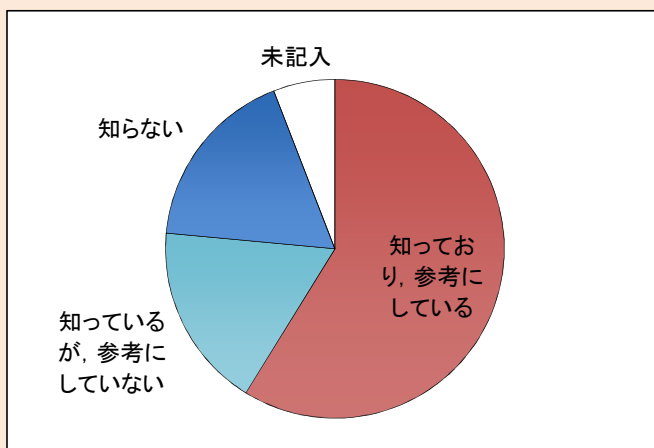
【問5】「みやぎ県議会だより(新聞広告)」について、ご存じですか。

選択項目	人数	比率(%)
知っており、参考にしている	14	82.4
知っているが、参考にしていない	2	11.8
知らない	0	0.0
未記入	1	5.9
計	17	100.0



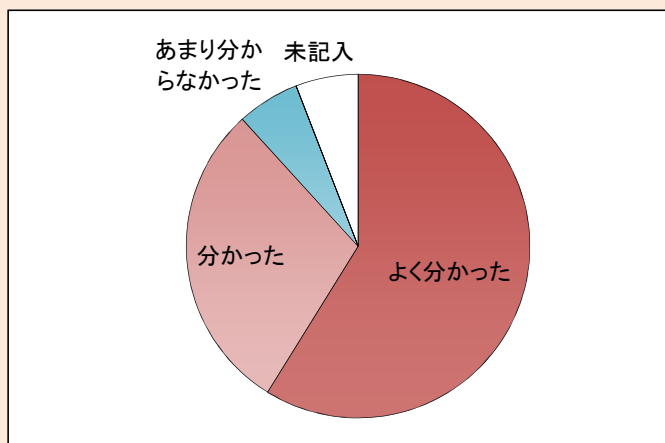
【問6】「みやぎ県議会だより(ウェブ版)」について、ご存じですか。

選択項目	人数	比率(%)
知っており、参考にしている	10	58.8
知っているが、参考にしていない	3	17.6
知らない	3	17.6
未記入	1	5.9
計	17	100.0



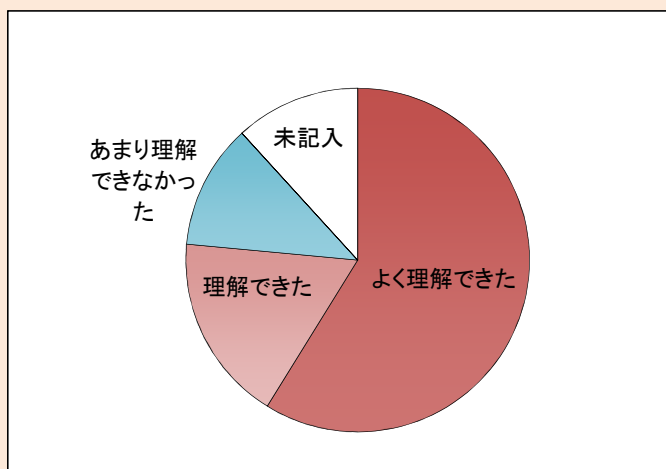
【問7】宮城県議会(本会議)の議事の進め方は分かりやすかったですか。

選択項目	人数	比率(%)
よく分かった	10	58.8
分かった	5	29.4
あまり分からなかった	1	5.9
分からなかった	0	0.0
未記入	1	5.9
計	17	100.0



【問8】議員の質問の内容は理解できましたか。

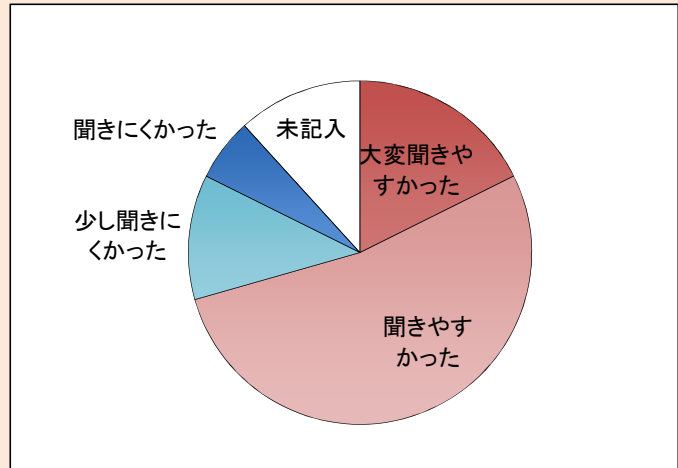
選択項目	人数	比率(%)
よく理解できた	10	58.8
理解できた	3	17.6
あまり理解できなかった	2	11.8
理解できなかった	0	0.0
未記入	2	11.8
計	17	100.0



【問9】議員の質問はよく聞こえましたか。

選択項目	人数	比率(%)
大変聞きやすかった	3	17.6
聞きやすかった	9	52.9
少し聞きにくかった	2	11.8
聞きにくかった	1	5.9
未記入	2	11.8
計	17	100.0

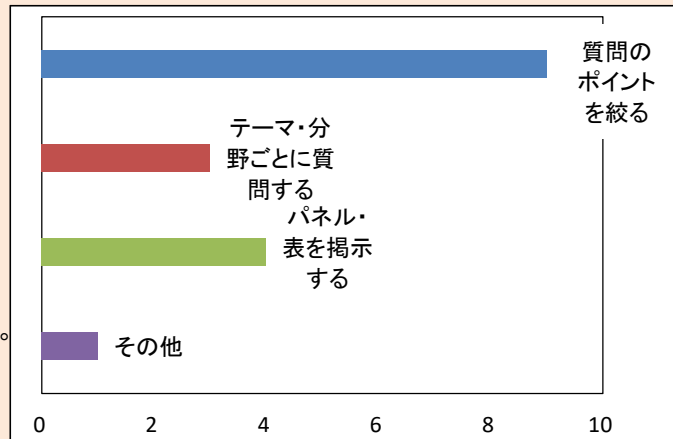
※「聞きにくかった」理由等
早口、本会議場の音響が悪い。



【問10】議員の質問を分かりやすくするために、あなたが必要と思うことは何ですか。(※複数回答)

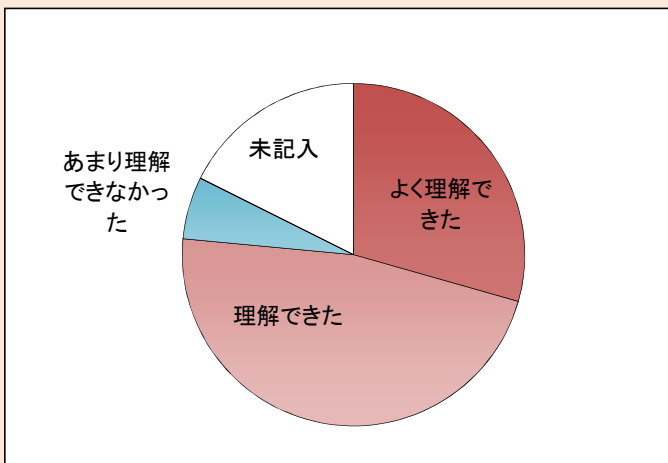
選択項目	人数
質問のポイントを絞る	9
テーマ・分野ごとに質問する	3
パネル・表を掲示する	4
その他	1
計	17

※「その他」
一般質問要旨をもっと詳細な資料にしてほしい。



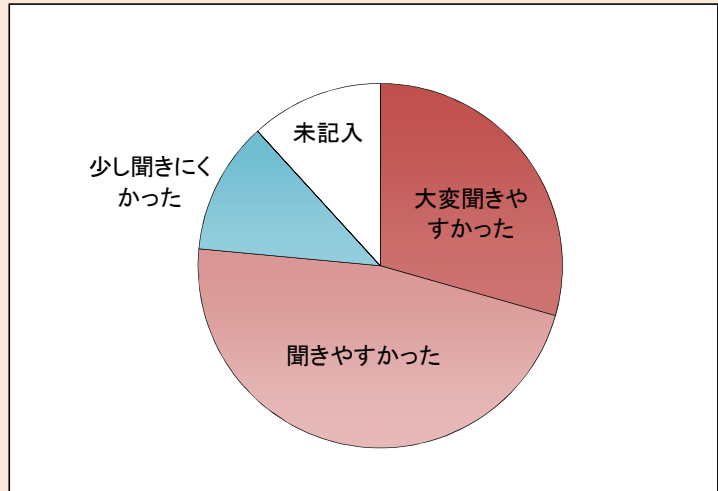
【問11】知事等の答弁の内容は理解できましたか。

選択項目	人数	比率(%)
よく理解できた	5	29.4
理解できた	8	47.1
あまり理解できなかった	1	5.9
理解できなかった	0	0.0
未記入	3	17.6
計	17	100.0



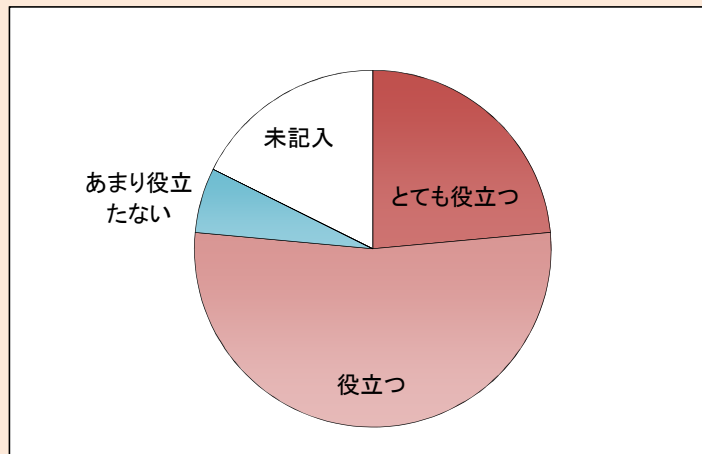
【問12】知事等の答弁はよく聞こえましたか。

選択項目	人数	比率(%)
大変聞きやすかった	5	29.4
聞きやすかった	8	47.1
少し聞きにくかった	2	11.8
聞きにくかった	0	0.0
未記入	2	11.8
計	17	100.0



【問13】配布資料は、議員の質問や知事等の答弁の内容を理解するのに役立ちましたか。

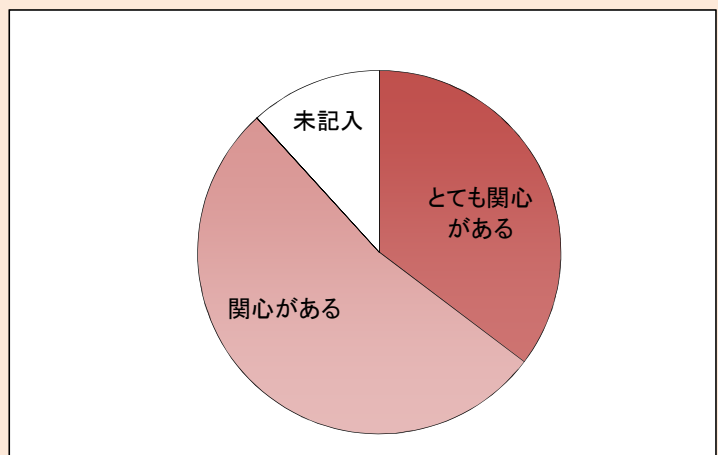
選択項目	人数	比率(%)
とても役立つ	4	23.5
役立つ	9	52.9
あまり役立たない	1	5.9
役立たない	0	0.0
未記入	3	17.6
計	17	100.0



【配布資料に対する要望等】
役立つが故に、傍聴者資料を増やしてほしい。

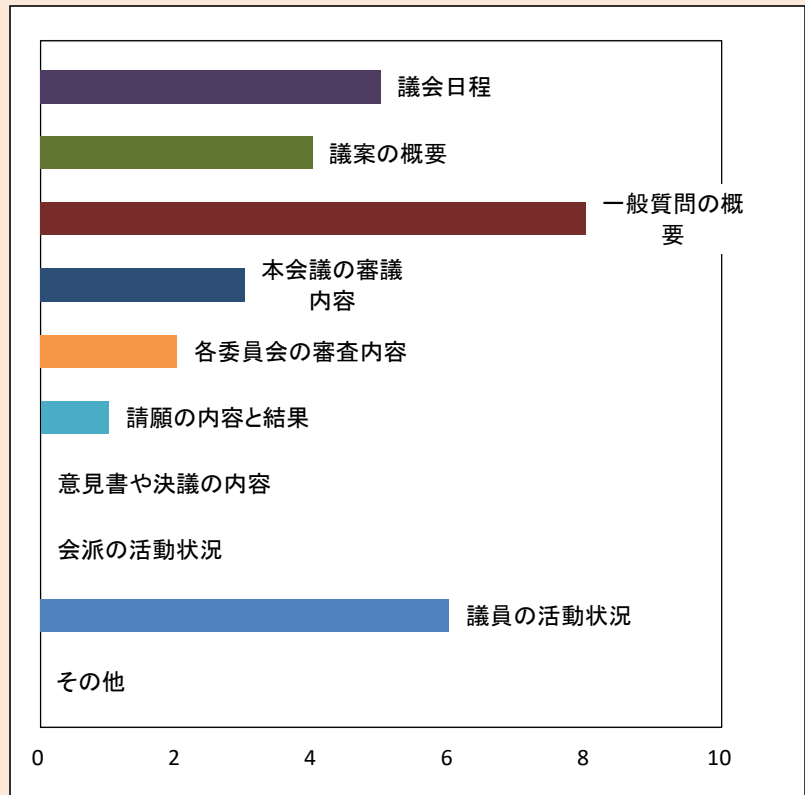
【問14】宮城県議会の活動に関心がありますか。

選択項目	人数	比率(%)
とても関心がある	6	35.3
関心がある	9	52.9
あまり関心がない	0	0.0
関心がない	0	0.0
未記入	2	11.8
計	17	100.0



【問15】宮城県議会に関する情報で、あなたが知りたいと思うのは、どのような情報ですか。（※複数回答）

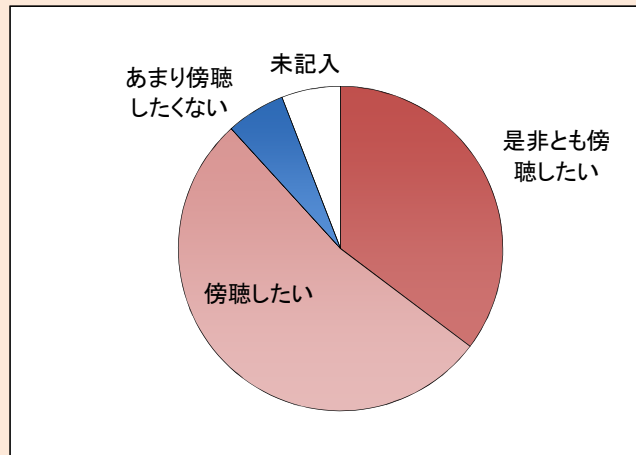
選択項目	人数
議会日程	5
議案の概要	4
一般質問の概要	8
本会議の審議内容	3
各委員会の審査内容	2
請願の内容と結果	1
意見書や決議の内容	0
会派の活動状況	0
議員の活動状況	6
その他	0
計	29



【問16】今後も宮城県議会を傍聴したいですか。

選択項目	人数	比率(%)
是非とも傍聴したい	6	35.3
傍聴したい	9	52.9
あまり傍聴したくない	0	0.0
傍聴したくない	1	5.9
未記入	1	5.9
計	17	100.0

※「傍聴したくない」理由等インターネット中継で十分とは思う。



【問17】宮城県議会を傍聴しての感想，気付いた点，議会に対する意見，要望

1 議員に対する意見(1件)

No.	内 容
1	●●議員マスクをしてないが良いのか とにかく態度悪い

2 質問方法等に対する意見(2件)

No.	内 容
1	執行部、多くの議員に緊張感がなく、予め質問、回答ともに準備された原稿の棒読みに終始。マスクのせいだけでなく、早口でもあり、伝わって来ない！どこかのアナウンス室に出向き、皆が相手に伝わる勉強が必要では。これが県議会の姿かと思うと失望感が強い！
2	質問要旨をもう少し具体的に提示してもらいたい。

3 要望・感想・その他の意見(4件)

No.	内 容
1	議会中は飲食禁止とのことですが長い会議の中で集中力がきれる時があるのではないかと。議員の方々のことです。水やお茶等を飲み集中力をたかめるのも大事ではないかと思いました。(特にあつい時などポーとしますよねマスクしているし)
2	「ウクライナのシェルター避難の施設の設置による安全・安心の状況から」確保を急いで欲しいと感じました。
3	山形県や福島県では次定例会日程を3ヶ月前からホームページ公開している。宮城でも3ヶ月前には予定を公表してほしい。
4	初めて傍聴しました。インターネット中継では議場の雰囲気まではわからないので貴重な経験になりました。