

【令和3年2月定例会 議会傍聴者アンケート結果】

1 実施議会

令和3年2月定例会

2 アンケート実施方法

傍聴者に対し、傍聴受付時にアンケート用紙を配布し、記入していただき、帰る際に回収した。

3 アンケート実施日、傍聴者数及びアンケート回収数

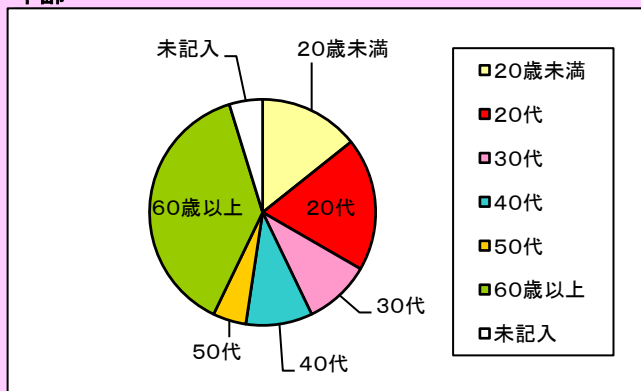
	実施日	傍聴者数	回収数	回収率(%)	備考
1	2月16日	16	4	25.0	開会日
2	2月17日	4	0	0.0	先議議案採決
3	2月25日	32	7	21.9	代表者質問
4	2月26日	25	2	8.0	一般質問①
5	3月2日	5	2	40.0	一般質問②
6	3月3日	22	4	18.2	一般質問③
7	3月4日	23	2	8.7	一般質問④
8	3月18日	7	0	0.0	
9	3月19日	46	0	0.0	採決／閉会日
	計	180	21	11.7	

4 調査回答者の属性

①年齢

選択項目	人数	比率(%)
20歳未満	3	14.3
20代	4	19.0
30代	2	9.5
40代	2	9.5
50代	1	4.8
60歳以上	8	38.1
未記入	1	4.8
計	21	100.0

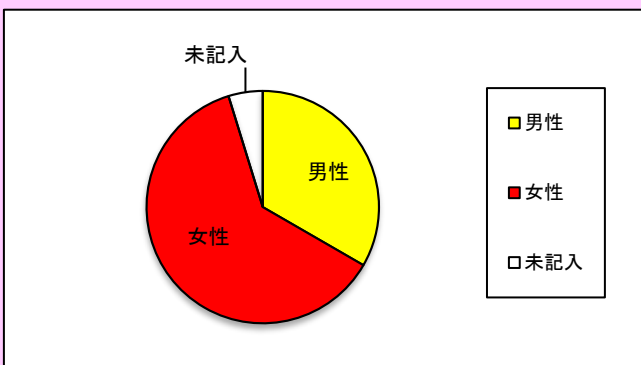
年齢



②性別

選択項目	人数	比率(%)
男性	7	33.3
女性	13	61.9
未記入	1	4.8
計	21	100.0

性別

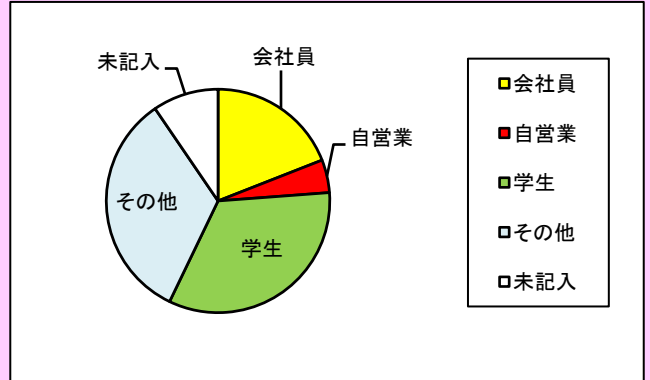


③職業

選択項目	人数	比率(%)
会社員	4	19.0
自営業	1	4.8
学生	7	33.3
その他	7	33.3
未記入	2	9.5
計	21	100.0

※「その他」
主婦、無職

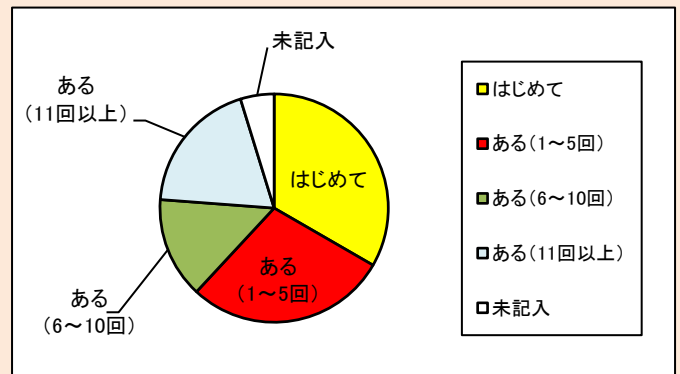
職業



5 各アンケート項目の結果

【問1】今までに宮城県議会を傍聴したことはありますか。

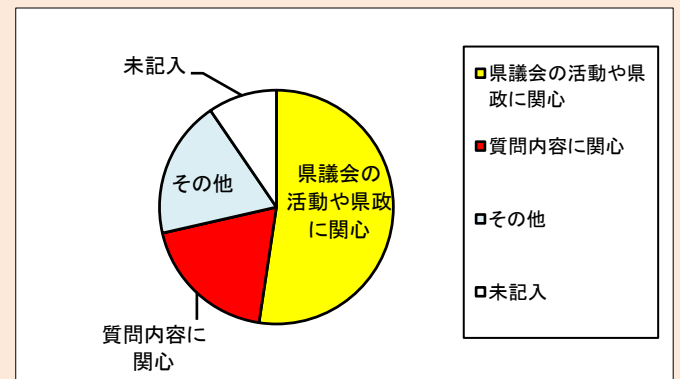
選択項目	人数	比率(%)
はじめて	7	33.3
ある(1~5回)	6	28.6
ある(6~10回)	3	14.3
ある(11回以上)	4	19.0
未記入	1	4.8
計	21	100.0



【問2】宮城県議会の傍聴に来られたきっかけを教えてください。

選択項目	人数	比率(%)
県議会の活動や県政に関心	11	52.4
質問内容に関心	4	19.0
知人に誘われた	0	0.0
その他	4	19.0
未記入	2	9.5
計	21	100.0

※「その他」
・インターンシップ活動の一環

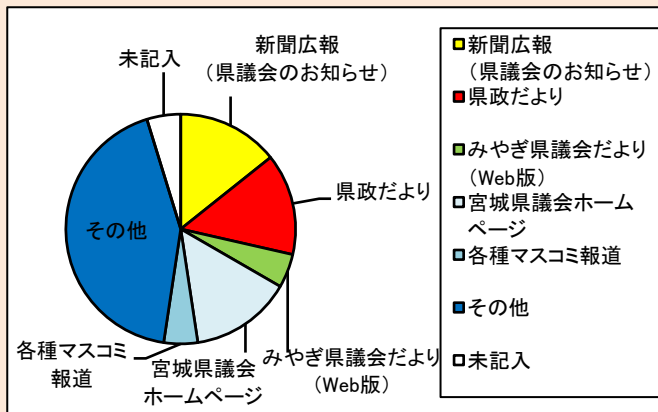


【問3】本日の宮城県議会の日程は何でお知りになりましたか。

選択項目	人数	比率(%)
新聞広報 (県議会のお知らせ)	3	14.3
県政だより	3	14.3
みやぎ県議会だより (Web版)	1	4.8
宮城県議会ホームページ	3	14.3
各種マスコミ報道	1	4.8
その他	9	42.9
未記入	1	4.8
計	21	100.0

※「その他」
 ・議員から
 ・インターンシップ
 ・チラシ

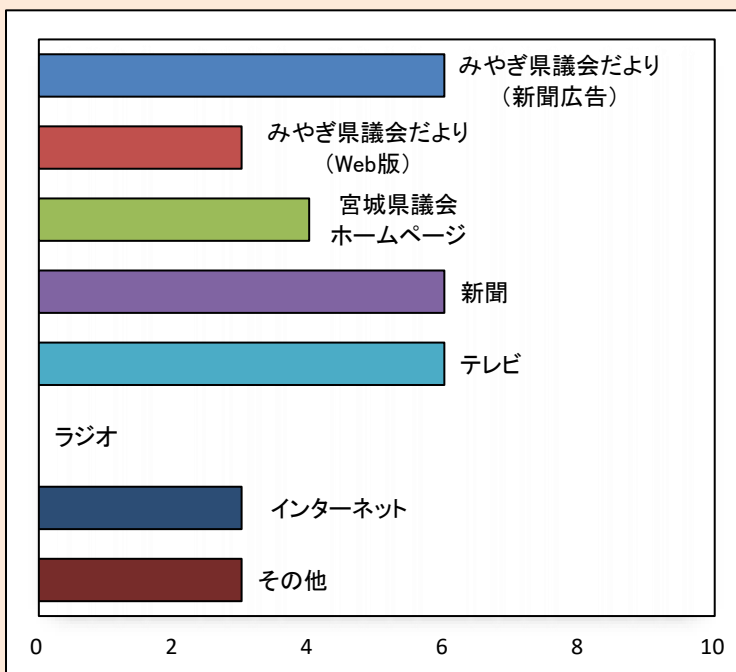
など



【問4】宮城県議会の情報について、普段どこで情報を得ていますか。

選択項目	人数
みやぎ県議会だより (新聞広告)	6
みやぎ県議会だより (Web版)	3
宮城県議会ホームページ	4
新聞	6
テレビ	6
ラジオ	0
インターネット	3
その他	3
計	31

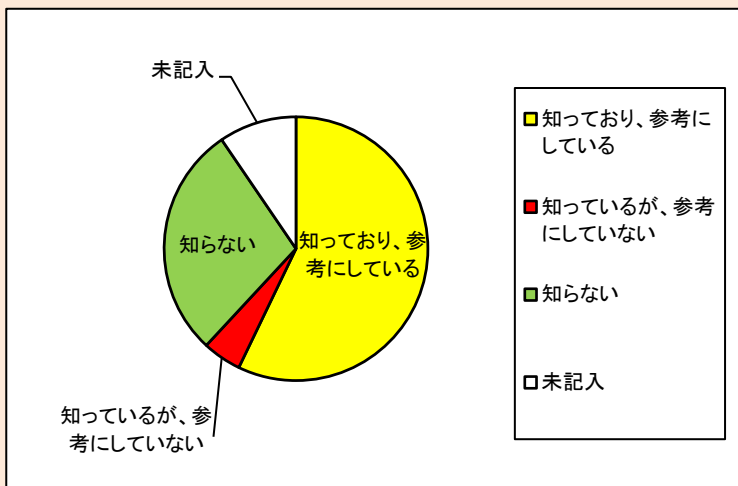
※「その他」
 ・議員SNS
 ・インターン



【問5】みやぎ県議会だより(Web版)についてご存じですか。

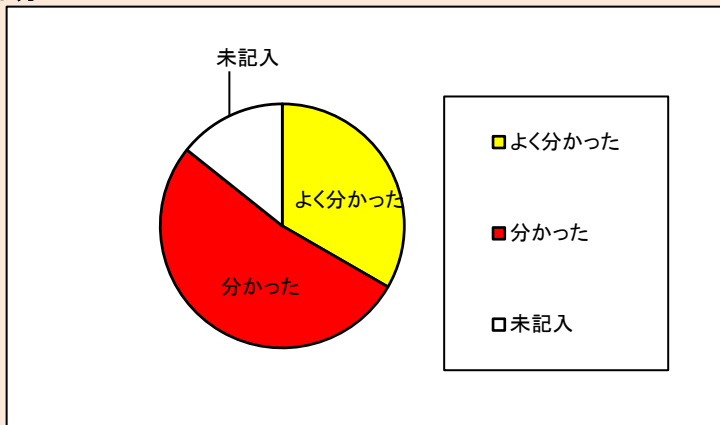
選択項目	人数	比率(%)
知っており、参考にしている	12	57.1
知っているが、参考にしていない	1	4.8
知らない	6	28.6
未記入	2	9.5
計	21	100.0

※「ご意見等」
 ・表面的なことが多い。もう少し深掘りしてほしい。



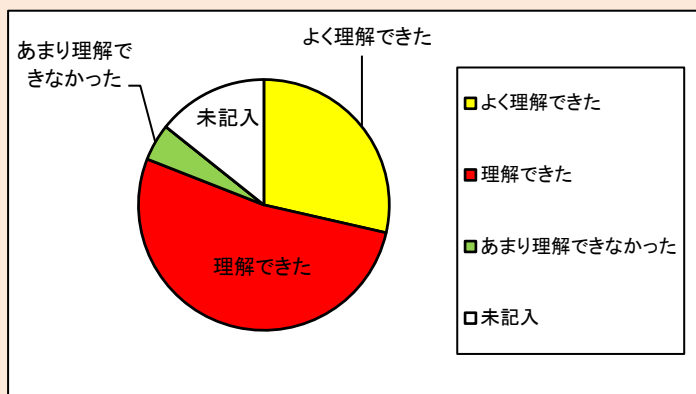
【問6】宮城県議会(本会議)の議事の進め方は分かりやすかったですか。

選択項目	人数	比率(%)
よく分かった	7	33.3
分かった	11	52.4
あまり分からなかった	0	0.0
分からなかった	0	0.0
未記入	3	14.3
計	21	100.0



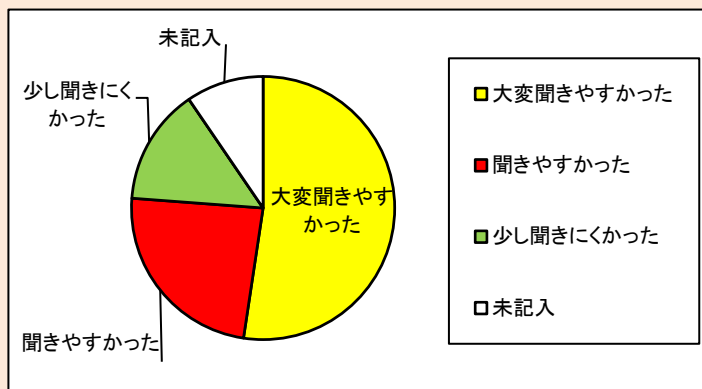
【問7】議員の質問の内容は理解できましたか。

選択項目	人数	比率(%)
よく理解できた	6	28.6
理解できた	11	52.4
あまり理解できなかった	1	4.8
理解できなかった	0	0.0
未記入	3	14.3
計	21	100.0



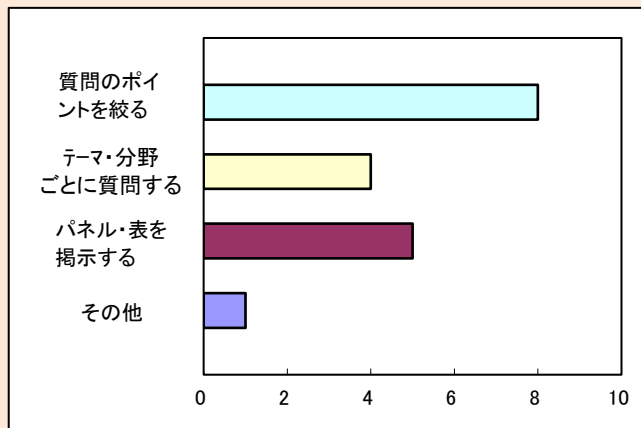
【問8】議員の質問はよく聞こえましたか。

選択項目	人数	比率(%)
大変聞きやすかった	11	52.4
聞きやすかった	5	23.8
少し聞きにくかった	3	14.3
聞きにくかった	0	0.0
未記入	2	9.5
計	21	100.0



【問9】議員の質問を分かりやすくするために、あなたが
必要と思うことは何ですか。(※複数回答)

選択項目	人数
質問のポイントを絞る	8
テーマ・分野ごとに質問する	4
パネル・表を掲示する	5
その他	1
計	18

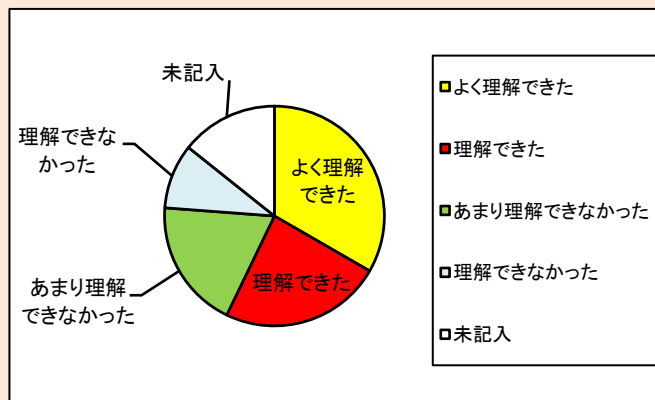


【問10】知事等の答弁の内容は理解できましたか。

選択項目	人数	比率(%)
よく理解できた	7	33.3
理解できた	5	23.8
あまり理解できなかった	4	19.0
理解できなかった	2	9.5
未記入	3	14.3
計	21	100.0

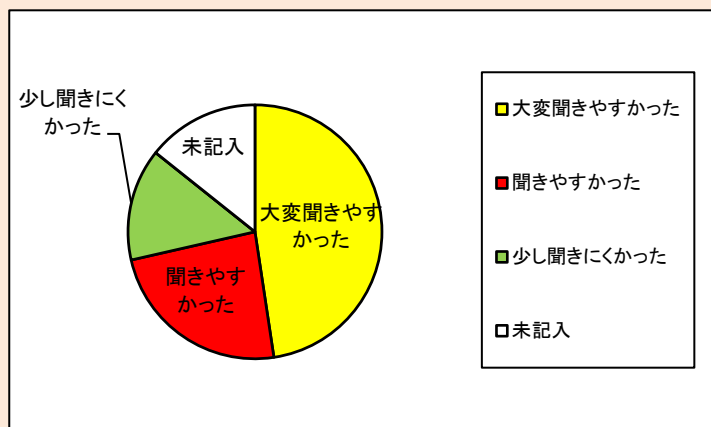
※「理解できなかった」理由等

- ・国のいいなり。地方自治の認識がない。
- ・淡々と棒読みしている。もう少し詳しく。



【問11】知事等の答弁はよく聞こえましたか。

選択項目	人数	比率(%)
大変聞きやすかった	10	47.6
聞きやすかった	5	23.8
少し聞きにくかった	3	14.3
聞きにくかった	0	0.0
未記入	3	14.3
計	21	100.0

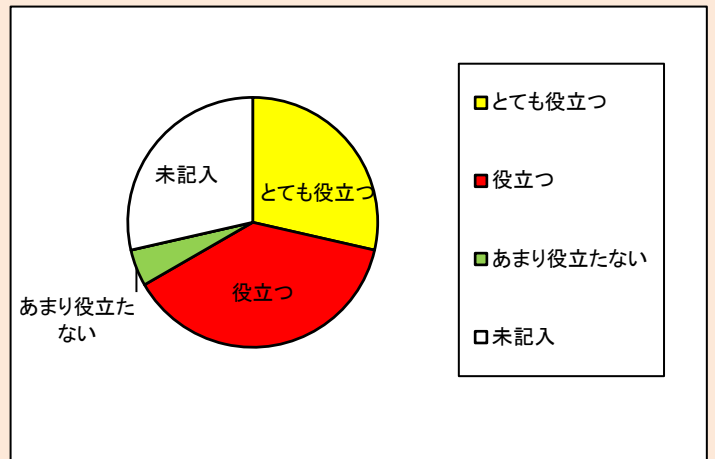


【問12】配布資料は、議員の質問や知事等の答弁の内容を理解するのに役立ちましたか。

選択項目	人数	比率(%)
とても役立つ	6	28.6
役立つ	8	38.1
あまり役立たない	1	4.8
役立たない	0	0.0
未記入	6	28.6
計	21	100.0

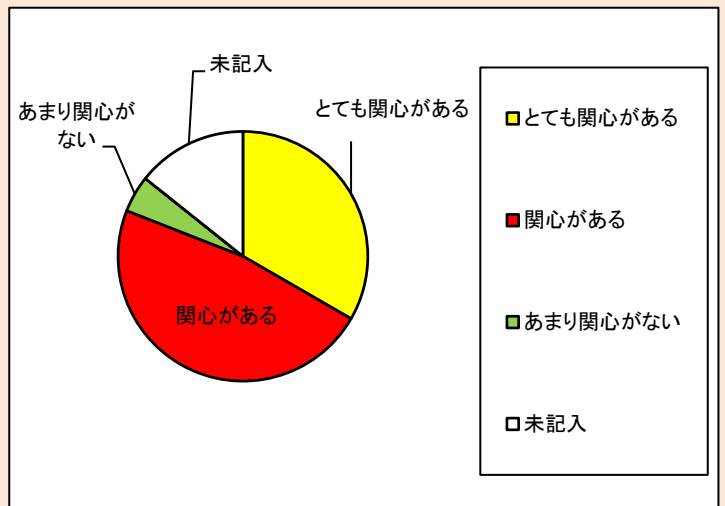
【配布資料に対する要望】

- ・一般質問要旨をもう少し詳細に記載したものの配布を望む。
- ・より充実した内容とした方がよい。



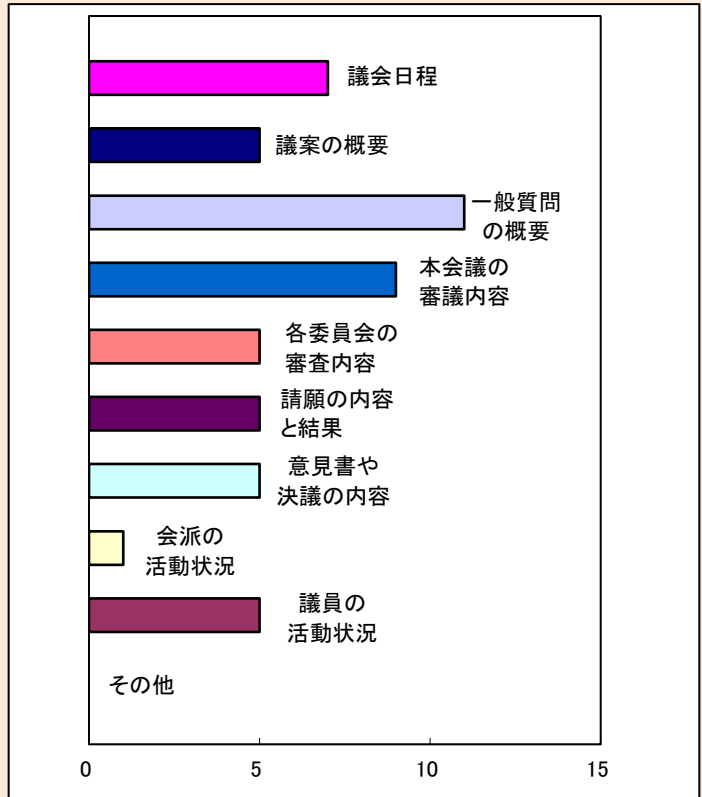
【問13】宮城県議会の活動に関心がありますか。

選択項目	人数	比率(%)
とても関心がある	7	33.3
関心がある	10	47.6
あまり関心がない	1	4.8
関心がない	0	0.0
未記入	3	14.3
計	21	100.0



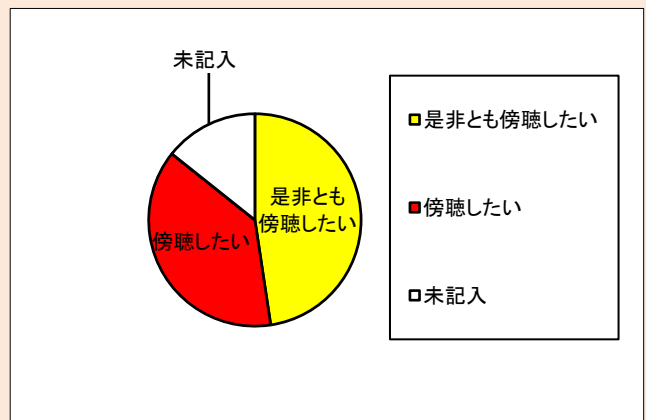
【問14】宮城県議会に関する情報で、あなたが知りたいと思うのはどのような情報ですか。（※複数回答）

選択項目	人数
議会日程	7
議案の概要	5
一般質問の概要	11
本会議の審議内容	9
各委員会の審査内容	5
請願の内容と結果	5
意見書や決議の内容	5
会派の活動状況	1
議員の活動状況	5
その他	0
計	53



【問15】今後も宮城県議会を傍聴したいですか。

選択項目	人数	比率(%)
是非とも傍聴したい	10	47.6
傍聴したい	8	38.1
あまり傍聴したくない	0	0.0
傍聴したくない	0	0.0
未記入	3	14.3
計	21	100.0



【問16】宮城県議会を傍聴しての感想、気付いた点、議会に対する意見、要望

1 議員に対する意見(2件)

No.	内 容
1	発言中に私語を交わす議員は、傍聴者として許せない。傍聴心得より、議員心得こそ徹底して下さい。
2	女川原発再稼働で避難計画の実効性が保障されていない状況下の中で、再稼働するのはおかしい！人の命を何と考えているのか。こういうのに賛成する知事をはじめ、●●議員は恥を知りなさい！お金のためなら何でもするのか？嘆かわしい。

2 傍聴に関する意見(6件)

No.	内 容
1	(アンケートQ14①より) 議会運営委員会での決定前、できれば前定例会終了時には、青写真で良いので、アバウトな開会日と一般質問の日程の仮日程を示して欲しい。 (アンケートQ14③より) 一般質問について事項が書かれた傍聴者配布資料を求める。
2	あまりに暑くて、最後まで聞いていられなかったです。
3	空調が暑かったです。
4	傍聴可能者数を現在の2倍にしてほしい(36席)。
5	●●の居眠りが目立つ。ここは▲▲ではなく、真剣に県の在り方に目を向ける傍聴者も多くいるので、居眠りは非常に不快！
6	とにかく暑いです。もう少し温度を下げたらどうですか。税金のムダです。温暖化政策に反しています。

3 要望・感想・その他の意見(1件)

No.	内 容
1	議会を聴いていて、結婚の話など、身近に問題視されている問題に取り組んでいるのだと思いました。