

【平成30年11月定例会 議会傍聴者アンケート結果】

1 実施議会

平成30年11月定例会

2 アンケート実施方法

傍聴者に対し、傍聴受付時にアンケート用紙を配布し、記入していただき、帰る際に回収した。

3 アンケート実施日、傍聴者数及びアンケート回収数

	実施日	傍聴者数	回収数	回収率(%)	備考
1	11月26日	33	9	27.3	開会日
2	11月27日	3	1	33.3	先議議案採決
3	12月4日	53	17	32.1	一般質問①
4	12月5日	21	10	47.6	一般質問②
5	12月6日	23	8	34.8	一般質問③
6	12月7日	10	2	20.0	一般質問④
7	12月18日	11	3	27.3	採決／閉会日
	計	154	50	32.5	

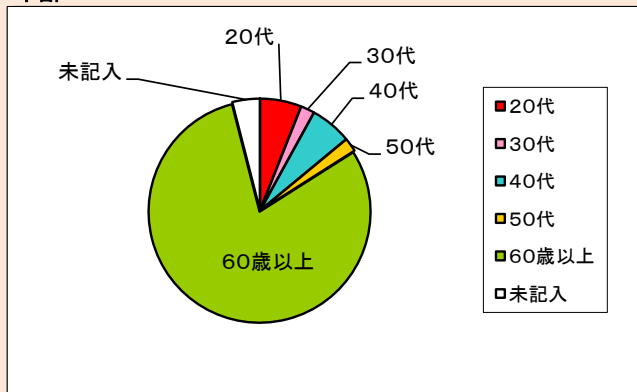
4 調査回答者の属性

①年齢

選択項目	人数	比率(%)
20歳未満	0	0.0
20代	3	6.0
30代	1	2.0
40代	3	6.0
50代	1	2.0
60歳以上	40	80.0
未記入	2	4.0
計	50	100.0

※回答者の80%が60歳以上の方でした。

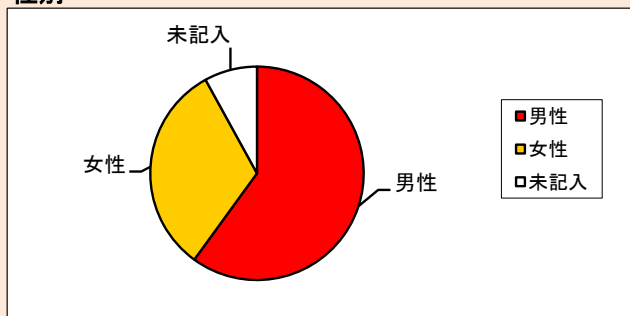
年齢



②性別

選択項目	人数	比率(%)
男性	30	60.0
女性	16	32.0
未記入	4	8.0
計	50	100.0

性別

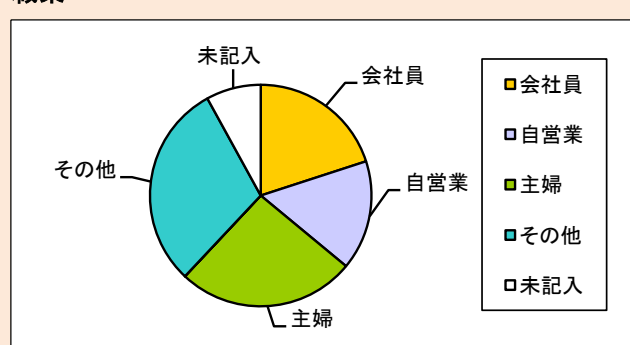


③職業

選択項目	人数	比率(%)
会社員	10	20.0
自営業	8	16.0
主婦	13	26.0
学生	0	0.0
その他	15	30.0
未記入	4	8.0
計	50	100.0

※「その他」
無職、団体職員 など

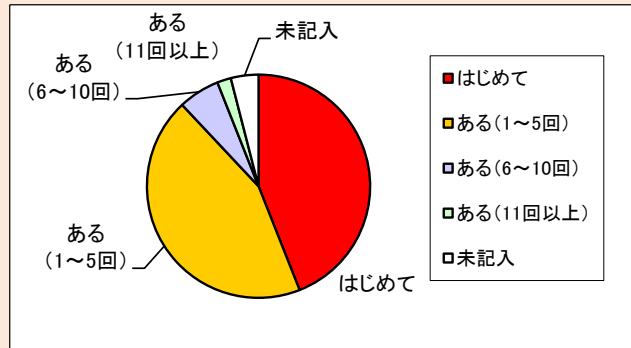
職業



5 各アンケート項目の結果

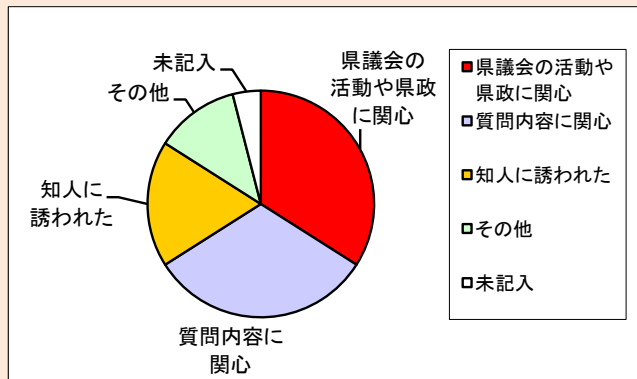
【問1】今までに宮城県議会を傍聴したことはありますか。

選択項目	人数	比率(%)
はじめて	22	44.0
ある(1~5回)	22	44.0
ある(6~10回)	3	6.0
ある(11回以上)	1	2.0
未記入	2	4.0
計	50	100.0



【問2】宮城県議会の傍聴に来られたきっかけを教えてください。

選択項目	人数	比率(%)
県議会の活動や県政に関心	17	34.0
質問内容に関心	16	32.0
知人に誘われた	9	18.0
その他	6	12.0
未記入	2	4.0
計	50	100.0



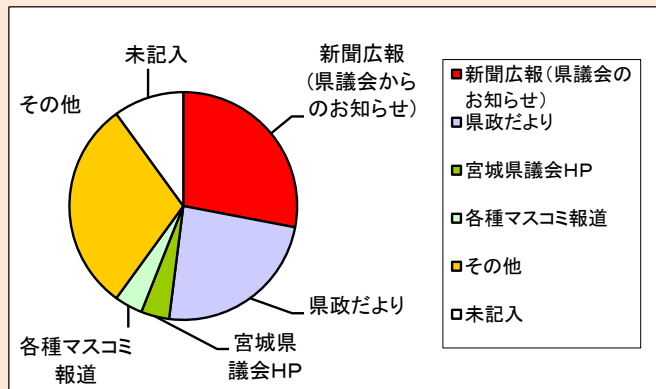
※「その他」

- ・議員からの紹介
- ・ラウンジコンサート後に傍聴した
- ・知人からの紹介

など

【問3】本日の宮城県議会の日程は何でお知りになりましたか。

選択項目	人数	比率(%)
新聞広報(県議会のお知らせ)	14	28.0
県政だより	12	24.0
宮城県議会HP	2	4.0
各種マスコミ報道	2	4.0
その他	15	30.0
未記入	5	10.0
計	50	100.0



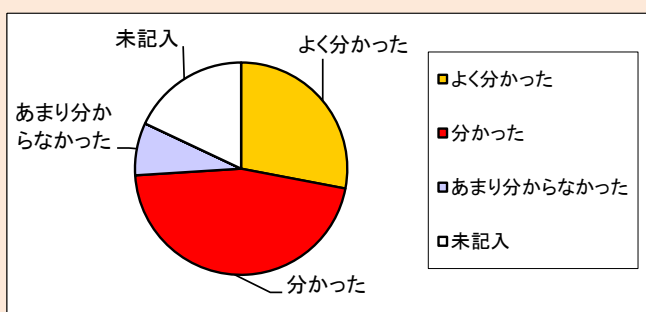
※「その他」

- ・友人からの紹介
- ・議員の事務所・後援会からのお知らせ
- ・庁舎内の案内放送

など

【問4】宮城県議会（本会議）の議事の進め方は分かりやすかったですか。

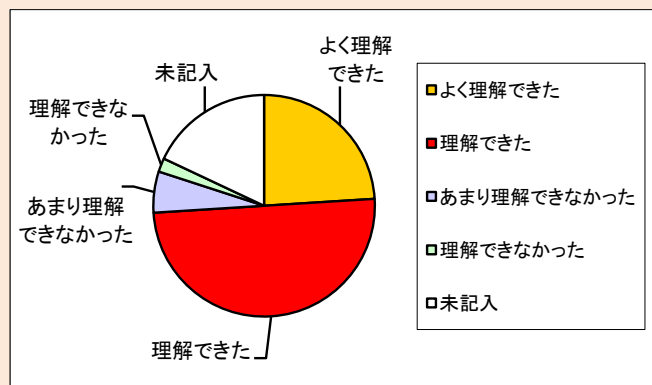
選択項目	人数	比率(%)
よく分かった	14	28.0
分かった	23	46.0
あまり分からなかった	4	8.0
分からなかった	0	0.0
未記入	9	18.0
計	50	100.0



【問5】議員の質問の内容は理解できましたか。

選択項目	人数	比率(%)
よく理解できた	12	24.0
理解できた	25	50.0
あまり理解できなかった	3	6.0
理解できなかった	1	2.0
未記入	9	18.0
計	50	100.0

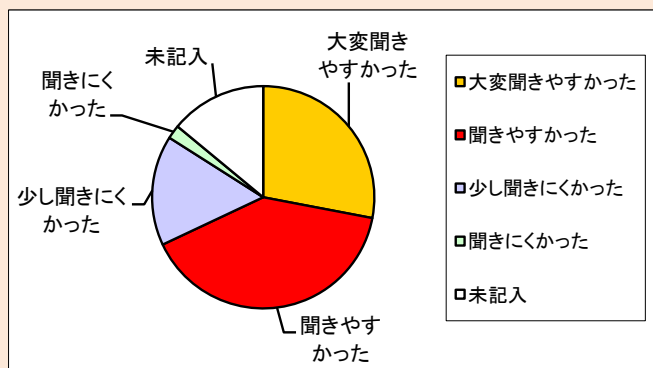
※「理解できなかった」理由等
・話が飛んでいる



【問6】議員の質問はよく聞こえましたか。

選択項目	人数	比率(%)
大変聞きやすかった	14	28.0
聞きやすかった	20	40.0
少し聞きにくかった	8	16.0
聞きにくかった	1	2.0
未記入	7	14.0
計	50	100.0

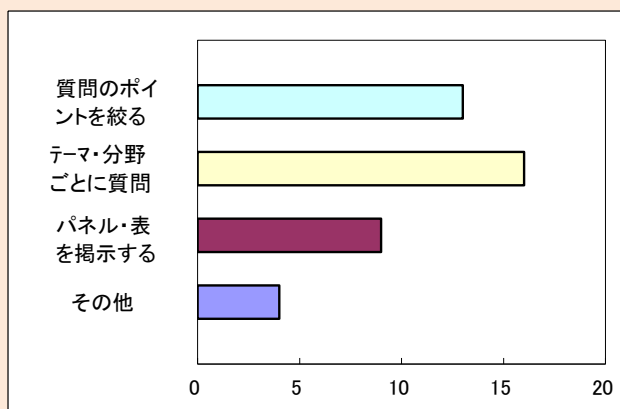
※「聞きにくかった」理由等
・早口で話していた



【問7】議員の質問を分かりやすくするために、あなたが必要と思うことは何ですか。（※複数回答）

選択項目	人数
質問のポイントを絞る	13
テーマ・分野ごとに質問する	16
パネル・表を掲示する	9
その他	4
計	42

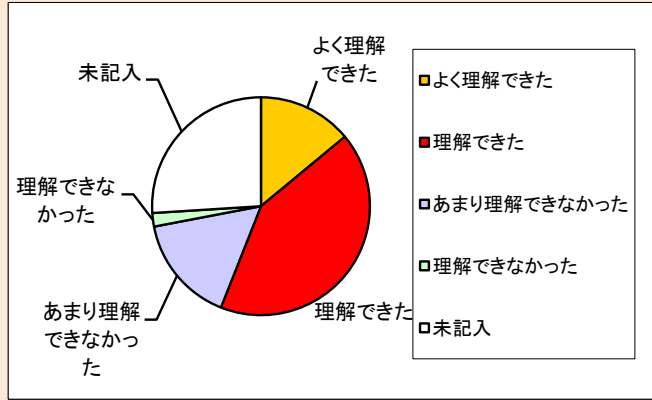
※「その他」
・はっきりしゃべるなど、しゃべり方を工夫する



【問8】知事等の答弁の内容は理解できましたか。

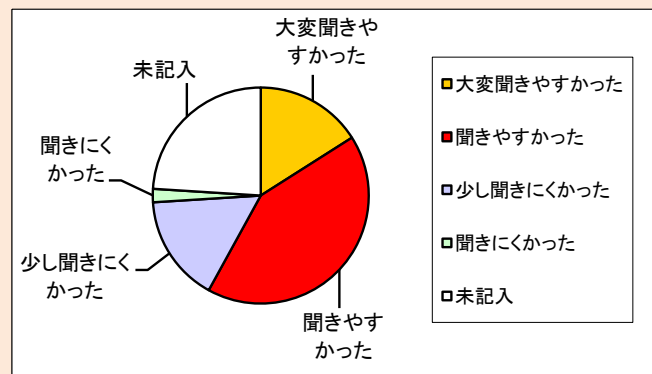
選択項目	人数	比率(%)
よく理解できた	7	14.0
理解できた	21	42.0
あまり理解できなかった	8	16.0
理解できなかった	1	2.0
未記入	13	26.0
計	50	100.0

※「理解できなかった」理由
・県民の要望に反している



【問9】知事等の答弁はよく聞こえましたか。

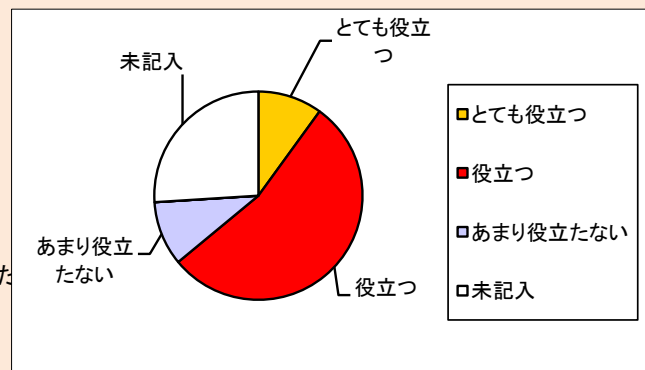
選択項目	人数	比率(%)
大変聞きやすかった	8	16.0
聞きやすかった	21	42.0
少し聞きにくかった	8	16.0
聞きにくかった	1	2.0
未記入	12	24.0
計	50	100.0



【問10】配布資料は、議員の質問や知事等の答弁の内容を理解するのに役立ちましたか。

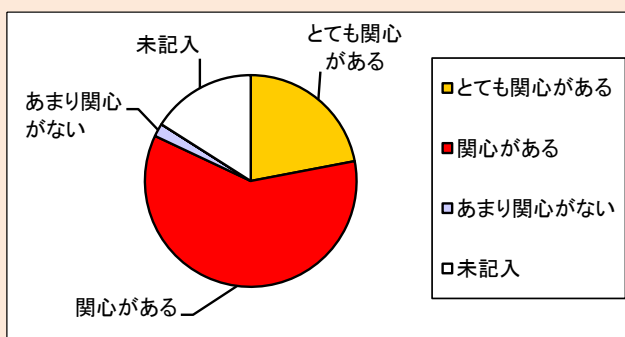
選択項目	人数	比率(%)
とても役立つ	5	10.0
役立つ	27	54.0
あまり役立たない	5	10.0
役立たない	0	0.0
未記入	13	26.0
計	50	100.0

※資料を受け取っていないという回答が複数ありました



【問11】宮城県議会の活動に関心がありますか。

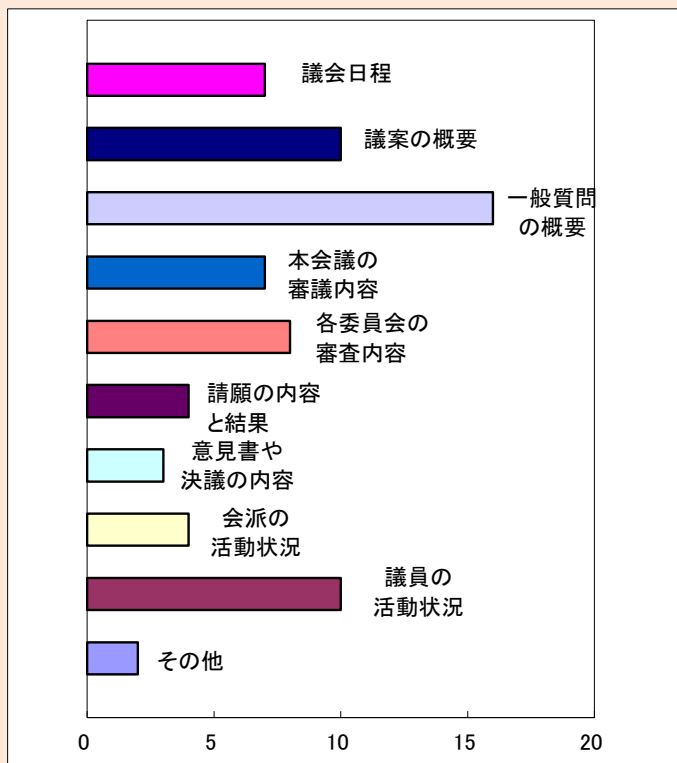
選択項目	人数	比率(%)
とても関心がある	11	22.0
関心がある	30	60.0
あまり関心がない	1	2.0
関心がない	0	0.0
未記入	8	16.0
計	50	100.0



【問12】宮城県議会に関する情報で、あなたが知りたいと思うのはどのような情報ですか。(※複数回答)

選択項目	人数
議会日程	7
議案の概要	10
一般質問の概要	16
本会議の審議内容	7
各委員会の審査内容	8
請願の内容と結果	4
意見書や決議の内容	3
会派の活動状況	4
議員の活動状況	10
その他	2
計	71

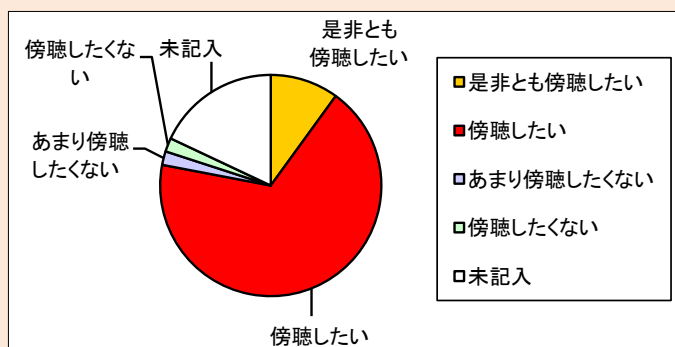
※「その他」について
・広瀬川の堤防強化、不登校問題



【問13】今後も宮城県議会を傍聴したいですか。

選択項目	人数	比率(%)
是非とも傍聴したい	5	10.0
傍聴したい	34	68.0
あまり傍聴したくない	1	2.0
傍聴したくない	1	2.0
未記入	9	18.0
計	50	100.0

※「傍聴したくない」理由等
・高齢のため、傍聴できない



【問14】宮城県議会を傍聴しての感想, 気付いた点, 議会に対する意見, 要望

1 議員に対する意見(5件)

No.	内 容
1	傍聴者はマナーを守っているのに、議員の質問中に、議員席から何か話している声がぶつぶつ聞こえる。
2	傍聴人には携帯電話の音がでないよう注意があるが、議会中議員の電話が鳴った。
3	雑談にふけている議員がいる。
4	議員席からの私語が多い(雑音に聞こえる)。うるさい。
5	暖房の温度を下げてはどうでしょうか(昼食後、傍聴席から見ていると、眠っていると思われる議員が数名います)。

2 質問方法等に対する意見(1件)

No.	内 容
1	質疑の内容について、理解しやすく、聞きやすくする方法を考えていただきたい。

3 傍聴に関する意見(3件)

No.	内 容
1	休憩時間に議場から出されたため、とても不愉快でした。
2	傍聴席の階段が急であり、お年寄りや障害者にとっては問題と思われる。
3	マイクのせい、耳が遠いのか、何を言っているのか不明な時がある。スピーカー・マイクを良いものに変えられないか。

4 要望・感想・その他の意見(8件)

No.	内 容
1	日取りの決定だけされており、県議会開会中の日程がわかりづらい。詳細な会議情報を事前に県議会公式ホームページで公表してほしい。
2	初めての傍聴なので参考になった。
3	●●の存在など、▲▲だけの議会ではなくなっていて、正論が通りやすくなっていることに展望が持てる。戦争を絶対起こさせないこと、女川原発の再稼働を認めないため力を尽くすことを求める。
4	「〇〇君」はやめて、「〇〇さん」としてはどうでしょうか。日常生活では「〇〇さん」という呼び方が一般的です。
5	ありがとうございました。
6	今後とも、県政発展のため何卒よろしく願い申し上げます。
7	議会も国会と同じくすべて数の力で決定するのですね。知事の意見には反対することができない議員が多数である。
8	議案内容のA4紙1～2枚、傍聴者への配布はなくなったのでしょうか。再開をお願いします。