

【平成25年10月臨時会 議会傍聴者アンケート結果】

1 実施議会

平成25年10月臨時会

2 アンケート実施方法

傍聴者に対し、傍聴受付時にアンケート用紙を配布し、記入してもらい、帰る際に回収した。

3 アンケート実施日、傍聴者数及びアンケート回収数

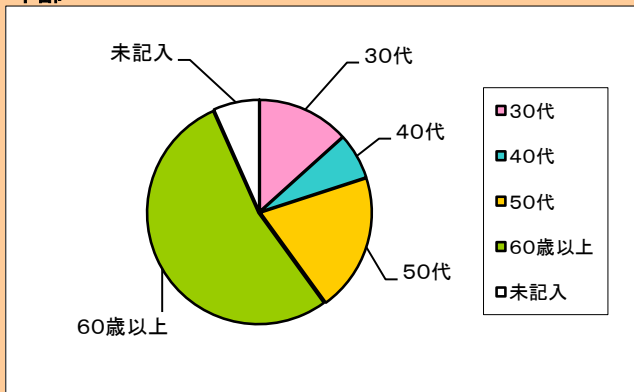
	実施日	傍聴者数	回収数	回収率(%)	備考
1	10月30日	37	15	40.5	開会日
2	10月31日	1	0	0.0	採決/閉会日
	計	38	15	39.5	

4 調査回答者の属性

①年齢

選択項目	人数	比率(%)
20歳未満	0	0.0
20代	0	0.0
30代	2	13.3
40代	1	6.7
50代	3	20.0
60歳以上	8	53.3
未記入	1	6.7
計	15	100.0

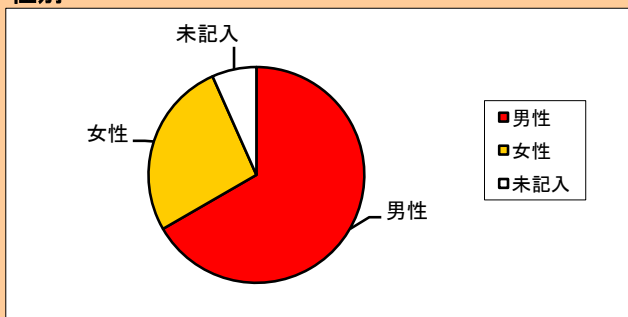
年齢



②性別

選択項目	人数	比率(%)
男性	10	66.7
女性	4	26.7
未記入	1	6.7
計	15	100.0

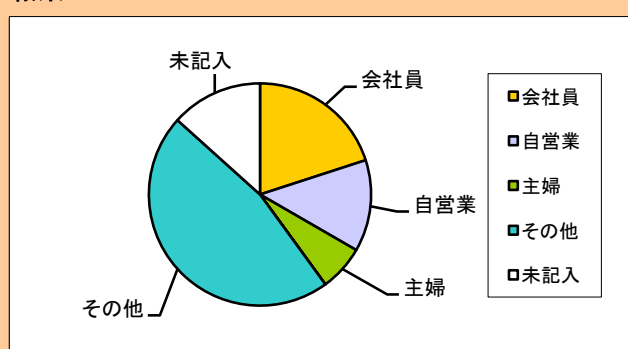
性別



③職業

選択項目	人数	比率(%)
会社員	3	20.0
自営業	2	13.3
主婦	1	6.7
学生	0	0.0
その他	7	46.7
未記入	2	13.3
計	15	100.0

職業

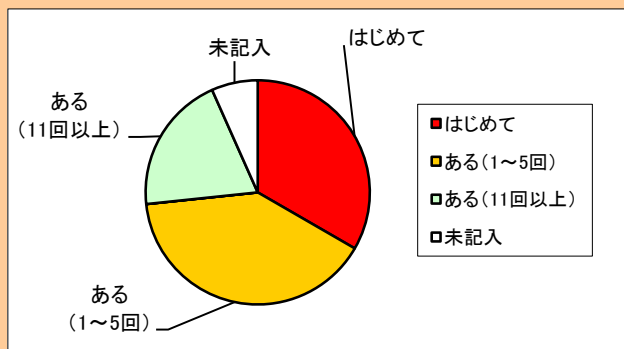


※「その他」
無職 など

5 各アンケート項目の結果

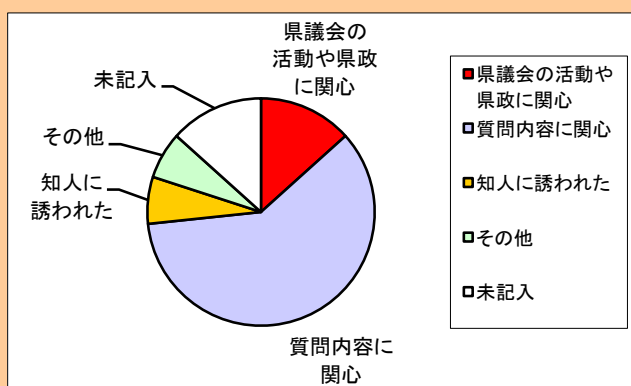
【問1】今までに宮城県議会を傍聴したことはありますか。

選択項目	人数	比率(%)
はじめて	5	33.3
ある(1~5回)	6	40.0
ある(6~10回)	0	0.0
ある(11回以上)	3	20.0
未記入	1	6.7
計	15	100.0



【問2】宮城県議会の傍聴に来られたきっかけを教えてください。

選択項目	人数	比率(%)
県議会の活動や県政に関心	2	13.3
質問内容に関心	9	60.0
知人に誘われた	1	6.7
その他	1	6.7
未記入	2	13.3
計	15	100.0



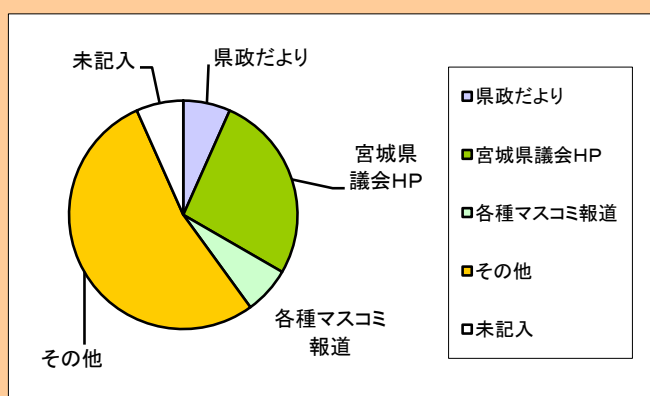
【問3】本日の宮城県議会の日程は何でお知りになりましたか。

選択項目	人数	比率(%)
新聞広報(県議会からのお知らせ)	0	0.0
県政だより	1	6.7
宮城県議会HP	4	26.7
各種マスコミ報道	1	6.7
その他	8	53.3
未記入	1	6.7
計	15	100.0

※「その他」

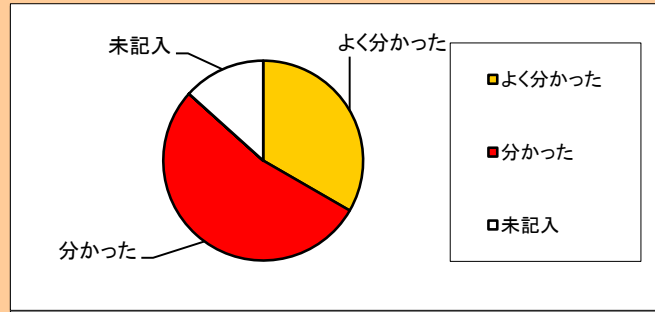
- ・議員から聞いた。
- ・友人、知り合いから聞いた。
- ・所属団体から聞いた。

など



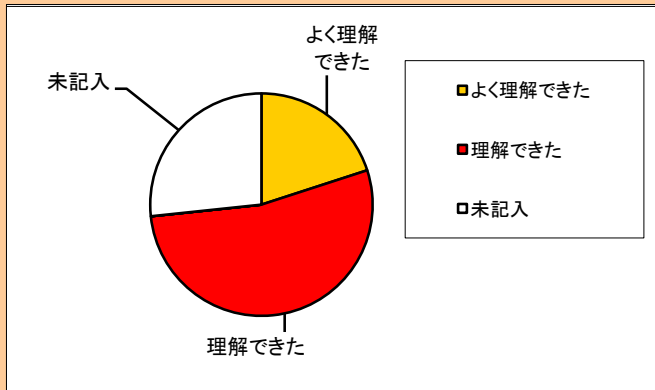
【問4】宮城県議会（本会議）の議事の進め方は分かりやすかったですか。

選択項目	人数	比率(%)
よく分かった	5	33.3
分かった	8	53.3
あまり分からなかった	0	0.0
分からなかった	0	0.0
未記入	2	13.3
計	15	100.0



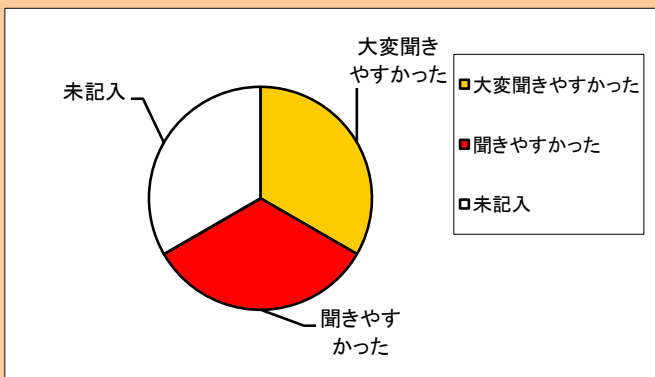
【問5】議員の質問の内容は理解できましたか。

選択項目	人数	比率(%)
よく理解できた	3	20.0
理解できた	8	53.3
あまり理解できなかった	0	0.0
理解できなかった	0	0.0
未記入	4	26.7
計	15	100.0



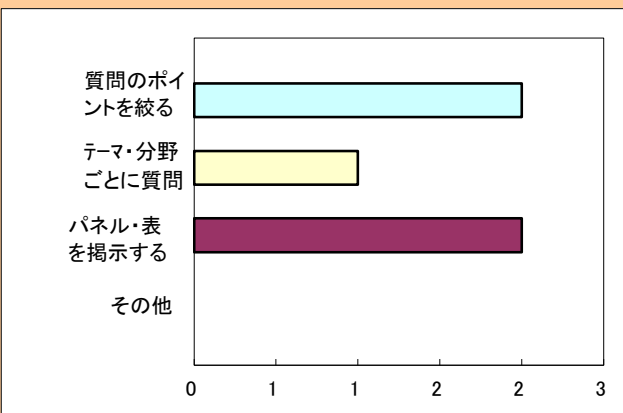
【問6】議員の質問はよく聞こえましたか。

選択項目	人数	比率(%)
大変聞きやすかった	5	33.3
聞きやすかった	5	33.3
少し聞きにくかった	0	0.0
聞きにくかった	0	0.0
未記入	5	33.3
計	15	100.0



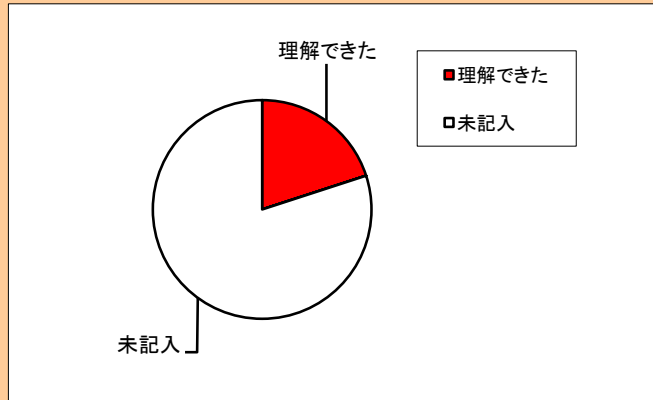
【問7】議員の質問を分かりやすくするために、あなたが必要と思うことは何ですか。（※複数回答）

選択項目	人数
質問のポイントを絞る	2
テーマ・分野ごとに質問する	1
パネル・表を掲示する	2
その他	0
計	5



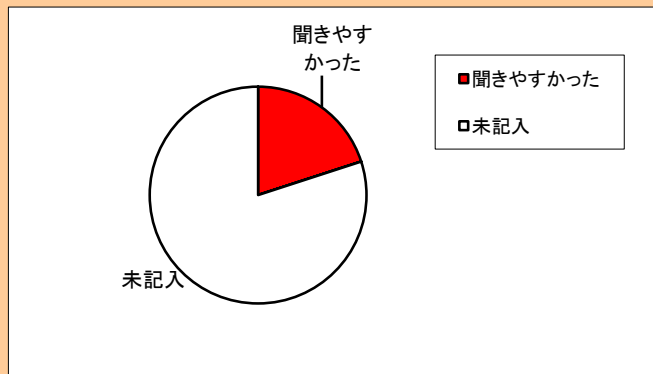
【問8】知事等の答弁の内容は理解できましたか。

選択項目	人数	比率(%)
よく理解できた	0	0.0
理解できた	3	20.0
あまり理解できなかった	0	0.0
理解できなかった	0	0.0
未記入	12	80.0
計	15	100.0



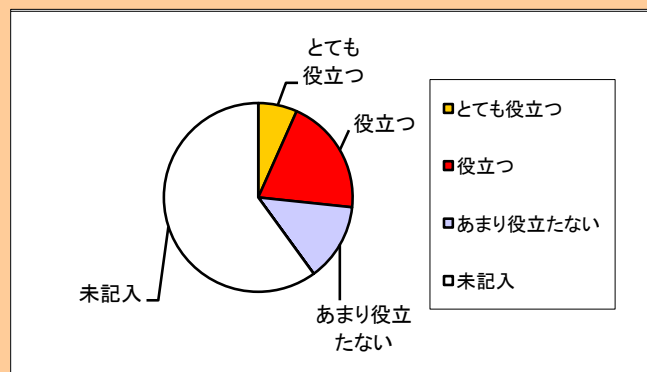
【問9】知事等の答弁はよく聞こえましたか。

選択項目	人数	比率(%)
大変聞きやすかった	0	0.0
聞きやすかった	3	20.0
少し聞きにくかった	0	0.0
聞きにくかった	0	0.0
未記入	12	80.0
計	15	100.0



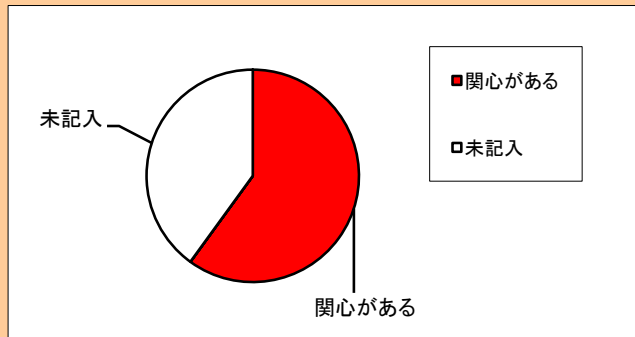
【問10】配布資料は、議員の質問や知事等の答弁の内容を理解するのに役立ちましたか。

選択項目	人数	比率(%)
とても役立つ	1	6.7
役立つ	3	20.0
あまり役立たない	2	13.3
役立たない	0	0.0
未記入	9	60.0
計	15	100.0



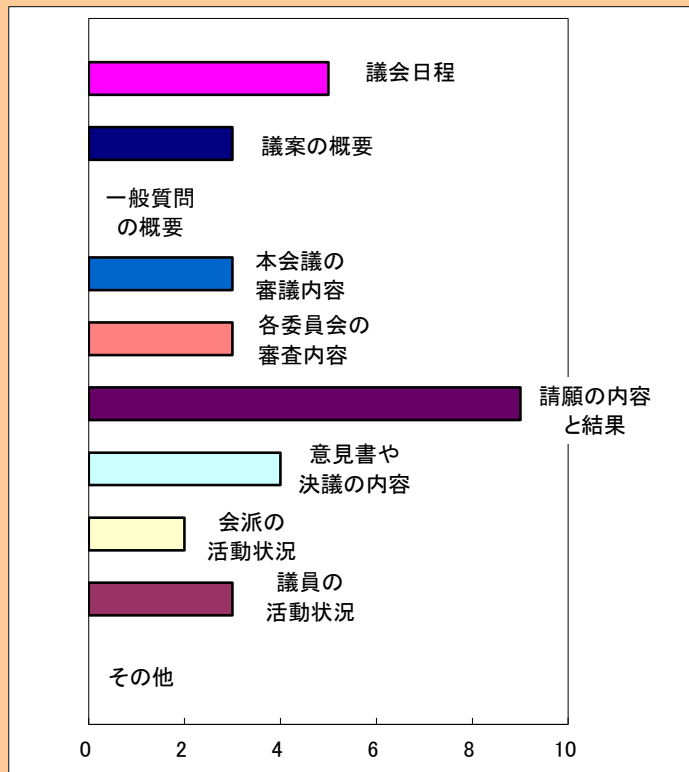
【問11】宮城県議会の活動に関心がありますか。

選択項目	人数	比率(%)
とても関心がある	0	0.0
関心がある	9	60.0
あまり関心がない	0	0.0
関心がない	0	0.0
未記入	6	40.0
計	15	100.0



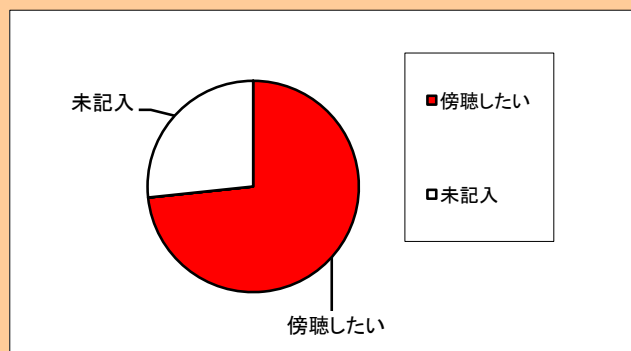
【問12】宮城県議会に関する情報で、あなたが知りたいと思うのはどのような情報ですか。(※複数回答)

選択項目	人数
議会日程	5
議案の概要	3
一般質問の概要	0
本会議の審議内容	3
各委員会の審査内容	3
請願の内容と結果	9
意見書や決議の内容	4
会派の活動状況	2
議員の活動状況	3
その他	0
計	32



【問13】今後も宮城県議会を傍聴したいですか。

選択項目	人数	比率(%)
是非とも傍聴したい	0	0.0
傍聴したい	11	73.3
あまり傍聴したくない	0	0.0
傍聴したくない	0	0.0
未記入	4	26.7
計	15	100.0



【問14】宮城県議会を傍聴しての感想, 気付いた点, 議会に対する意見, 要望

1 議員に対する意見(1件)

No.	内容
1	ある議員の発言内容が素晴らしかった。

2 要望・感想・その他の意見(1件)

No.	内容
1	本日の本会議に上程された「請願」の内容に関する資料(ペーパー)があったらよかった。