

平成 20 年度宮城県内市町村当初予算について

1 宮城県内市町村普通会計の概要（特色）

当初予算総額

- 平成 20 年度における宮城県内の市町村普通会計当初予算（以下「当初予算」と表記）の総額は、歳入・歳出ともに 8,780 億円となっている。
- 宮城県内 36 市町村において、前年度と比べて当初予算額が増加した市町村の数は 21 団体、減少した市町村の数は 15 団体となっている。

歳入内訳

- 地方税は、前年度当初予算とほぼ同水準で 3,280 億円（前年度比 0.03% 減）となっている。ただし、仙台市を除いた市町村合計では微増（前年度比 0.7% 増）となっている。
- 地方交付税については、1,720 億円（うち普通交付税 1,603 億円）となっており、前年度と比較し、微増（前年度比 1.0% 増）（普通交付税については、前年度比 1.8% 増）となっている。
- 地方債については、918 億円となっており、前年度と比較し、増（前年度比 9.3% 増）となっている。なお、退職手当債については、前年度と比較し、額にして 36 億円、率にして 973.0% の増となっており、大幅な伸び率となっている。

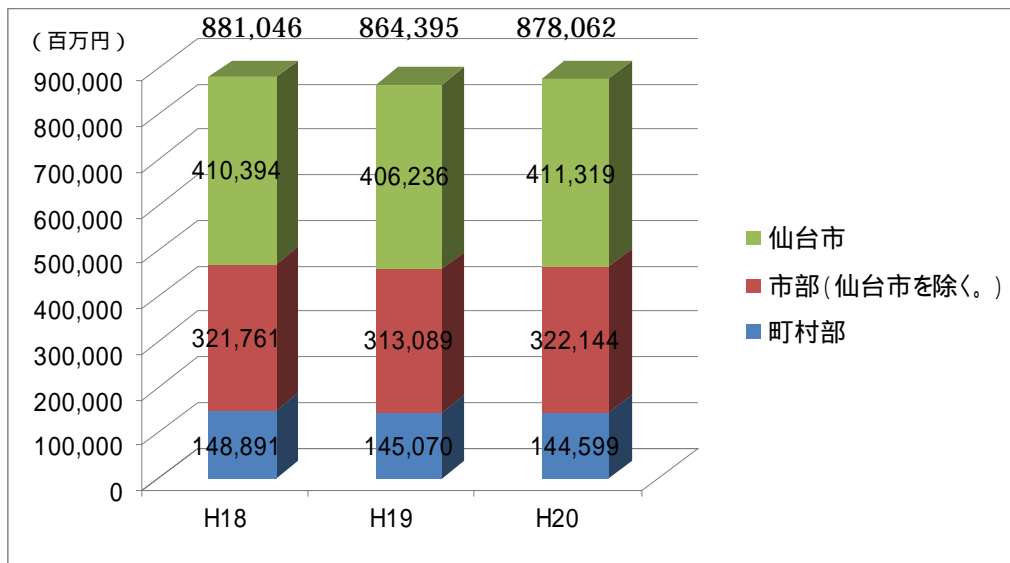
歳出内訳

- 義務的経費である人件費職員給（前年度比 1.0% 減）及び維持補修費（前年度比 0.4% 減）が微減となっているほか、物件費（前年度比 0.9% 増）においても前年度とほぼ同水準で推移しており、依然、歳出削減努力が見られる。
- 義務的経費である公債費については、前年度比 3.2% 増となっている。
- 義務的経費である扶助費については、前年度比 4.1% 増（仙台市を除く市町村、3.3% 増）となっている。
- 投資的経費である普通建設事業費については、1,159 億円（前年度比 0.5% 減）となっている。普通建設事業費のうち、補助事業費（前年度比 10.8% 減）は減少、国直轄事業負担金（前年度比 3.3% 増）及び単独事業費（前年度比 4.7% 増）はそれぞれ増加している。

（ 1 ）カッコ書の表記は、平成 19 年度と平成 20 年度の当初予算を比較し、平成 19 年度当初予算から平成 20 年度当初予算がどれだけ増減したかを率で示したものである。

（ 2 ）平成 19 年度に暫定予算を編成した松島町の平成 19 年度当初予算額として、この資料においては、肉付後予算を採用した。

2 普通会計当初予算の推移



- ◆ 当初予算の総額は、8,780 億円（仙台市を除く市町村、4,667 億円）となっており、前年度と比べ 1.6%の増（仙台市を除く市町村、1.9%増）となっている。前年度と比較すると、市部全体は増加したものの、町村部全体では 0.3%の減となっている。
- ◆ 平成 20 年度の地方財政計画規模（ 3 ）は、83 兆 4,014 億円（前年度、83 兆 1,261 億円）、前年度比 0.3%増となっており、県内市町村の当初予算は、伸び率で地方財政計画を上回っている。

（金額単位：百万円）

	平成 18 年度	平成 19 年度	平成 20 年度	増減率（ 4 ）
仙台市	410,394	406,236	411,319	1.3%
市部 (ただし、仙台市を除く。)	321,761	313,089	322,144	2.9%
町村部	148,891	145,070	144,599	0.3%
県内市町村合計	881,046	864,395	878,062	1.6%

（ 3 ）地方財政計画は、地方交付税法第 7 条の規定に基づき作成される地方団体の歳入歳出総額の見込み額に関する書類であり、国会に提出されるとともに、一般に公表されるものである。

参考：総務省ホームページ（地方財政の状況）

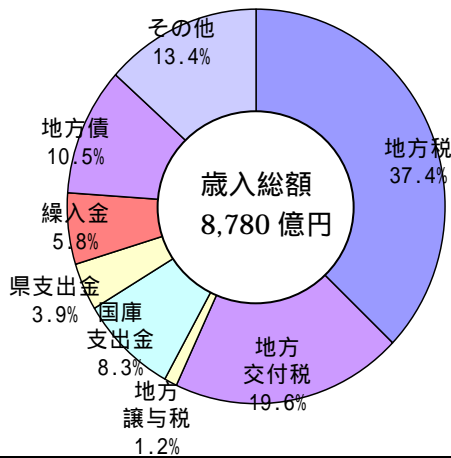
<http://www.soumu.go.jp/iken/zaisei.html>

（ 4 ）上表の増減率は、平成 19 年度と平成 20 年度の当初予算を比較し、平成 19 年度当初予算に対する平成 20 年度当初予算の増減率を示したものである。

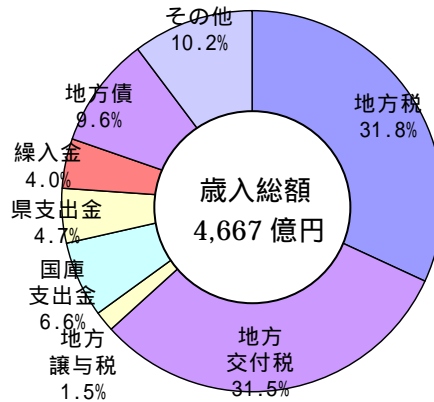
（ 5 ）端数処理のため、合計が一致しない場合がある。

3 平成 20 年度普通会計当初予算における歳入内訳

歳入内訳（仙台市を含む市町村計）



歳入内訳（仙台市を除く市町村計）



- ◆ 地方税のうち、個人市町村民税は、1,095 億円（仙台市を除く市町村、487 億円）、前年度比 1.2% 増（仙台市を除く市町村、0.04% 増）となっている。一方、法人市町村民税は、350 億円（仙台市を除く市町村、100 億円）、前年度比 8.9% 減（仙台市を除く市町村、0.7% 増）となっている。法人市町村民税は、景気動向、企業、各種業種の業績の影響を大きく受ける。県内市町村の法人市民税法人税割の増減状況を見ると、前年度比で二桁の伸びを示す団体もあれば、逆に二桁の減を示す団体もあり、地域の産業構造が税収に与える影響がうかがえる。
- ◆ 地方税のうち、固定資産税は、1,397 億円（仙台市を除く市町村、723 億円）、前年度比 1.3% 増（仙台市を除く市町村、1.3% 増）となっている。仙台市を除く市町村においては、土地に係る固定資産税は前年度に比べ 1.1% 減少したものの、家屋、償却資産に係る固定資産税の増加により、固定資産税全体で 1.3% 増加し。また、仙台市においては、土地及び償却資産に係る固定資産がそれぞれ 0.2% 及び 4.8% 減少したものの、家屋に係る固定資産が 4.4% 増加し、固定資産税全体で 1.2% 増加した。
- ◆ 地方譲与税については、前年度比 3.0% 減（仙台市を除いた市町村、4.0% 減）となっている。
- ◆ 地方交付税については、1,720 億円（仙台市を除く市町村、1,472 億円）、前年度比 1.0% 増（仙台市を除く市町村、1.4% 増）となっている。地方再生対策費（県内市町村総額約 53 億円）が地方交付税の算定費目として新たに設けられたことが影響している。
- ◆ 地方債は、918 億円（仙台市を除く市町村、447 億円）、前年度比 9.3% 増（仙台市を除く市町村、12.3% 増）となっている。普通建設事業費の伸びが大きい団体（例えば気仙沼市前年度比 145.5% 増、角田市前年度比 99.3% 増）では、その財源としての地方債の予算計上額が前年度に比べ大きくなっている（例えば気仙沼市前年度比 140.7% 増、角田市前年度比 131.7% 増）。また、地方債のうち、退職手当債が 39 億円（仙台市を除く市町村、9 億円）となっており、前年度比 973.0% 増（仙台市を除く市町村 162.2% 増）となっている。団塊世代の大量定年退職等に伴い、定年退職者等の退職手当の財源に充てるための地方債発行の措置を講じるものである。

【平成 20 年度当初予算歳入内訳】

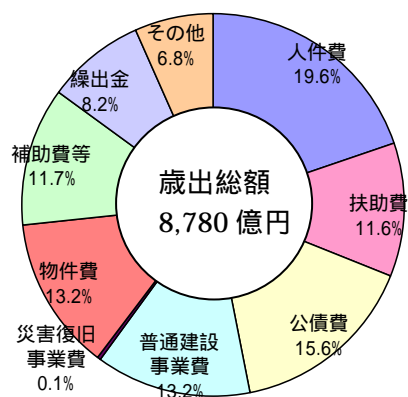
(金額単位：百万円)

	仙台市	市部 (仙台市除)	町村部	県計		増減率 (H19/H20)	
				仙台市除く	仙台市含む	仙台市除く	仙台市含む
地方税	179,579	97,198	51,275	148,473	328,052	0.7%	0.03%
地方交付税	24,750	102,963	44,288	147,251	172,001	1.4%	1.0%
国庫支出金	42,066	23,788	7,105	30,893	72,959	1.8%	0.9%
地方債	47,045	34,456	10,276	44,732	91,777	12.3%	9.3%
その他	117,879	63,739	31,655	95,394	213,273	1.18%	1.7%
歳入合計	411,319	322,144	144,599	466,743	878,062	1.9%	1.6%

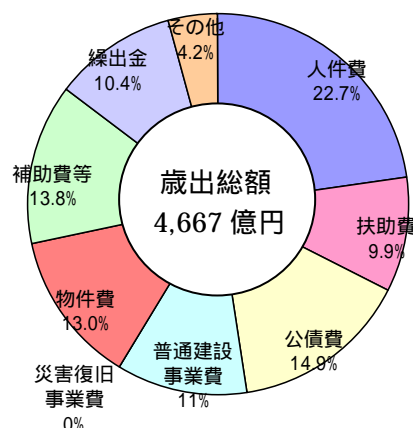
(6) 端数処理のため、合計が一致しない場合がある。

4 平成 20 年度普通会計当初予算における歳出内訳

歳出内訳(仙台市を含む市町村計)



歳出内訳(仙台市を除く市町村計)



- ◆ 義務的経費のうち、人件費は 1,722 億円（仙台市を除く市町村，1,058 億円），前年度比 1.7%減（仙台市を除く市町村，3.4%減）となっている。退職職員の不補充，給与削減，行政改革などにより，昨年に引き続き，人件費抑制傾向が続いている。
- ◆ 義務的経費のうち，扶助費は，1,021 億円（仙台市を除く市町村，463 億円），前年度比 4.1%増（仙台市を除く市町村，3.3%増）となっている。近年の少子化・高齢化により，児童手当，医療等の社会保障分野における地方自治体の財政需要は急速に拡大しており，また，生活困窮者の増加に伴い，生活扶助等に要する費用も増加傾向にある。
- ◆ 義務的経費のうち，公債費は 1,371 億円（仙台市を除く市町村，695 億円），前年度比 3.2%増（仙台市を除く市町村，6.4%増）となっている。
- ◆ 投資的経費である普通建設事業のうち，補助事業については 345 億円（仙台市を除く市町村，200 億円），前年度比 10.8%減（仙台市を除く市町村，1.0%増）となっている。一方，普通建設事業のうち，単独事業費については 770 億円（仙台市を除く市町村，302 億円），前年度比 4.7%増（仙台市を除く市町村，7.1%増）となっている。普通建設事業として，公立学校校舎・施設の改修・耐震化事業，公共施設の耐震化事業な

どのほか、地域活性化事業の一環として、地域の公共施設のネットワーク整備の実施を予定する団体もある。

- ◆ 補助費等については、後期高齢者医療広域連合への負担金の拠出などに起因し、1,024億円（仙台市を除く市町村、645億円）、前年度比14.7%の増（仙台市を除く市町村、15.5%増）となっている。
- ◆ 繰出金については、35団体で減少し、716億円（仙台市を除く市町村、486億円）、前年度比8.9%の減（仙台市を除く市町村、11.5%減）となっている。

【平成20年度当初予算歳出内訳】

（金額単位：百万円）

		仙台市	市 部 (仙台市除)	町村部	県計		増減率（H19/H20）	
					仙台市除く	仙台市含む	仙台市除く	仙台市含む
義務的経費	人件費	66,467	72,036	33,766	105,802	172,269	3.4%	1.7%
	扶助費	55,749	36,440	9,930	46,370	102,119	3.3%	4.1%
	公債費	67,572	48,495	21,034	69,529	137,101	6.4%	3.2%
	小計	189,788	156,971	64,730	221,701	411,489	0.9%	1.3%
投資的経費	普通建設事業費	64,421	37,003	14,566	51,569	115,990	4.4%	0.5%
	うち補助事業	14,528	14,730	5,300	20,030	34,558	1.0%	10.8%
	うち単独事業	46,779	21,059	9,185	30,244	77,023	7.1%	4.7%
	災害復旧事業費	650	102	62	164	814	11.6%	2.1%
	小計	65,071	37,105	14,628	51,733	116,804	4.4%	0.5%
上記以外の経費	うち物件費	55,602	38,247	22,293	60,540	116,142	2.1%	0.9%
	うち補助費等	37,890	41,505	23,019	64,524	102,414	15.5%	14.7%
	うち繰出金	23,028	33,104	15,520	48,624	71,652	11.5%	8.9%
	歳出合計	411,319	322,144	144,599	466,743	878,062	1.9%	1.6%

（ 7 ）端数処理のため、合計が一致しない場合がある。

市町村別当初予算総額（平成 19 年度・平成 20 年度比較）

単位：百万円

団体名 (は H15 以降合併団体)	平成 19 年度	平成 20 年度	増減額	増減率
仙台市	406,236	411,319	5,083	1.3%
石巻市	56,303	56,448	145	0.3%
塩竈市	18,311	18,636	325	1.8%
気仙沼市	19,780	21,229	1,449	7.3%
白石市	13,322	13,272	50	0.4%
名取市	20,875	21,552	677	3.2%
角田市	10,446	11,205	759	7.3%
多賀城市	17,430	17,270	160	0.9%
岩沼市	13,899	14,301	402	2.9%
登米市	40,323	41,564	1,241	3.1%
栗原市	38,038	39,390	1,352	3.6%
東松島市	14,720	13,882	838	5.7%
大崎市	49,642	53,395	3,753	7.6%
蔵王町	4,600	4,820	220	4.8%
七ヶ宿町	2,060	1,947	113	5.5%
大河原町	6,559	6,523	36	0.5%
村田町	4,804	4,616	188	3.9%
柴田町	9,691	9,775	84	0.9%
川崎町	4,190	4,143	47	1.1%
丸森町	6,744	6,850	106	1.6%
亘理町	8,777	8,747	30	0.3%
山元町	5,016	5,003	13	0.3%
松島町	5,403	5,019	384	7.1%
七ヶ浜町	5,199	5,162	37	0.7%
利府町	8,040	8,410	370	4.6%
大和町	8,591	8,336	255	3.0%
大郷町	3,482	3,808	326	9.4%
富谷町	7,822	9,070	1,248	16.0%
大衡村	3,430	3,700	270	7.9%
色麻町	3,501	3,531	30	0.9%
加美町	12,585	12,062	523	4.2%
涌谷町	5,865	5,908	43	0.7%
美里町	9,118	9,192	74	0.8%
女川町	7,064	6,275	789	11.2%
本吉町	4,223	4,665	442	10.5%
南三陸町	8,306	7,037	1,269	15.3%
市町村合計（仙台市含）	864,395	878,062	13,667	1.6%
市町村合計（仙台市除）	458,159	466,743	8,584	1.9%
市部合計（仙台市除）	313,089	322,144	9,055	2.9%
町村部合計	145,070	144,599	471	0.3%
H15 以降合併団体合計	248,815	254,199	5,384	2.2%

人件費（平成 19 年度・平成 20 年度比較）

単位：百万円

団体名 (はH15以降合併団体)	平成 19 年度	平成 20 年度	増減額	増減率
仙台市	65,801	66,467	666	1.0%
石巻市	13,480	13,070	410	3.0%
塩竈市	3,985	3,834	151	3.8%
気仙沼市	5,213	5,034	179	3.4%
白石市	2,993	2,946	47	1.6%
名取市	4,939	4,917	22	0.4%
角田市	2,639	2,561	78	3.0%
多賀城市	3,978	3,879	99	2.5%
岩沼市	3,234	3,080	154	4.8%
登米市	10,728	10,340	388	3.6%
栗原市	9,507	9,168	339	3.6%
東松島市	2,918	2,876	42	1.4%
大崎市	10,877	10,331	546	5.0%
蔵王町	1,219	1,215	4	0.3%
七ヶ宿町	526	508	18	3.4%
大河原町	1,767	1,739	28	1.6%
村田町	1,241	1,183	58	4.7%
柴田町	2,501	2,407	94	3.8%
川崎町	1,085	1,011	74	6.8%
丸森町	1,567	1,466	101	6.4%
亘理町	2,188	2,110	78	3.6%
山元町	1,396	1,307	89	6.4%
松島町	1,269	1,247	22	1.7%
七ヶ浜町	1,351	1,323	28	2.1%
利府町	1,820	1,853	33	1.8%
大和町	1,596	1,490	106	6.6%
大郷町	927	879	48	5.2%
富谷町	1,856	1,874	18	1.0%
大衡村	747	697	50	6.7%
色麻町	911	881	30	3.3%
加美町	2,830	2,655	175	6.2%
涌谷町	1,542	1,442	100	6.5%
美里町	2,347	2,240	107	4.6%
女川町	1,283	1,192	91	7.1%
本吉町	1,178	1,206	28	2.4%
南三陸町	1,880	1,841	39	2.1%
市町村合計（仙台市含）	175,319	172,269	3,050	1.7%
市町村合計（仙台市除）	109,518	105,802	3,716	3.4%
市部計（仙台市除）	74,491	72,036	2,455	3.3%
町村部計	35,027	33,766	1,261	3.6%
H15 以降合併団体	59,780	57,555	2,225	3.7%

扶助費（平成 19 年度・平成 20 年度比較）

単位：百万円

団体名 (は H15 以降合併団体)	平成 19 年度	平成 20 年度	増減額	増減率
仙台市	53,209	55,749	2,540	4.8%
石巻市	7,330	7,354	24	0.3%
塩竈市	3,225	3,247	22	0.7%
気仙沼市	2,440	2,457	17	0.7%
白石市	1,242	1,329	87	7.0%
名取市	2,127	2,422	295	13.9%
角田市	961	972	11	1.1%
多賀城市	2,469	2,524	55	2.2%
岩沼市	1,870	1,832	38	2.0%
登米市	3,514	3,590	76	2.2%
栗原市	2,874	2,917	43	1.5%
東松島市	1,632	1,691	59	3.6%
大崎市	5,932	6,105	173	2.9%
蔵王町	341	369	28	8.2%
七ヶ宿町	54	21	33	61.1%
大河原町	692	712	20	2.9%
村田町	280	286	6	2.1%
柴田町	708	787	79	11.2%
川崎町	250	263	13	5.2%
丸森町	416	416	0	0.0%
亘理町	736	792	56	7.6%
山元町	355	331	24	6.8%
松島町	295	301	6	2.0%
七ヶ浜町	375	395	20	5.3%
利府町	765	834	69	9.0%
大和町	516	482	34	6.6%
大郷町	249	263	14	5.6%
富谷町	645	778	133	20.6%
大衡村	129	151	22	17.1%
色麻町	142	174	32	22.5%
加美町	521	632	111	21.3%
涌谷町	507	559	52	10.3%
美里町	514	528	14	2.7%
女川町	236	245	9	3.8%
本吉町	190	260	70	36.8%
南三陸町	356	351	5	1.4%
市町村合計（仙台市含）	98,097	102,119	4,022	4.1%
市町村合計（仙台市除）	44,888	46,370	1,482	3.3%
市部計（仙台市除く）	35,616	36,440	824	2.3%
町村部計	9,272	9,930	658	7.1%
H15 以降合併団体	25,113	25,625	512	2.0%

公債費（平成 19 年度・平成 20 年度比較）

単位：百万円

団体名 (はH15以降合併団体)	平成 19 年度	平成 20 年度	増減額	増減率
仙台市	67,558	67,572	14	0.0%
石巻市	8,327	8,787	460	5.5%
塩竈市	2,274	2,379	105	4.6%
気仙沼市	2,869	2,918	49	1.7%
白石市	1,911	1,824	87	4.6%
名取市	2,657	2,590	67	2.5%
角田市	1,324	1,321	3	0.2%
多賀城市	2,213	2,349	136	6.1%
岩沼市	1,265	1,338	73	5.8%
登米市	5,975	6,036	61	1.0%
栗原市	6,703	6,947	244	3.6%
東松島市	1,699	1,778	79	4.6%
大崎市	7,239	10,228	2,989	41.3%
蔵王町	745	747	2	0.3%
七ヶ宿町	353	308	45	12.7%
大河原町	659	686	27	4.1%
村田町	805	856	51	6.3%
柴田町	1,766	1,728	38	2.2%
川崎町	570	569	1	0.2%
丸森町	987	1,079	92	9.3%
亘理町	934	940	6	0.6%
山元町	726	765	39	5.4%
松島町	808	825	17	2.1%
七ヶ浜町	724	749	25	3.5%
利府町	1,370	1,353	17	1.2%
大和町	1,114	1,156	42	3.8%
大郷町	486	488	2	0.4%
富谷町	725	709	16	2.2%
大衡村	395	387	8	2.0%
色麻町	490	498	8	1.6%
加美町	2,896	2,853	43	1.5%
涌谷町	1,106	962	144	13.0%
美里町	1,252	1,308	56	4.5%
女川町	283	388	105	37.1%
本吉町	634	620	14	2.2%
南三陸町	1,051	1,060	9	0.9%
市町村合計（仙台市含）	132,893	137,101	4,208	3.2%
市町村合計（仙台市除）	65,335	69,529	4,194	6.4%
市部計（仙台市除）	44,456	48,495	4,039	9.1%
町村部計	20,879	21,034	155	0.7%
H15 以降合併団体	38,011	41,915	3,904	10.3%

普通建設事業（平成 19 年度・平成 20 年度比較）

単位：百万円

団体名 (は H15 以降合併団体)	平成 19 年度	平成 20 年度	増減額	増減率
仙台市	67,198	64,421	2,777	4.1%
石巻市	3,442	3,057	385	11.2%
塩竈市	1,230	1,128	102	8.3%
気仙沼市	662	1,625	963	145.5%
白石市	1,173	1,221	48	4.1%
名取市	2,830	3,463	633	22.4%
角田市	853	1,700	847	99.3%
多賀城市	1,804	1,457	347	19.2%
岩沼市	2,107	1,815	292	13.9%
登米市	6,932	7,744	812	11.7%
栗原市	6,043	5,918	125	2.1%
東松島市	2,518	1,905	613	24.3%
大崎市	5,245	5,970	725	13.8%
蔵王町	298	325	27	9.1%
七ヶ宿町	303	197	106	35.0%
大河原町	148	285	137	92.6%
村田町	575	470	105	18.3%
柴田町	421	453	32	7.6%
川崎町	233	156	77	33.0%
丸森町	991	1,059	68	6.9%
亘理町	785	660	125	15.9%
山元町	423	473	50	11.8%
松島町	642	153	489	76.2%
七ヶ浜町	271	259	12	4.4%
利府町	589	1,133	544	92.4%
大和町	1,202	1,121	81	6.7%
大郷町	96	460	364	379.2%
富谷町	634	1,278	644	101.6%
大衡村	607	914	307	50.6%
色麻町	246	258	12	4.9%
加美町	1,062	1,216	154	14.5%
涌谷町	147	321	174	118.4%
美里町	1,103	831	272	24.7%
女川町	1,615	943	672	41.6%
本吉町	573	880	307	53.6%
南三陸町	1,597	721	876	54.9%
市町村合計（仙台市含）	116,598	115,990	608	0.5%
市町村合計（仙台市除）	49,400	51,569	2,169	4.4%
市部合計（仙台市除）	34,839	37,003	2,164	6.2%
町村部合計	14,561	14,566	5	0.0%
H15 以降合併団体	28,604	28,987	383	1.3%

普通建設事業（前年度比増率が高い団体の事業概要）

市町村	前年度比増率	事業
気仙沼市	145.5%	・唐桑小学校建設事業（校舎・屋内運動場）(351,633千円) ・月立小学校屋内運動場建設事業（188,000千円） ・九条小学校中央東校舎耐震改築事業（155,000千円）
角田市	99.3%	・北角田中学校校舎建設事業（850,598千円）
大河原町	92.6%	・白石川桜堤トイレ設置工事（10,000千円）
利府町	92.4%	・浜田駅前広場整備事業（160,100千円） ・浜田駅前赤沼線道路改良事業（453,079千円） ・葉山地区町営住宅整備事業（300,277千円）
大郷町	379.2%	・農林魚村地域活性化プロジェクト支援交付金事業（286,050千円） ・役場庁舎耐震補強工事（117,600千円）
富谷町	101.6%	・大清水東会館建設工事（35,700千円） ・町道沼田線道路改良事業（33,390千円）
大衡村	50.6%	・大衡小学校防音事業（192,500千円） ・大衡小学校大規模改造事業（223,106千円）
涌谷町	118.4%	・国営江合川地区土地改良事業負担金一括償還（217,327千円）
本吉町	53.6%	・地域公共ネットワーク整備事業（270,000千円） ・漁港建設事業（100,000千円）

（ 8 ）前年度比 50%以上の増率の団体について掲載している。

（ 9 ）掲載した事業は、該当団体の事業の一部を抜粋したものである。