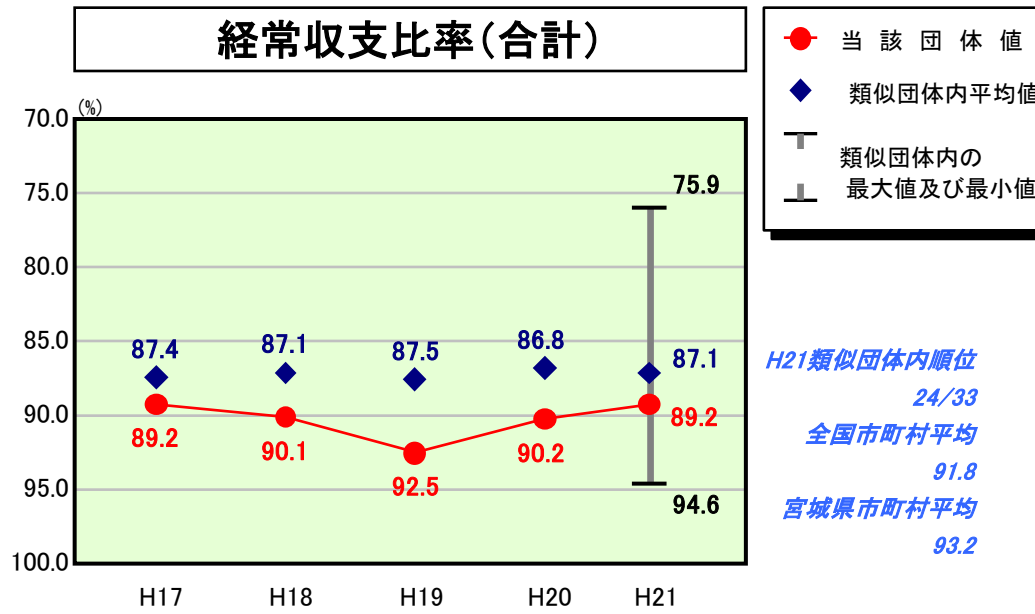


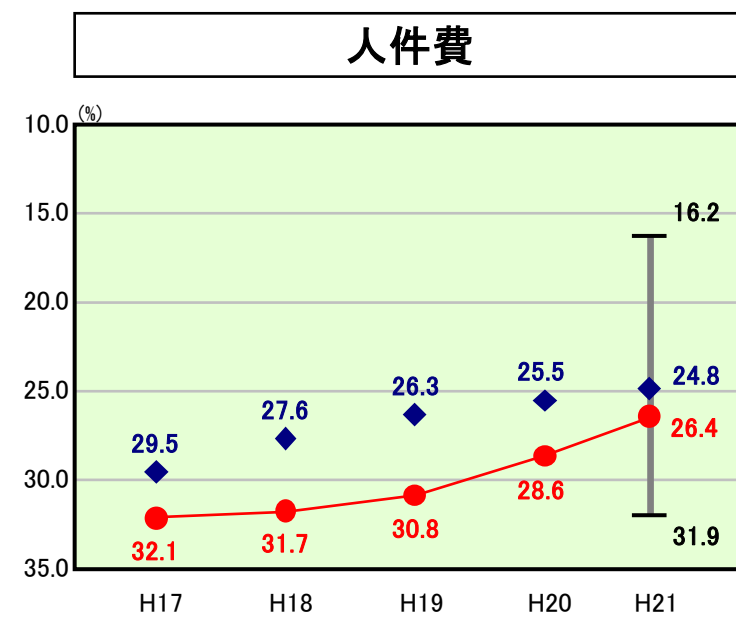
# 歳出比較分析表(平成21年度普通会計決算)

宮城県 山元町

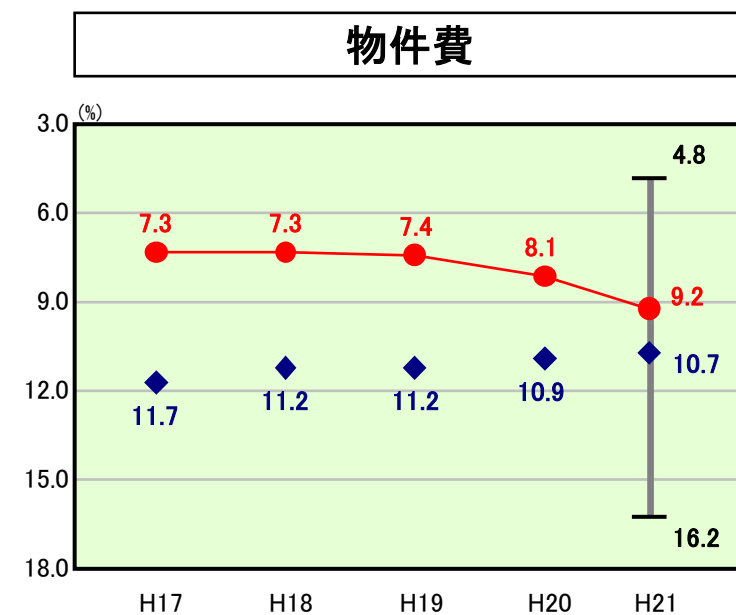
## 経常収支比率の分析



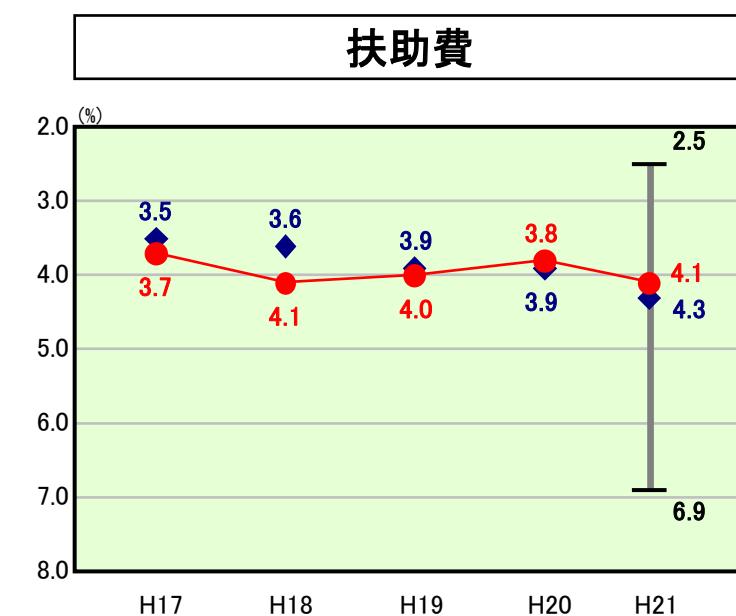
H21類似団体内順位 24/33  
 全国市町村平均 91.8  
 宮城県市町村平均 93.2



H21類似団体内順位 23/33  
 全国市町村平均 26.7  
 宮城県市町村平均 26.9

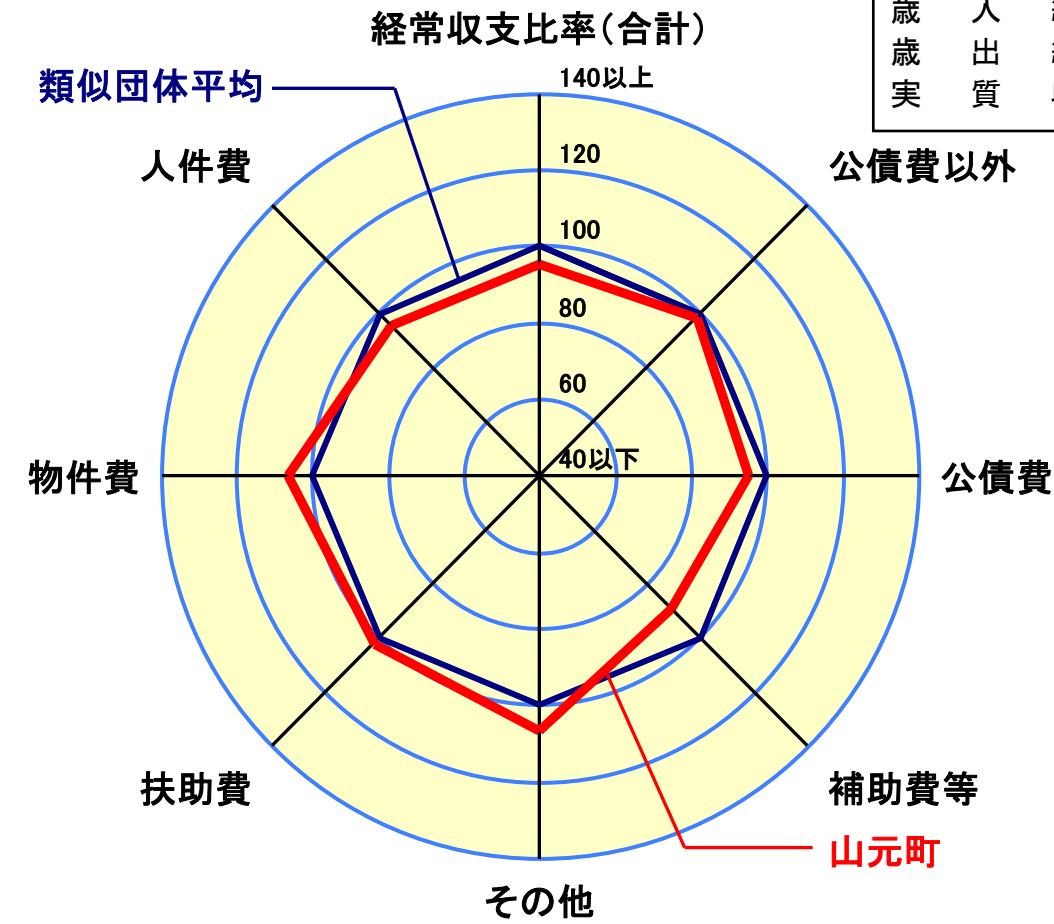


H21類似団体内順位 12/33  
 全国市町村平均 13.0  
 宮城県市町村平均 12.9



H21類似団体内順位 16/33  
 全国市町村平均 9.6  
 宮城県市町村平均 7.5

|        |                      |
|--------|----------------------|
| 人口     | 16,892人(H22.3.31現在)  |
| 面積     | 64.48km <sup>2</sup> |
| 標準財政規模 | 4,221,399千円          |
| 歳入総額   | 5,834,573千円          |
| 歳出総額   | 5,517,022千円          |
| 実質収支   | 228,711千円            |



- ※1 本レーダーチャートは、当該団体と類似団体平均値より算出した偏差値をもとにチャート化したものである。(偏差値は平均を100としている。)
- ※2 当該団体の八角形が平均値の八角形より外側にあるほど、歳出抑制等により財政構造に弾力性があることを示している。
- ※3 類似団体とは、人口および産業構造等により全国の市町村を35のグループに分類した結果、当該団体と同じグループに属する団体を言う。

### 分析欄

#### ■人件費

本町の数値は26.4%となり、昨年度の28.6%に対して2.2ポイント減少するなど減少傾向にあるが、類似団体平均値の24.8%と比較すると、1.6ポイント上回っている状況である。昨年度よりも乖離は小さくはなったが、依然として平均値よりも上回っている。ラスパイレズ指数は低いものの、人口千人当たり職員数が平均値よりも0.58人上回っていることや、経常一般財源収入が少ないことが要因として挙げられるが、今後も着実に定員適正化計画などを実施しつつ、また、町税の徴収強化を継続し財源の確保に努める。

#### ■物件費

本町の数値は9.2%となり、昨年度の8.1%と比較すると1.1ポイント増加するなど近年数値は上昇傾向にあるが、人員減少などの理由から、臨時職員賃金や業務委託(人件費から物件費)へシフトしている理由がある。しかしながら類似団体平均値の10.7%と比較すると、1.5ポイント下回っており、依然として低い水準を保っているため、これを維持していきたい。

#### ■扶助費

ここ数年は減少傾向にあったが、数値は4.1%となり、昨年度の3.8%と比較すると0.3ポイント増加に転じた。類似団体平均値の4.3%と比較すると0.2ポイント下回っているが、毎年平均値程度である。扶助費は生活保護や障害者福祉、子ども手当などであり、削減が難しく、また国の政策に大きく影響を受け、加えて本町は少子高齢化率が高いため今後も増加していくであろう費目である。引き続き注視していきたい。

#### ■公債費

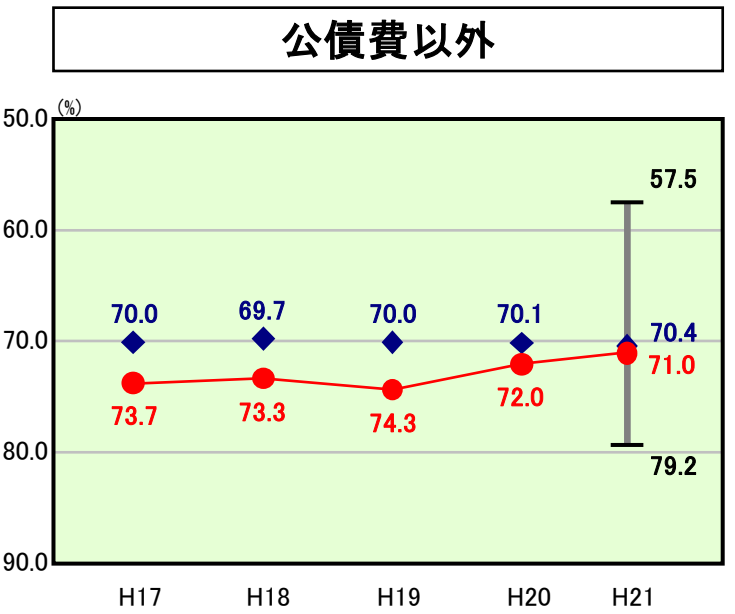
本町の数値は18.2%となり、一昨年、昨年と同様の数値となった。類似団体平均値の16.7%と比較すると1.5ポイント上回っている状況である。今後の地方債残高をにらみながら、引き続き普通建設事業費を抑制し、また本年は、交付税の身替財源である臨時財政対策債の発行を満額発行しないなどの抑制に努めた結果、実質公債費比率は昨年比△0.6ポイントであった。来年以降も臨時財政対策債は財政状況を考慮しつつ発行を抑制し、数値改善を図りたい。

#### ■補助費等

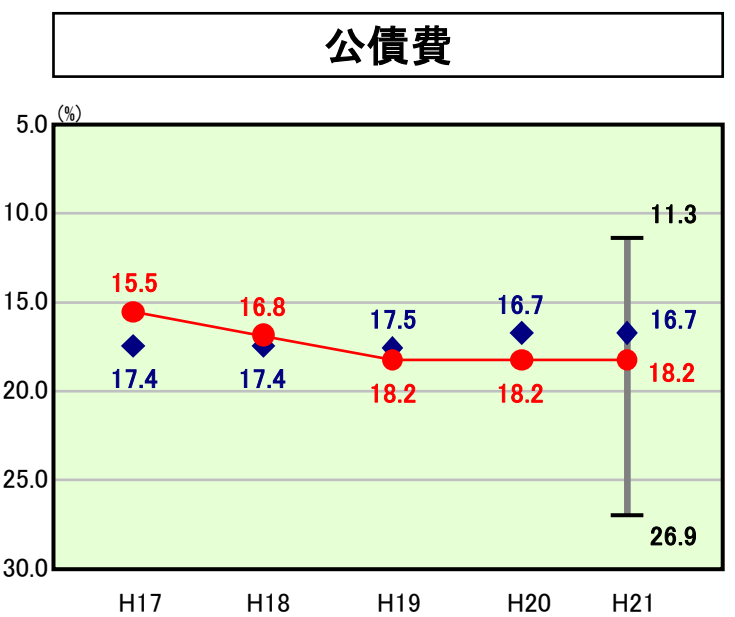
本町の数値は19.9%となり、昨年度の12.8%と比較すると7.1ポイント増加した。類似団体平均値の16.0%と比較すると3.9ポイント上回っている。これは、国の施策である定額給付金給付事業や、下水道事業特別会計と農業集落排水事業特別会計が企業会計となったため、繰出金から補助費へ移行したことが大きな要因であり、集中改革プランのひとつである各種補助金の見直し等は着実に実行されている。

#### ■その他

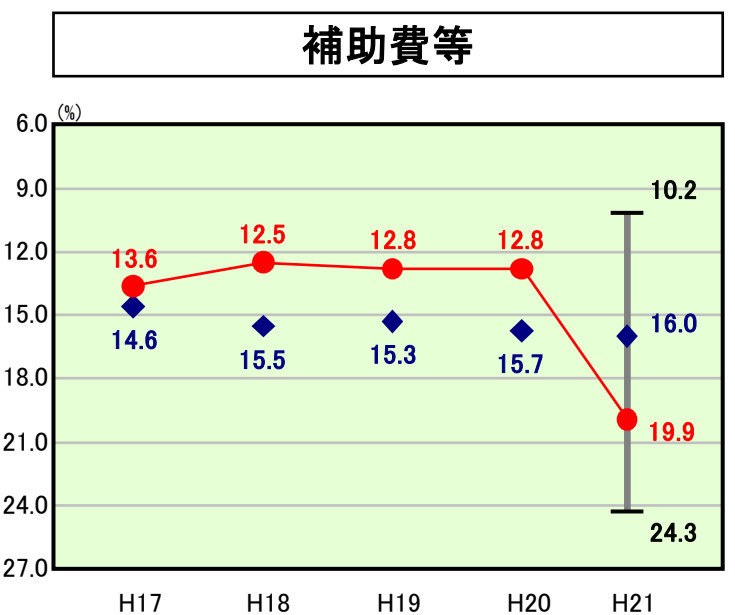
本町の数値は11.4%となり、昨年度の18.7%と比較すると7.3ポイント減少した。類似団体平均値の14.6%と比較すると3.2ポイント下回った。現在も大きなウェイトを占める他会計繰出金だが、下水道事業特別会計と農業集落排水事業特別会計が企業会計となり、補助費等へ移行したことが減少の要因である。



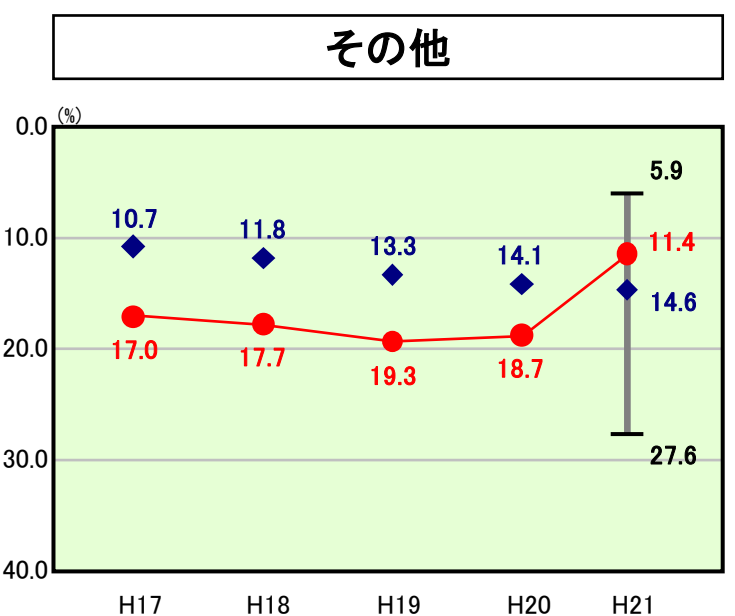
H21類似団体内順位 22/33  
 全国市町村平均 71.9  
 宮城県市町村平均 71.2



H21類似団体内順位 21/33  
 全国市町村平均 19.9  
 宮城県市町村平均 22.0



H21類似団体内順位 28/33  
 全国市町村平均 10.5  
 宮城県市町村平均 10.9

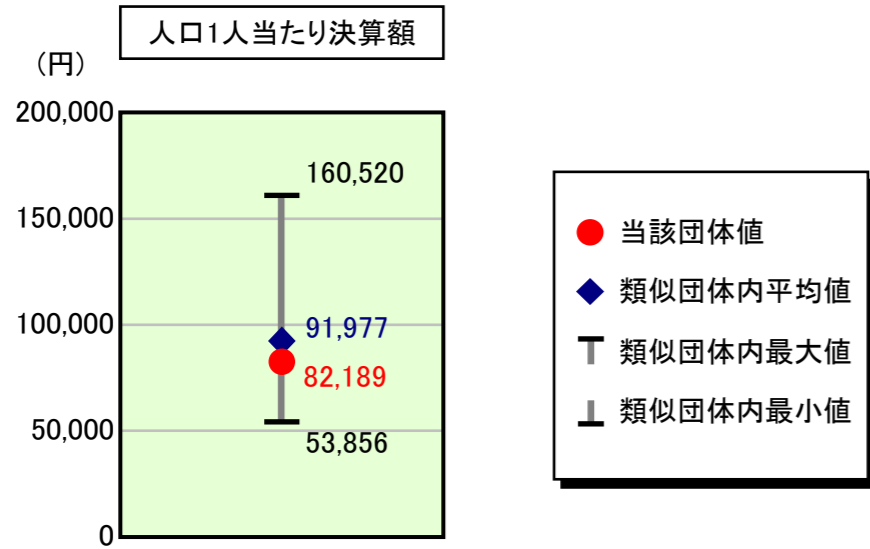


H21類似団体内順位 8/33  
 全国市町村平均 12.1  
 宮城県市町村平均 13.0

# 歳出比較分析表(平成21年度普通会計決算)

宮城県 山元町

## 人件費及び人件費に準ずる費用の分析



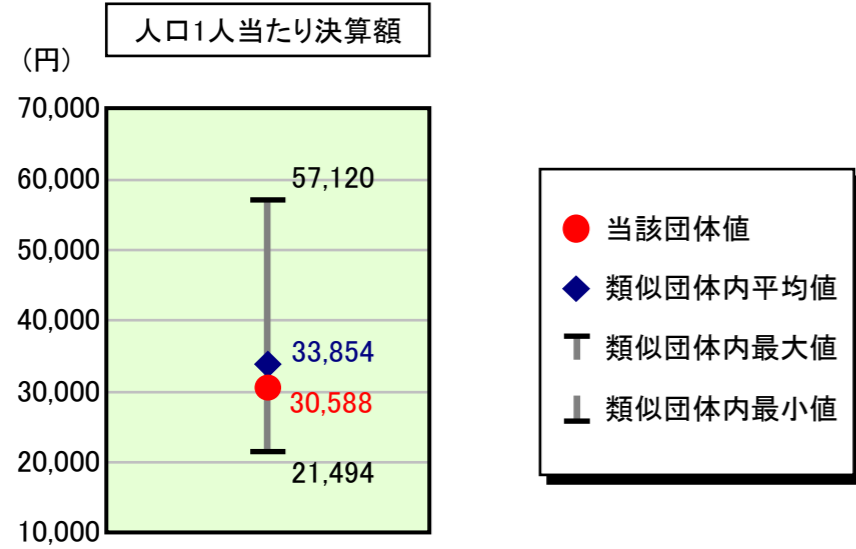
### 人件費及び人件費に準ずる費用

| 項目                            | 当該団体決算額<br>(千円) | 人口1人当たり決算額 |            | 対比 (%) |
|-------------------------------|-----------------|------------|------------|--------|
|                               |                 | 当該団体 (円)   | 類似団体平均 (円) |        |
| 人件費                           | 1,154,306       | 68,334     | 75,914     | ▲ 10.0 |
| 賃金(物件費)                       | 71,648          | 4,242      | 5,438      | ▲ 22.0 |
| 一部事務組合負担金(補助費等)               | 211,087         | 12,496     | 13,852     | ▲ 9.8  |
| 公営企業(法適)等に対する繰出し(補助費等)        | 166             | 10         | 349        | ▲ 97.1 |
| 公営企業(法適)等に対する繰出し(投資及び出資金・貸付金) | -               | -          | -          | -      |
| 公営企業(法非適)等に対する繰出し(繰出金)        | 45,858          | 2,715      | 3,962      | ▲ 31.5 |
| 事業費支弁に係る職員の人件費(投資的経費)         | 24,581          | 1,455      | 1,516      | ▲ 4.0  |
| ▲退職金                          | ▲ 119,303       | ▲ 7,063    | ▲ 9,054    | ▲ 22.0 |
| 合計                            | 1,388,343       | 82,189     | 91,977     | ▲ 10.6 |

### 参考

| 項目                | 当該団体 | 類似団体平均 | 対比(差引) |
|-------------------|------|--------|--------|
| 人口1,000人当たり職員数(人) | 8.94 | 8.36   | 0.58   |
| ラスパイレス指数          | 90.0 | 95.5   | ▲ 5.5  |

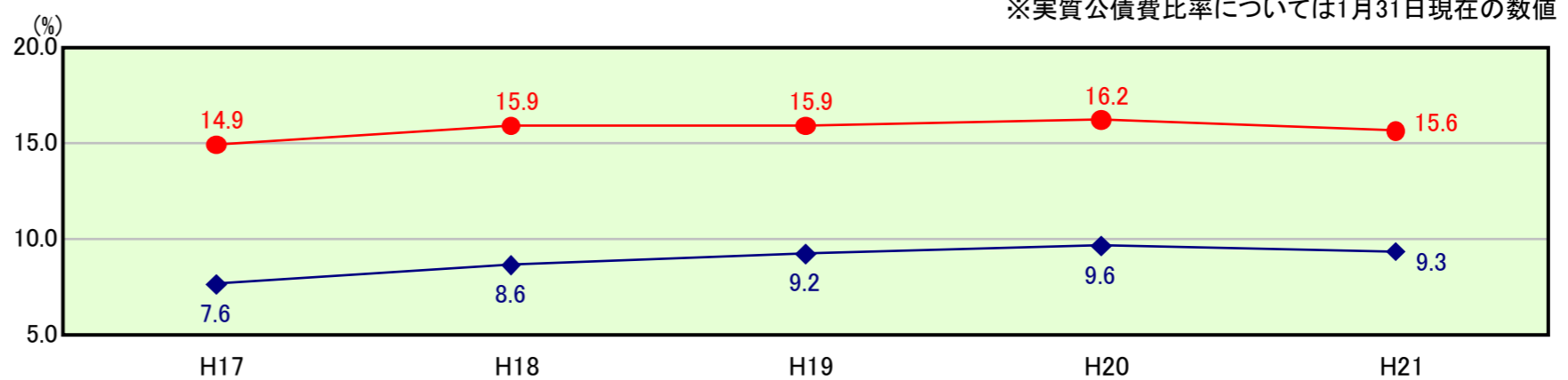
## 公債費及び公債費に準ずる費用の分析



### 公債費及び公債費に準ずる費用(実質公債費比率の構成要素) ※1月31日現在の数値

| 項目  | 当該団体決算額<br>(千円) | 人口1人当たり決算額 |            | 対比 (%) |
|---|-----------------|------------|------------|--------|
|   |                 | 当該団体 (円)   | 類似団体平均 (円) |        |
| 元利償還金の額<br>(繰上償還額等を除く)                                    | 745,450         | 44,130     | 47,455     | ▲ 7.0  |
| 積立不足額を考慮して算定した額   | -               | -          | -          | -      |
| 満期一括償還地方債の一年当たりの元金償還金に相当するもの<br>(年度割相当額)                  | -               | -          | -          | -      |
| 公営企業債の償還の財源に充てたと認められる繰入金                                  | 341,585         | 20,222     | 20,092     | 0.6    |
| 一部事務組合等の起こした地方債に充てたと認められる補助金又は負担金に充当する一般財源等額              | 18,636          | 1,103      | 7,350      | ▲ 85.0 |
| 債務負担行為に基づく支出のうち公債費に準ずるものに充当する一般財源等額                       | 5,182           | 307        | 3,042      | ▲ 89.9 |
| 一時借入金利子<br>(同一団体における会計間の現金運用に係る利子は除く)                     | -               | -          | 7          | -      |
| ▲特定財源の額   | ▲ 10,939        | ▲ 648      | ▲ 1,926    | ▲ 66.4 |
| ▲地方債に係る元利償還金及び準元利償還金に要する経費として普通交付税の額の算定に用いる基準財政需要額に算入された額 | ▲ 583,217       | ▲ 34,526   | ▲ 42,167   | ▲ 18.1 |
| 合計  | 516,697         | 30,588     | 33,854     | ▲ 9.6  |

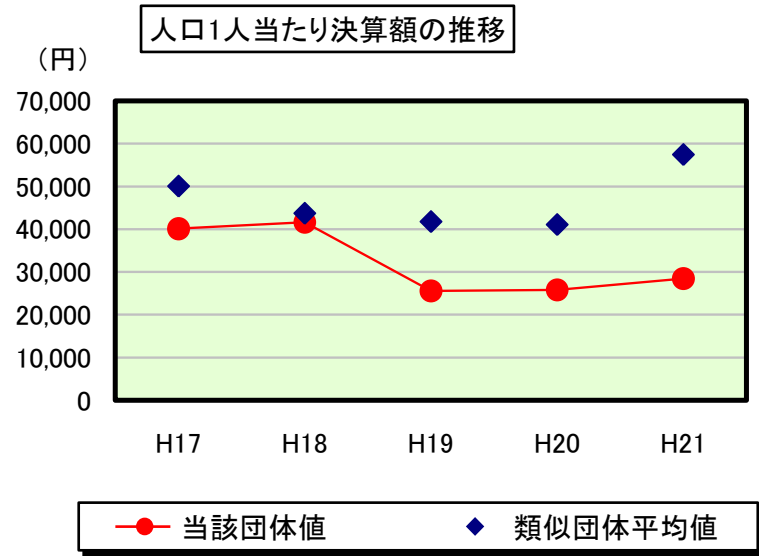
### ※参考 実質公債費比率及び起債制限比率の推移



# 歳出比較分析表(平成21年度普通会計決算)

宮城県 山元町

## 普通建設事業費の分析



## 普通建設事業費

|         | 当該団体決算額<br>(千円) | 人口1人当たり決算額 |            |           |            |         |
|---------|-----------------|------------|------------|-----------|------------|---------|
|         |                 | 当該団体(円)    | 増減率(%) (A) | 類似団体平均(円) | 増減率(%) (B) | (A)-(B) |
| H17     | 708,590         | 40,097     | ▲ 59.2     | 50,081    | 1.6        | ▲ 60.8  |
| うち単独分   | 287,306         | 16,258     | ▲ 47.9     | 32,308    | ▲ 2.9      | ▲ 45.0  |
| H18     | 725,074         | 41,609     | 3.8        | 43,735    | ▲ 12.7     | 16.5    |
| うち単独分   | 357,622         | 20,522     | 26.2       | 26,982    | ▲ 16.5     | 42.7    |
| H19     | 439,340         | 25,591     | ▲ 38.5     | 41,791    | ▲ 4.4      | ▲ 34.1  |
| うち単独分   | 185,099         | 10,782     | ▲ 47.5     | 25,330    | ▲ 6.1      | ▲ 41.4  |
| H20     | 441,560         | 25,830     | 0.9        | 41,097    | ▲ 1.7      | 2.6     |
| うち単独分   | 180,783         | 10,575     | ▲ 1.9      | 23,651    | ▲ 6.6      | 4.7     |
| H21     | 481,343         | 28,495     | 10.3       | 57,455    | 39.8       | ▲ 29.5  |
| うち単独分   | 200,403         | 11,864     | 12.2       | 33,958    | 43.6       | ▲ 31.4  |
| 過去5年間平均 | 559,181         | 32,324     | ▲ 16.5     | 46,832    | 4.5        | ▲ 21.0  |
| うち単独分   | 242,243         | 14,000     | ▲ 11.8     | 28,446    | 2.3        | ▲ 14.1  |