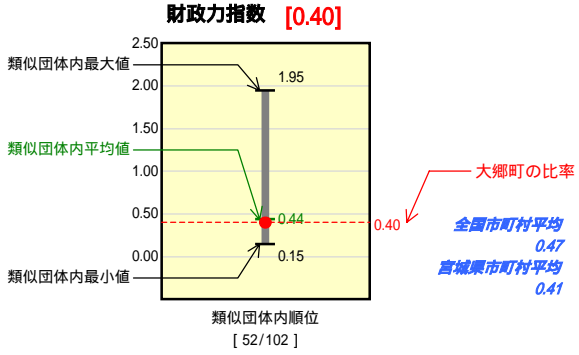


市町村財政比較分析表(平成16年度決算)

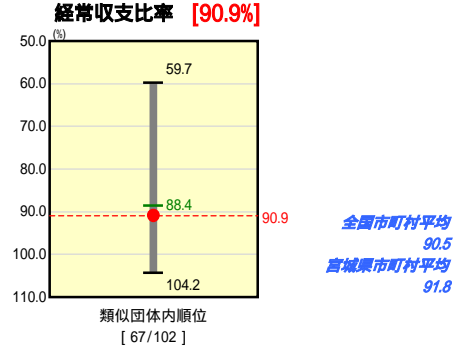
宮城県 大郷町

| | |
|------|-----------------------|
| 人口 | 9,631人(H17.3.31現在) |
| 面積 | 82.02 km ² |
| 歳入総額 | 4,257,188千円 |
| 歳出総額 | 3,956,769千円 |
| 実質収支 | 277,323千円 |

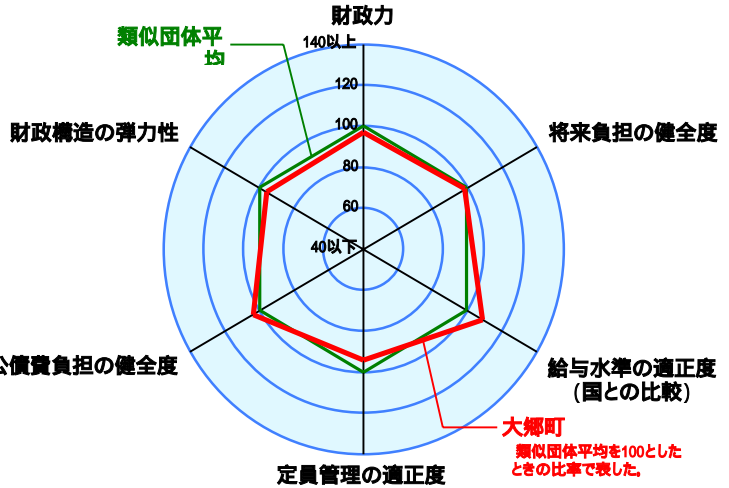
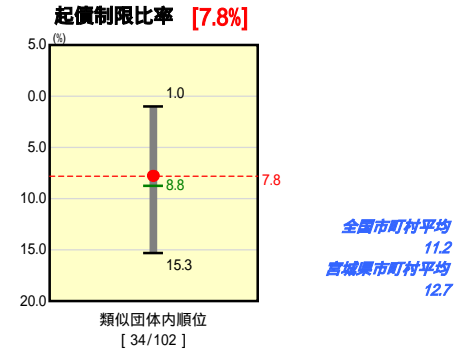
財政力



財政構造の弾力性



公債費負担の健全度



類似団体とは、人口および産業構造等により全国の市町村を88のグループに分類した結果、当該団体と同じグループに属する団体を言う。

分析欄

財政力指数
・類似団体に比べて経常的な一般財源収入が少ないため、やや平均を下回っています。

経常収支比率
・事務事業の見直しや職員数の減員により経常的な支出は抑制傾向にありますが、いわゆる「三位一体の改革」により、経常的な収入たる地方交付税が大きく減額されているため、やや全国平均を下回りました。今後は財政の健全性を保つため「集中改革プラン」のもとに、町税収入の確保とあわせ聖域のない行財政改革を行っていく予定です。


起債制限比率
・新規借入を抑制し単年度の公債費償還額もピークを超えているため、年々改善傾向にあり、公債費負担については健全性を保っています。今後もこの状態を保つよう努力いたします。

人口1,000人当たり地方債現在高
・やや全国平均を下回っていますが、類似団体内順位ではほぼ中位であり、上記同様健全性の維持に努めます。

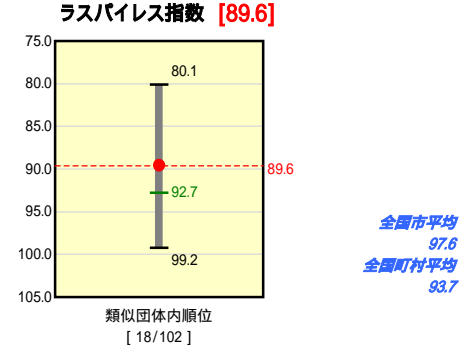
ラスパイレス指数
・全国ならびに類似団体の平均より低い数値となっています。今後も変動要因分析を行うことで給与の実態を把握し、一層の適正化に努めます。

人口1,000人当たり職員数
・定員適正化計画により、平成14年度から11名の職員削減を図ってきましたが、厳しい財政事情を踏まえ、第2次定員適正化計画を策定し、引き続き計画的な職員数の削減に努めます。

将来負担の健全度



給与水準の適正度(国との比較)



定員管理の適正度

