

令和5年分

「収支報告書の要旨」の概要

令和6年11月22日公表

宮城県選挙管理委員会

目 次

○ 政治団体の令和5年分収支報告書の要旨の概要

1	収支報告書の提出状況	1
2	全体の収支の概況	
(1)	収 入	2
(2)	支 出	3
3	収入及び支出の内訳	
(1)	総 括 表	4
(2)	政 党	5
(3)	その他の政治団体（収入総額1千万円以上の団体）	14
(4)	その他の政治団体（収入総額5百万円以上1千万円未満の団体）	16
4	資産等の内訳	18
5	参 考	
(1)	政党別収入支出内訳	19
(2)	期限内提出団体の各年比較等	21
6	政治資金パーティー開催団体一覧	37

1 収支報告書の提出状況

区 分		届出団体数	提出団体数	提出率
		A	B	B/A(%)
政 党 (政党の支部)	令和5年	151	151	100.0
	令和4年	148	148	100.0
その他の政治団体	令和5年	923	855	92.6
	令和4年	898	824	91.8
合 計	令和5年	1,074	1,006	93.7
	令和4年	1,046	972	92.9

(注) 1 「届出団体」とは、令和5年12月31日時点で政治資金規正法第6条の規定により県選挙管理委員会に政治団体の届出をしている団体であり、今回、令和5年分収支報告書を提出すべき団体である。

※令和6年10月31日までに解散した団体及び政治資金規正法第17条第2項の適用を受けた団体を除く。

(注) 2 「提出団体」とは、政治資金規正法第12条の規定により県選挙管理委員会に令和5年分収支報告書を令和6年10月31日までに提出した団体である。

2 全体の収支の概況

(1) 収入

(単位:円、%)

区分	年額	左の内訳										前年額	合計	
		本収入	党費・会費	寄附				事業収入	借入金	本部支金	その他の収入			
				個人	法人	その他	政治団体				計			交付金
政党	5年	1,080,528,489	75,043,710	270,918,268	54,543,400	57,310,130	382,771,798	86,842,265	28,318	520,570,130	0	15,272,268	520,037,348	1,600,565,837
	4年	984,325,049	70,995,732	174,826,111	47,394,500	51,214,900	273,435,511	79,605,262	0	547,499,788	0	12,788,756	461,168,734	1,445,493,783
	5年－4年	96,203,440	4,047,978	96,092,157	7,148,900	6,095,230	109,336,287	7,237,003	28,318	-26,929,658	0	2,483,512	58,868,614	155,072,054
	対前年比	109.8	105.7	155.0	115.1	111.9	140.0	109.1	—	95.1	—	119.4	112.8	110.7
その他の政治団体	5年	530,443,984	110,396,672	175,111,970	0	148,355,682	323,467,652	71,054,475	3,088,350	16,823,428	0	5,613,407	405,132,124	935,576,108
	4年	443,681,923	117,920,234	130,976,657	0	122,991,244	253,967,901	43,939,777	4,616,480	17,740,312	0	5,497,219	394,567,625	838,249,548
	5年－4年	86,762,061	-7,523,562	44,135,313	0	25,364,438	69,499,751	27,114,698	-1,528,130	-916,884	0	116,188	10,564,499	97,326,560
	対前年比	119.6	93.6	133.7	—	120.6	127.4	161.7	66.9	94.8	—	102.1	102.7	111.6
合計	5年	1,610,972,473	185,440,382	446,030,238	54,543,400	205,665,812	706,239,450	157,896,740	3,116,668	537,393,558	0	20,885,675	925,169,472	2,536,141,945
	4年	1,428,006,972	188,915,966	305,802,768	47,394,500	174,206,144	527,403,412	123,545,039	4,616,480	565,240,100	0	18,285,975	855,736,359	2,283,743,331
	5年－4年	182,965,501	-3,475,584	140,227,470	7,148,900	31,459,668	178,836,038	34,351,701	-1,499,812	-27,846,542	0	2,599,700	69,433,113	252,398,614
	対前年比	112.8	98.2	145.9	115.1	118.1	133.9	127.8	67.5	95.1	—	114.2	108.1	111.1

(注)1 政党匿名寄附については、少額のため寄附の内訳には計上していないが、寄附計には含まれている。

(注)2 表示単位未満は四捨五入しているため、計と一致しない場合がある。

(2) 支出

(単位:円、%)

区分	経常経費						政治活動費													合計 ① + ②
	人件費	光熱水費	備 消耗品費	事務所費	計 ①	組織活動費	選挙関係費	機関紙誌の発行その他の事業費					調査費	寄附交付金	その他の経費	計 ②	うち 本部 交付金			
								機関紙誌	宣 伝	政治資金パーティー	そ の 他	小 計								
政 党	5年	238,143,610	10,612,743	56,837,159	117,775,495	423,369,007	136,224,526	113,733,510	17,845,844	101,090,240	13,169,880	2,563,955	134,669,919	6,286,812	235,643,514	10,183,875	636,742,156	186,359,318	1,060,111,163	
	4年	248,104,686	11,013,870	53,820,847	97,223,860	410,163,263	127,906,597	40,239,859	17,493,871	60,734,675	9,283,881	250,700	87,763,127	5,772,959	224,499,476	20,212,580	506,394,598	179,461,014	916,557,861	
	5年-4年	-9,961,076	-401,127	3,016,312	20,551,635	13,205,744	8,317,929	73,493,651	351,973	40,355,565	3,885,999	2,313,255	46,906,792	513,853	11,144,038	-10,028,705	130,347,558	6,898,304	143,553,302	
	対前年比	96.0	96.4	105.6	121.1	103.2	106.5	282.6	102.0	166.4	141.9	1,022.7	153.4	108.9	105.0	50.4	125.7	103.8	115.7	
その他の政治団体	5年	82,711,969	6,536,468	33,091,268	87,056,120	209,395,825	95,586,151	14,548,765	16,983,179	60,994,795	20,882,391	4,855,350	103,715,715	8,058,781	118,307,914	9,159,895	349,377,221	7,247,317	558,773,046	
	4年	78,828,013	6,494,230	25,178,994	70,838,946	181,340,183	73,444,811	7,474,532	16,024,318	21,527,204	12,369,895	5,254,646	55,176,063	3,884,088	98,763,851	7,612,414	246,355,759	10,220,040	427,695,942	
	5年-4年	3,883,956	42,238	7,912,274	16,217,174	28,055,642	22,141,340	7,074,233	958,861	39,467,591	8,512,496	-399,296	48,539,652	4,174,693	19,544,063	1,547,481	103,021,462	-2,972,723	131,077,104	
	対前年比	104.9	100.7	131.4	122.9	115.5	130.1	194.6	106.0	283.3	168.8	92.4	188.0	207.5	119.8	120.3	141.8	70.9	130.6	
合 計	5年	320,855,579	17,149,211	89,928,427	204,831,615	632,764,832	231,810,677	128,282,275	34,829,023	162,085,035	34,052,271	7,419,305	238,385,634	14,345,593	353,951,428	19,343,770	986,119,377	193,606,635	1,618,884,209	
	4年	326,932,699	17,508,100	78,999,841	168,062,806	591,503,446	201,351,408	47,714,391	33,518,189	82,261,879	21,653,776	5,505,346	142,939,190	9,657,047	323,263,327	27,824,994	752,750,357	189,681,054	1,344,253,803	
	5年-4年	-6,077,120	-358,889	10,928,586	36,768,809	41,261,386	30,459,269	80,567,884	1,310,834	79,823,156	12,398,495	1,913,959	95,446,444	4,688,546	30,688,101	-8,481,224	233,369,020	3,925,581	274,630,406	
	対前年比	98.1	98.0	113.8	121.9	107.0	115.1	268.9	103.9	197.0	157.3	134.8	166.8	148.6	109.5	69.5	131.0	102.1	120.4	

(注) 表示単位未満は四捨五入しているため、計と一致しない場合がある。

3 収入及び支出の内訳

(1) 総括表

(単位：円)

区分	団体数	収 入							支 出			
		党費又は会費	寄 附	事 業 収 入	借 入 金	交 付 金	その他の収入	前年繰越額	計	経常経費	政治活動費	計
○ 政党	151	75,043,710	382,771,798	86,842,265	28,318	520,570,130	15,272,268	520,037,348	1,600,565,837	423,369,007	636,742,156	1,060,111,163
○ その他の政治団体	855	110,396,672	323,467,652	71,054,475	3,088,350	16,823,428	5,613,407	405,132,124	935,576,108	209,395,825	349,377,221	558,773,046
(1) 収入総額 1千万円以上の団体	16	79,078,650	45,314,760	27,029,970	0	9,874,980	1,086,150	219,862,442	382,246,952	73,848,913	123,119,569	196,968,482
(2) 収入総額 5百万円以上 1千万円未満の団体	29	16,220,560	72,806,453	29,117,529	2,600,000	547,238	1,476,886	74,646,095	197,414,761	46,345,101	76,709,734	123,054,835
(3) 収入総額 1円以上5百万円未満の団体	472	15,097,462	205,346,439	14,906,976	488,350	6,401,210	3,050,371	110,623,587	355,914,395	89,201,811	149,547,918	238,749,729
(4) 収入総額 0円の団体	338	0	0	0	0	0	0	0	0	0	0	0
○ 令和5年分計	1,006	185,440,382	706,239,450	157,896,740	3,116,668	537,393,558	20,885,675	925,169,472	2,536,141,945	632,764,832	986,119,377	1,618,884,209

(注) 「交付金」とは、本部又は支部からの交付金をいう。

(寄附の内訳)

区分	寄 附				計
	個 人	法 人	政 治 団 体	政 党 匿 名	
○ 政党	270,918,268	54,543,400	57,310,130	0	382,771,798
○ その他の政治団体	175,111,970	—	148,355,682	—	323,467,652
(1) 収入総額 1千万円以上の団体	13,855,110	—	31,459,650	—	45,314,760
(2) 収入総額 5百万円以上 1千万円未満の団体	33,183,925	—	39,622,528	—	72,806,453
(3) 収入総額 1円以上5百万円未満の団体	128,072,935	—	77,273,504	—	205,346,439
(4) 収入総額 0円の団体	0	—	0	—	0
○ 令和5年分計	446,030,238	54,543,400	205,665,812	0	706,239,450

(2)政 党(収入の内訳)

政治団体の名称	収入総額	(前年繰越額)	(本年収入額)	個人の負担する 党費又は会費	寄附					機関紙誌の発行 その他の事業による収入	借入金	本部支部 交付金	その他の収入
					個人からの寄附	法人その他の 団体からの寄附	政治団体からの 寄附	政党匿名寄 附	小計				
公明党石巻総支部	557,562	357,561	200,001									200,000	1
公明党塩釜総支部	6,309,362	215,659	6,093,703		5,377,702	13,000	30,000		5,420,702			673,000	1
公明党仙台青葉総支部	10,185,525	53,989	10,131,536		6,567,500	189,000			6,756,500			3,020,000	355,036
公明党仙台泉総支部	10,378,986	302,559	10,076,427		6,861,418	176,000			7,037,418			3,039,000	9
公明党仙台太白総支部	10,018,561	323,548	9,695,013		6,936,000	239,000			7,175,000			2,520,000	13
公明党仙台宮城野総支部	10,926,658	281,648	10,645,010		6,941,000	144,000			7,085,000			3,560,000	10
公明党仙台若林総支部	4,030,308	249,304	3,781,004		2,941,000				2,941,000			840,000	4
公明党仙南西総支部	2,342,515	168,514	2,174,001		1,964,000	10,000			1,974,000			200,000	1
公明党仙南東総支部	3,942,884	110,884	3,832,000		3,562,000	70,000			3,632,000			200,000	
公明党仙北総支部	2,831,916	66,916	2,765,000		1,302,000				1,302,000			1,463,000	
公明党宮城県本部	113,099,922	49,120,512	63,979,410		11,532,000		150,000		11,682,000	5,975,950		46,321,460	
11													
(公明党 計)	174,624,199	51,251,094	123,373,105		53,984,620	841,000	180,000		55,005,620	5,975,950		62,036,460	355,075
国民民主党宮城県総支部連合会	120,770		120,770									120,770	
1													
(国民民主党 計)	120,770		120,770									120,770	
参政党宮城県支部連合会	5,615,887		5,615,887		403,000				403,000	1,847,091		2,103,000	1,262,796
参政党宮城第1支部	374,001		374,001									374,000	1
参政党宮城第5支部	88,000		88,000									88,000	
参政党宮城第2支部	211,301		211,301									211,300	1
参政党宮城第4支部	170,000		170,000							18,000		152,000	
5													
(参政党 計)	6,459,189		6,459,189		403,000				403,000	1,865,091		2,928,300	1,262,798
自由民主党青葉区支部	3,300,786	1,759,773	1,541,013	261,000	1,280,000				1,280,000				13
自由民主党石越支部	499,376	339,774	159,602	129,600									30,002
自由民主党石巻市支部	118,591	30,273	88,318	60,000							28,318		
自由民主党泉区支部	2,783,348	1,687,535	1,095,813	125,800	960,000				960,000				10,013
自由民主党一迫支部	585,145	393,842	191,303	52,800									138,503
自由民主党岩出山支部	641,642	561,840	79,802	22,800									57,002
自由民主党岩沼市支部	777,828	577,424	200,404	104,400									96,004
自由民主党鶯沢支部	341,862	268,261	73,601	45,600									28,001
自由民主党大河原町支部	1,509,294	1,252,683	256,611	231,600									25,011
自由民主党大郷町支部	644,197	409,195	235,002	72,000									163,002
自由民主党大衡村支部	692,546	480,742	211,804	121,800									90,004
自由民主党女川町支部	273,551	268,751	4,800	4,800									

(注)1 収入総額＝前年繰越額＋本年収入額

(注)2 五十音順

政党(収入)

(単位:円)

政治団体の名称	収入総額	(前年繰越額)	(本年収入額)	個人の負担する 党費又は会費	寄附					機関紙誌の発行 その他の事業による収入	借入金	本部支部 交付金	その他の収入
					個人からの寄附	法人その他の 団体からの寄附	政治団体から の寄附	政党匿名寄 附	小計				
自由民主党角田市支部	899,030	536,725	362,305	195,600	2,700		10,000		12,700				154,005
自由民主党鹿島台支部	520,727	393,924	126,803	94,800									32,003
自由民主党河南支部	212,658	182,658	30,000	30,000									
自由民主党加美町支部	448,213	253,212	195,001	84,000									111,001
自由民主党川崎町支部	563,012	436,612	126,400	116,400									10,000
自由民主党金成支部	226,123	162,923	63,200	49,200									14,000
自由民主党栗駒支部	571,611	334,210	237,401	104,400								50,000	83,001
自由民主党軽自動車支部	9,100		9,100	9,100									
自由民主党気仙沼市支部	834,280	731,074	103,206	103,200									6
自由民主党小牛田支部	375,395	134,405	240,990	134,000								50,000	56,990
自由民主党蔵王町支部	671,190	488,787	182,403	122,400								50,000	10,003
自由民主党三本木支部	883,895	688,490	195,405	86,400						59,000		50,000	5
自由民主党塩釜市支部	1,046,655	843,851	202,804	124,800								50,000	28,004
自由民主党色麻町支部	690,984	401,581	289,403	128,400								50,000	111,003
自由民主党七ヶ宿町支部	264,042	220,841	43,201	43,200									1
自由民主党七ヶ浜町支部	533,197	421,195	112,002	102,000									10,002
自由民主党志津川支部	495,790	468,188	27,602	27,600									2
自由民主党柴田町支部	1,296,098	964,090	332,008	282,000	17,000				17,000				33,008
自由民主党白石市支部	1,948,286	1,148,674	799,612	321,600								250,000	228,012
自由民主党志波姫支部	971,242	580,238	391,004	96,000									295,004
自由民主党瀬峰支部	198,491	169,691	28,800	28,800									
自由民主党仙台市区支部連合会	33,077,187	10,652,288	22,424,899	525,800			3,720,000		3,720,000			18,179,000	99
自由民主党太白区支部	2,609,840	1,563,027	1,046,813	66,800	960,000				960,000				20,013
自由民主党大和町支部	1,059,900	842,700	217,200	136,200			60,000		60,000				21,000
自由民主党高清水支部	567,725	552,121	15,604	15,600									4
自由民主党多賀城市支部	1,721,104	546,992	1,174,112	388,800			464,000		464,000	320,000			1,312
自由民主党田尻支部	507,392	167,592	339,800	70,800								50,000	219,000
自由民主党たばこ販売支部	72,000		72,000	48,600									23,400
自由民主党中古自動車販売支部	104,000	104,000											
自由民主党築館支部	685,162	201,441	483,721	222,000			8,720		8,720				253,001
自由民主党津山支部	357,693	310,893	46,800	46,800									
自由民主党東和支部	424,501	100,801	323,700	97,200									226,500
自由民主党富谷市支部	1,018,586	597,186	421,400	311,400			60,000		60,000			50,000	
自由民主党豊里支部	580,058	576,454	3,604	3,600									4
自由民主党とよま支部	256,895	138,095	118,800	118,800									
自由民主党中田支部	415,357	314,557	100,800	100,800									
自由民主党名取市支部	455,752	376,552	79,200	79,200									
自由民主党鳴子支部	715,651	691,651	24,000	24,000									
自由民主党鳴瀬支部	680,780	630,377	50,403	50,400									3
自由民主党21世紀宮城をつくる会	410,802		410,802	410,800									2

(注)1 収入総額＝前年繰越額＋本年収入額

(注)2 五十音順

政党(収入)

政治団体の名称	収入総額	(前年繰越額)	(本年收入額)	個人の負担する 党費又は会費	寄附					機関紙誌の発行 その他の事業による収入	借入金	本部支部 交付金	その他の収入
					個人からの寄附	法人その他の 団体からの寄附	政治団体から の寄附	政党匿名寄 附	小計				
自由民主党迫支部	1,132,908	986,499	146,409	146,400									9
自由民主党古川支部	3,234,965	765,958	2,469,007	258,000		2,000,000			2,000,000				211,007
自由民主党松島町支部	658,484	497,980	160,504	144,500									16,004
自由民主党松山支部	163,640	127,640	36,000	36,000									
自由民主党丸森町支部	648,567	519,763	128,804	118,800									10,004
自由民主党南方支部	344,988	234,988	110,000	50,000							60,000		
自由民主党宮城県環境保全支部													
自由民主党宮城県看護連盟支部	128,484	66,984	61,500	61,500									
自由民主党宮城県小売酒販支部	13,000		13,000	13,000									
自由民主党宮城県小売販売支部	216,064	177,714	38,350	38,350									
自由民主党宮城県港湾支部	173,016	87,216	85,800	85,800									
自由民主党宮城県参議院選挙区第一支部	37,014,252	18,448,110	18,566,142	1,211,000	580,000	1,155,000	3,110,000		4,845,000		12,500,000		10,142
自由民主党宮城県歯科医師連盟	1,074,318	780,312	294,006	284,000			10,000		10,000				6
自由民主党宮城県歯科技工士支部	12,350		12,350	12,350									
自由民主党宮城県自動車整備支部	59,800		59,800	59,800									
自由民主党宮城県支部連合会	303,914,077	185,191,882	118,722,195	15,171,473	15,770,000	1,000,000	64,000		16,834,000	52,340,000	32,383,560		1,993,162
自由民主党宮城県支部連合会桜会支部	37,700		37,700	37,700									
自由民主党宮城県柔道整復師支部	103,374	27,074	76,300	76,300									
自由民主党宮城県石油販売業支部	290,400	57,200	233,200	57,200			176,000		176,000				
自由民主党宮城県仙台市青葉区第一支部	4,668,942	22,342	4,646,600	1,600	1,415,000	2,300,000	930,000		4,645,000				
自由民主党宮城県仙台市青葉区第二支部	145,200	141,200	4,000	4,000									
自由民主党宮城県仙台市泉区第一支部	18,103,029	3,099,301	15,003,728	1,200	820,000	8,840,000	520,000		10,180,000		4,822,500		28
自由民主党宮城県仙台市泉区第三支部	420,936	16,936	404,000			390,000			390,000				14,000
自由民主党宮城県仙台市泉区第二支部	3,210,979	505,779	2,705,200		1,400,000	1,300,000	5,200		2,705,200				
自由民主党宮城県仙台市太白区第三支部	430,100	230,100	200,000			200,000			200,000				
自由民主党宮城県仙台市太白区第二支部	1,551,558	358,358	1,193,200	3,200		730,000	460,000		1,190,000				
自由民主党宮城県仙台市宮城野区第三支部	32,800		32,800	32,800									
自由民主党宮城県仙台市宮城野区第二支部	562,368	10,368	552,000			330,000	222,000		552,000				
自由民主党宮城県仙台市若林区第一支部	1,162,836	131,036	1,031,800	16,800	10,000	780,000	225,000		1,015,000				
自由民主党宮城県仙台市若林区第二支部	1,030,091	662,091	368,000	8,000	90,000	60,000	210,000		360,000				
自由民主党宮城県測量設計業支部	103,742	46,542	57,200	57,200									
自由民主党宮城県第一選挙区支部	22,514,575	8,154,575	14,360,000		120,000	1,240,000	1,000,000		2,360,000		12,000,000		
自由民主党宮城県第五選挙区支部	32,710,707	2,690,687	30,020,020			2,920,000	15,100,000		18,020,000		12,000,000		20
自由民主党宮城県第四選挙区支部	40,507,042	22,275,362	18,231,680		200,000		37,510		237,510	4,989,670	13,000,000		4,500
自由民主党宮城県第三選挙区支部	36,180,445	7,098,408	29,082,037		1,500,000	1,800,000			3,300,000	13,720,000	12,000,000		62,037
自由民主党宮城県第二選挙区支部	37,194,665	5,749,065	31,445,600	35,600	1,100,000	6,310,000	12,000,000		19,410,000		12,000,000		
自由民主党宮城県タクシー支部	470,282	213,381	256,901	250,900									6,001
自由民主党宮城県宅建政治連盟支部	247,741	142,441	105,300	105,300									
自由民主党宮城県地域振興支部	57,116,429	39,148,740	17,967,689	2,967,300		15,000,000			15,000,000				389
自由民主党宮城県中小経済研究会支部	656,832	611,332	45,500	45,500									

(注)1 収入総額＝前年繰越額＋本年收入額

(注)2 五十音順

政党(収入)

(単位:円)

政治団体の名称	収入総額	(前年繰越額)	(本年収入額)	個人の負担する 党費又は会費	寄附					機関紙誌の発行 その他の事業による収入	借入金	本部支部 交付金	その他の収入
					個人からの寄附	法人その他の 団体からの寄附	政治団体から の寄附	政党匿名寄 附	小計				
自由民主党宮城県ちんたい支部	5,443,662	1,900,394	3,543,268	888,550		2,654,700			2,654,700				18
自由民主党宮城県電気通信支部	862,502	389,300	473,202	473,200									2
自由民主党宮城県ときわ会支部	3,557,129	1,152,428	2,404,701	1,779,850			160,000		160,000				464,851
自由民主党宮城県富谷・黒川第一支部	422,400	65,400	357,000	57,000	300,000				300,000				
自由民主党宮城県トラック支部	1,657,700		1,657,700	65,000		1,592,700			1,592,700				
自由民主党宮城県生コンクリート支部	770,261	537,057	233,204	83,200	50,000	100,000			150,000				4
自由民主党宮城県農業振興支部	732,465	549,161	183,304	183,300									4
自由民主党宮城県東松島市第一支部	768,833	69,033	699,800		680,000		19,800		699,800				
自由民主党宮城県ふるさと振興支部	3,602,883	102,883	3,500,000							3,500,000			
自由民主党宮城県薬剤師支部	1,476,294	7,144	1,469,150	419,250			1,049,900		1,049,900				
自由民主党宮城県遊技産業支部	478,318	75,218	403,100	113,100			290,000		290,000				
自由民主党宮城県郵政政治連盟支部	2,042,562	1,495,899	546,663	546,650									13
自由民主党宮城県理学療法士連盟支部	623,700	364,000	259,700	63,700			196,000		196,000				
自由民主党みやぎ土地改良支部	186,624	54,624	132,000	42,900									89,100
自由民主党宮城野区支部	1,364,401	529,996	834,405	104,400	720,000				720,000				10,005
自由民主党村田町支部	1,309,333	444,530	864,803	94,800								50,000	720,003
自由民主党本吉町支部	632,890	529,686	103,204	103,200									4
自由民主党桃生支部	605,386	481,982	123,404	74,400									49,004
自由民主党山元町支部	819,511	622,704	196,807	136,800								50,000	10,007
自由民主党矢本支部	866,356	643,750	222,606	102,600									120,006
自由民主党米山支部	674,866	601,661	73,205	73,200									5
自由民主党利府町支部	971,444	848,637	122,807	112,800									10,007
自由民主党若林区支部	2,757,870	1,735,657	1,022,213	132,200	880,000				880,000				10,013
自由民主党若柳支部	470,166	149,366	320,800	88,800									232,000
自由民主党涌谷町支部	519,567	402,364	117,203	67,200								50,000	3
自由民主党亙理町支部	444,698	247,298	197,400	80,400									117,000
118													
(自由民主党 計)	713,852,077	349,235,725	364,616,352	33,511,773	28,854,700	50,702,400	40,108,130		119,665,230	74,928,670	28,318	129,745,060	6,737,301
日本維新の会衆議院宮城県第1選挙区支部	3,000,000		3,000,000		3,000,000				3,000,000				
日本維新の会衆議院宮城県第2選挙区支部	21,326,786	11,326,620	10,000,166									10,000,000	166
宮城維新の会	13,700,661	1,965,781	11,734,880									11,734,860	20
3													
(日本維新の会 計)	38,027,447	13,292,401	24,735,046		3,000,000				3,000,000			21,734,860	186

(注)1 収入総額＝前年繰越額＋本年収入額

(注)2 五十音順

政党(収入)

政治団体の名称	収入総額	(前年繰越額)	(本年收入額)	個人の負担する 党費又は会費	寄附					機関紙誌の発行 その他の事業による収入	借入金	本部支部 交付金	その他の収入
					個人からの寄附	法人その他の 団体からの寄附	政治団体から の寄附	政党匿名寄 附	小計				
日本共産党塩釜・多賀城・宮城・黒川地区委員会	45,623,115	328,767	45,294,348	3,750,078	23,829,434				23,829,434	400,780		17,314,056	
日本共産党仙台西地区委員会	49,438,790	13,819	49,424,971	3,963,282	21,015,825				21,015,825	368,495		24,077,369	
日本共産党仙台東地区委員会	39,901,440	3,353,551	36,547,889	3,449,563	14,926,969				14,926,969	1,085,513		17,085,844	
日本共産党仙南地区委員会	18,491,350	190,941	18,300,409	1,937,853	4,898,300				4,898,300	377,959		11,086,297	
日本共産党北部地区委員会	21,806,380	5,195,200	16,611,180	3,734,705	3,389,881				3,389,881	451,383		8,911,302	123,909
日本共産党宮城県委員会	300,845,263	60,051,789	240,793,474	15,327,639	100,798,539				100,798,539	684,536		122,501,588	1,481,172
日本共産党宮城県東部地区委員会	21,677,423	4,355,476	17,321,947	1,700,408	4,455,000				4,455,000	703,888		10,270,224	192,427
7													
(日本共産党 計)	497,783,761	73,489,543	424,294,218	33,863,528	173,313,948				173,313,948	4,072,554		211,246,680	1,797,508
立憲民主党宮城県参議院選挙区第1総支部	12,388,820	2,112,310	10,276,510	276,500								10,000,000	10
立憲民主党宮城県総支部連合会	91,786,681	22,250,779	69,535,902	4,504,000	10,362,000		720,000		11,082,000			50,758,000	3,191,902
立憲民主党宮城県第1行政区支部	4,748,275	428,275	4,320,000				4,320,000		4,320,000				
立憲民主党宮城県第1区総支部	20,721,319	7,464,555	13,256,764	863,000			482,000		482,000			10,000,000	1,911,764
立憲民主党宮城県第2区総支部	11,212,039	15,039	11,197,000	1,197,000								10,000,000	
立憲民主党宮城県第4区総支部	28,841,260	497,627	28,343,633	827,909	1,000,000	3,000,000	11,500,000		15,500,000			12,000,000	15,724
6													
(立憲民主党 計)	169,698,394	32,768,585	136,929,809	7,668,409	11,362,000	3,000,000	17,022,000		31,384,000			92,758,000	5,119,400
151													
合計	1,600,565,837	520,037,348	1,080,528,489	75,043,710	270,918,268	54,543,400	57,310,130		382,771,798	86,842,265	28,318	520,570,130	15,272,268

(注)1 収入総額＝前年繰越額＋本年收入額

(注)2 五十音順

政党(収入)

(支出の内訳)

政治団体の名称	経常経費					政治活動費											合計
	人件費	光熱水費	備品消耗品費	事務所費	小計	組織活動費	選挙関係費	機関紙誌の発行その他の事業費					調査研究費	寄附・交付金	その他の経費	小計	
								小計	機関紙誌の発行事業費	宣伝事業費	政治資金パーティー開催事業費	その他の事業費					
公明党石巻総支部			7,568	10,454	18,022	477,540		3,710		3,710						481,250	499,272
公明党塩釜総支部			87,845	43,288	131,133	338,056	4,169,676	33,260		33,260				1,523,026		6,064,018	6,195,151
公明党仙台青葉総支部			52,852	114,334	167,186	411,328	2,920,757	1,773,136		1,773,136				3,172,917		8,278,138	8,445,324
公明党仙台泉総支部			82,814	179,265	262,079	383,153	4,112,358	1,445,080		1,445,080				3,231,884		9,172,475	9,434,554
公明党仙台太白総支部			16,114	184,690	200,804	168,345	3,442,851	1,139,268		1,139,268				4,588,607		9,339,071	9,539,875
公明党仙台宮城野総支部		44,212	21,927	511,401	577,540	706,422	3,844,293	1,388,211		1,388,211				2,990,554		8,929,480	9,507,020
公明党仙台若林総支部		4,703		493,780	498,483	96,794	1,283,972	161,738		161,738				1,657,030		3,199,534	3,698,017
公明党仙南西総支部			880	3,620	4,500	166,422	588,502	5,016		5,016				1,385,499		2,145,439	2,149,939
公明党仙南東総支部			1,952	15,229	17,181	175,458	524,940	16,671		16,671				1,115,366		1,832,435	1,849,616
公明党仙北総支部				11,578	11,578	841,353	936,493	96,451		96,451				664,971		2,539,268	2,550,846
公明党宮城県本部		1,720,369	2,386,169	17,378,235	21,484,773	3,100,526	354,167	23,384,353	10,055,330	10,736,600	2,592,423			18,181,277	45,000	45,065,323	66,550,096
11																	
(公明党 計)		1,769,284	2,658,121	18,945,874	23,373,279	6,865,397	22,178,009	29,446,894	10,055,330	16,799,141	2,592,423			38,511,131	45,000	97,046,431	120,419,710
国民民主党宮城県総支部連合会				120,770	120,770												120,770
1																	
(国民民主党 計)				120,770	120,770												120,770
参政党宮城県支部連合会			79,205	34,155	113,360		165,208	2,489,233		438,910		2,050,323		827,060		3,481,501	3,594,861
参政党宮城第1支部			100		100												100
参政党宮城第5支部								1,960				1,960				1,960	1,960
参政党宮城第2支部																	
参政党宮城第4支部			2,772		2,772			3,200				3,200				3,200	5,972
5																	
(参政党 計)			82,077	34,155	116,232		165,208	2,494,393		438,910		2,055,483		827,060		3,486,661	3,602,893
自由民主党青葉区支部						2,070,929								904,000	102,720	3,077,649	3,077,649
自由民主党石巻支部						285,057										285,057	285,057
自由民主党石巻市支部						91,091		27,500		27,500						118,591	118,591
自由民主党泉区支部						1,210,560								744,000	78,550	2,033,110	2,033,110
自由民主党一迫支部				2,140	2,140	337,927										337,927	340,067
自由民主党岩出山支部						171,150										171,150	171,150
自由民主党岩沼市支部	10,000			41,680	51,680	345,181										345,181	396,861
自由民主党鷺沢支部			4,640	55,000	59,640	118,600										118,600	178,240
自由民主党大河原町支部			32,032	65,740	97,772	410,785										410,785	508,557
自由民主党大郷町支部						316,251										316,251	316,251
自由民主党大衡村支部						85,000										85,000	85,000
自由民主党女川町支部						77,376										77,376	77,376
自由民主党角田市支部			2,584	50,293	52,877	345,679							40,000			385,679	438,556
自由民主党鹿島台支部				16,888	16,888	210,005									20,330	230,335	247,223
自由民主党河南支部				45,444	45,444	67,820										67,820	113,264
自由民主党加美町支部				28,712	28,712	349,762									15,220	364,982	393,694
自由民主党川崎町支部			48,275	29,246	77,521	202,008										202,008	279,529

(注)1 収入総額＝前年繰越額＋本年收入額

(注)2 五十音順

政党(支出)

(単位:円)

政治団体の名称	経常経費					政治活動費											合計	
	人件費	光熱水費	備品消耗品費	事務所費	小計	組織活動費	選挙関係費	機関紙誌の発行その他の事業費					調査研究費	寄附・交付金	その他の経費	小計		
								小計	機関紙誌の発行事業費	宣伝事業費	政治資金パーティー開催事業費	その他の事業費						
自由民主党金成支部			9,638	18,610	28,248	141,640											141,640	169,888
自由民主党栗駒支部			27,470	7,686	35,156	289,336											289,336	324,492
自由民主党軽自動車支部						9,100											9,100	9,100
自由民主党気仙沼市支部				12,380	12,380	50,000											50,000	62,380
自由民主党小牛田支部	20,000			40,857	60,857	130,500											130,500	191,357
自由民主党蔵王町支部			5,463		5,463	335,333										63,425	398,758	404,221
自由民主党三本木支部			25,860		25,860	222,500		171,500					171,500				394,000	419,860
自由民主党塩釜市支部			28,416		28,416	150,282		154,603	154,603								304,885	333,301
自由民主党色麻町支部				30,000	30,000	463,080											463,080	493,080
自由民主党七ヶ宿町支部						217,327											217,327	217,327
自由民主党七ヶ浜町支部				3,635	3,635	110,493										10,000	120,493	124,128
自由民主党志津川支部						179,458											179,458	179,458
自由民主党柴田町支部			45,122	52,958	98,080	281,031		209,000		209,000							490,031	588,111
自由民主党白石市支部			1,745	121,240	122,985	442,454								15,000			457,454	580,439
自由民主党志波姫支部			6,820	33,838	40,658	574,000											574,000	614,658
自由民主党瀬峰支部						85,256											85,256	85,256
自由民主党仙台市区支部連合会	2,178,743	99,741	29,983	928,449	3,236,916	19,332,992		120,000		120,000					170,000	1,372,016	20,995,008	24,231,924
自由民主党太白区支部						416,819									744,000	68,927	1,229,746	1,229,746
自由民主党大和町支部				5,712	5,712	93,960									36,000		129,960	135,672
自由民主党高清水支部			10,000		10,000	29,441											29,441	39,441
自由民主党多賀城市支部	360,000		1,567	65,511	427,078	74,000		310,000					310,000		704,400	2,096	1,090,496	1,517,574
自由民主党田尻支部				11,631	11,631	401,883											401,883	413,514
自由民主党たばこ販売支部						72,000											72,000	72,000
自由民主党中古自動車販売支部																		
自由民主党築館支部				76,411	76,411	570,704											570,704	647,115
自由民主党津山支部						243,693											243,693	243,693
自由民主党東和支部				1,480	1,480	408,023											408,023	409,503
自由民主党富谷市支部				118,000	118,000										36,000		36,000	154,000
自由民主党豊里支部						65,101											65,101	65,101
自由民主党とよま支部			27,955		27,955	146,650											146,650	174,605
自由民主党中田支部						168,108											168,108	168,108
自由民主党名取市支部				60,000	60,000	152,011											152,011	212,011
自由民主党鳴子支部						48,000										20,000	68,000	68,000
自由民主党鳴瀬支部			21,441		21,441	76,970											76,970	98,411
自由民主党21世紀宮城をつくる会															410,802		410,802	410,802
自由民主党迫支部			16,130		16,130	123,841											123,841	139,971
自由民主党古川支部				25,368	25,368	417,000		13,000		13,000					2,000,000		2,430,000	2,455,368
自由民主党松島町支部			3,399	16,795	20,194	209,430											209,430	229,624
自由民主党松山支部	30,000				30,000	74,944											74,944	104,944
自由民主党丸森町支部			21,671	51,483	73,154	149,248											149,248	222,402
自由民主党南方支部	40,000		20,284		60,284	95,000		30,000		30,000							125,000	185,284
自由民主党宮城県環境保全支部																		
自由民主党宮城県看護連盟支部						20,000											20,000	20,000
自由民主党宮城県小売酒販支部						13,000											13,000	13,000
自由民主党宮城県小売販売支部																		

(注)1 収入総額＝前年繰越額＋本年収入額

(注)2 五十音順

政党(支出)

(単位:円)

政治団体の名称	経常経費					政治活動費											合計	
	人件費	光熱水費	備品消耗品費	事務所費	小計	組織活動費	選挙関係費	機関紙誌の発行その他の事業費					調査研究費	寄附・交付金	その他の経費	小計		
								小計	機関紙誌の発行事業費	宣伝事業費	政治資金パーティー開催事業費	その他の事業費						
自由民主党宮城県港湾支部						85,800											85,800	85,800
自由民主党宮城県参議院選挙区第一支部	8,373,163	294,489	995,902	3,721,081	13,384,635	240,006		2,157,442		2,157,442							2,397,448	15,782,083
自由民主党宮城県歯科医師連盟			18,509		18,509	211,700											211,700	230,209
自由民主党宮城県歯科技工士支部						12,350											12,350	12,350
自由民主党宮城県自動車整備支部						59,800											59,800	59,800
自由民主党宮城県支部連合会	28,546,211	484,513	3,929,423	15,040,660	48,000,807	6,409,023	28,558,337	6,185,782		971,102	5,214,680		1,512,353	25,559,000	57,975	68,282,470	116,283,277	
自由民主党宮城県支部連合会桜会支部														37,700			37,700	37,700
自由民主党宮城県柔道整復師支部				220	220									10,000			10,000	10,220
自由民主党宮城県石油販売業支部						176,000											176,000	176,000
自由民主党宮城県仙台市青葉区第一支部			197,114	172,383	369,497	763,984		1,377,982	1,136,758	241,224				300,000			2,441,966	2,811,463
自由民主党宮城県仙台市青葉区第二支部																		
自由民主党宮城県仙台市泉区第一支部	5,745,600	447,866	899,678	2,356,389	9,449,533	4,468,570		1,144,000	1,144,000				334,895	1,000,000			6,947,465	16,396,998
自由民主党宮城県仙台市泉区第三支部				1,482	1,482			220,000		220,000				190,000			410,000	411,482
自由民主党宮城県仙台市泉区第二支部				495,000	495,000									2,500,000			2,500,000	2,995,000
自由民主党宮城県仙台市太白区第三支部														200,000			200,000	200,000
自由民主党宮城県仙台市太白区第二支部			37,525		37,525	5,000		946,968		946,968				500,000			1,451,968	1,489,493
自由民主党宮城県仙台市宮城野区第三支部																		
自由民主党宮城県仙台市宮城野区第二支部	110,000		86,565	66,000	262,565								180,000				180,000	442,565
自由民主党宮城県仙台市若林区第一支部			1,870	2,800	4,670			301,705		301,705							301,705	306,375
自由民主党宮城県仙台市若林区第二支部			147,281	2,680	149,961	644,801		132,000		132,000			100,000				876,801	1,026,762
自由民主党宮城県測量設計業支部				1,680	1,680	60,660											60,660	62,340
自由民主党宮城県第一選挙区支部	2,431,522	255,163	2,144,948	3,716,101	8,547,734	255,791		1,109,356		1,109,356				3,500,000			4,865,147	13,412,881
自由民主党宮城県第五選挙区支部	23,244,896	125,907	2,709,772	2,144,350	28,224,925	60,637		2,869,834		2,869,834							2,930,471	31,155,396
自由民主党宮城県第四選挙区支部	9,098,053	311,517	2,044,618	5,676,277	17,130,465	2,028,047		4,505,498	913,151	2,433,211	1,159,136		87,100	194,000			6,814,645	23,945,110
自由民主党宮城県第三選挙区支部	11,190,576	495,611	3,622,238	3,116,677	18,425,102	1,501,240		4,923,288	413,077	306,570	4,203,641		1,200	2,380,000			8,805,728	27,230,830
自由民主党宮城県第二選挙区支部	6,394,379	192,672	5,214,956	1,332,491	13,134,498	9,585,210		2,152,906	1,429,931	722,975			50,032	2,700,000	600,000		15,088,148	28,222,646
自由民主党宮城県タクシー支部						50,000										15,930	65,930	65,930
自由民主党宮城県宅建政治連盟支部			33,721		33,721	58,000											58,000	91,721
自由民主党宮城県地域振興支部		45,469	62,400	61,228	169,097								2,200,000	8,997,300			11,197,300	11,366,397
自由民主党宮城県中小経済研究会支部																		
自由民主党宮城県ちんたい支部			7,260	198,550	205,810	3,814,056											3,814,056	4,019,866
自由民主党宮城県電気通信支部	220,000	23,543		67,568	311,111	154,561											154,561	465,672
自由民主党宮城県ときわ会支部	1,320,000	57,766	11,275	191,736	1,580,777	943,573											943,573	2,524,350
自由民主党宮城県富谷・黒川第一支部			33,396	4,290	37,686	5,000		324,500		324,500							329,500	367,186
自由民主党宮城県トラック支部						65,000											65,000	65,000
自由民主党宮城県生コンクリート支部				8,349	8,349	294,000								400,000	50,000		744,000	752,349
自由民主党宮城県農業振興支部						120,000											120,000	120,000
自由民主党宮城県東松島市第一支部	240,000	62,055	126,059	296,652	724,766	24,000											24,000	748,766
自由民主党宮城県ふるさと振興支部		10,450	457,278	2,554,274	3,022,002	535,920											535,920	3,557,922
自由民主党宮城県薬剤師支部				646,540	646,540	645,000							178,600				823,600	1,470,140
自由民主党宮城県遊技産業支部			29,370	3,740	33,110	228,944		99,000		99,000							327,944	361,054
自由民主党宮城県郵政政治連盟支部						299,860											299,860	299,860
自由民主党宮城県理学療法士連盟支部						402,188											402,188	402,188
自由民主党みやぎ土地改良支部						140,508											140,508	140,508
自由民主党宮城県野区支部						424,308								624,000	60,613		1,108,921	1,108,921

(注)1 収入総額＝前年繰越額＋本年収入額

(注)2 五十音順

政党(支出)

(単位:円)

政治団体の名称	経常経費					政治活動費											合計	
	人件費	光熱水費	備品消耗品費	事務所費	小計	組織活動費	選挙関係費	機関紙誌の発行その他の事業費					調査研究費	寄附・交付金	その他の経費	小計		
								小計	機関紙誌の発行事業費	宣伝事業費	政治資金パーティー開催事業費	その他の事業費						
自由民主党村田町支部				40,915	40,915	1,001,584											1,001,584	1,042,499
自由民主党本吉町支部						225,803											225,803	225,803
自由民主党桃生支部				2,754	2,754	241,990										10,000	251,990	254,744
自由民主党山元町支部						270,712											270,712	270,712
自由民主党矢本支部			21,960		21,960	312,500											312,500	334,460
自由民主党米山支部				7,800	7,800	178,075											178,075	185,875
自由民主党利府町支部			37,956	15,020	52,976	98,288		26,972					26,972				125,260	178,236
自由民主党若林区支部						1,708,200								704,000	73,530		2,485,730	2,485,730
自由民主党若柳支部				7,327	7,327	351,042									10,000		361,042	368,369
自由民主党涌谷町支部			20,291		20,291	206,266											206,266	226,557
自由民主党亘理町支部				20,880	20,880	222,032											222,032	242,912
118																		
(自由民主党 計)	99,553,143	2,906,762	23,281,860	43,991,081	169,732,846	73,369,818	28,558,337	29,512,836	5,191,520	13,235,387	10,577,457	508,472	4,699,180	55,545,202	2,631,332	194,316,705	364,049,551	
日本維新の会衆議院宮城県第1選挙区支部			177,592	323,760	501,352													501,352
日本維新の会衆議院宮城県第2選挙区支部		69,930	47,397	441,540	558,867			139,652	127,310	12,342							139,652	698,519
宮城維新の会		45,478	16,682	1,933,853	1,996,013	385,299	5,800,000	2,321,342	311,196	2,010,146							8,506,641	10,502,654
3																		
(日本維新の会 計)		115,408	241,671	2,699,153	3,056,232	385,299	5,800,000	2,460,994	438,506	2,022,488							8,646,293	11,702,525
日本共産党塩釜・多賀城・宮城・黒川地区委員会	11,791,242	580,700	4,654,792	8,933,625	25,960,359	5,264,500	7,752,702	440,330		440,330				5,774,617			19,232,149	45,192,508
日本共産党仙台西地区委員会	11,726,293	271,575	6,933,347	5,485,554	24,416,769	12,161,890	2,174,692	3,818,558		3,818,558			181,425	5,572,275			23,908,840	48,325,609
日本共産党仙台東地区委員会	10,918,047	593,513	452,232	6,532,024	18,495,816	5,126,253	2,573,647	8,512,288		8,512,288			287,823	3,993,609	78,445		20,572,065	39,067,881
日本共産党仙南地区委員会	5,087,067	346,610	1,273,660	1,350,928	8,058,265	5,016,453	1,203,395	195,306		195,306			245,844	2,491,621	242,331		9,394,950	17,453,215
日本共産党北部地区委員会	3,875,088	360,051	474,210	3,642,490	8,351,839	2,319,239		3,282,404		3,282,404			166,231	1,691,008			7,458,882	15,810,721
日本共産党宮城県委員会	49,998,554	1,734,651	5,507,822	7,412,768	64,653,795	12,183,184		39,805,917	1,019,798	38,786,119			601,878	109,294,424			161,885,403	226,539,198
日本共産党宮城県東部地区委員会	6,772,312	254,506	302,500	2,556,703	9,886,021	5,620,218	1,693,947	2,009,806		2,009,806			74,200	1,465,567			10,863,738	20,749,759
7																		
(日本共産党 計)	100,168,603	4,141,606	19,598,563	35,914,092	159,822,864	47,691,737	15,398,383	58,064,609	1,019,798	57,044,811			1,557,401	130,283,121	320,776	253,316,027	413,138,891	
立憲民主党宮城県参議院選挙区第1総支部	2,914,162	464,980	1,471,124	3,643,215	8,493,481	1,405,768		877,894		877,894							2,283,662	10,777,143
立憲民主党宮城県総支部連合会	8,484,706	177,193	1,728,051	3,959,203	14,349,153	3,310,364	41,233,573	4,478,282	115,500	4,362,782				8,920,000	4,733,215		62,675,434	77,024,587
立憲民主党宮城県第1行政区支部		154,758	1,250,375	1,338,793	2,743,926	386,997								1,200,000			1,586,997	4,330,923
立憲民主党宮城県第1区総支部	5,914,817	156,743	1,853,754	2,368,892	10,294,206	961,784		1,828,754	479,811	1,348,943			29,480	357,000	1,453,552		4,630,570	14,924,776
立憲民主党宮城県第2区総支部	3,031,186	433,956	1,285,382	2,986,574	7,737,098	1,164,680	400,000	1,901,367	545,379	1,355,988			751				3,466,798	11,203,896
立憲民主党宮城県第4区総支部	18,076,993	292,053	3,386,181	1,773,693	23,528,920	682,682		3,603,896		3,603,896						1,000,000	5,286,578	28,815,498
6																		
(立憲民主党 計)	38,421,864	1,679,683	10,974,867	16,070,370	67,146,784	7,912,275	41,633,573	12,690,193	1,140,690	11,549,503			30,231	10,477,000	7,186,767	79,930,039	147,076,823	
151																		
合計	238,143,610	10,612,743	56,837,159	117,775,495	423,369,007	136,224,526	113,733,510	134,669,919	17,845,844	101,090,240	13,169,880	2,563,955	6,286,812	235,643,514	10,183,875	636,742,156	1,060,111,163	

(注)1 収入総額＝前年繰越額＋本年収入額

(注)2 五十音順

政党(支出)

(3)その他の政治団体(収入総額1千万円以上の団体) (収入の内訳)

政治団体の名称	収入総額	(前年繰越額)	(本年収入額)	個人の負担する党費又は会費	寄附					機関紙誌の発行その他の事業による収入	借入金	本部支部交付金	その他の収入
					個人からの寄附	法人その他の団体からの寄附	政治団体からの寄附	政党匿名寄附	小計				
秋葉けんや後援会	42,322,533	33,322,533	9,000,000		750,000				750,000	8,250,000			
小野寺五典後援会	11,129,025	3,629,012	7,500,013				7,500,000		7,500,000				13
桜井充後援会	31,641,590	3,800,592	27,840,998	403,000	6,575,510		7,000,000		13,575,510	13,849,970			12,518
仙台歯科医師連盟	13,371,968	6,522,924	6,849,044	5,733,000			1,006,000		1,006,000				110,044
土井とおるチャレンジ21	15,957,974	7,527,974	8,430,000				3,500,000		3,500,000	4,930,000			
仁田和廣政策研究会	20,000,000	20,000,000											
ふるさと宮城会	10,937,481	10,937,406	75										75
宮城県医師連盟	52,376,589	27,345,825	25,030,764	20,685,000			3,540,000		3,540,000				805,764
宮城県改革協議会	26,364,601	26,364,409	192										192
宮城県歯科医師連盟	36,510,175	14,737,204	21,772,971	15,440,750			6,324,100		6,324,100				8,121
宮城県税理士政治連盟	16,394,678	8,949,547	7,445,131	6,425,000			1,000,000		1,000,000				20,131
宮城県宅建政治連盟	12,071,010	6,796,460	5,274,550	4,525,000	360,000		389,550		749,550				
宮城県農協政治連盟	11,499,987	5,640,430	5,859,557	5,859,500									57
宮城県薬剤師連盟	32,831,889	17,595,345	15,236,544	15,236,400									144
宮城県看護連盟	36,183,567	22,732,646	13,450,921	4,771,000								8,550,830	129,091
宮城県社会民主主義フォーラム	12,653,885	3,960,135	8,693,750		6,169,600		1,200,000		7,369,600			1,324,150	
16													
合計	382,246,952	219,862,442	162,384,510	79,078,650	13,855,110		31,459,650		45,314,760	27,029,970		9,874,980	1,086,150

(注)1 収入総額=前年繰越額+本年収入額

(注)2 五十音順

その他の団体(収入) 1千万以上

(支出の内訳)

政治団体の名称	経常経費					政治活動費										合計	
	人件費	光熱水費	備品消耗品費	事務所費	小計	組織活動費	選挙関係費	機関紙誌の発行その他の事業費				調査研究費	寄附・交付金	その他の経費	小計		
								小計	機関紙誌の発行事業費	宣伝事業費	政治資金パーティー開催事業費						その他の事業費
秋葉けんや後援会	960,000		146,588	835,284	1,941,872	183,815		1,919,729			1,919,729			12,000,000		14,103,544	16,045,416
小野寺五典後援会		361,297	2,127,558	4,819,415	7,308,270	1,248,396		204,600		204,600						1,452,996	8,761,266
桜井充後援会	10,440,767	294,489	2,469,825	6,404,297	19,609,378	901,430		4,765,167		291,500	3,639,132	834,535		2,600,000	660	8,267,257	27,876,635
仙台歯科医師連盟	1,522,140		14,708	1,305,227	2,842,075	2,612,565	1,400,000	389,224				389,224				4,401,789	7,243,864
土井とおるチャレンジ21	6,203,266		85,872	1,418,342	7,707,480	1,203,800		1,961,329		33,000	1,928,329					3,165,129	10,872,609
仁田和廣政策研究会																	
ふるさと宮城会	100,000			7,150	107,150									6,400,000		6,400,000	6,507,150
宮城県医師連盟		23,820		2,610,750	2,634,570	11,403,931						29,200	11,800,000		23,233,131	25,867,701	
宮城県改革協議会	650,000		65,093	59,310	774,403	202,407		897,200		897,200				13,200,000		14,299,607	15,074,010
宮城県歯科医師連盟	9,937,523	600,000	2,190,772	600,000	13,328,295	4,933,670	2,900,000							650,000		8,483,670	21,811,965
宮城県税理士政治連盟	1,200,000		87,830	228,562	1,516,392	636,266								4,615,000		5,251,266	6,767,658
宮城県宅建政治連盟	200,000	50,000	136,818	426,310	813,128	978,384	400,000	170,555	170,555					2,238,750	58,268	3,845,957	4,659,085
宮城県農協政治連盟			103,765	126,360	230,125	2,543,159	820,001							3,305,200		6,668,360	6,898,485
宮城県薬剤師連盟	1,000,000		73,700	621,143	1,694,843	2,007,941	200,000							11,098,300		13,306,241	15,001,084
宮城県看護連盟	4,884,154	175,009	129,155	2,867,901	8,056,219	4,049,201		677,512	585,200	92,312			2,530,878		7,257,591	15,313,810	
宮城県社会民主主義フォーラム	5,019,182	48,032	88,310	129,189	5,284,713	447,807	2,000,000							527,000	8,224	2,983,031	8,267,744
16																	
合計	42,117,032	1,552,647	7,719,994	22,459,240	73,848,913	33,352,772	7,720,001	10,985,316	755,755	1,518,612	7,487,190	1,223,759	2,560,078	68,434,250	67,152	123,119,569	196,968,482

(注)1 収入総額＝前年繰越額＋本年収入額

(注)2 五十音順

その他の団体(支出)1千万以上

(4)その他の政治団体(収入総額5百万円以上1千万円未満の団体) (収入の内訳)

政治団体の名称	収入総額	(前年繰越額)	(本年収入額)	個人の負担する 党費又は会費	寄附					機関紙誌の発行 その他の事業による収入	借入金	本部支部交付金	その他の収入
					個人からの寄附	法人その他の団体からの寄附	政治団体からの寄附	政党匿名寄附	小計				
愛と緑と活力ある県政研究会	5,378,323	3,080,295	2,298,028				2,298,000		2,298,000				28
赤間次彦後援会	5,791,040	286,040	5,505,000	188,000			5,200,000		5,200,000				117,000
明日の宮城の農村を考える会(宮城県土地改良政治連盟)	7,077,255	3,476,228	3,601,027	2,714,000			320,000		320,000				567,027
石川光次郎後援会	6,231,711	2,386,711	3,845,000				1,500,000		1,500,000	2,015,000			330,000
遠藤隼人後援会	5,546,987	105,587	5,441,400				390,000		390,000	2,365,000	2,600,000		86,400
改革みやぎネットワーク	5,261,124	4,261,091	1,000,033				1,000,000		1,000,000				33
加藤けんいちを囲む会	8,605,454	1,209,396	7,396,058				7,396,028		7,396,028				30
絆の会	5,602,619	3,302,619	2,300,000		300,000		2,000,000		2,300,000				
吉川ひろやすを囲む会	8,927,276	3,758,219	5,169,057		2,529,000		2,400,000		4,929,000				240,057
郡和子の会	7,857,140	1,426,120	6,431,020		901,000				901,000	5,530,000			20
斎藤のりお後援会	5,259,540	759,540	4,500,000		1,500,000		3,000,000		4,500,000				
佐々木幸士後援会	5,912,424	428,424	5,484,000		965,000		970,000		1,935,000	3,549,000			
佐藤光樹後援会連合会	8,567,705	2,337,705	6,230,000		950,000		5,280,000		6,230,000				
塩釜医師連盟	5,780,424	5,280,378	500,046	306,000			194,000		194,000				46
新世紀調査会	7,260,901	1,802,372	5,458,529				339,000		339,000	5,119,529			
鈴木勇治後援会	6,176,707	246,707	5,930,000		5,400,000		530,000		5,930,000				
仙台市医師連盟	8,567,047	4,248,016	4,319,031	3,456,000			863,000		863,000				31
高橋伸二後援会	5,441,581	36,420	5,405,161		1,995,160		950,000		2,945,160	2,460,000			1
平岡しずか後援会	6,610,000		6,610,000		6,160,000		250,000		6,410,000		200,000		
ふるさと宮城22	7,437,765		7,437,765		7,377,765		60,000		7,437,765				
みなと塩釜21	7,103,000	7,103,000											
宮城県石油政治連盟	5,933,757	3,578,723	2,355,034	175,000			135,000		135,000	1,919,000			126,034
宮城県トラック事業政治連盟	6,767,089	5,120,048	1,647,041		717,000		100,000		817,000	830,000			41
宮城野政経懇話会	5,611,758	319,258	5,292,500		1,655,000		3,637,500		5,292,500				
宮城の未来を考える会	5,595,656	265,656	5,330,000							5,330,000			
宮城未来政策研究会	7,322,443	6,512,405	810,038				810,000		810,000				38
村井嘉浩後援会	8,804,258	3,396,679	5,407,579	2,673,560	2,734,000				2,734,000				19
全日本不動産政治連盟宮城県本部	7,044,880	2,858,857	4,186,023	4,076,000							100,000		10,023
宮城県社会保険労務士政治連盟	9,938,897	7,059,601	2,879,296	2,632,000							247,238		58
29													
合計	197,414,761	74,646,095	122,768,666	16,220,560	33,183,925		39,622,528		72,806,453	29,117,529	2,600,000	547,238	1,476,886

(注)1 収入総額=前年繰越額+本年収入額

(注)2 五十音順

その他の団体(収入) 5百万以上1千万未満

(支出の内訳)

政治団体の名称	経常経費					政治活動費										合計	
	人件費	光熱水費	備品消耗品費	事務所費	小計	組織活動費	選挙関係費	機関紙誌の発行その他の事業費				調査研究費	寄附・交付金	その他の経費	小計		
								小計	機関紙誌の発行事業費	宣伝事業費	政治資金パーティー開催事業費						その他の事業費
愛と緑と活力ある県政研究会			283,149	395,560	678,709	548,022										548,022	1,226,731
赤間次彦後援会	846,000	32,262	1,052,277	1,189,675	3,120,214	1,301,807		1,196,766		1,196,766		31,860				2,530,433	5,650,647
明日の宮城の農村を考える会(宮城県土地改良政治連盟)	25,859		100,359	141,861	268,079	1,985,622	221,689	420,560	420,560						34,995	2,662,866	2,930,945
石川光次郎後援会	850,000	375,368	601,770	2,027,942	3,855,080			1,933,335		338,800	1,594,535					1,933,335	5,788,415
遠藤隼人後援会	662,490	28,807	731,385	887,866	2,310,548	635,610		778,546		385,780	392,766				1,800,000	3,214,156	5,524,704
改革みやぎネットワーク													500,000	880		500,880	500,880
加藤けんいちを囲む会			424,045	62,601	486,646	1,336,826	410,590	3,172,189	2,253,689	918,500		14,604	200,000	12,276		5,146,485	5,633,131
絆の会			61,640	52,680	114,320	391,918										391,918	506,238
吉川ひろやすを囲む会		27,355	1,152,154	1,271,791	2,451,300	575,444		4,079,186	1,049,881	3,029,305			1,350,720			6,005,350	8,456,650
郡和子の会	1,692,220	83,804	64,278	1,008,053	2,848,355	54,414		3,030,874	95,700		2,935,174					3,085,288	5,933,643
斎藤のりお後援会	1,442,077		75,691	695,731	2,213,499	198,310		2,502,510		2,502,510						2,700,820	4,914,319
佐々木幸士後援会	1,155,000	33,594	129,054	928,140	2,245,788	1,220,128		2,431,971		99,000	2,332,971					3,652,099	5,897,887
佐藤光樹後援会連合会	770,550	115,321	350,457	1,027,767	2,264,095	542,965		141,200		141,200						684,165	2,948,260
塩釜医師連盟				5,625	5,625	124,000									5,930	129,930	135,555
新世紀調査会	1,070,785		100,683	1,278,107	2,449,575	93,720		3,222,097	2,233,167	18,650	970,280					3,315,817	5,765,392
鈴木勇治後援会	1,067,100	28,095	244,939	751,641	2,091,775	694,341		365,917		365,917			3,000,000			4,060,258	6,152,033
仙台市医師連盟			15,400	575,823	591,223	1,401,700								104,984		1,506,684	2,097,907
高橋伸二後援会	2,710,786	38,560	359,370	751,076	3,859,792	54,060		958,940			958,940					1,013,000	4,872,792
平岡しずか後援会		24,245	26,793	5,492,604	5,543,642	9,450		455,520		455,520						464,970	6,008,612
ふるさと宮城22	766,416	32,729	678,978	2,388,785	3,866,908	493,676		3,077,181		3,077,181						3,570,857	7,437,765
みなと塩釜21	120,000				120,000								3,000,000			3,000,000	3,120,000
宮城県石油政治連盟				107,510	107,510	202,780		437,125	44,000		48,125	345,000	1,412,000	2,442		2,054,347	2,161,857
宮城県トラック事業政治連盟			91,300		91,300	2,186,882		926,850			926,850					3,113,732	3,205,032
宮城野政経懇話会	240,000			64,877	304,877								5,200,000			5,200,000	5,504,877
宮城の未来を考える会								513,504			513,504		2,000,000			2,513,504	2,513,504
宮城未来政策研究会		15,309	305,104	2,559,235	2,879,648	1,047,955		2,135,241		2,135,241		1,206,117				4,389,313	7,268,961
村井嘉浩後援会		49,277	202,523	207,791	459,591	2,355,844		66,550		66,550			2,000,000	658,422		5,080,816	5,540,407
全日本不動産政治連盟宮城県本部	400,000		13,860		413,860	1,044,150	402,000						1,043,100	26,759		2,516,009	2,929,869
宮城県社会保険労務士政治連盟	265,000		50,000	388,142	703,142	671,680							1,053,000			1,724,680	2,427,822
29																	
合計	14,084,283	884,726	7,115,209	24,260,883	46,345,101	19,171,304	1,034,279	31,846,062	6,096,997	14,730,920	10,673,145	345,000	1,252,581	20,758,820	2,646,688	76,709,734	123,054,835

(注)1 収入総額＝前年繰越額＋本年收入額

(注)2 五十音順

その他の政治団体(支出) 5百万以上1千万未満

4 資産等の内訳

団体名	土地、建物、建物の所有を目的とする地上権 又は土地の賃借権及び取得の価格が100万 円を超える動産		預金又は貯金	金銭信託	有価証券	出資による権利	貸付先ごとの残高が 100万円を超える貸 付金	支払われた金額が 100万円を超える敷 金	取得の価格が100万 円を超える施設の利 用に関する権利	借入先ごとの残高が 100万円を超える借 入金
	資産の内訳	取得の価格	残高	金額	取得の価格	出資額	貸付残高	金額	取得の価格	借入残高
自由民主党宮城県支部連合会	取得の価額が100万円を 超える動産	1,450,000								
同上	取得の価額が100万円を 超える動産	37,631,385								
自由民主党宮城県第二選挙区支部	取得の価額が100万円を 超える動産	3,070,000								
自由民主党宮城県第四選挙区支部										9,860,000
日本共産党塩釜・多賀城・宮城・黒川地区委員会	建物	45,000,000								
日本共産党宮城県委員会	土地	60,000,000								
同上	建物	107,460,000								
同上	取得の価額が100万円を 超える動産	1,524,184								
日本共産党宮城県東部地区委員会	土地	10,000,000								
同上	土地	3,662,255								
同上	土地	513,324								
同上	建物	16,481,000								
同上	建物	2,000,000								
宮城維新の会	取得の価額が100万円を 超える動産	1,352,450								
秋葉けんや後援会	取得の価額が100万円を 超える動産	2,500,000								
安住淳連合後援会	取得の価額が100万円を 超える動産	3,500,000								
遠藤隼人後援会										2,900,000
桜井充後援会								1,800,000		
たていし光弘後援会										3,100,000
畠山昌樹の会										1,200,000
林宙紀後援会										3,200,000
宮城県商工政治連盟			1,400,000							
宮城県税理士政治連盟			8,000,000							
渡辺ひろし後援会										2,850,000
計上団体数 ※		8	2					1		6
合計(金額)		296,144,598	9,400,000	0	0	0	0	1,800,000	0	23,110,000

(注) ※ 1団体で同じ種別の資産を複数有している団体については、1団体として計上している。

5 参 考

(1) 政党別収入支出内訳

区 分	今回 (5.1~5.12)		対前年比 (%)	前回 (4.1~4.12)	
	金額 (円)	構成比 (%)		金額 (円)	構成比 (%)
公明党	(団体数 11)			(団体数 11)	
収入総額	174,624,199	100.00	142.78	122,302,696	100.00
党費	0	0.00	-	0	0.00
寄附総額	55,005,620	31.50	159.98	34,382,400	28.11
個人	53,984,620	30.91	159.24	33,902,400	27.72
法人	841,000	0.48	300.36	280,000	0.23
政治団体	180,000	0.10	90.00	200,000	0.16
政党匿名	0	0.00	-	0	0.00
事業収入	5,975,950	3.42	109.97	5,434,000	4.44
借入金	0	0.00	-	0	0.00
本部支部交付金	62,036,460	35.53	152.54	40,669,679	33.25
その他の収入	355,075	0.20	2,707.60	13,114	0.01
前年繰越金	51,251,094	29.35	122.60	41,803,503	34.18
支出総額	120,419,710	100.00	169.48	71,051,602	100.00
経常経費	23,373,279	19.41	105.23	22,211,841	31.26
政治活動費	97,046,431	80.59	198.70	48,839,761	68.74

区 分	今回 (5.1~5.12)		対前年比 (%)	前回 (4.1~4.12)	
	金額 (円)	構成比 (%)		金額 (円)	構成比 (%)
参政党	(団体数 5)			(団体数 0)	
収入総額	6,459,189	100.00	-	0	100.00
党費	0	0.00	-	0	0.00
寄附総額	403,000	6.24	-	0	0.00
個人	403,000	6.24	-	0	0.00
法人	0	0.00	-	0	0.00
政治団体	0	0.00	-	0	0.00
政党匿名	0	0.00	-	0	0.00
事業収入	1,865,091	28.88	-	0	0.00
借入金	0	0.00	-	0	0.00
本部支部交付金	2,928,300	45.34	-	0	0.00
その他の収入	1,262,798	19.55	-	0	0.00
前年繰越金	0	0.00	-	0	0.00
支出総額	3,602,893	100.00	-	0	100.00
経常経費	116,232	3.23	-	0	0.00
政治活動費	3,486,661	96.77	-	0	0.00

区 分	今回 (5.1~5.12)		対前年比 (%)	前回 (4.1~4.12)	
	金額 (円)	構成比 (%)		金額 (円)	構成比 (%)
国民民主党	(団体数 1)			(団体数 1)	
収入総額	120,770	100.00	100.00	120,770	100.00
党費	0	0.00	-	0	0.00
寄附総額	0	0.00	-	0	0.00
個人	0	0.00	-	0	0.00
法人	0	0.00	-	0	0.00
政治団体	0	0.00	-	0	0.00
政党匿名	0	0.00	-	0	0.00
事業収入	0	0.00	-	0	0.00
借入金	0	0.00	-	0	0.00
本部支部交付金	120,770	100.00	100.00	120,770	0.00
その他の収入	0	0.00	-	0	0.00
前年繰越金	0	0.00	-	0	0.00
支出総額	120,770	100.00	100.00	120,770	100.00
経常経費	120,770	100.00	100.00	120,770	0.00
政治活動費	0	0.00	-	0	0.00

区 分	今回 (5.1~5.12)		対前年比 (%)	前回 (4.1~4.12)	
	金額 (円)	構成比 (%)		金額 (円)	構成比 (%)
自由民主党	(団体数 118)			(団体数 121)	
収入総額	713,852,077	100.00	99.76	715,538,901	100.00
党費	33,511,773	4.69	118.39	28,307,053	3.96
寄附総額	119,665,230	16.76	107.84	110,970,074	15.51
個人	28,854,700	4.04	103.87	27,780,674	3.88
法人	50,702,400	7.10	114.93	44,114,500	6.17
政治団体	40,108,130	5.62	102.64	39,074,900	5.46
政党匿名	0	0.00	-	0	0.00
事業収入	74,928,670	10.50	107.61	69,627,500	9.73
借入金	28,318	0.00	-	0	0.00
本部支部交付金	129,745,060	18.18	70.26	184,653,300	25.81
その他の収入	6,737,301	0.94	76.90	8,761,432	1.22
前年繰越金	349,235,725	48.92	111.50	313,219,542	43.77
支出総額	364,049,551	100.00	101.86	357,404,602	100.00
経常経費	169,732,846	46.62	103.25	164,388,970	46.00
政治活動費	194,316,705	53.38	100.67	193,015,632	54.00

区	分	今回 (5.1~5.12)		対前年比 (%)	前回 (4.1~4.12)	
		金額 (円)	構成比 (%)		金額 (円)	構成比 (%)
日本維新の会		(団体数 3)			(団体数 2)	
	収入総額	38,027,447	100.00	207.88	18,293,025	100.00
	党費	0	0.00	-	0	0.00
	寄附総額	3,000,000	7.89	-	0	0.00
	個人	3,000,000	7.89	-	0	0.00
	法人	0	0.00	-	0	0.00
	政治団体	0	0.00	-	0	0.00
	政党匿名	0	0.00	-	0	0.00
	事業収入	0	0.00	-	0	0.00
	借入金	0	0.00	-	0	0.00
	本部支部交付金	21,734,860	57.16	133.40	16,293,000	89.07
	その他の収入	186	0.00	744.00	25	0.00
	前年繰越金	13,292,401	34.95	664.62	2,000,000	10.93
	支出総額	11,702,525	100.00	234.02	5,000,624	100.00
	経常経費	3,056,232	26.12	96.05	3,181,917	63.63
	政治活動費	8,646,293	73.88	475.41	1,818,707	36.37

区	分	今回 (5.1~5.12)		対前年比 (%)	前回 (4.1~4.12)	
		金額 (円)	構成比 (%)		金額 (円)	構成比 (%)
日本共産党		(団体数 7)			(団体数 7)	
	収入総額	497,783,761	100.00	111.92	444,765,247	100.00
	党費	33,863,528	6.80	95.91	35,306,289	7.94
	寄附総額	173,313,948	34.82	182.73	94,844,924	21.32
	個人	173,313,948	34.82	182.73	94,844,924	21.32
	法人	0	0.00	-	0	0.00
	政治団体	0	0.00	-	0	0.00
	政党匿名	0	0.00	-	0	0.00
	事業収入	4,072,554	0.82	89.63	4,543,762	1.02
	借入金	0	0.00	-	0	0.00
	本部支部交付金	211,246,680	42.44	94.20	224,263,039	50.42
	その他の収入	1,797,508	0.36	96.44	1,863,893	0.42
	前年繰越金	73,489,543	14.76	87.55	83,943,340	18.87
	支出総額	413,138,891	100.00	111.28	371,275,704	100.00
	経常経費	159,822,864	38.69	102.61	155,754,494	41.95
	政治活動費	253,316,027	61.31	117.54	215,521,210	58.05

区	分	今回 (5.1~5.12)		対前年比 (%)	前回 (4.1~4.12)	
		金額 (円)	構成比 (%)		金額 (円)	構成比 (%)
立憲民主党		(団体数 6)			(団体数 6)	
	収入総額	169,698,394	100.00	117.46	144,473,144	100.00
	党費	7,668,409	4.52	103.87	7,382,390	5.11
	寄附総額	31,384,000	18.49	94.42	33,238,113	23.01
	個人	11,362,000	6.70	62.09	18,298,113	12.67
	法人	3,000,000	1.77	100.00	3,000,000	2.08
	政治団体	17,022,000	10.03	142.56	11,940,000	8.26
	政党匿名	0	0.00	-	0	0.00
	事業収入	0	0.00	-	0	0.00
	借入金	0	0.00	-	0	0.00
	本部支部交付金	92,758,000	54.66	113.81	81,500,000	56.41
	その他の収入	5,119,400	3.02	238.08	2,150,292	1.49
	前年繰越金	32,768,585	19.31	162.20	20,202,349	13.98
	支出総額	147,076,823	100.00	131.67	111,704,559	100.00
	経常経費	67,146,784	45.65	104.10	64,505,271	57.75
	政治活動費	79,930,039	54.35	169.35	47,199,288	42.25

(2) 期限内提出団体の各年比較等

【その1】

区 分		昭和51年分	昭和52年分	昭和53年分	昭和54年分	昭和55年分	昭和56年分	昭和57年分	昭和58年分	昭和59年分	昭和60年分	
公 表 年 月 日		昭和52年5月27日	昭和53年5月26日	昭和54年8月3日	昭和55年10月31日	昭和56年7月24日	昭和57年7月13日	昭和58年10月28日	昭和59年8月24日	昭和60年7月23日	昭和61年10月28日	
要提出団体数		377	413	609	1,216	1,318	1,110	1,092	1,225	1,116	995	
政 党		23	21	19	21	18	17	25	27	27	27	
その他の政治団体		354	392	590	1,195	1,300	1,093	1,067	1,198	1,089	968	
期限内提出団体数		287	337	485	700	806	668	732	807	728	696	
政 党		21	20	19	18	17	16	24	25	26	25	
その他の政治団体		266	317	466	682	789	652	708	782	702	671	
提出率 (%)		76.13	81.60	79.64	57.57	61.15	60.18	67.03	65.88	65.23	69.95	
収入総額 (円)		698,914,996	1,013,986,541	882,825,282	1,065,036,933	1,321,583,116	1,368,826,834	1,755,155,180	2,093,659,042	1,720,117,786	1,803,921,443	
支出総額 (円)		589,804,349	868,729,084	731,890,492	906,123,780	1,030,789,638	1,003,359,050	1,349,916,246	1,752,936,225	1,357,044,452	1,363,642,889	
内 政 党	公 明 党	収入総額	48,390,191	43,225,209	31,477,531	48,084,079	43,374,343	32,002,856	42,445,706	66,758,730	62,186,008	52,135,358
		支出総額	21,448,347	23,467,115	21,512,803	28,936,345	32,899,305	24,659,438	30,782,950	44,229,716	41,815,129	32,072,057
	うち 県本部	収入総額	47,171,990	41,279,903	30,128,840	47,323,917	41,835,295	31,041,543	40,911,415	64,661,805	59,753,611	49,280,311
		支出総額	21,067,167	22,190,294	20,835,178	28,419,262	32,303,505	23,845,603	29,678,940	42,898,996	40,494,685	30,852,507
	自由民主党	収入総額	76,256,502	166,762,993	87,415,218	2,957,063	301,743,078	284,012,386	348,756,938	340,524,829	204,013,737	401,202,724
		支出総額	68,798,024	137,301,625	71,801,846	2,674,580	187,252,549	155,952,471	273,039,351	318,959,438	145,053,935	302,155,100
	うち 県連合会	収入総額	72,894,119	163,993,118	84,427,522	-	293,677,112	278,796,106	333,231,882	325,496,491	189,688,628	380,314,719
		支出総額	65,808,545	134,959,451	69,254,650	-	180,302,038	151,454,436	263,201,787	310,393,704	135,059,343	289,741,784
	新自由クラブ仙台	収入総額			1,676,825	-	-					
		支出総額		昭和53年7月届出	1,344,126	-	-	昭和56年4月法第17条第2項適用				
	仙台社会民主連合	収入総額				1,373,064	384,494	213,588	184,178	217,578		
		支出総額		昭和54年1月届出		1,343,000	284,900	212,890	183,480	167,000	昭和61年4月法第17条第2項適用	
	日本社会党	収入総額	36,436,320	77,991,570	47,317,006	76,075,744	67,483,227	112,735,856	148,267,724	197,746,532	145,094,115	164,316,254
		支出総額	34,719,899	75,794,877	42,085,415	64,165,141	61,052,447	98,400,771	83,789,386	149,202,102	98,223,154	79,957,022
	うち 県本部	収入総額	36,436,320	77,991,570	47,317,006	76,075,744	67,483,227	112,735,856	138,206,528	186,693,213	135,511,053	154,319,414
		支出総額	34,719,899	75,794,877	42,085,415	64,165,141	61,052,447	98,400,771	76,776,762	139,710,992	89,714,403	70,619,882
	日本共産党	収入総額	189,786,903	249,613,823	222,346,060	340,525,449	336,391,967	340,557,732	412,180,536	446,161,639	360,214,173	354,968,362
		支出総額	186,823,646	248,048,566	219,858,355	331,445,283	298,019,663	287,066,860	378,691,866	397,295,866	320,038,934	317,340,026
	うち 県委員会	収入総額	75,411,484	97,110,795	80,020,927	128,855,850	139,863,113	148,194,942	208,673,726	201,245,370	154,450,761	153,132,453
		支出総額	74,526,607	96,955,342	79,930,051	122,148,802	105,982,739	99,054,312	186,387,722	160,714,166	122,189,063	120,838,945
日本労働党 宮城県委員会	収入総額				1,528,000	2,842,895	-	-				
	支出総額		昭和54年8月届出		1,503,105	2,783,595	-	-	昭和58年4月法第17条第2項適用			
宮城社会市民連合	収入総額	昭和52年11月届出	105,640									
	支出総額		102,715	昭和53年11月解散								
民 社 党	収入総額	24,885,567	9,760,225	9,682,989	25,023,678	14,794,782	12,807,198	13,610,373	15,888,944	21,808,547	24,002,737	
	支出総額	23,002,854	8,586,235	8,964,976	21,092,353	13,725,277	11,352,131	12,107,055	13,963,007	15,582,669	15,719,992	
うち 県連合会	収入総額	6,618,967	6,351,510	5,974,889	21,178,996	14,794,782	12,807,198	13,339,973	15,888,944	21,680,211	23,054,556	
	支出総額	5,413,069	5,800,620	5,489,103	17,280,606	13,725,277	11,352,131	12,053,855	13,963,007	15,542,649	14,778,186	
計	収入総額	375,755,483	547,459,460	399,915,629	495,567,077	767,014,786	782,329,616	965,445,455	1,067,298,252	793,316,580	996,625,435	
	支出総額	334,792,770	493,301,133	365,567,521	451,159,807	596,017,736	577,644,561	778,594,088	923,817,129	620,713,821	747,244,197	
その他の政治団体	収入総額	323,159,513	466,527,081	482,909,653	569,469,856	554,568,330	586,497,218	789,709,725	1,026,360,790	926,801,206	807,296,008	
	支出総額	255,011,579	375,427,951	366,322,971	454,963,973	434,771,902	425,714,489	571,322,158	829,119,096	736,330,631	616,398,692	
備 考		○51. 12. 5執行 第34回衆議院議員総選挙	○52. 2. 27執行 知事選挙 ○52. 7. 10執行 第11回参議院議員通常選挙	○53. 7. 23執行 県議会議員補欠選挙(岩沼)	○54. 4. 8執行 県議会議員一般選挙 (第9回統一地方選挙) ○54. 10. 7執行 第35回衆議院議員総選挙	○55. 6. 22執行 第36回衆議院議員総選挙 第12回参議院議員通常選挙	○56. 3. 1執行 知事選挙 県議会議員補欠選挙(登米)		○58. 4. 10執行 県議会議員一般選挙 (第10回統一地方選挙) ○58. 6. 26執行 第13回参議院議員通常選挙 ○58. 12. 18執行 第37回衆議院議員総選挙		○60. 3. 3執行 知事選挙 県議会議員補欠選挙(石巻)	

区 分		昭和61年分	昭和62年分	昭和63年分	平成元年分	平成2年分	平成3年分	平成4年分	平成5年分		
公 表 年 月 日		昭和62年8月28日	昭和63年8月26日	平成元年10月31日	平成2年8月28日	平成3年10月15日	平成4年10月29日	平成5年10月22日	平成6年10月24日		
要 提 出 団 体 数		1,085	1,313	1,288	1,159	1,284	1,516	1,460	1,378		
	政 党	30	31	34	35	35	38	38	44		
	その他の政治団体	1,055	1,282	1,254	1,124	1,249	1,478	1,422	1,334		
期 限 内 提 出 団 体 数		801	845	819	881	809	984	977	1,057		
	政 党	27	28	32	31	31	35	35	40		
	その他の政治団体	774	817	787	850	778	949	942	1,017		
提 出 率 (%)		73.82	64.36	63.59	76.01	63.01	64.91	66.92	76.71		
収 入 総 額 (円)		2,404,599,877	2,487,975,609	2,639,145,386	2,813,288,581	2,500,471,526	3,242,572,994	3,443,854,344	3,135,986,946		
支 出 総 額 (円)		1,896,150,153	2,097,747,313	2,303,639,597	2,494,497,371	2,212,598,304	2,763,517,503	3,027,123,396	2,632,823,784		
内 政 党	公 明 党	収入総額	65,799,372	71,942,555	65,495,461	74,798,367	69,813,024	56,272,484	63,805,970	56,265,961	
		支出総額	43,100,227	53,119,380	50,129,035	68,157,031	63,320,673	54,706,707	52,701,780	39,957,474	
	うち 県本部	収入総額	62,441,225	68,803,310	60,458,358	70,529,622	65,555,994	54,350,032	61,051,592	53,681,990	平成6年12月解散
		支出総額	41,137,897	51,391,716	47,526,388	66,309,541	60,421,648	53,873,834	51,315,641	38,288,763	
	自由民主党	収入総額	479,944,455	421,942,115	594,199,050	596,393,767	357,539,734	767,977,825	880,104,398	526,418,476	
		支出総額	345,383,567	376,905,997	530,300,672	571,157,844	331,693,982	635,622,958	826,169,780	412,312,083	
	うち 県連合会	収入総額	463,675,836	408,408,016	544,245,731	542,791,799	317,315,421	693,806,232	818,861,316	470,508,261	
		支出総額	333,350,573	369,142,853	504,032,711	538,586,525	306,002,019	579,302,486	774,647,776	389,086,861	
	新 生 党	収入総額								6,776,845	平成5年11月届出
		支出総額								6,494,822	
	うち 県連合会	収入総額								6,714,845	平成6年12月解散
		支出総額								6,438,885	
	進歩党宮城県支部連合会	収入総額						172,298			平成4年11月解散
		支出総額						147,480			
	昭和62年1月届出	収入総額	2,977,487	7,525,107	6,190,287	-	-	-	-	-	平成5年4月法第17条第2項適用
		支出総額	2,700,880	7,459,820	6,186,716	-	-	-	-	-	
	大行社政治連盟 宮城県本部	収入総額					5,277,000	1,888,600	2,191,580		平成5年「その他の政治団体」へ変更
		支出総額					3,889,300	1,197,020	1,691,170		
	日本社会党	収入総額	179,530,533	180,603,980	151,232,016	160,287,791	142,663,615	116,227,120	122,193,068	116,647,502	
		支出総額	101,272,129	109,177,536	94,480,021	123,514,979	123,335,933	108,951,365	111,527,862	92,653,104	
うち 県本部	収入総額	169,547,652	171,473,778	142,580,503	153,869,563	136,142,574	109,230,635	115,373,997	109,672,056		
	支出総額	92,071,074	100,428,035	86,177,740	117,217,397	116,940,205	102,064,398	104,837,047	86,182,257		
日本共産党	収入総額	470,470,797	478,866,774	483,236,057	629,945,963	600,811,622	552,758,262	641,799,891	693,902,058		
	支出総額	432,030,023	453,402,245	467,809,099	612,509,497	590,574,434	543,437,064	635,623,948	683,628,939		
うち 県委員会	収入総額	221,034,573	197,207,628	175,795,603	270,978,533	258,190,356	249,104,539	314,807,676	356,673,116		
	支出総額	189,322,602	177,675,667	170,156,685	261,227,811	256,434,191	248,488,884	314,428,093	355,847,006		
日本新党MIYAGI 宮城第一総支部	収入総額								132,500	平成5年11月届出	
	支出総額								0		
民 社 党	収入総額	28,215,751	38,274,243	28,852,300	36,099,951	50,277,845	45,247,398	58,084,110	48,159,606	平成6年12月解散	
	支出総額	18,790,228	33,072,345	25,621,143	29,977,526	45,526,097	37,854,982	52,392,671	40,584,131		
うち 県連合会	収入総額	27,528,751	37,518,069	28,174,629	35,895,496	50,082,281	45,247,398	58,084,110	48,159,606	平成6年12月解散	
	支出総額	18,133,198	32,343,842	24,947,927	29,778,635	45,377,768	37,854,982	52,392,671	40,584,131		
計	収入総額	1,223,960,908	1,194,607,154	1,330,539,991	1,503,716,126	1,226,382,840	1,540,543,987	1,768,179,017	1,450,611,608		
	支出総額	940,576,174	1,028,378,383	1,175,799,790	1,411,503,593	1,158,340,419	1,381,917,576	1,680,107,211	1,277,939,213		
その他の政治団体	収入総額	1,180,638,969	1,293,368,455	1,308,605,395	1,309,572,455	1,274,088,686	1,702,029,007	1,675,675,327	1,685,375,338		
	支出総額	955,573,979	1,069,368,930	1,127,839,807	1,082,993,778	1,054,257,885	1,381,599,927	1,347,016,185	1,354,884,571		
備 考		○61.7.6執行 第38回衆議院議員総選挙 第14回参議院議員通常選挙	○62.4.12執行 県議会議員一般選挙 (第11回統一地方選挙)		○元.3.19執行 知事選挙 ○元.7.23執行 第15回参議院議員通常選挙	○2.2.18執行 第39回衆議院議員総選挙 ○2.3.4執行 県議会議員補欠選挙(伊具)	○3.4.7執行 県議会議員一般選挙 (第12回統一地方選挙)	○4.3.8執行 参議院議員補欠選挙 ○4.7.26執行 第16回参議院議員通常選挙	○5.2.28執行 ○5.7.18執行 知事選挙 県議会議員補欠選挙 (若林、気仙沼・唐桑)	第40回衆議院議員総選挙 ○5.11.21執行 知事選挙 県議会議員補欠選挙 (気仙沼・唐桑)	

区 分		平成6年分	平成7年分	平成8年分	平成9年分	平成10年分	平成11年分				
公 表 年 月 日		平成7年11月21日	平成8年12月17日	平成9年8月26日	平成10年11月30日	平成11年11月9日	平成12年11月30日				
要 提 出 団 体 数	政 党	1,453	1,697	1,617	1,529	1,529	1,710				
	その他の政治団体	124	138	139	136	133	139				
期 限 内 提 出 団 体 数	政 党	1,329	1,559	1,478	1,393	1,396	1,571				
	その他の政治団体	960	1,130	1,069	1,146	1,087	1,221				
提 出 率 (%)		66.07	66.59	66.11	74.95	71.09	71.40				
収 入 総 額 (円)		2,761,242,797	3,620,265,385	3,339,704,045	3,412,187,930	3,077,679,985	3,520,653,286				
支 出 総 額 (円)		2,111,376,517	2,976,067,285	2,621,289,323	2,716,510,909	2,378,218,681	2,765,520,855				
内 政	公 明	収入総額	16,031,178	48,901,403	54,621,356	49,587,759	81,400,191	76,681,467			
	支出総額	6,687,898	36,144,947	43,457,110	47,910,142	65,578,594	62,476,929				
うち 県本部	収入総額	15,134,670	46,981,301	50,783,246	46,404,807	76,280,314	72,035,654				
	支出総額	6,663,031	35,007,434	40,483,078	45,194,023	61,314,246	58,649,354				
社会民主党	収入総額	121,218,736	221,662,560	227,310,130	170,514,348	144,245,586	91,458,876				
	支出総額	74,969,953	165,926,371	174,289,166	136,827,065	129,427,834	78,422,837				
平成6年分は うち 日本社会党 県連合	収入総額	113,427,802	201,539,814	185,500,828	141,928,107	117,490,503	76,417,421				
	支出総額	67,380,863	152,722,401	139,912,092	112,558,243	105,804,697	64,579,261				
自由 党	収入総額					12,155,226	30,790,705				
	支出総額					11,358,597	28,692,486				
うち 県連合	収入総額					10,655,226	8,651,475				
	支出総額				平成10年6月届出	10,104,327	6,698,510				
自由民主党	収入総額	408,670,966	575,581,438	688,426,450	871,158,686	731,451,979	616,646,887				
	支出総額	286,773,733	463,196,224	520,401,663	747,160,951	600,798,164	422,742,200				
うち 県連合会	収入総額	322,290,218	339,355,353	305,202,716	486,224,957	384,485,462	304,532,941				
	支出総額	250,874,954	303,890,244	232,358,589	443,748,616	326,514,997	176,184,033				
新 進 党	収入総額		平成7年6月 届出(県連合会)	199,007,840	267,755,525						
	支出総額		189,854,704	251,831,879							
うち 県連合会	収入総額		69,101,556	13,143,899							
	支出総額		69,101,556	9,163,930	平成9年12月解散						
新党さきがけ	収入総額	4,539,000	11,980,102			3,776,620	418,715				
	支出総額	1,477,776	8,356,045			3,558,887	164,943				
うち 県本部	収入総額	4,539,000	11,980,102			3,776,620	418,713				
	支出総額	1,477,776	8,356,045	平成8年12月解散		3,558,887	164,943	平成12年4月解散			
日本共産党	収入総額	572,203,162	616,242,005	538,611,044	565,712,910	609,655,968	602,533,632				
	支出総額	552,635,672	604,535,231	525,059,349	533,911,987	563,867,532	588,228,245				
うち 県委員会	収入総額	272,369,809	270,710,095	257,412,569	275,575,931	320,744,918	296,422,759				
	支出総額	271,610,628	269,079,128	255,490,238	257,068,370	287,137,682	293,350,223				
民主改革連合	収入総額	63,515,000	59,252,950	10,005,047							
	支出総額	62,888,806	59,252,950	10,005,047							
うち 県総支部	収入総額	63,515,000	59,252,950	10,005,047							
	支出総額	62,888,806	59,252,950	10,005,047	平成9年5月解散						
民 主 党	収入総額				平成10年5月に届出 (民主党の支部に異動)	62,774,217	58,756,418				
	支出総額					57,491,679	40,965,068				
うち 県連合会	収入総額			8,750,000	29,490,227	59,754,217	22,253,718				
	支出総額			8,691,223	20,353,570	57,491,679	17,548,758				
計	収入総額	1,186,178,042	1,732,628,298	1,795,479,552	1,686,463,930	1,645,459,787	1,304,668,130				
	支出総額	985,433,838	1,527,266,472	1,533,735,437	1,486,163,715	1,432,081,287	1,082,413,159				
その他の政治団体	収入総額	1,575,064,755	1,887,637,087	1,544,224,493	1,725,724,000	1,432,220,198	2,043,366,588				
	支出総額	1,125,942,679	1,448,800,813	1,087,553,886	1,230,347,194	946,137,394	1,543,828,147				
備 考			○7.4.9執行 県議会議員一般選挙 (第13回統一地方選挙) ○7.7.23執行 第17回参議院議員通常選挙	○8.10.20執行 第41回衆議院議員総選挙	○9.10.26執行 知事選挙 県議会議員補欠選挙 (多賀城・七ヶ浜、桃生) ○9.11.16執行 参議院議員補欠選挙 ○9.12.14執行 衆議院宮城県第6区補欠選挙	○10.7.12執行 第18回参議院議員通常選挙	○11.4.11執行 県議会議員一般選挙 (第14回統一地方選挙) ○11.10.30執行 県議会議員補欠選挙 (伊具、牡鹿)				

区 分		平成12年分	平成13年分	平成14年分	平成15年分	平成16年分	平成17年分	平成18年分	平成19年分	平成20年分	平成21年分	
公 表 年 月 日		平成13年12月20日	平成14年10月25日	平成15年11月21日	平成16年11月9日	平成17年8月12日	平成18年8月22日	平成19年9月21日	平成20年9月19日	平成21年9月18日	平成22年11月19日	
要提出団体数		1,715	1,651	1,579	1,647	1,574	1,458	1,436	1,422	1,401	1,271	
政 党		137	139	134	132	135	130	133	136	137	130	
その他の政治団体		1,578	1,512	1,445	1,515	1,439	1,328	1,303	1,286	1,264	1,141	
期限内提出団体数※		1,235	1,301	1,224	1,229	1,155	1,130	1,063	1,055	1,030	1,066(991)	
政 党		117	124	116	119	115	119	122	127	125	128(117)	
その他の政治団体		1,118	1,177	1,108	1,110	1,040	1,011	941	928	905	938(874)	
提出率(%)		72.01	78.80	77.52	74.62	73.38	77.50	74.03	74.19	73.52	83.87(77.97)	
収入総額(円)		3,305,558,108	3,049,110,552	2,603,709,914	3,141,922,156	2,687,079,434	3,070,678,187	2,665,305,094	2,917,872,521	2,455,838,967	2,745,094,650	
支出総額(円)		2,555,091,056	2,394,265,541	1,926,687,423	2,525,123,308	2,054,108,938	2,517,010,463	2,027,373,898	2,348,246,099	1,885,976,207	2,159,872,918	
内 政 党	公 明 党	収入総額	133,854,502	101,003,370	63,734,430	156,489,524	118,553,173	88,969,641	86,918,009	188,419,457	99,357,503	115,400,586
		支出総額	125,387,899	100,560,812	56,626,353	153,852,005	111,972,794	85,674,961	80,972,710	174,052,931	87,760,821	108,255,600
	うち 県本部	収入総額	123,869,523	92,075,649	57,993,996	102,211,268	102,320,342	77,432,652	73,182,196	100,479,807	78,258,408	93,858,180
		支出総額	116,350,279	92,030,789	52,320,760	100,548,067	97,834,941	77,145,545	71,415,325	90,442,708	75,918,092	91,734,979
	社会民主党	収入総額	109,490,242	108,862,182	106,547,634	118,261,273	108,755,778	96,564,823	79,506,927	88,385,006	77,812,185	71,989,639
		支出総額	98,144,948	88,468,978	81,673,779	96,060,880	94,717,478	88,088,039	68,168,501	78,316,063	60,157,512	60,007,439
	うち 県連合	収入総額	97,586,263	89,481,636	86,105,525	103,063,252	92,342,511	81,433,813	66,156,572	74,392,716	62,575,206	62,636,043
		支出総額	88,093,755	73,441,508	63,374,221	83,155,878	80,284,022	75,644,699	55,882,688	67,826,275	49,049,169	53,341,151
	自由党	収入総額	24,951,469	3,791,412	3,804,137							
		支出総額	21,165,659	3,230,297	3,797,859							
	平成10年6月届出 うち 県連合会	収入総額	24,951,469	3,791,412	3,804,137	平成15年9月解散						
		支出総額	21,165,659	3,230,297	3,797,859	平成15年9月解散						
	自由民主党	収入総額	850,402,017	750,415,985	505,774,340	685,277,480	640,629,096	749,872,672	666,455,844	550,492,634	634,025,635	750,408,459
		支出総額	596,861,585	524,770,843	324,947,599	455,745,553	417,063,836	566,506,814	432,435,272	358,561,742	469,534,167	580,098,794
	うち 県連合会	収入総額	357,490,279	301,522,960	210,890,491	246,780,376	276,797,107	334,371,309	280,248,628	224,749,017	224,901,684	241,702,115
		支出総額	196,693,930	196,558,553	119,392,552	124,193,590	140,278,420	231,782,658	139,007,987	106,407,190	136,706,698	159,576,894
	日本共産党	収入総額	564,266,279	702,212,533	652,737,010	697,231,045	620,869,543	669,423,554	551,949,585	572,620,842	524,210,957	502,513,430
		支出総額	553,134,103	681,772,143	630,477,144	684,782,993	610,665,195	657,279,259	539,042,711	559,410,982	505,345,057	487,763,598
うち 県委員会	収入総額	299,822,050	367,510,137	339,600,761	343,139,716	322,900,129	347,029,814	274,153,514	286,377,964	272,927,884	258,193,002	
	支出総額	297,735,744	358,060,911	329,276,390	339,474,318	319,823,020	344,618,867	272,091,932	282,081,502	264,263,996	253,589,543	
民主 党	収入総額	188,179,410	154,982,231	140,779,643	179,554,053	150,271,264	204,122,261	132,922,324	168,653,446	166,833,136	249,052,815	
	支出総額	153,015,449	116,819,065	98,915,602	146,166,341	110,988,377	172,103,165	110,350,062	145,336,773	133,958,912	212,142,300	
うち 県連合会	収入総額	34,831,820	56,019,777	41,249,305	51,021,566	44,196,601	87,598,464	35,907,772	49,755,587	41,486,600	64,157,098	
	支出総額	22,741,372	37,581,845	20,237,932	33,537,125	25,404,408	77,498,646	31,578,873	39,387,572	25,788,183	50,245,594	
国民新党憲友会 宮城県支部	収入総額							1,459,120	1,197,620	787,759	742,052	
	支出総額							391,055	411,196	46,160	0	
計		収入総額 1,871,143,919	1,821,267,713	1,473,377,194	1,836,813,375	1,639,078,854	1,808,952,951	1,519,211,809	1,569,769,005	1,503,027,175	1,690,106,981	
		支出総額 1,547,709,643	1,515,622,138	1,196,438,336	1,536,607,772	1,345,407,680	1,569,652,238	1,231,360,311	1,316,089,687	1,256,802,629	1,448,267,731	
その他の政治団体		収入総額 1,434,414,189	1,227,842,839	1,130,332,720	1,305,108,781	1,048,000,580	1,261,725,236	1,146,093,285	1,242,508,108	952,511,792	1,054,987,669	
		支出総額 1,007,381,413	878,643,403	730,249,087	988,515,536	708,701,258	947,358,225	796,013,587	932,869,278	629,173,578	711,605,187	
備 考		○12.2.27執行 衆議院宮城県第6区補欠選挙 ○12.6.25執行 第42回衆議院議員総選挙	○13.7.29執行 参議院議員通常選挙 ○13.10.28執行 衆議院宮城県第4区補欠選挙 ○13.10.28執行 知事選挙 県議会議員補欠選挙(石巻) ○13.12.23執行 県議会議員補欠選挙(志田)		○15.4.13執行 県議会議員一般選挙 (第15回統一地方選挙) ○15.11.9執行 第43回衆議院議員総選挙	○16.7.11執行 参議院議員通常選挙	○17.4.24執行 衆議院宮城県第2区補欠選挙 ○17.9.11執行 第44回衆議院議員総選挙 ○17.10.23執行 知事選挙 県議会議員補欠選挙 (青葉、宮城野、泉、石巻)		○19.4.8執行 県議会議員一般選挙 (第16回統一地方選挙) ○19.7.29執行 参議院議員通常選挙		○21.8.30執行 第45回衆議院議員総選挙 ○21.10.25執行 知事選挙	

※平成21年分以降の期限内提出団体数の欄は定期公表に係る団体数である。()は期限(国会議員関係政治団体:5月31日, その他の団体:3月31日)内提出団体数である。
 ※平成21年分以降の収入・支出額は定期公表に係る団体の額である。

【 その 5 】

区 分		平成22年分	平成23年分	平成24年分	平成25年分	平成26年分	平成27年分	平成28年分	平成29年分	平成30年分	
公 表 年 月 日		平成23年11月29日	平成24年11月30日	平成25年11月29日	平成26年11月28日	平成27年11月27日	平成28年11月29日	平成29年11月28日	平成30年11月27日	令和元年11月29日	
要提出団体数(届出団体数)		1,221	1,193	1,124	1,131	1,091	1,110	1,072	1,069	1,067	
政 党		127	137	136	138	134	129	128	131	136	
その他の政治団体		1,094	1,056	988	993	957	981	944	938	931	
期限内提出団体数※		1,000(940)	1,002(914)	1,008(921)	1,010(935)	987(911)	994(905)	976(911)	1,024(852)	959(861)	
政 党		125(105)	133(113)	134(124)	137(125)	132(125)	129(118)	127(116)	131(115)	135(127)	
その他の政治団体		875(835)	869(801)	874(797)	873(810)	855(786)	865(787)	849(795)	893(737)	824(734)	
提出率(%)		81.90(76.99)	83.99(76.61)	89.68(81.94)	89.30(82.67)	90.47(83.50)	89.54(81.53)	91.04(84.98)	95.88(79.70)	89.88(80.69)	
収入総額(円)		2,430,822,048	2,569,140,516	2,540,342,834	2,423,679,467	2,473,913,446	2,551,733,831	2,309,831,249	2,578,704,063	2,211,643,380	
支出総額(円)		1,858,772,303	1,996,046,541	1,869,619,288	1,741,839,439	1,739,177,180	1,906,675,040	1,569,085,110	1,810,702,558	1,447,111,099	
内 政 党 派	維新の党 平成26年8月届出	収入総額				18,573,989					
		支出総額				17,209,911					
	うち 県総支部	収入総額				3,780,000					
		支出総額				平成26年8月届出 3,671,230	平成28年3月解散				
	公明党	収入総額	130,065,692	171,833,686	98,705,856	132,522,094	135,533,715	191,211,554	113,510,981	119,163,485	111,409,717
		支出総額	111,529,747	141,866,706	71,303,939	100,495,685	88,286,692	169,985,340	80,566,271	80,421,731	68,530,307
	うち 県本部	収入総額	107,271,634	95,659,899	78,961,496	111,980,810	112,973,134	111,139,232	100,445,870	104,770,279	97,956,132
		支出総額	93,535,976	78,443,437	54,896,773	89,237,620	73,611,316	93,616,408	70,329,529	68,840,043	57,933,687
	社会民主党	収入総額	68,430,471	55,952,144	55,105,763	47,016,797	46,130,865	36,889,538	29,020,480	29,687,316	29,787,396
		支出総額	56,890,274	42,419,146	42,897,418	37,768,404	41,232,949	34,159,328	26,540,207	24,364,184	23,906,506
	うち 県連合	収入総額	59,921,893	48,174,333	48,659,042	40,603,216	39,979,047	32,254,548	24,612,282	25,092,158	25,097,328
		支出総額	51,053,707	36,690,597	38,160,078	33,016,641	36,706,121	30,922,536	23,737,167	21,469,094	21,208,101
	自由民主党	収入総額	467,128,064	318,234,525	506,720,526	593,927,478	675,618,055	590,819,403	624,434,255	805,875,300	654,184,305
		支出総額	336,751,640	227,341,791	367,495,139	407,016,510	434,368,116	356,962,587	347,905,565	517,157,953	352,239,009
	うち 県連合会	収入総額	207,893,667	114,000,177	160,630,326	211,103,521	224,114,846	206,975,707	244,887,583	281,758,816	239,941,195
		支出総額	150,997,593	80,512,745	106,791,226	116,845,308	119,641,884	105,573,169	108,273,604	152,143,224	90,108,727
	日本の心を大切にする党 平成26年8月届出	収入総額					2,085,000	22,864,447			
		支出総額					1,180,864	19,396,609			
	うち 県連合会	収入総額									
		支出総額				平成26年8月届出	平成27年3月解散		平成28年12月解散		
	日本共産党	収入総額	481,552,089	674,665,814	633,061,458	510,850,231	498,625,728	530,655,975	472,553,278	510,579,031	452,102,856
		支出総額	458,391,525	599,909,868	588,682,009	464,058,426	459,408,037	489,121,619	417,697,352	459,262,951	400,354,654
	うち 県委員会	収入総額	245,840,329	355,716,697	351,737,908	276,025,042	269,170,932	284,655,209	255,534,787	269,053,911	244,478,463
		支出総額	237,296,466	300,369,554	317,519,850	244,394,485	240,045,442	254,638,418	218,873,793	234,436,666	210,770,582
	国民民主党 (旧民進党)	収入総額	254,037,259	264,715,076	321,807,323	221,151,404	227,253,529	221,726,807	237,686,485	184,751,467	111,001,547
		支出総額	218,357,071	229,923,167	216,295,509	157,506,515	158,984,127	166,475,426	171,751,349	132,323,091	62,528,683
平成30年5月 名称変更 国民民主党 うち 県連合会	収入総額	68,811,394	113,011,524	73,459,008	70,646,511	61,728,087	82,813,298	57,263,616	94,969,436	58,896,269	
	支出総額	60,748,094	101,575,952	51,477,713	51,009,365	44,598,393	69,055,661	41,015,329	61,581,949	21,308,482	
みんなの党 平成22年5月届出	収入総額	13,000,000	48,499,675	33,988,439	36,265,578						
	支出総額	12,800,658	46,313,604	31,347,544	31,296,245	平成26年12月解散					
うち 県総支部	収入総額				4,670,000						
	支出総額			平成25年4月届出	0	平成26年11月解散					
国民新党憲友会 宮城県支部	収入総額	742,345									
	支出総額	0	平成23年6月解散								
日本維新の会 平成28年6月届出	収入総額							3,666,500			
	支出総額			平成25年6月届出	平成26年7月解散			2,798,918	平成29年12月解散		
立憲民主党 平成29年10月届出	収入総額								3,223,988	35,007,530	
	支出総額								3,171,703	23,612,489	
うち 県総支部	収入総額								3,128,208	15,577,304	
	支出総額								3,075,923	4,640,146	
計	収入総額	1,414,213,575	1,533,900,920	1,649,389,365	1,541,733,582	1,603,820,881	1,594,167,724	1,480,871,979	1,653,280,587	1,393,493,351	
	支出総額	1,194,720,915	1,287,774,282	1,318,021,558	1,198,141,785	1,200,670,696	1,236,100,909	1,047,259,662	1,216,701,613	931,171,648	
その他の政治団体	収入総額	1,016,608,473	1,035,239,596	890,951,469	881,945,885	870,092,565	957,566,107	828,959,270	925,423,476	818,150,029	
	支出総額	664,051,388	708,272,259	551,597,730	543,697,654	538,506,484	670,574,131	521,825,448	594,000,945	515,939,451	
備 考		○22.7.11執行 第22回参議院議員通常選挙 東日本大震災により 6/30までに提出期限 が延長	○23.11.13執行 県議会議員一般選挙	○24.12.16執行 第46回衆議院議員総選挙	○25.7.21執行 第23回参議院議員通常選挙 ○25.10.27執行 知事選挙	○26.12.14執行 第47回衆議院議員総選挙	○27.10.25執行 県議会議員一般選挙	○28.7.10執行 第24回参議院議員通常選挙	○29.5.28執行 県議会議員補欠選挙(東松島) ○29.10.22執行 第48回衆議院議員総選挙 知事選挙 県議会議員補欠選挙(名取)		

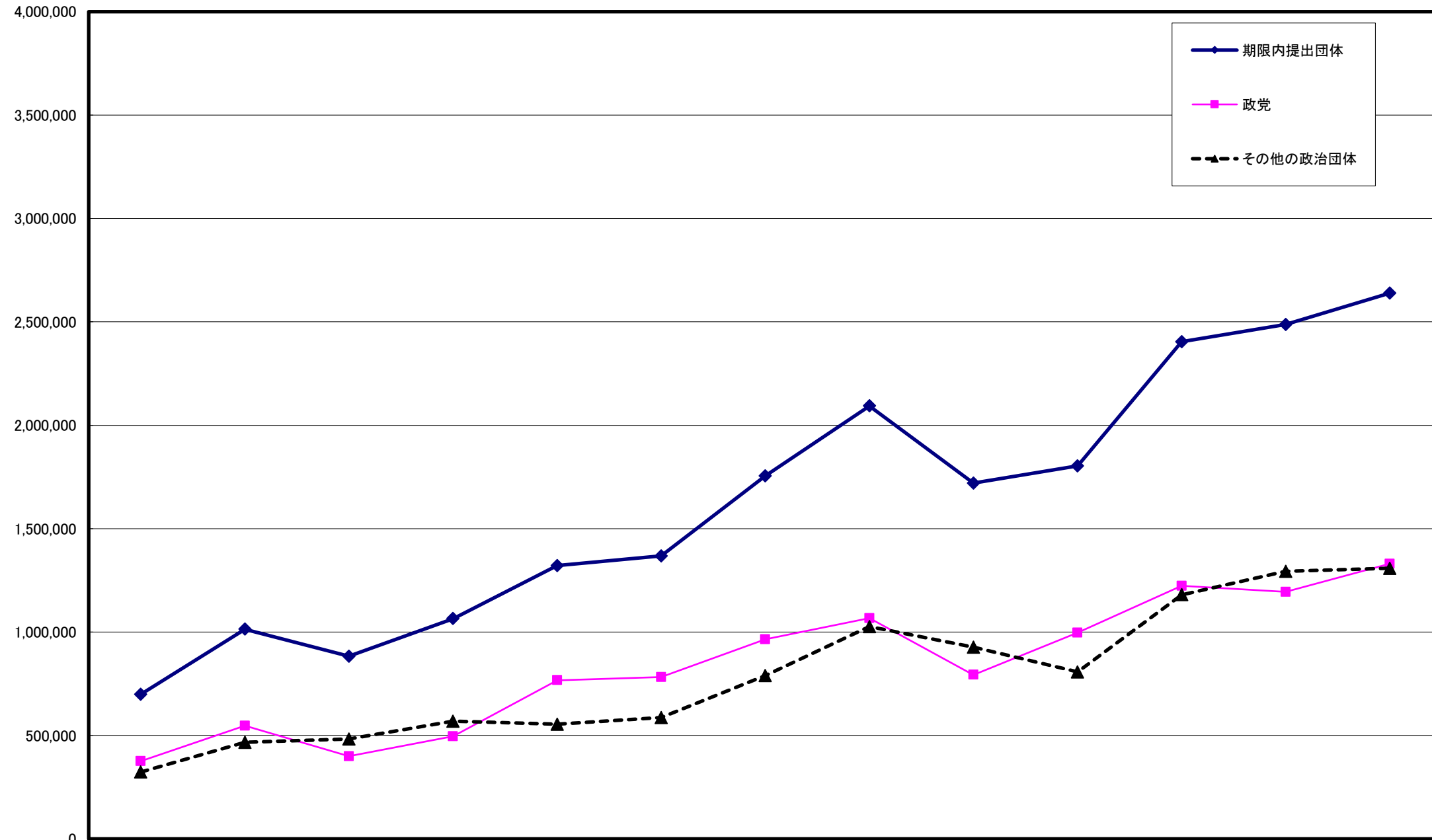
※平成21年分以降の期限内提出団体数の欄は定期公表に係る団体数(全提出団体数)である。()は期限(国会議員関係政治団体:5月31日,その他の団体:3月31日) ※ただし,閉庁日の場合は次の開庁日)内提出団体数である。
 ※平成21年分以降の収入・支出額は定期公表に係る団体の額である。

区 分		令和元年分	令和2年分	令和3年分	令和4年分	令和5年分	
公 表 年 月 日		令和2年11月27日	令和3年11月26日	令和4年11月25日	令和5年11月24日	令和6年11月22日	
要提出団体数(届出団体数)		1,059	1,052	1,059	1,046	1,074	
政 党		128	134	140	148	151	
その他の政治団体		931	918	919	898	923	
期限内提出団体数※		972(905)	961(892)	990(928)	972(909)	1,006(948)	
政 党		128(120)	134(118)	140(131)	148(141)	151(149)	
その他の政治団体		844(785)	827(774)	850(797)	824(768)	855(799)	
提出率(%)		91.78(85.46)	91.35(84.79)	93.48(87.63)	92.93(86.90)	93.66(88.26)	
収入総額(円)		2,315,937,069	1,834,210,281	2,249,934,278	2,283,743,331	2,536,141,945	
支出総額(円)		1,652,675,858	1,051,901,789	1,388,750,996	1,344,253,803	1,618,884,209	
内 政 党	公 明 党	収入総額	164,145,254	79,686,554	120,299,233	122,302,696	174,624,199
		支出総額	155,109,077	57,034,682	78,495,730	71,051,602	120,419,710
	うち 県本部	収入総額	114,602,835	70,955,330	106,306,932	108,483,620	113,099,922
		支出総額	109,804,543	50,321,233	68,889,591	59,363,108	66,550,096
	自由民主党	収入総額	721,070,153	500,114,387	676,061,655	715,538,901	713,852,077
		支出総額	424,051,997	211,803,757	362,842,113	357,404,602	364,049,551
	うち 県連合会	収入総額	302,742,929	204,869,819	219,406,484	284,896,258	303,914,077
		支出総額	146,017,677	53,728,837	68,845,000	99,704,376	116,283,277
	日本共産党	収入総額	471,502,738	476,999,928	475,135,447	444,765,247	497,783,761
		支出総額	421,670,880	389,288,866	389,959,597	371,275,704	413,138,891
	うち 県委員会	収入総額	246,591,441	279,743,982	275,577,578	253,502,611	300,845,263
		支出総額	212,434,483	209,425,881	211,274,911	193,450,822	226,539,198
	立憲民主党	収入総額		42,300,399	171,486,992	144,473,144	169,698,394
		支出総額		19,407,350	150,012,085	111,704,559	147,076,823
	うち 県総支部	収入総額	令和2年9月解散	6,927,000	47,534,682	62,214,240	91,786,681
		支出総額	(同月設立)	3,117,625	44,443,595	39,963,461	77,024,587
	社会民主党	収入総額	33,285,838				
		支出総額	28,033,444				
	うち 県連合	収入総額	28,344,175	令和2年12月解散			
		支出総額	24,789,314				
国民民主党 (旧民進党)	収入総額				120,770	120,770	
	支出総額				120,770	120,770	
平成30年5月 名称変更 うち 県連合会	収入総額				120,770	120,770	
	支出総額	令和2年9月解散			120,770	120,770	
日本維新の会	収入総額			2,150,000	18,293,025	38,027,447	
	支出総額			150,000	5,000,624	11,702,525	
参政党	収入総額					6,459,189	
	支出総額					3,602,893	
計	収入総額	1,390,003,983	1,099,101,268	1,445,133,327	1,445,493,783	1,600,565,837	
	支出総額	1,028,865,398	677,534,655	981,459,525	916,557,861	1,060,111,163	
その他の政治団体	収入総額	925,933,086	735,109,013	804,800,951	838,249,548	935,576,108	
	支出総額	623,810,460	374,367,134	407,291,471	427,695,942	558,773,046	
備 考		○1.7.21執行 第25回参議院議員通常選挙 ○1.10.27執行 県議会議員一般選挙		○3.8.1執行 県議会議員補欠選挙(宮城野) ○3.10.31執行 第49回衆議院議員総選挙 知事選挙 県議会議員補欠選挙 (石巻・牡鹿及び多賀城・七ヶ浜)	○4.6.5執行 県議会議員補欠選挙(岩沼) ○4.7.10執行 第26回参議院議員通常選挙	○5.10.22執行 県議会議員一般選挙	

※平成21年分以降の期限内提出団体数の欄は定期公表に係る団体数(全提出団体数)である。()は期限(国会議員関係政治団体:5月31日,その他の団体:3月31日 ※ただし,閉庁日の場合は次の閉庁日)内提出団体数である。
 ※平成21年分以降の収入・支出額は定期公表に係る団体の額である。

政治団体の各年推移(収入)昭和51年～昭和63年

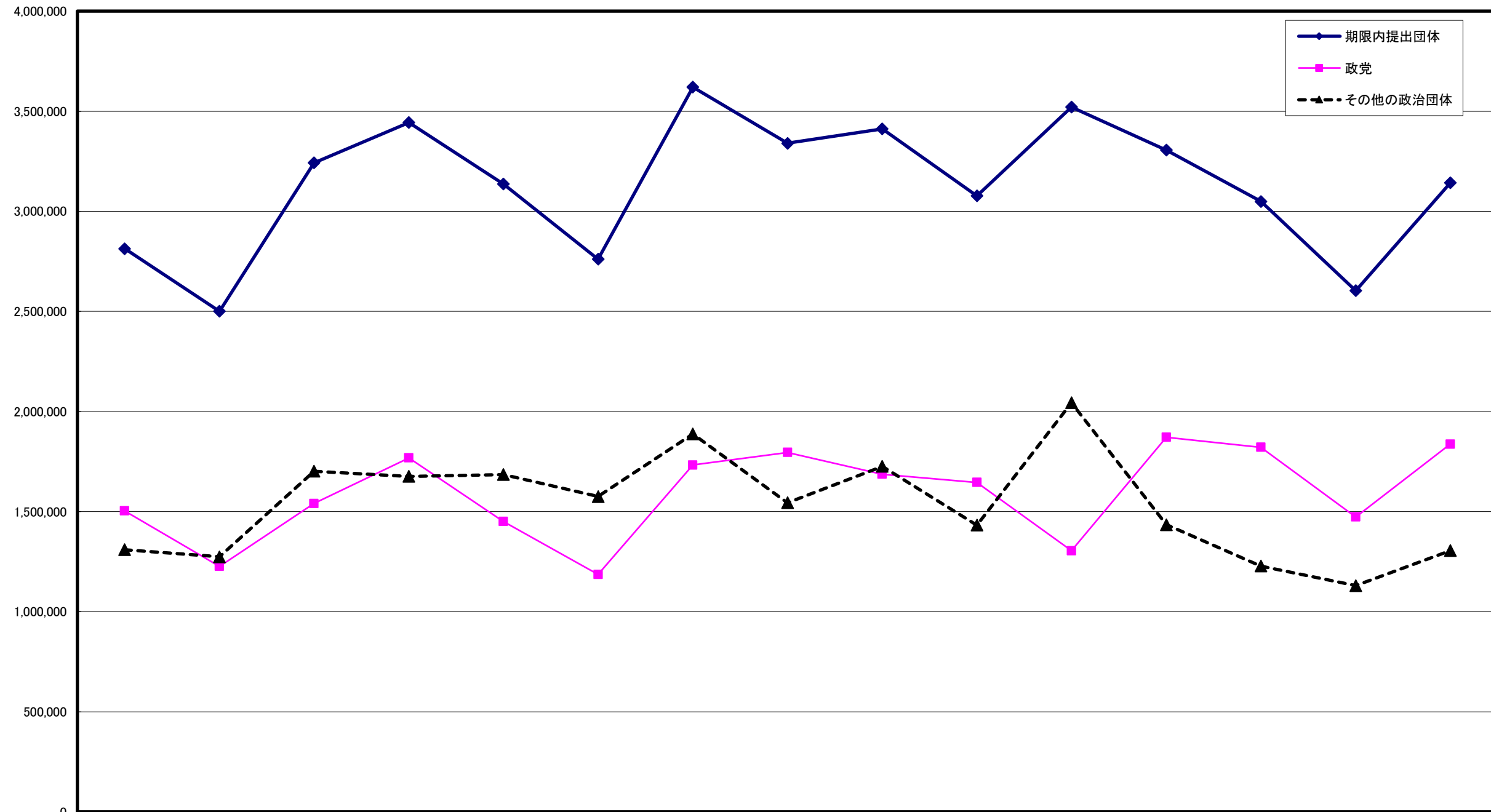
(単位:千円)



期限内提出団体	698,915	1,013,987	882,825	1,065,037	1,321,583	1,368,827	1,755,155	2,093,659	1,720,118	1,803,921	2,404,600	2,487,976	2,639,145
政党	375,755	547,459	399,916	495,567	767,015	782,330	965,445	1,067,298	793,317	996,625	1,223,961	1,194,607	1,330,540
その他の政治団体	323,160	466,527	482,910	569,470	554,568	586,497	789,710	1,026,361	926,801	807,296	1,180,639	1,293,368	1,308,605

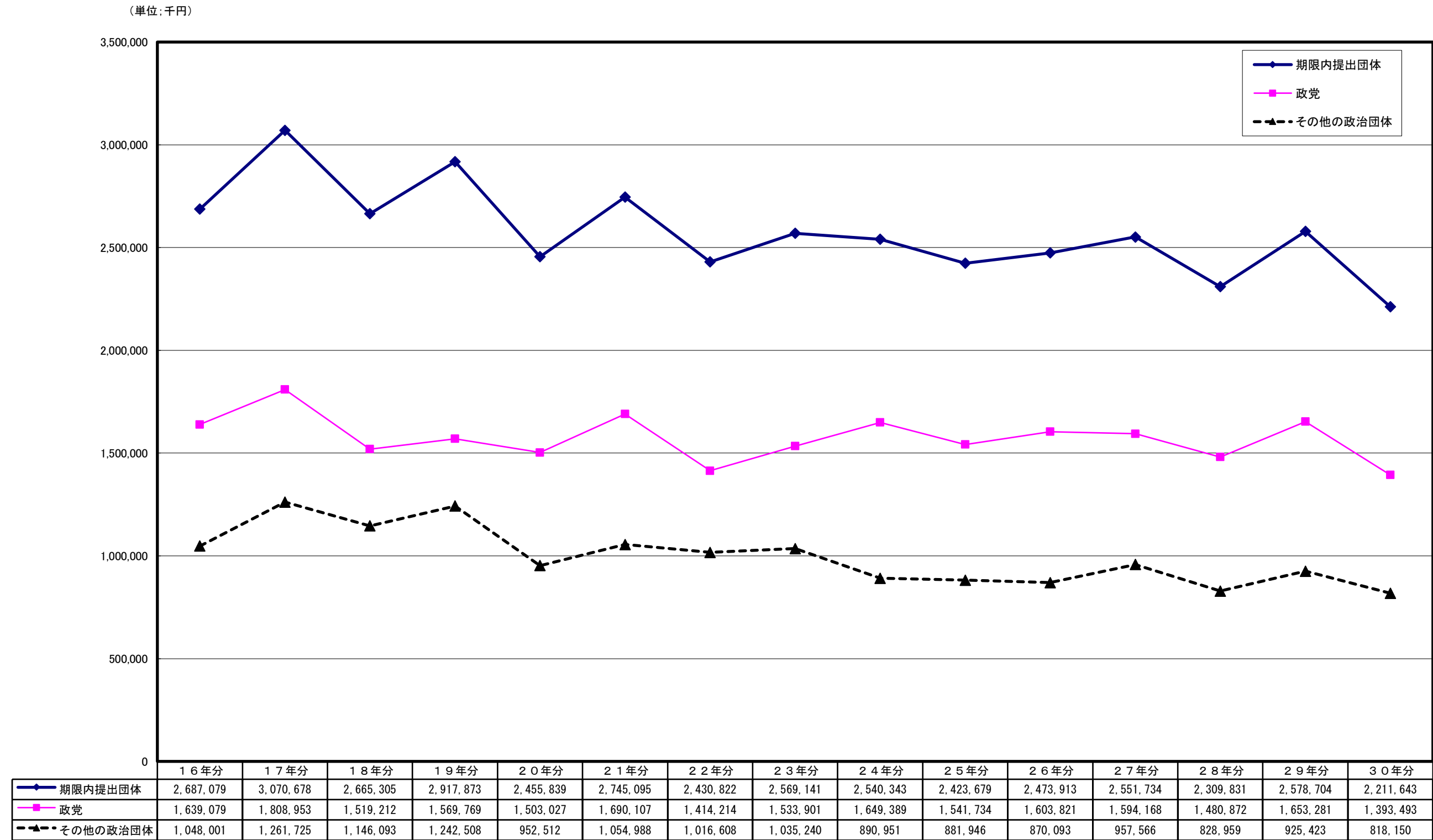
政治団体の各年推移(収入)平成元年～平成15年

(単位:千円)



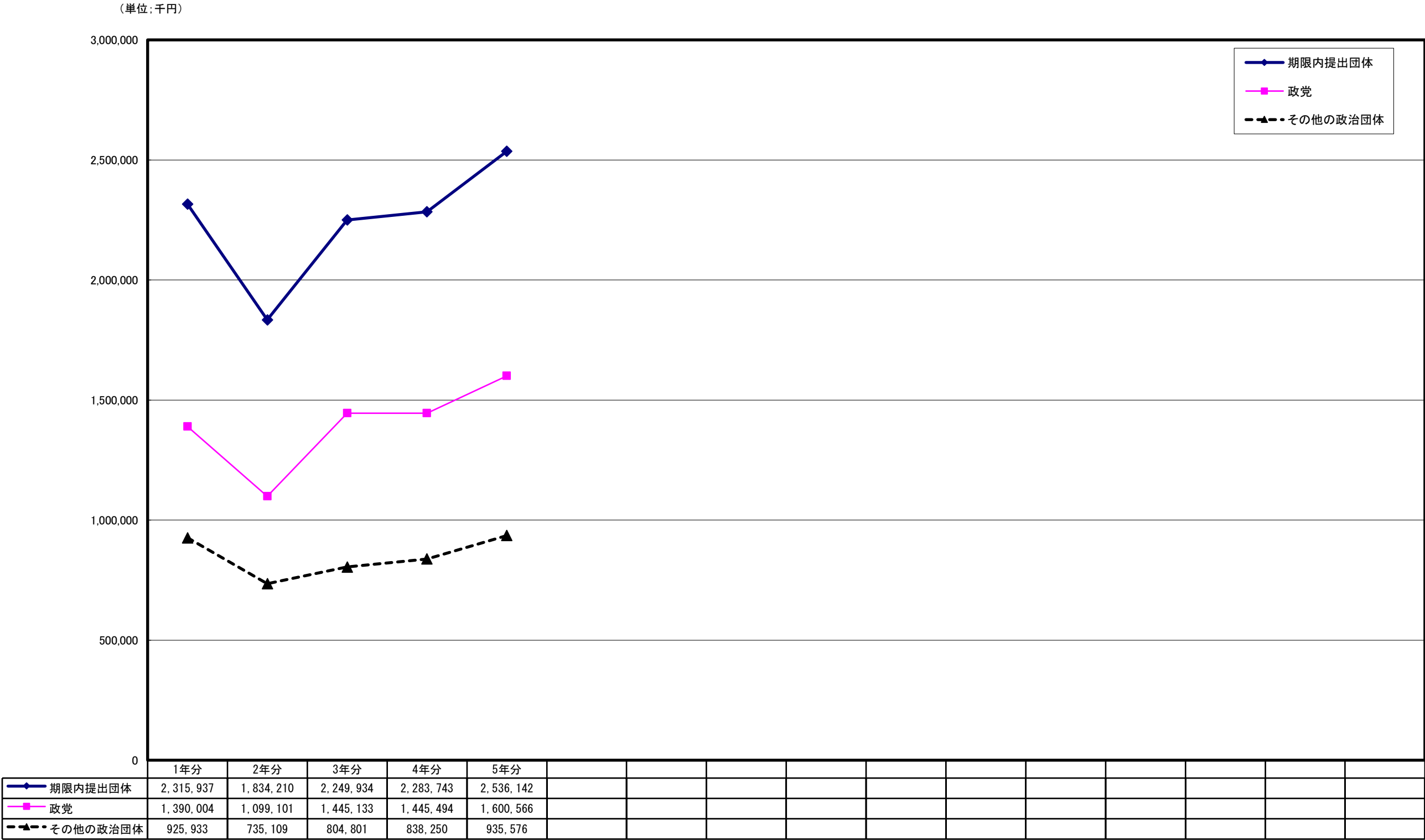
	平成元年分	2年分	3年分	4年分	5年分	6年分	7年分	8年分	9年分	10年分	11年分	12年分	13年分	14年分	15年分
期限内提出団体	2,813,289	2,500,472	3,242,573	3,443,854	3,135,987	2,761,243	3,620,265	3,339,704	3,412,188	3,077,680	3,520,653	3,305,558	3,049,111	2,603,710	3,141,922
政党	1,503,716	1,226,383	1,540,544	1,768,179	1,450,612	1,186,178	1,732,628	1,795,480	1,686,464	1,645,460	1,304,668	1,871,144	1,821,268	1,473,377	1,836,813
その他の政治団体	1,309,572	1,274,089	1,702,029	1,675,675	1,685,375	1,575,065	1,887,637	1,544,224	1,725,724	1,432,220	2,043,367	1,434,414	1,227,843	1,130,333	1,305,109

政治団体の各年推移(収入)平成16年～平成30年



※平成21年分以降の収入額は定期公表に係る団体（全提出団体）の額である。

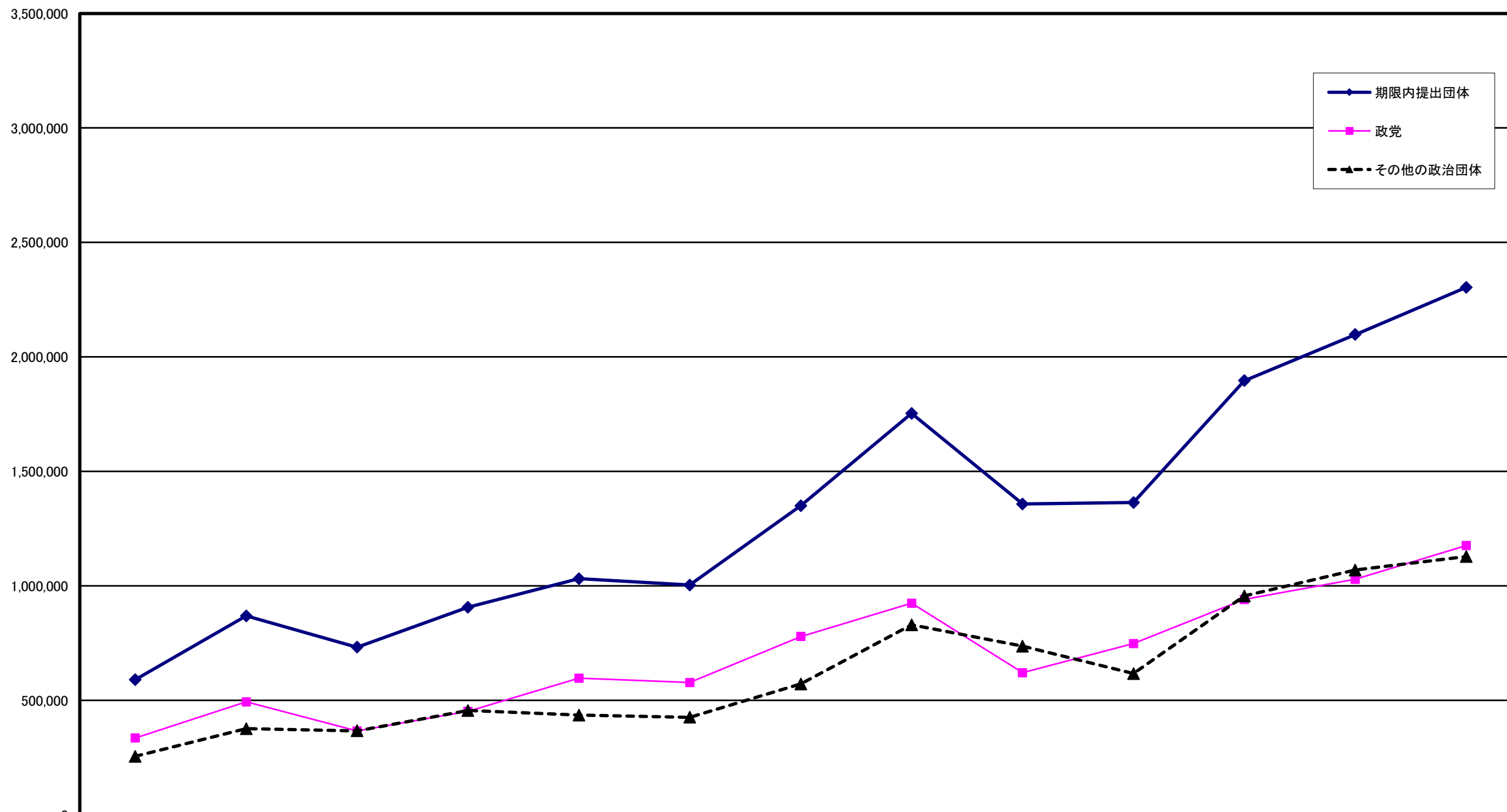
政治団体の各年推移(収入)令和元年(平成31年)以降



※平成21年分以降の収入額は定期公表に係る団体（全提出団体）の額である。

政治団体の各年推移(支出)昭和51年～昭和63年

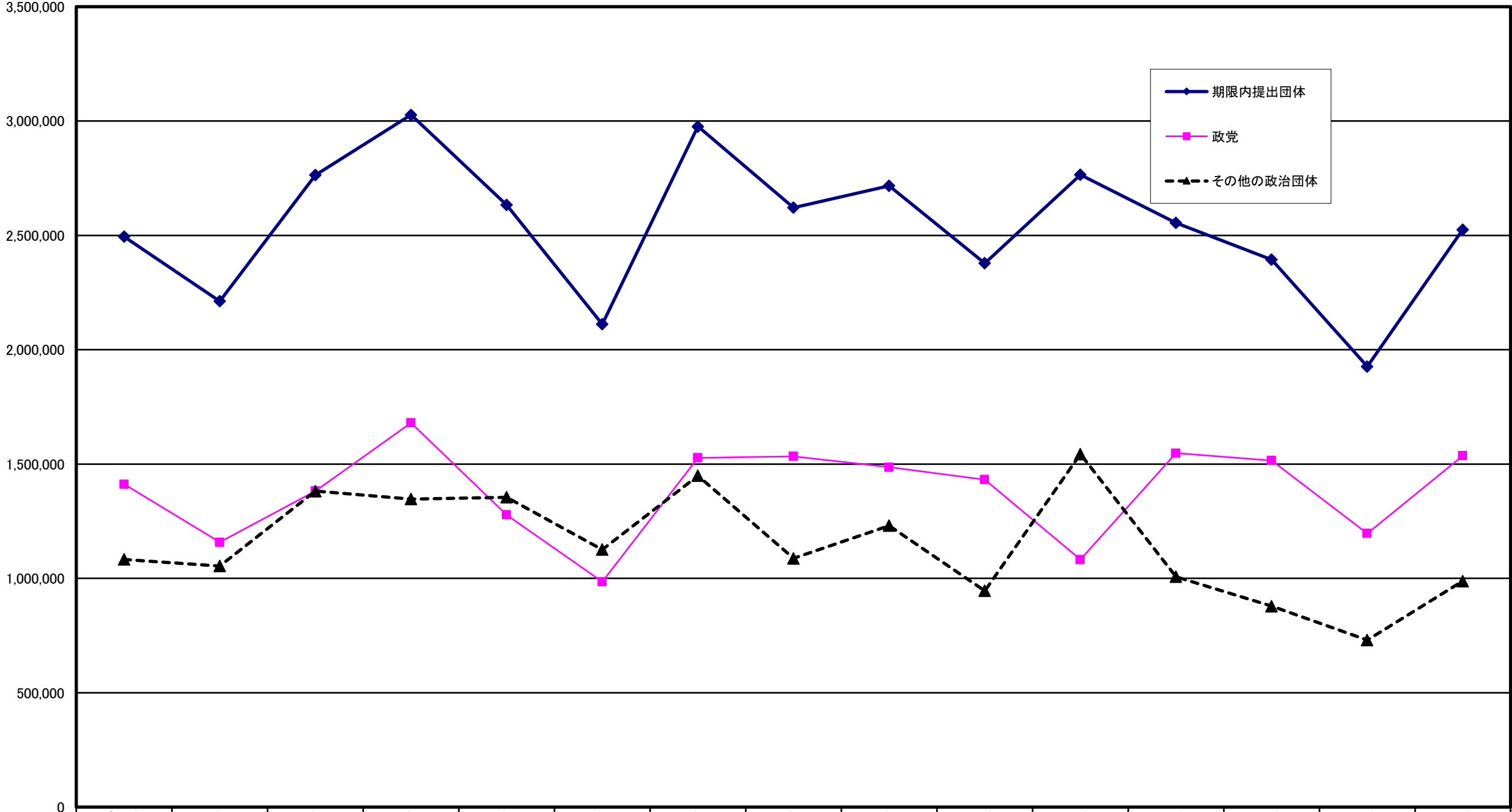
(単位:千円)



	昭和51年分	52年分	53年分	54年分	55年分	56年分	57年分	58年分	59年分	60年分	61年分	62年分	63年分
◆ 期限内提出団体	589,804	868,729	731,890	906,124	1,030,790	1,003,359	1,349,916	1,752,936	1,357,044	1,363,643	1,896,150	2,097,747	2,303,640
■ 政党	334,793	493,301	365,568	451,160	596,018	577,645	778,594	923,817	620,714	747,244	940,576	1,028,378	1,175,800
▲ その他の政治団体	255,012	375,428	366,323	454,964	434,772	425,714	571,322	829,119	736,331	616,399	955,574	1,069,369	1,127,840

政治団体の各年推移(支出)平成元年～平成15年

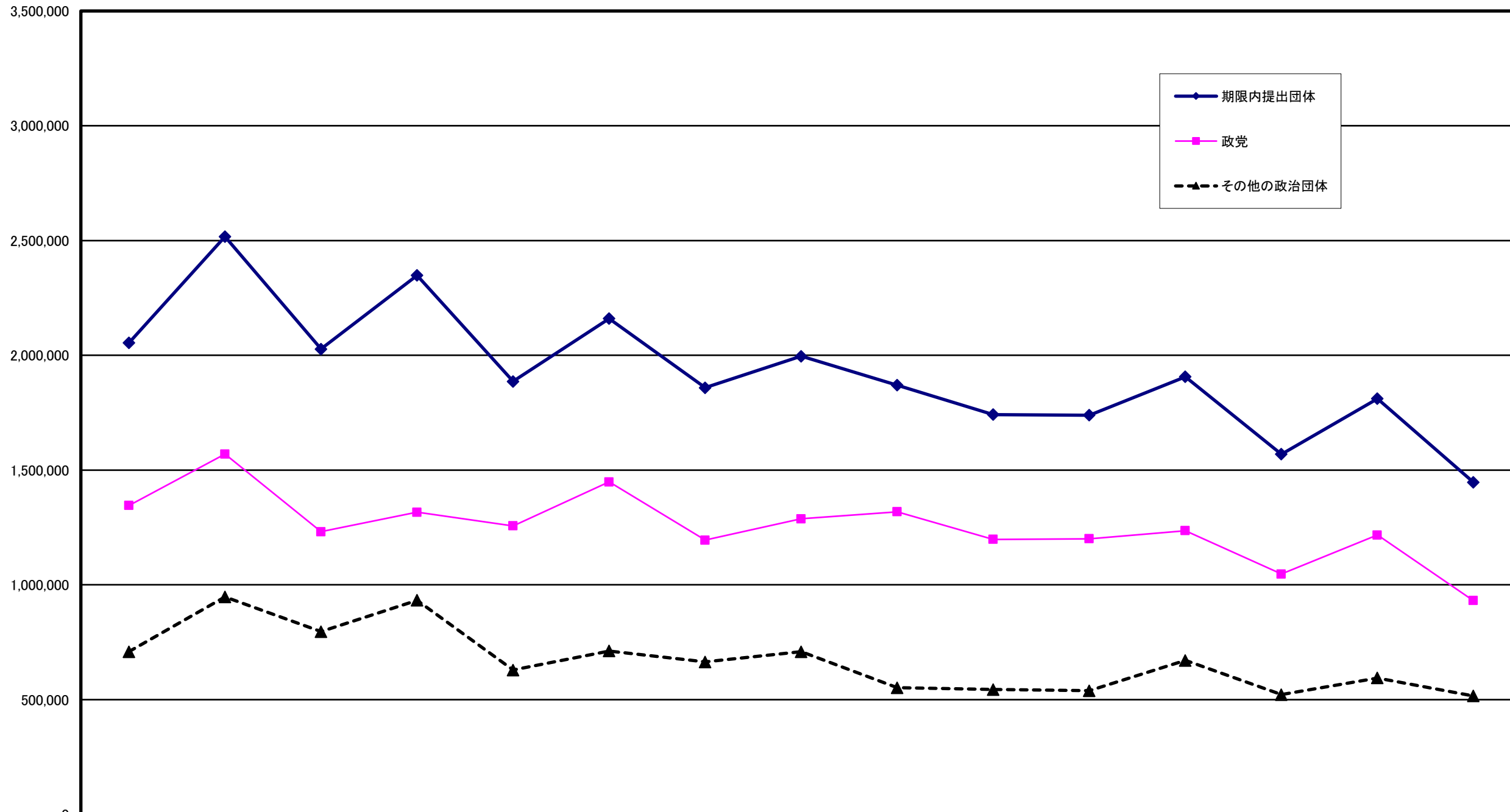
(単位:千円)



	平成元年分	2年分	3年分	4年分	5年分	6年分	7年分	8年分	9年分	10年分	11年分	12年分	13年分	14年分	15年分
◆ 期限内提出団体	2,494,497	2,212,598	2,763,518	3,027,123	2,632,824	2,111,377	2,976,067	2,621,289	2,716,511	2,378,219	2,765,521	2,555,091	2,394,266	1,926,687	2,525,123
■ 政党	1,411,504	1,158,340	1,381,918	1,680,107	1,277,939	985,434	1,527,266	1,533,735	1,486,164	1,432,081	1,082,413	1,547,710	1,515,622	1,196,438	1,536,608
▲ その他の政治団体	1,082,994	1,054,258	1,381,600	1,347,016	1,354,885	1,125,943	1,448,801	1,087,554	1,230,347	946,137	1,543,828	1,007,381	878,643	730,249	988,516

政治団体の各年推移(支出)平成16年～平成30年

(単位:千円)

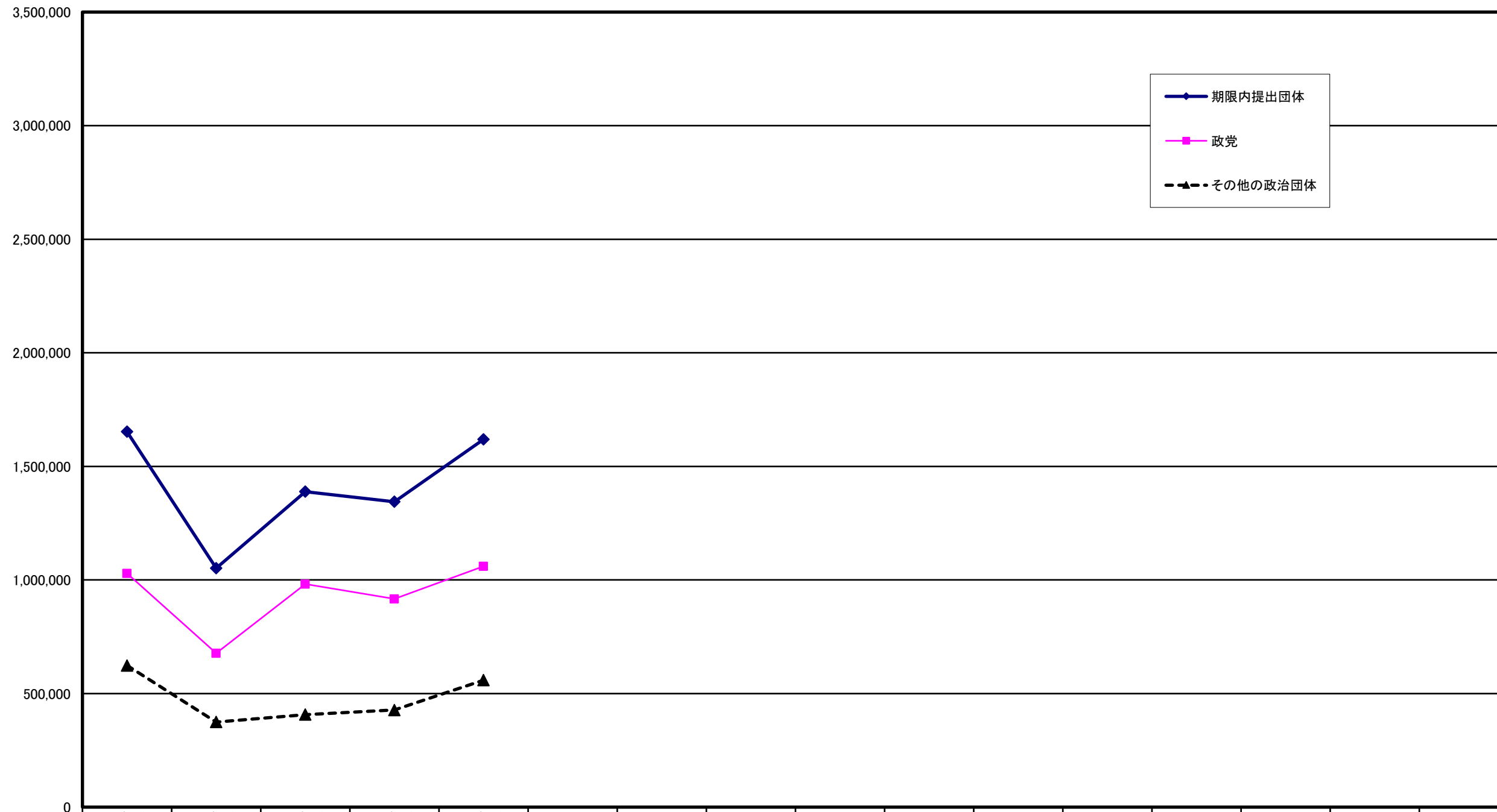


	16年分	17年分	18年分	19年分	20年分	21年分	22年分	23年分	24年分	25年分	26年分	27年分	28年分	29年分	30年分
◆ 期限内提出団体	2,054,109	2,517,010	2,027,374	2,348,246	1,885,976	2,159,873	1,858,772	1,996,047	1,869,619	1,741,839	1,739,177	1,906,675	1,569,085	1,810,703	1,447,111
■ 政党	1,345,408	1,569,652	1,231,360	1,316,090	1,256,803	1,448,268	1,194,721	1,287,774	1,318,022	1,198,142	1,200,671	1,236,101	1,047,260	1,216,702	931,172
▲ その他の政治団体	708,701	947,358	796,014	932,869	629,174	711,605	664,051	708,272	551,598	543,698	538,506	670,574	521,825	594,001	515,939

※平成21年分以降の支出額は定期公表に係る団体の額である。

政治団体の各年推移(支出)令和元年(平成31年)以降

(単位:千円)



期限内提出団体	1,652,676	1,051,902	1,388,751	1,344,254	1,618,884												
政党	1,028,865	677,535	981,460	916,558	1,060,111												
その他の政治団体	623,810	374,367	407,291	427,696	558,773												

※平成21年分以降の支出額は定期公表に係る団体の額である。

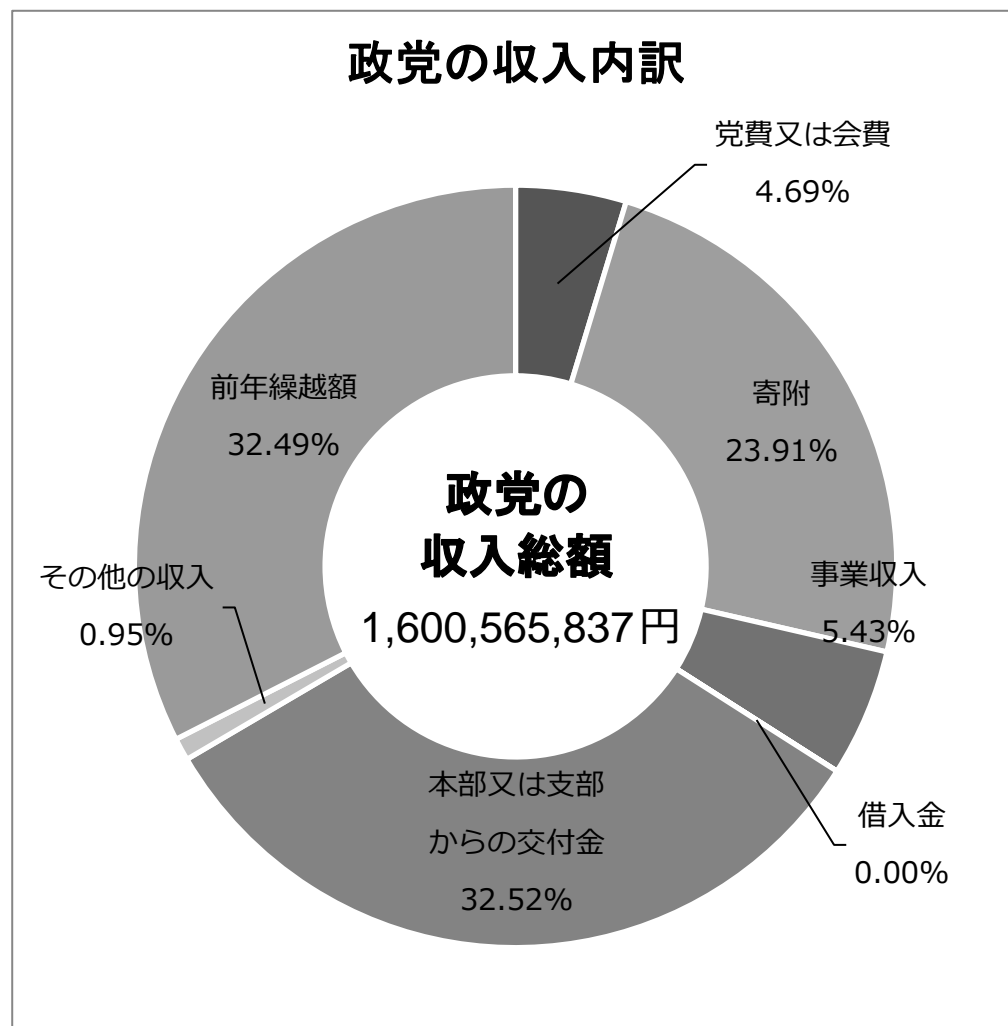
政党の収入内訳

区 分	金 額	割 合
党 費 又 は 会 費	75,043,710	4.69
寄 附	382,771,798	23.91
事 業 収 入	86,842,265	5.43
借 入 金	28,318	0.00
本部又は支部からの交付金	520,570,130	32.52
そ の 他 の 収 入	15,272,268	0.95
前 年 繰 越 額	520,037,348	32.49
合 計	1,600,565,837	100.00

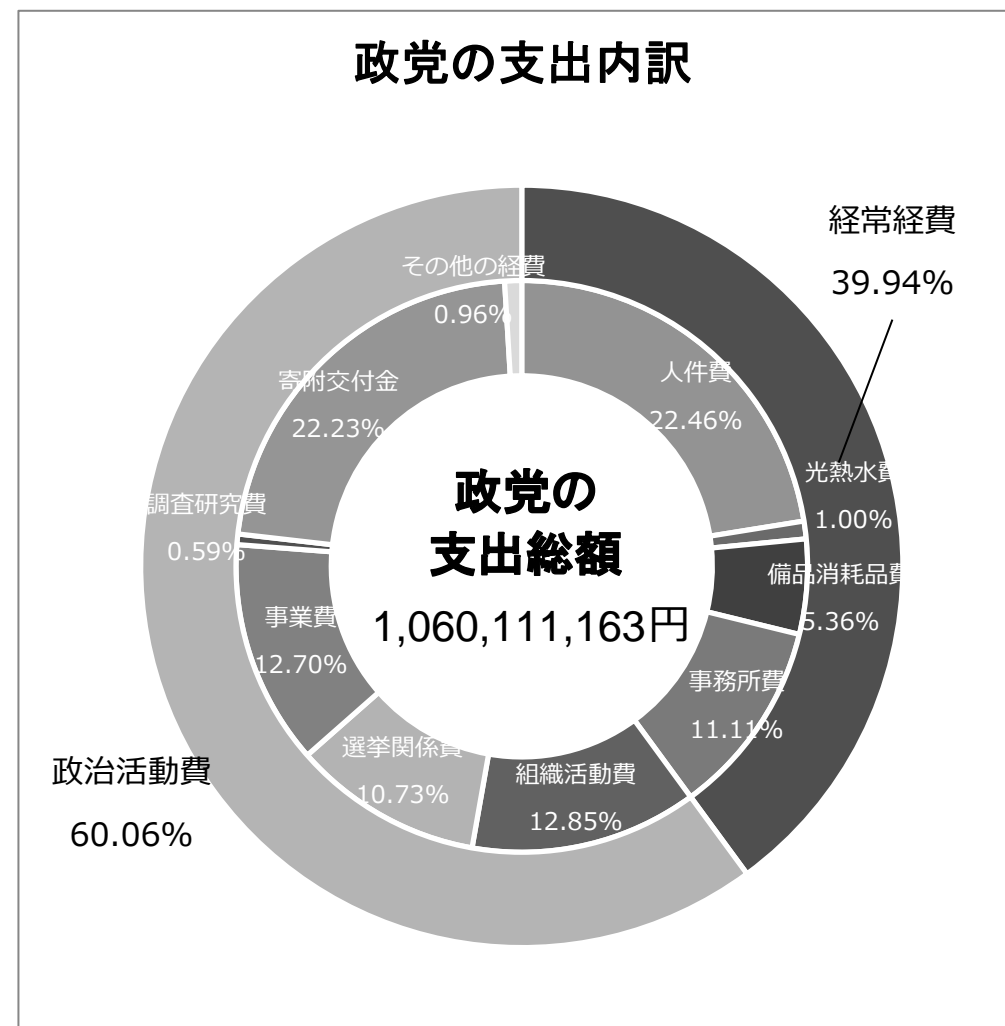
政党の支出内訳

区 分	金 額	割 合	区 分	金 額	割 合
経 常 経 費 計	423,369,007	39.94	政 治 活 動 費 計	636,742,156	60.06
人 件 費	238,143,610	22.46	組 織 活 動 費	136,224,526	12.85
光 熱 水 費	10,612,743	1.00	選 挙 関 係 費	113,733,510	10.73
備 品 消 耗 品 費	56,837,159	5.36	事 業 費	134,669,919	12.70
事 務 所 費	117,775,495	11.11	調 査 研 究 費	6,286,812	0.59
			寄 附 交 付 金	235,643,514	22.23
			そ の 他 の 経 費	10,183,875	0.96
			合 計	1,060,111,163	100.00

政党の収入内訳



政党の支出内訳



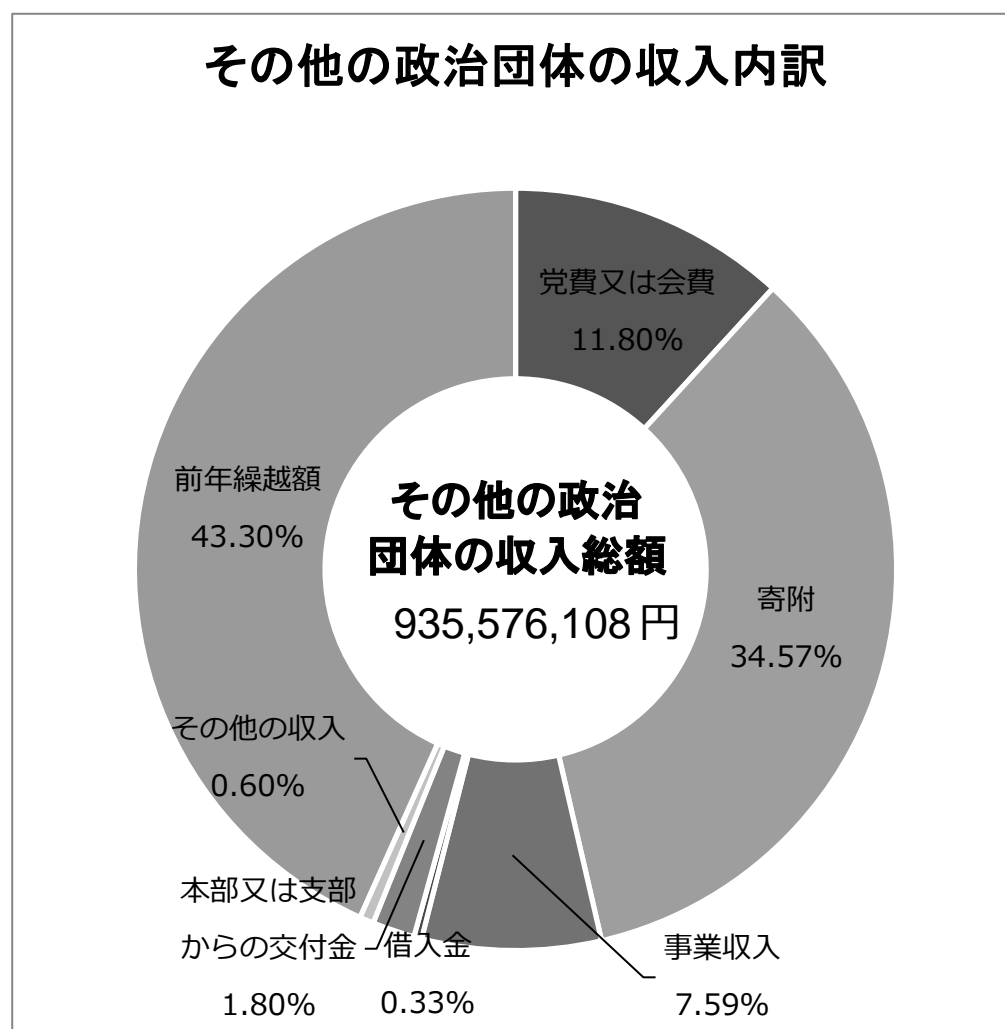
その他の政治団体の収入内訳

区 分	金 額	割 合
党 費 又 は 会 費	110,396,672	11.80
寄 附	323,467,652	34.57
事 業 収 入	71,054,475	7.59
借 入 金	3,088,350	0.33
本部又は支部からの交付金	16,823,428	1.80
そ の 他 の 収 入	5,613,407	0.60
前 年 繰 越 額	405,132,124	43.30
合 計	935,576,108	100.00

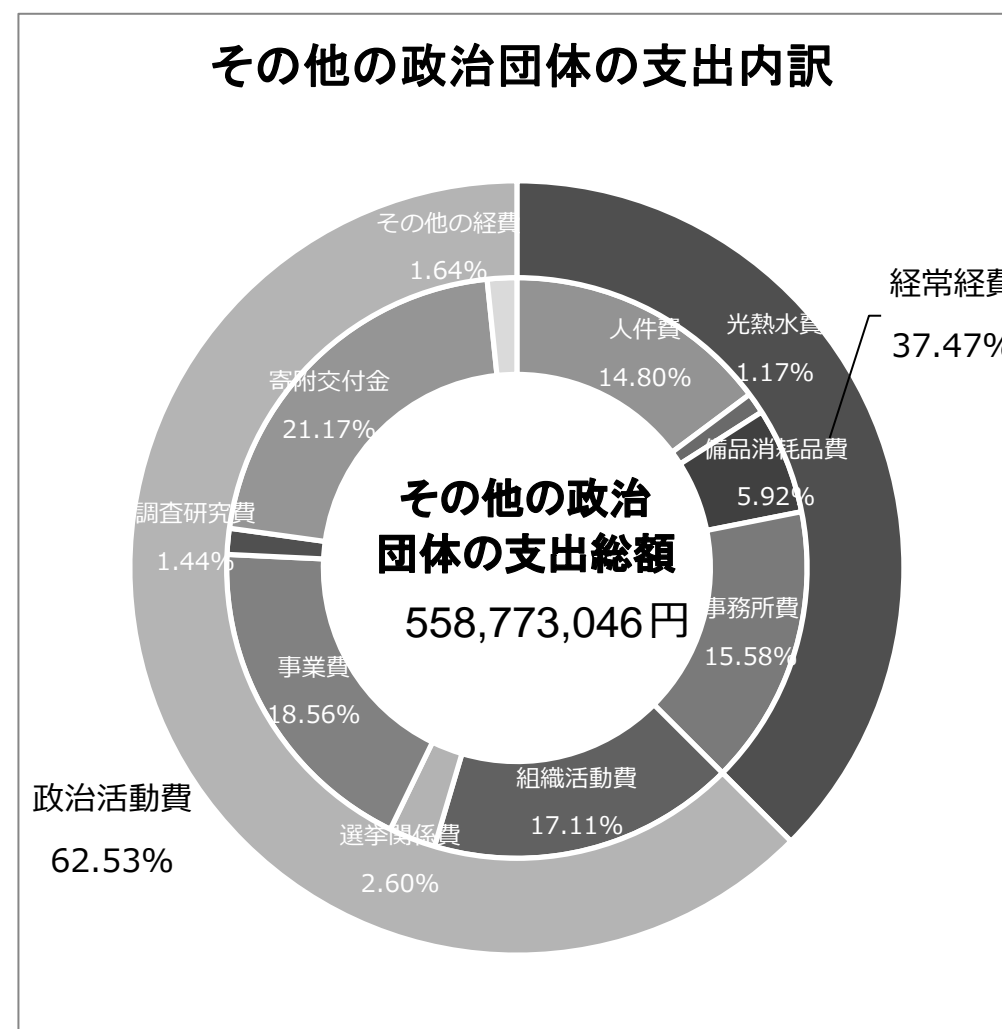
その他の政治団体の支出内訳

区 分	金 額	割 合	区 分	金 額	割 合
経 常 経 費 計	209,395,825	37.47	政 治 活 動 費 計	349,377,221	62.53
人 件 費	82,711,969	14.80	組 織 活 動 費	95,586,151	17.11
光 熱 水 費	6,536,468	1.17	選 挙 関 係 費	14,548,765	2.60
備 品 消 耗 品 費	33,091,268	5.92	事 業 費	103,715,715	18.56
事 務 所 費	87,056,120	15.58	調 査 研 究 費	8,058,781	1.44
			寄 附 交 付 金	118,307,914	21.17
			そ の 他 の 経 費	9,159,895	1.64
			合 計	558,773,046	100.00

その他の政治団体の収入内訳



その他の政治団体の支出内訳



6 政治資金パーティー開催団体一覧
(政党の支部, その他の政治団体)

番号	政治団体名	特P	政治資金パーティーの名称 (事業の種類)	開催年月日	収入額(円)
(政党の支部: 5 団体)					
1	公明党宮城県本部		パーティー収入	R5. 2. 3	5, 835, 950
2	自由民主党宮城県支部連合会	○	第24回政経セミナー	R5. 6. 11	52, 340, 000
3	自由民主党宮城県第三選挙区支部		新春の集い	R5. 3. 25	4, 730, 000
4	同上		励ます会	R5. 8. 21	8, 990, 000
5	自由民主党宮城県第四選挙区支部		いとう信太郎政経セミナー2023	R5. 9. 3	4, 989, 670
6	自由民主党宮城県ふるさと振興支部		時局講演会	R5. 6. 4	3, 500, 000
(その他の政治団体: 21 団体)					
1	秋葉けんや後援会		激励の集い	R5. 6. 14	3, 580, 000
2	同上		サポーターズの集い	R5. 9. 20	2, 430, 000
3	同上		モーニングセミナー	R5. 12. 5	2, 240, 000
4	安住淳連合後援会		ティータイムの会費	R5. 12. 10	543, 600
5	あとべ薫後援会		あとべ薫市政報告会・鼎談会	R5. 5. 16	710, 000
6	あべまさきを囲む会		あべまさき市政報告会	R5. 3. 20	900, 000
7	同上		あべまさき総決起集会	R5. 8. 3	2, 000, 000
8	石川光次郎後援会		石川みつじろうと語る夕べ	R5. 9. 29	2, 015, 000
9	遠藤隼人後援会		勉強会	R5. 4. 14	1, 135, 000
10	同上		勉強会	R5. 8. 22	1, 230, 000
11	郡和子の会		郡和子市政報告会	R5. 2. 9	5, 530, 000
12	桜井充後援会		朝食勉強会	R5. 4. 17	660, 000
13	同上	○	桜井充を励ます会	R5. 5. 21	11, 110, 000
14	同上		昼食勉強会	R5. 8. 28	1, 180, 000
15	佐々木幸士後援会		佐々木幸士県政報告会2023	R5. 8. 21	3, 549, 000
16	新世紀調査会		吉川ひろやす「令和5年度県政報告会懇談会」	R5. 6. 19	2, 833, 000
17	高橋伸二後援会		高橋伸二県政報告会	R5. 9. 5	2, 460, 000
18	土井とおるチャレンジ21		政治資金パーティー開催事業	R5. 4. 3	4, 930, 000
19	中島もとはる後援会		中島もとはる県政報告会	R5. 7. 24	374, 000
20	宮城県石油政治連盟		政経パーティー	R5. 1. 19	760, 000
21	宮城県トラック事業政治連盟		宮城県トラック事業政治連盟懇親パーティー	R5. 11. 16	830, 000
22	宮城創生会		宮城創生会政治活動報告会	R5. 12. 18	70, 000
23	宮城の未来を考える会		第一回 政経セミナー	R5. 8. 4	5, 330, 000

6 政治資金パーティー開催団体一覧
(政党の支部, その他の政治団体)

番号	政治団体名	特P	政治資金パーティーの名称 (事業の種類)	開催年月日	収入額(円)
24	山田裕一後援会		令和5年山田裕一後援会賀詞交歓会・政策勉強会	R5. 6. 25	160,000
25	同上		山田裕一後援会通常総会	R5. 10. 1	312,000
26	ゆりの会		AOBA～あおば～フォーラム2023	R5. 9. 20	1,000,000
27	横山たかみつ後援会		白石市後援会総会	R5. 6. 18	1,041,000
28	わたなべ拓後援会		わたなべ拓新春の集い・県政報告会	R5. 2. 4	600,000

- (注) 1 政治資金パーティーは、事業収入に収入(備考欄に開催年月日等)・政治資金パーティー開催事業費に支出の記載があったものを計上している。
- 2 特P 特定パーティー(政治資金パーティーのうち対価に係る収入が1千万円以上のもの)
- 3 政治団体の区分及び五十音順に記載
- 4 政治資金パーティーの名称(事業の種類)等は収支報告書に記載のとおり。