

令和3年分
「収支報告書の要旨」の概要

令和4年11月25日公表

宮城県選挙管理委員会

目 次

○ 政治団体の令和3年分収支報告書の要旨の概要

1	収支報告書の提出状況	1
2	全体の収支の概況	
(1)	収 入	2
(2)	支 出	3
3	収入及び支出の内訳	
(1)	総 括 表	4
(2)	政 党	5
(3)	その他の政治団体（収入総額1千万円以上の団体）	13
(4)	その他の政治団体（収入総額5百万円以上1千万円未満の団体）	15
4	資産等の内訳	17
5	参 考	
(1)	政党別収入支出内訳	18
(2)	期限内提出団体の各年比較等	20
6	政治資金パーティー開催団体一覧	36

1 収支報告書の提出状況

区 分		届出団体数	提出団体数	提 出 率
		A	B	B/A(%)
政 党 (政党の支部)	令和3年	140	140	100.0
	令和2年	134	134	100.0
その他の政治団体	令和3年	919	850	92.5
	令和2年	918	827	90.1
合 計	令和3年	1,059	990	93.5
	令和2年	1,052	961	91.3

(注) 1 「届出団体」とは、令和3年12月31日時点で政治資金規正法第6条の規定により県選挙管理委員会に政治団体の届出をしている団体であり、今回、令和3年分収支報告書を提出すべき団体である。

※令和4年10月31日までに解散した団体及び政治資金規正法第17条第2項の適用を受けた団体を除く。

(注) 2 「提出団体」とは、政治資金規正法第12条の規定により県選挙管理委員会に令和3年分収支報告書を令和4年10月31日までに提出した団体である。

2 全体の収支の概況

(1) 収入

(単位:円、%)

区 分	本 収 入 年 額	左 の 内 訳											前 繰 越 年 額	合 計
		党費・会費	寄 附			事 業 収 入	借 入 金	本 部 支 部 金 入	そ の 他 の 収 入					
			個 人	法 人	そ の 他 の 団 体				政 治 団 体	計	政 交 付 金	党 金		
政 党	3年	1,023,566,714	69,007,368	200,435,196	71,930,000	59,876,918	332,242,114	11,082,421	507,733	605,244,551	0	5,482,527	421,566,613	1,445,133,327
	2年	743,242,853	67,690,553	186,424,389	25,128,000	37,927,133	249,479,522	17,318,762	6,858	402,997,249	0	5,749,909	355,858,415	1,099,101,268
	3年-2年	280,323,861	1,316,815	14,010,807	46,802,000	21,949,785	82,762,592	-6,236,341	500,875	202,247,302	0	-267,382	65,708,198	346,032,059
	対前年比	137.7	101.9	107.5	286.3	157.9	133.2	64.0	7,403.5	150.2	—	95.3	118.5	131.5
その他の政治団体	3年	443,695,861	117,096,149	149,519,866	0	115,100,239	264,620,105	36,063,814	6,290,000	14,457,298	0	5,168,495	361,105,090	804,800,951
	2年	437,888,115	115,522,354	103,807,598	0	153,083,117	256,890,715	45,671,148	3,030,000	11,510,945	0	5,262,953	297,220,898	735,109,013
	3年-2年	5,807,746	1,573,795	45,712,268	0	-37,982,878	7,729,390	-9,607,334	3,260,000	2,946,353	0	-94,458	63,884,192	69,691,938
	対前年比	101.3	101.4	144.0	—	75.2	103.0	79.0	207.6	125.6	—	98.2	121.5	109.5
合 計	3年	1,467,262,575	186,103,517	349,955,062	71,930,000	174,977,157	596,862,219	47,146,235	6,797,733	619,701,849	0	10,651,022	782,671,703	2,249,934,278
	2年	1,181,130,968	183,212,907	290,231,987	25,128,000	191,010,250	506,370,237	62,989,910	3,036,858	414,508,194	0	11,012,862	653,079,313	1,834,210,281
	3年-2年	286,131,607	2,890,610	59,723,075	46,802,000	-16,033,093	90,491,982	-15,843,675	3,760,875	205,193,655	0	-361,840	129,592,390	415,723,997
	対前年比	124.2	101.6	120.6	286.3	91.6	117.9	74.8	223.8	149.5	—	96.7	119.8	122.7

(注)1 政党匿名寄附については、少額のため寄附の内訳には計上していないが、寄附計には含まれている。

(注)2 表示単位未満は四捨五入しているため、計と一致しない場合がある。

(2) 支出

(単位:円,%)

区 分	経 常 経 費						政 治 活 動 費														計 ① + 計 ②
	人 件 費	光 熱 水 費	備 品 費	事 務 所 費	計 ①	組 織 活 動 費	選 挙 関 係 費	機 関 紙 誌 の 発 行 そ の 他 の 事 業 費					調 査 費	寄 附 交 付 金	そ の 他 の 経 費	計 ②	う ち 郵 交 付 金	計 ① + 計 ②			
								機 関 紙 誌	宣 伝	政 治 資 金	パ ー ティー	そ の 他							小 計		
政 党	3年	278,464,859	9,639,087	50,649,827	95,068,676	433,820,449	99,787,370	90,732,969	21,505,002	85,220,315	750,841	1,200	107,477,158	10,800,531	228,379,232	10,461,816	547,639,076	170,090,741	981,459,525		
	2年	231,845,194	8,316,805	33,726,562	76,339,457	350,228,018	86,085,857	3,257,239	15,413,199	36,273,186	4,697,737	280,168	56,664,290	4,641,456	174,120,951	2,536,844	327,306,837	151,558,871	677,534,655		
	3年-2年	46,619,665	1,322,282	16,923,265	18,727,219	83,592,431	13,701,513	87,475,730	6,091,803	48,947,129	-3,947,096	-278,968	50,812,868	6,159,075	54,268,281	7,924,972	220,332,439	18,531,870	303,924,870		
	対前年比	120.1	115.9	150.2	124.5	123.9	115.9	2,785.6	139.5	234.9	16.0	0.4	189.7	232.7	131.2	412.4	167.3	112.2	144.9		
そ の 他 の 政 治 団 体	3年	85,740,483	6,710,067	22,345,450	74,063,683	188,859,683	49,611,358	21,789,484	11,173,642	17,728,822	8,188,913	2,394,045	39,485,422	3,288,697	92,134,089	12,104,728	218,431,788	6,710,400	407,291,471		
	2年	75,284,760	5,457,730	25,852,866	63,079,761	169,675,117	64,832,331	1,599,872	9,375,181	14,324,525	8,408,366	5,395,258	37,501,330	3,825,593	85,777,185	11,155,706	204,692,017	7,133,980	374,367,134		
	3年-2年	10,455,723	1,252,337	-3,507,416	10,983,922	19,184,566	-15,220,973	20,199,612	1,798,461	3,404,297	-217,453	-3,001,213	1,984,092	-528,696	6,356,914	949,022	13,739,771	-423,580	32,924,337		
	対前年比	113.9	122.9	86.4	117.4	111.3	78.5	1,362.6	119.2	123.8	97.4	44.4	105.3	86.2	107.4	108.5	106.7	94.1	108.8		
合 計	3年	364,205,342	16,349,154	72,995,277	169,130,359	622,680,132	149,398,728	112,532,453	32,678,644	102,949,137	8,939,554	2,395,245	146,962,580	14,097,228	320,513,331	22,566,544	766,070,864	176,801,141	1,388,750,996		
	2年	307,129,954	13,774,535	59,579,428	139,419,218	519,903,135	150,918,188	4,857,111	24,788,380	50,597,711	13,104,103	5,675,426	94,165,620	8,467,048	259,898,136	13,692,550	531,998,654	158,692,851	1,051,901,789		
	3年-2年	57,075,388	2,574,619	13,415,849	29,711,141	102,776,997	-1,519,460	107,675,342	7,890,264	52,351,426	-4,164,549	-3,280,181	52,796,960	5,630,179	60,615,195	8,873,994	234,072,210	18,108,290	336,849,207		
	対前年比	118.6	118.7	122.5	121.3	119.8	99.0	2316.9	131.8	203.5	68.2	42.2	156.1	166.5	123.3	164.8	144.0	111.4	132.0		

(注) 表示単位未満は四捨五入しているため、計と一致しない場合がある。

3 収入及び支出の内訳

(1) 総括表

(単位：円)

区 分	団体数	収 入							支 出			
		党費又は会費	寄	附 事業収入	借 入 金	交 付 金	その他の収入	前年繰越額	計	経 常 経 費	政治活動費	計
○ 政党	140	69,007,368	332,242,114	11,082,421	507,733	605,244,551	5,482,527	421,566,613	1,445,133,327	433,820,449	547,639,076	981,459,525
○ その他の政治団体	849	117,096,149	264,620,105	36,063,814	6,290,000	14,457,298	5,168,495	361,105,090	804,800,951	188,859,683	218,431,788	407,291,471
(1) 収入総額 1千万円以上の団体	18	93,733,500	91,579,222	26,075,100	0	10,200,740	673,869	194,031,232	416,293,663	100,205,560	99,615,764	199,821,324
(2) 収入総額 5百万円以上 1千万円未満の団体	18	8,640,000	46,012,119	6,596,236	3,300,000	289,078	133,611	60,582,960	125,554,004	14,402,127	48,774,040	63,176,167
(3) 収入総額 1円以上5百万円未満の団体	463	14,722,649	127,028,764	3,392,478	2,990,000	3,967,480	4,361,015	106,490,898	262,953,284	74,251,996	70,041,984	144,293,980
(4) 収入総額 0円の団体	350	0	0	0	0	0	0	0	0	0	0	0
○ 令和3年分計	989	186,103,517	596,862,219	47,146,235	6,797,733	619,701,849	10,651,022	782,671,703	2,249,934,278	622,680,132	766,070,864	1,388,750,996

(注)「交付金」とは、本部又は支部からの交付金をいう。

(寄附の内訳)

区 分	寄 附				計
	個 人	法 人	政 治 団 体	政 党 匿 名	
○ 政党	200,435,196	71,930,000	59,876,918	0	332,242,114
○ その他の政治団体	149,519,866	-	115,100,239	-	264,620,105
(1) 収入総額 1千万円以上の団体	32,088,262	-	59,490,960	-	91,579,222
(2) 収入総額 5百万円以上以上 1千万円未満の団体	27,605,119	-	18,407,000	-	46,012,119
(3) 収入総額 1円以上5百万円未満の団体	89,826,485	-	37,202,279	-	127,028,764
(4) 収入総額 0円の団体	0	-	0	-	0
○ 令和3年分計	349,955,062	71,930,000	174,977,157	0	596,862,219

(単位:円)

(2)政 党(収入の内訳)

政治団体の名称	収入総額	(前年繰越額)	(本年収入額)	個人の負担する 党費又は会費	寄附					機関紙誌の発行 その他の事業による収入	借入金	本部支部 交付金	その他の収入
					個人からの寄附	法人その他の 団体からの寄附	政治団体から の寄附	政党匿名寄 附	小計				
公明党石巻総支部	1,772,671	203,671	1,569,000		1,069,000				1,069,000			500,000	
公明党塩釜総支部	1,693,716	290,715	1,403,001		683,000	20,000			703,000			700,000	1
公明党仙台青葉総支部	771,495	171,494	600,001									600,000	1
公明党仙台泉総支部	710,647	110,647	600,000									600,000	
公明党仙台太白総支部	986,240	386,237	600,003									600,000	3
公明党仙台宮城野総支部	688,219	388,217	300,002									300,000	2
公明党仙台若林総支部	379,971	79,971	300,000									300,000	
公明党仙南西総支部	3,658,832	127,614	3,531,218		2,698,218	70,000			2,768,218			763,000	
公明党仙南東総支部	699,526	85,226	614,300									600,000	14,300
公明党仙北総支部	2,630,984	173,983	2,457,001		1,747,000	10,000			1,757,000			700,000	1
公明党宮城県本部	106,306,932	20,634,097	85,672,835		29,074,500	1,695,000	1,216,868		31,986,368	1,870,000		51,777,297	39,170
11 (公明党 計)	120,299,233	22,651,872	97,647,361		35,271,718	1,795,000	1,216,868		38,283,586	1,870,000		57,440,297	53,478

自由民主党青葉区支部	3,180,232	1,289,220	1,891,012	351,000	1,440,000		100,000		1,540,000				12
自由民主党石越支部	478,966	213,765	265,201	133,200								100,000	32,001
自由民主党石巻市支部	148,533		148,533	40,800						7,733		100,000	
自由民主党泉区支部	3,004,436	1,775,022	1,229,414	169,400	960,000		100,000		1,060,000				14
自由民主党一迫支部	416,605	263,803	152,802	52,800								100,000	2
自由民主党岩出山支部	482,957	359,055	123,902	20,400								100,000	3,502
自由民主党岩沼市支部	517,637	256,437	261,200	121,200						40,000		100,000	
自由民主党鷺沢支部	221,191	89,991	131,200	31,200								100,000	
自由民主党大河原町支部	1,071,263	653,157	418,106	231,600								100,000	86,506
自由民主党大郷町支部	582,856	430,054	152,802	52,800								100,000	2
自由民主党大衡村支部	544,610	130,810	413,800	111,800			202,000		202,000			100,000	
自由民主党女川町支部	407,140	307,140	100,000									100,000	
自由民主党角田市支部	536,850	278,048	258,802				10,000		10,000			248,800	2
自由民主党鹿島台支部	407,909	191,509	216,400	116,400								100,000	
自由民主党河南支部	224,260	87,060	137,200	37,200								100,000	
自由民主党加美町支部	599,757	53,157	546,600	177,600			252,000		252,000			100,000	17,000
自由民主党川崎町支部	350,993	111,793	239,200	139,200								100,000	
自由民主党金成支部	266,079	88,879	177,200	37,200								100,000	40,000
自由民主党栗駒支部	356,345	159,145	197,200	97,200								100,000	
自由民主党軽自動車支部	11,700		11,700	11,700									
自由民主党気仙沼市支部	762,588	556,984	205,604	105,600								100,000	4
自由民主党小牛田支部	466,530	233,730	232,800	132,800								100,000	
自由民主党蔵王町支部	439,015	217,015	222,000	120,000								100,000	2,000
自由民主党三本木支部	781,487	604,681	176,806	76,800								100,000	6

(注)1 収入総額＝前年繰越額＋本年収入額

(注)2 五十音順

(単位:円)

政治団体の名称	収入総額	(前年繰越額)	(本年収入額)	個人の負担する 党費又は会費	寄附					機関紙誌の発行 その他の事業による収入	借入金	本部支部 交付金	その他の収入
					個人からの寄附	法人その他の 団体からの寄附	政治団体からの 寄附	政党匿名寄附	小計				
自由民主党塩釜市支部	1,068,891	728,087	340,804	124,800								200,000	16,004
自由民主党色麻町支部	803,059	303,857	499,202	145,200			170,000		170,000			100,000	84,002
自由民主党七ヶ宿町支部	245,800	107,400	138,400									138,400	
自由民主党七ヶ浜町支部	679,469	223,469	456,000	122,000			224,000		224,000			100,000	10,000
自由民主党志津川支部	507,562	383,562	124,000	24,000								100,000	
自由民主党柴田町支部	859,029	437,626	421,403	290,400								100,000	31,003
自由民主党白石市支部	1,645,186	1,202,775	442,411	332,400								100,000	10,011
自由民主党志波姫支部	576,173	310,171	266,002	102,000								100,000	64,002
自由民主党瀬峰支部	211,351	77,751	133,600									100,000	33,600
自由民主党仙台市区支部連合会	13,566,595	8,381,378	5,185,217	721,200			3,910,000		3,910,000			500,000	54,017
自由民主党太白区支部	2,196,432	1,029,222	1,167,210	97,200	960,000		100,000		1,060,000				10,010
自由民主党大和町支部	819,096	334,696	484,400	128,400			230,000		230,000			100,000	26,000
自由民主党高清水支部	572,890	452,486	120,404	20,400								100,000	4
自由民主党多賀城市支部	1,201,832	440,630	761,202	409,200			252,000		252,000			100,000	2
自由民主党田尻支部	717,121	307,319	409,802	108,000								164,800	137,002
自由民主党たばこ販売支部	72,000		72,000	48,600									23,400
自由民主党中古自動車販売支部	104,000	104,000											
自由民主党築館支部	254,877	60,877	194,000	84,000								100,000	10,000
自由民主党津山支部	400,893	254,093	146,800	46,800								100,000	
自由民主党東和支部	288,924	75,524	213,400	98,400								100,000	15,000
自由民主党富谷市支部	2,396,976	1,529,776	867,200	379,200	220,000		168,000		388,000			100,000	
自由民主党豊里支部	555,805	380,203	175,602	75,600								100,000	2
自由民主党中田支部	378,037	173,637	204,400	104,400								100,000	
自由民主党名取市支部	778,906	579,906	199,000	99,000								100,000	
自由民主党鳴子支部	703,651	579,651	124,000	24,000								100,000	
自由民主党鳴瀬支部	713,051	560,049	153,002	11,000								142,000	2
自由民主党21世紀宮城をつくる会	426,402		426,402	426,400									2
自由民主党迫支部	760,453	517,649	242,804	142,800								100,000	4
自由民主党古川支部	1,134,694	400,892	733,802	250,800								100,000	383,002
自由民主党松島町支部	689,577	492,375	197,202	97,200								100,000	2
自由民主党松山支部	185,898	49,898	136,000	36,000								100,000	
自由民主党丸森町支部	596,649	381,447	215,202	115,200								100,000	2
自由民主党南方支部	487,315	303,715	183,600	38,000								145,600	
自由民主党宮城県環境保全支部													
自由民主党宮城県看護連盟支部	79,996	33,470	46,526	46,526									
自由民主党宮城県クリーンセンター支部	94,900		94,900	94,900									
自由民主党宮城県小売酒販支部													
自由民主党宮城県小売販売支部	138,064	136,764	1,300	1,300									
自由民主党宮城県港湾支部	171,716	87,216	84,500	84,500									
自由民主党宮城県歯科医師連盟	919,905	603,900	316,005	306,000			10,000		10,000				5

(注)1 収入総額＝前年繰越額＋本年収入額

(注)2 五十音順

(単位:円)

政治団体の名称	収入総額	(前年繰越額)	(本年収入額)	個人の負担する 党費又は会費	寄附					機関紙誌の発行 その他の事業による収入	借入金	本部支部 交付金	その他の収入
					個人からの寄附	法人その他の 団体からの寄附	政治団体からの 寄附	政党匿名寄附	小計				
自由民主党宮城県歯科技工士支部													
自由民主党宮城県自動車整備支部													
自由民主党宮城県支部連合会	219,406,484	151,140,982	68,265,502	9,111,317	15,360,000	3,300,000	3,068,000		21,728,000			37,034,270	391,915
自由民主党宮城県支部連合会桜会支部	46,800		46,800	46,800									
自由民主党宮城県柔道整復師支部	119,228	32,778	86,450	86,450									
自由民主党宮城県仙台市青葉区第一支部	145,200	142,800	2,400	2,400									
自由民主党宮城県仙台市青葉区第二支部	133,200		133,200	33,200			100,000		100,000				
自由民主党宮城県仙台市泉区第一支部	9,539,792	1,018,579	8,521,213	1,200	250,000	7,820,000	200,000		8,270,000			250,000	13
自由民主党宮城県仙台市泉区第三支部	34,418	13,618	20,800										20,800
自由民主党宮城県仙台市泉区第二支部	1,862,779	502,779	1,360,000		200,000	650,000	10,000		860,000	500,000			
自由民主党宮城県仙台市泉区第四支部	3,332,712	12,712	3,320,000		3,000,000	320,000			3,320,000				
自由民主党宮城県仙台市太白区第三支部	218,900	204,100	14,800	14,800									
自由民主党宮城県仙台市太白区第二支部	1,197,528	12,728	1,184,800			1,180,000	4,800		1,184,800				
自由民主党宮城県仙台市宮城野区第一支部	569,600	17,200	552,400	2,400		550,000			550,000				
自由民主党宮城県仙台市宮城野区第二支部	268,568	12,968	255,600		120,000	100,000	35,600		255,600				
自由民主党宮城県仙台市若林区第一支部	601,284	262,484	338,800	18,800		310,000	10,000		320,000				
自由民主党宮城県仙台市若林区第二支部	1,182,600	31,200	1,151,400	51,400	500,000	500,000	100,000		1,100,000				
自由民主党宮城県測量設計業支部	172,392	121,692	50,700	50,700									
自由民主党宮城県第一選挙区支部	44,494,412	12,674,412	31,820,000			1,000,000	3,620,000		4,620,000			27,200,000	
自由民主党宮城県第五選挙区支部	43,043,000		43,043,000		11,603,000	8,160,000	2,280,000		22,043,000			21,000,000	
自由民主党宮城県第三選挙区支部	47,852,928	12,492,871	35,360,057			3,240,000	4,860,000		8,100,000			27,200,000	60,057
自由民主党宮城県第二選挙区支部	41,045,500	2,235,500	38,810,000	70,000	1,620,000	8,370,000	1,450,000		11,440,000			27,300,000	
自由民主党宮城県第四選挙区支部	57,154,984	17,520,023	39,634,961		1,169,961	230,000	6,510,000		7,909,961	4,515,000		27,200,000	10,000
自由民主党宮城県第六選挙区支部	48,031,302	5,101,285	42,930,017		130,000	4,350,000	11,250,000		15,730,000			27,200,000	17
自由民主党宮城県宅建政治連盟支部	186,381	101,881	84,500	84,500									
自由民主党宮城県地域振興支部	68,729,296	42,461,609	26,267,687	2,967,300		23,300,000			23,300,000				387
自由民主党宮城県中小経済研究会支部	561,932	509,932	52,000	52,000									
自由民主党宮城県ちんたい支部	5,110,695	1,869,480	3,241,215	746,200		2,495,000			2,495,000				15
自由民主党宮城県電気通信支部	836,376	357,974	478,402	478,400									2
自由民主党宮城県ときわ会支部	3,096,186	985,112	2,111,074	1,886,450			150,000		150,000				74,624
自由民主党宮城県生コンクリート支部	2,104,533	1,154,822	949,711			860,000			860,000			89,700	11
自由民主党宮城県農業振興支部	590,257	382,255	208,002	208,000									2
自由民主党宮城県東松島市第一支部	742,418	137,218	605,200		580,000		25,200		605,200				
自由民主党宮城県ふるさと振興支部	6,098,452	98,452	6,000,000				6,000,000		6,000,000				
自由民主党宮城県薬剤師支部	1,495,174	8,024	1,487,150	425,100			1,062,050		1,062,050				
自由民主党宮城県郵政政治連盟支部	1,151,290	590,684	560,606	548,600									12,006
自由民主党宮城県理学療法士連盟支部	496,300	236,600	259,700	63,700			196,000		196,000				
自由民主党宮城県レンタカー支部													
自由民主党みやぎ土地改良支部	296,626	60,776	235,850	57,850			178,000		178,000				
自由民主党宮城県野区支部	1,974,354	873,546	1,100,808	130,800	860,000		100,000		960,000				10,008

(注)1 収入総額＝前年繰越額＋本年収入額

(注)2 五十音順

(単位:円)

政治団体の名称	収入総額	(前年繰越額)	(本年収入額)	個人の負担する 党費又は会費	寄附					機関紙誌の発行 その他の事業による収入	借入金	本部支部 交付金	その他の収入
					個人からの寄附	法人その他の 団体からの寄附	政治団体からの 寄附	政党匿名寄附	小計				
自由民主党村田町支部	498,716	300,314	198,402	98,400								100,000	2
自由民主党本吉町支部	589,956	362,754	227,202	227,200									2
自由民主党桃生支部	721,459	499,455	222,004	72,000								100,000	50,004
自由民主党山元町支部	801,792	628,187	173,605	73,600								100,000	5
自由民主党矢本支部	781,862	553,462	228,400	128,400								100,000	
自由民主党米山支部	600,604	451,400	149,204	49,200								100,000	4
自由民主党利府町支部	1,041,951	656,545	385,406	128,400			152,000		152,000			100,000	5,006
自由民主党若林区支部	2,034,597	625,790	1,408,807	148,800	960,000	200,000	100,000		1,260,000				7
自由民主党蒲谷町支部	514,387	371,185	143,202	43,200								100,000	2
自由民主党亘理町支部	289,336	106,536	182,800	82,800								100,000	
114													
(自由民主党 計)	676,061,655	288,310,630	387,751,025	25,794,093	39,932,961	66,935,000	47,189,650		154,057,611	4,555,000	507,733	201,113,570	1,723,018
日本維新の会衆議院宮城県第4選挙区支部	2,150,000		2,150,000									2,150,000	
1													
(日本維新の会 計)	2,150,000		2,150,000									2,150,000	
日本共産党塩釜・多賀城・宮城・黒川地区委員会	41,765,139	229,918	41,535,221	4,031,571	17,917,642				17,917,642	549,788		18,661,290	374,930
日本共産党仙台西地区委員会	42,376,205	85,294	42,290,911	4,185,718	15,630,674				15,630,674	270,166		22,204,353	
日本共産党仙台東地区委員会	39,218,714	6,631,242	32,587,472	3,955,779	7,632,709				7,632,709	522,553		20,476,431	
日本共産党仙南地区委員会	23,044,523	100,938	22,943,585	2,041,979	8,581,409				8,581,409	601,420		11,718,777	
日本共産党北部地区委員会	31,429,718	8,192,104	23,237,614	4,167,984	6,897,204				6,897,204	1,475,941		10,573,762	122,723
日本共産党宮城県委員会	275,577,578	70,318,101	205,259,477	16,663,837	42,692,586				42,692,586	852,080		143,590,203	1,460,771
日本共産党宮城県東部地区委員会	21,723,570	2,153,465	19,570,105	1,349,233	5,161,841				5,161,841	385,473		12,442,868	230,690
7													
(日本共産党 計)	475,135,447	87,711,062	387,424,385	36,396,101	104,514,065				104,514,065	4,657,421		239,667,684	2,189,114
立憲民主党宮城県参議院選挙区第1総支部	17,060,531	6,964,989	10,095,542	95,500								10,000,000	42
立憲民主党宮城県総支部連合会	47,534,682	3,809,375	43,725,307	4,312,000	10,036,000		3,010,400		13,046,400			25,673,000	693,907
立憲民主党宮城県第1行政区支部	3,960,000		3,960,000				3,960,000		3,960,000				
立憲民主党宮城県第1区総支部	34,408,879	8,336,665	26,072,214	965,000	5,200,000		900,000		6,100,000			18,200,000	807,214
立憲民主党宮城県第5区総支部	29,177,536	3,772,264	25,405,272	894,674	3,294,870	3,200,000	3,000,000		9,494,870			15,000,000	15,728
立憲民主党宮城県第3区総支部	19,744,608		19,744,608	259,000	2,185,582		300,000		2,485,582			17,000,000	26
立憲民主党宮城県第2区総支部	19,600,756	9,756	19,591,000	291,000			300,000		300,000			19,000,000	
7													
(立憲民主党 計)	171,486,992	22,893,049	148,593,943	6,817,174	20,716,452	3,200,000	11,470,400		35,386,852			104,873,000	1,516,917
140													
合計	1,445,133,327	421,566,613	1,023,566,714	69,007,368	200,435,196	71,930,000	59,876,918		332,242,114	11,082,421	507,733	605,244,551	5,482,527

(注)1 収入総額=前年繰越額+本年収入額

(注)2 五十音順

(支出の内訳)

政治団体の名称	経常経費					政治活動費											合計
	人件費	光熱水費	備品消耗品費	事務所費	小計	組織活動費	選挙関係費	機関紙誌の発行その他の事業費					調査研究費	寄附・交付金	その他の経費	小計	
								小計	機関紙誌の発行事業費	宣伝事業費	政治資金パーティ開催事業費	その他の事業費					
公明党石巻総支部				29,720	29,720	170,916	193,116	98,176		98,176					875,884	1,338,092	1,367,812
公明党塩釜総支部				14,044	14,044	281,240	305,279	276,445		276,445					95,837	958,801	972,845
公明党仙台青葉総支部						268,273		25,300		25,300						293,573	293,573
公明党仙台中央総支部			46,615		46,615	308,808		28,900		28,900						337,508	384,123
公明党仙台太白総支部						344,617		61,913		61,913						406,530	406,530
公明党仙台宮城野総支部				1,430	1,430	107,170		15,932		15,932						123,102	124,532
公明党仙台若林総支部				1,242	1,242	84,059		49,242		49,242						133,301	134,543
公明党仙台南西総支部			19,606	23,134	42,740	108,852	1,253,621	92,400		92,400				1,827,597	3,282,470	3,325,210	
公明党仙台南東総支部			9,284		9,284	249,823		56,431		56,431						306,254	315,538
公明党仙台北総支部			177,467	23,022	200,489	116,377	195,323	207,567		207,567				1,561,677	2,080,944	2,281,433	
公明党宮城県本部	1,425,346		2,746,890	17,558,212	21,730,448	5,766,687	3,047,385	24,607,818	8,544,011	16,051,557	12,250			11,867,253	1,870,000	47,159,143	68,889,591
11																	
(公明党 計)	1,425,346	2,999,862	17,650,804	22,076,012	7,806,822	4,994,724	25,520,124	8,544,011	16,963,863	12,250			16,228,248	1,870,000	56,419,718	78,495,730	
自由民主党青葉区支部						1,285,380								984,000	85,980	2,365,360	2,365,360
自由民主党石巻支部						212,871										212,871	212,871
自由民主党石巻市支部						88,933		61,600		61,600						148,533	148,533
自由民主党泉区支部						609,710								744,000	139,555	1,493,265	1,493,265
自由民主党一迫支部						58,280										58,280	58,280
自由民主党岩出山支部						20,724										20,724	20,724
自由民主党岩沼市支部	25,000			17,110	42,110	132,766	26,349									159,115	201,225
自由民主党鷹沢支部				35,000	35,000	18,330										18,330	53,330
自由民主党大河原町支部			42,390	47,720	90,110	125,520										125,520	215,630
自由民主党大郷町支部			1,800	945	2,745	197,647							14,161			211,808	214,553
自由民主党大衡村支部						152,000								61,200		213,200	213,200
自由民主党女川町支部			31,208		31,208	73,021										73,021	104,229
自由民主党角田市支部			18,482	30,000	48,482	145,804							96,000			241,804	291,286
自由民主党鹿島台支部				48,413	48,413	147,878										147,878	186,291
自由民主党河南支部			14,266	3,344	17,610	94,380								50,000		144,380	161,990
自由民主党加美町支部			9,663	1,762	11,425	327,088								91,200		418,288	429,713
自由民主党川崎町支部			3,953	13,698	17,649	220,602										220,602	238,251
自由民主党金成支部			29,636	20,330	49,966	170,288										170,288	220,254
自由民主党栗駒支部				7,249	7,249	122,616										122,616	129,865
自由民主党軽自動車支部						11,700										11,700	11,700
自由民主党気仙沼市支部			18,765	7,170	25,935	11,000										11,000	36,935
自由民主党小牛田支部	20,000			19,070	39,070	357,257										357,257	396,327
自由民主党蔵王町支部			1,953		1,953	200,088										200,088	202,041
自由民主党三本木支部			23,700		23,700	31,480		1,200					1,200			89,000	145,380
自由民主党塩釜市支部			7,520		7,520	172,324										172,324	179,844
自由民主党色麻町支部				8,212	8,212	307,940								42,000		349,940	358,152
自由民主党七ヶ宿町支部						34,085	68,180									102,265	102,265
自由民主党七ヶ浜町支部			27,360	4,112	31,472	236,009								104,000		340,009	371,481
自由民主党志津川支部						127,374										127,374	127,374
自由民主党柴田町支部			71,433	50,952	122,385	63,610										63,610	185,995

(注) 五十音順

(単位:円)

政治団体の名称	経常経費					政治活動費											合計	
	人件費	光熱水費	備品消耗品費	事務所費	小計	組織活動費	選挙関係費	機関紙誌の発行その他の事業費					調査研究費	寄附・交付金	その他の経費	小計		
								小計	機関紙誌の発行事業費	宣伝事業費	政治資金パーティー開催事業費	その他の事業費						
自由民主党白石市支部			18,367	124,372	142,739	523,735								5,000			528,735	671,474
自由民主党志波姫支部						159,600											159,600	159,600
自由民主党瀬峰支部						117,400											117,400	117,400
自由民主党仙台市支部連合会	1,906,807	101,278	46,162	733,650	2,787,897	3,487,507		120,000			120,000				150,000	1,136,710	4,894,217	7,682,114
自由民主党太白区支部						421,550									744,000	35,637	1,201,187	1,201,187
自由民主党大和町支部				4,032	4,032	152,600									78,000		230,600	234,632
自由民主党高清水支部			36,400		36,400	92,373											92,373	128,773
自由民主党多賀城市支部	360,000		80,489	56,790	497,279	11,370	64,386							121,200	152,524	349,480	846,759	
自由民主党田尻支部				95,639	95,639	370,820								108,000		478,820	574,459	
自由民主党たばこ販売支部						72,000											72,000	72,000
自由民主党中古自動車販売支部																		
自由民主党築館支部			17,086	25,252	42,338	30,193											30,193	72,531
自由民主党津山支部						144,850											144,850	144,850
自由民主党東和支部						238,000											238,000	238,000
自由民主党富谷市支部		26,839	401,624	1,092,822	1,521,285	312,070		519,121			519,121			40,800		871,991	2,393,276	
自由民主党登里支部						86,833											86,833	86,833
自由民主党中田支部						145,200											145,200	145,200
自由民主党名取市支部						92,548	352,429										444,977	444,977
自由民主党鳴子支部						48,000										45,000	93,000	93,000
自由民主党鳴瀬支部				4,384	4,384	122,600	19,000										141,600	145,984
自由民主党21世紀宮城をつくる会														426,402			426,402	426,402
自由民主党迫支部						23,811											23,811	23,811
自由民主党古川支部			8,640	23,300	31,940	623,325		11,000			11,000						634,325	666,265
自由民主党松島町支部				11,710	11,710	228,764											228,764	240,474
自由民主党松山支部	30,000				30,000	125,464											125,464	155,464
自由民主党丸森町支部			11,590	80,544	92,134	209,716											209,716	301,850
自由民主党南万支部			19,424		19,424	72,000		38,000			38,000						110,000	129,424
自由民主党宮城県環境保全支部																		
自由民主党宮城県看護連盟支部						50,440											50,440	50,440
自由民主党宮城県クリーンセンター支部																		
自由民主党宮城県小売販売支部																		
自由民主党宮城県小売販売支部																		
自由民主党宮城県港湾支部						84,500											84,500	84,500
自由民主党宮城県歯科医師連盟			14,135		14,135	211,842											211,842	225,977
自由民主党宮城県歯科技工士支部																		
自由民主党宮城県自動車整備支部																		
自由民主党宮城県支部連合会	31,215,696	736,807	3,528,048	4,365,401	39,845,952	7,777,899	13,029,714	1,103,823			1,103,823		667,412	6,400,000	20,200	28,989,048	68,845,000	
自由民主党宮城県支部連合会桜会支部														46,800			46,800	46,800
自由民主党宮城県柔道整復師支部				990	990	92,144								10,000			102,144	103,134
自由民主党宮城県仙台市青葉区第一支部																		
自由民主党宮城県仙台市青葉区第二支部																		
自由民主党宮城県仙台市泉区第一支部	2,585,000	225,226	353,571	1,298,860	4,462,657	2,339,770		335,500	335,500				206,530			2,981,800	7,344,457	
自由民主党宮城県仙台市泉区第三支部			1,128		1,128									30,000			30,000	31,128
自由民主党宮城県仙台市泉区第二支部				564,000	564,000								935,000				935,000	1,499,000
自由民主党宮城県仙台市泉区第四支部			99,596	531,906	631,502	192,420		228,250			228,250						420,670	1,052,172

(注) 五十音順

(単位:円)

政治団体の名称	経常経費					政治活動費										合計						
	人件費	光熱水費	備品消耗品費	事務所費	小計	組織活動費	選挙関係費	機関紙誌の発行その他の事業費					調査研究費	寄附・交付金	その他の経費		小計					
								小計	機関紙誌の発行事業費	宣伝事業費	政治資金パーティー開催事業費	その他の事業費										
自由民主党宮城県仙台市太白区第三支部																						
自由民主党宮城県仙台市太白区第二支部			22,717	49,644	72,361	26,000													1,050,000	1,076,000	1,148,361	
自由民主党宮城県仙台市宮城野区第一支部																			500,000	500,000	500,000	
自由民主党宮城県仙台市宮城野区第二支部	120,000		68,100	66,000	254,100																254,100	
自由民主党宮城県仙台市若林区第一支部			1,188	45,993	47,181	1,500			343,933		343,933										345,433	392,614
自由民主党宮城県仙台市若林区第二支部			144,302	181,865	326,167	222,317			114,125		114,125										336,442	662,609
自由民主党宮城県測量設計業支部				1,680	1,680	60,440															60,440	62,120
自由民主党宮城県第一選挙区支部	5,279,283	234,516	2,245,839	3,744,785	11,504,423	99,771	13,000,000	3,162,967			3,162,967							7,500,000		23,762,738	35,267,161	
自由民主党宮城県第五選挙区支部	3,713,699	127,070	2,443,665	2,287,373	8,571,807	1,924,121	5,134,568	8,222,458	1,169,740	7,052,718			5,337,324						20,618,471	29,190,278		
自由民主党宮城県第三選挙区支部	14,204,804	564,874	3,920,961	2,754,570	21,445,209	1,102,230	5,500,000	2,926,303	629,108	2,297,195					2,000,000				11,528,533	32,973,742		
自由民主党宮城県第二選挙区支部	8,790,569	155,252	2,383,402	1,947,624	13,276,847	4,682,753	15,000,000	6,434,277	1,488,644	4,945,633				22,934	600,000	60,000			26,799,964	40,076,811		
自由民主党宮城県第四選挙区支部	11,961,123	253,388	1,245,176	2,919,327	16,379,014	679,122	5,000,000	2,053,391	286,709	1,028,291	738,391				2,950,000				10,682,513	27,061,527		
自由民主党宮城県第六選挙区支部	22,552,259	155,995	3,288,239	2,007,685	28,004,178	1,247,272	8,000,000	1,926,947		1,926,947										11,174,219	39,178,397	
自由民主党宮城県宅建政治連盟支部			14,020		14,020	44,500														44,500	58,520	
自由民主党宮城県地域振興支部	1,800,000	69,670	62,400	113,403	2,045,473												1,400,000	27,997,300		30,002,463	32,047,936	
自由民主党宮城県中小経済研究会支部																						
自由民主党宮城県ちんたい支部				199,320	199,320	2,541,804															2,541,804	2,741,124
自由民主党宮城県電気通信支部	220,000	21,181		67,811	308,992	96,683															96,683	405,675
自由民主党宮城県ときわ会支部	1,315,000	57,823	26,738	212,786	1,612,347	248,730															248,730	1,861,077
自由民主党宮城県生コンクリート支部			7,766		7,766	245,858	600,000												3,520		849,378	857,144
自由民主党宮城県農業振興支部					20,000																20,000	20,000
自由民主党宮城県東松島市第一支部	120,000	115,436	209,509	144,130	589,075	83,650															83,650	672,725
自由民主党宮城県ふるさと振興支部			767,615	2,777,140	3,544,755	1,657,805			242,000		242,000										1,899,805	5,444,560
自由民主党宮城県薬剤師支部				654,990	654,990	654,000											178,600				832,600	1,487,590
自由民主党宮城県郵政政治連盟支部																						
自由民主党宮城県理学療法士連盟支部						196,000															196,000	196,000
自由民主党宮城県レンタカー支部																						
自由民主党みやぎ土地改良支部						178,000															178,000	178,000
自由民主党宮城野区支部						949,624											694,000	106,130			1,749,754	1,749,754
自由民主党村田町支部			4,767	8,390	13,157	242,135															242,135	255,292
自由民主党本吉町支部						152,865															152,865	152,865
自由民主党桃生支部						371,830															371,830	371,830
自由民主党山元町支部						215,336															215,336	215,336
自由民主党矢本支部			49,050		49,050	164,857															164,857	213,907
自由民主党米山支部						8,646															8,646	8,646
自由民主党利府町支部			13,578		13,578	210,252											31,200				241,452	255,030
自由民主党若林区支部						57,200											744,000	45,040			846,240	846,240
自由民主党涌谷町支部	20,000				20,000	139,451															139,451	159,451
自由民主党亘理町支部				10,000	10,000	100,000															100,000	110,000
114																						
(自由民主党 計)	106,239,240	2,845,355	21,858,421	29,523,253	160,466,269	43,050,801	66,399,789	27,844,995	3,909,701	23,195,603	738,391	1,200	8,862,961	54,298,102	1,919,296	202,375,844				362,842,113		
日本維新の会衆議院宮城県第4選挙区支部		3,522	4,618	50	8,190	141,810															141,810	150,000
1																						
(日本維新の会 計)		3,522	4,618	50	8,190	141,810															141,810	150,000

(注) 五十音順

(単位:円)

政治団体の名称	経常経費					政治活動費										合計	
	人件費	光熱水費	備品消耗品費	事務所費	小計	組織活動費	選挙関係費	機関紙誌の発行その他の事業費					調査研究費	寄附・交付金	その他の経費		小計
								小計	機関紙誌の発行事業費	宣伝事業費	政治資金パーティー開催事業費	その他の事業費					
日本共産党塩釜・多賀城・宮城・黒川地区委員会	15,385,419	546,415	1,855,318	7,555,960	25,343,112	5,778,030	1,609,402	1,581,828		1,581,828				6,673,293	262,367	15,904,920	41,248,032
日本共産党仙台北地区委員会	10,036,189	438,477	4,374,933	5,387,115	20,236,714	13,992,848		984,436		984,436			188,781	6,950,204		22,116,269	42,352,983
日本共産党仙台東地区委員会	9,138,819	531,704	601,230	7,156,878	17,428,631	3,534,435		7,921,496		7,921,496			245,110	4,915,274	55,140	16,671,455	34,100,086
日本共産党仙南地区委員会	8,178,951	311,366	1,228,763	1,490,897	11,209,977	6,210,408	650,000	1,087,055		1,087,055			232,940	3,418,158	112,934	11,711,495	22,921,472
日本共産党北部地区委員会	10,691,202	431,649	580,611	2,724,148	14,427,610	4,784,491	1,319,733	1,952,689		1,952,689			147,642	2,461,059		10,665,614	25,093,224
日本共産党宮城県委員会	58,442,702	1,155,927	4,994,593	2,561,494	67,154,716	7,337,508	2,800,000	10,614,048	929,107	9,684,941			580,243	122,788,396		144,120,195	211,274,911
日本共産党宮城県東部地区委員会	6,664,388	288,774	502,178	405,326	7,860,666	869,708	1,112,000	770,817		770,817			73,200	2,282,498		5,108,223	12,968,889
7																	
(日本共産党 計)	118,537,670	3,704,312	14,137,626	27,281,818	163,661,426	42,507,428	7,491,135	24,912,369	929,107	23,983,262			1,467,916	149,488,882	430,441	226,298,171	389,959,597
立憲民主党宮城県参議院選挙区第1総支部	3,126,163	448,833	1,629,457	4,104,226	9,308,679	1,572,794		804,696		804,696			9,782			2,387,272	11,695,951
立憲民主党宮城県総支部連合会	8,314,458	188,055	3,261,630	4,062,391	15,826,534	1,701,928	7,627,269	7,949,017	201,566	7,747,451			48,130	6,840,000	4,450,717	28,617,061	44,443,595
立憲民主党宮城県第1行政区支部		42,455	501,081	1,294,971	1,838,507	617,391								1,200,000		1,817,391	3,655,898
立憲民主党宮城県第1区総支部	9,235,456	136,729	1,667,656	2,668,812	13,728,653	686,413	748,992	11,088,600	7,920,617	3,147,983			212,482	324,000	791,362	13,831,849	27,560,502
立憲民主党宮城県第5区総支部	18,736,759	264,559	1,995,820	1,198,294	22,195,432	285,002		1,121,739		1,121,739					1,000,000	2,406,741	24,602,173
立憲民主党宮城県第3区総支部	2,860,675	158,572	757,806	3,160,611	7,037,664	271,855	3,471,060	7,494,681		7,494,681			196,780			11,434,386	18,472,050
立憲民主党宮城県第2区総支部	11,314,438	421,349	1,815,850	4,121,446	17,673,083	1,145,326		761,037		761,037			2,470			1,908,833	19,581,916
7																	
(立憲民主党 計)	53,687,949	1,660,552	11,649,300	20,610,751	87,608,552	6,280,709	11,847,321	29,199,770	8,122,183	21,077,587			469,854	8,364,000	6,242,079	62,403,533	150,012,085
140																	
合計	278,464,859	9,639,087	50,649,827	95,066,676	433,820,449	89,787,370	90,732,969	107,477,158	21,505,002	85,220,315	750,641	1,200	10,800,531	228,379,232	10,461,816	547,639,076	981,459,525

(注) 五十音順

(3)その他の政治団体(収入総額1千万円以上の団体) (収入の内訳)

政治団体の名称	収入総額	(前年繰越額)	(本年収入額)	個人の負担する 党費又は会費	寄附					機関紙誌の発行 その他の事業による収入	借入金	本部支部 交付金	その他の収入
					個人からの寄附	法人その他の団体 からの寄附	政治団体からの 寄附	政党匿名寄 附	小計				
秋葉けんや後援会	27,226,428	10,655,317	16,571,111		2,471,111		6,230,000		8,701,111	7,870,000			
小野寺五典後援会	10,343,760	1,843,754	8,500,006				8,500,000		8,500,000				6
郡和子の会	16,194,517	1,194,561	14,999,956		13,365,941		1,550,000		14,915,941				84,015
桜井充後援会	48,636,252	12,720,799	35,915,453	378,000	8,773,610		13,510,000		22,283,610	13,185,100			68,743
仙台市医師連盟	12,758,137	7,962,071	4,796,066	3,864,000			932,000		932,000				66
仙台歯科医師連盟	11,070,769	4,054,745	7,016,024	5,962,000			1,004,000		1,004,000				50,024
土井とおるチャレンジ21	18,742,014	4,222,014	14,520,000				9,500,000		9,500,000	5,020,000			
仁田和廣政策研究会	12,600,000	3,850,000	8,750,000	8,750,000									
ふるさと宮城会	12,216,471	11,690,105	526,366				380,000		380,000				146,366
宮城県医師連盟	59,070,777	31,972,859	27,097,918	22,515,000			4,482,000		4,482,000				100,918
宮城県改革協議会	33,896,659	33,896,659											
宮城県歯科医師連盟	36,573,099	13,534,547	23,038,552	14,084,500			8,910,800		8,910,800				43,252
宮城県税理士政治連盟	16,025,803	8,535,676	7,490,127	7,010,000			480,000		480,000				127
宮城県宅建政治連盟	10,262,669	3,818,509	6,444,160	4,635,000	400,000		1,409,160		1,809,160				
宮城県農協政治連盟	11,959,920	5,915,857	6,044,063	6,044,000									63
宮城県薬剤師連盟	30,450,581	13,821,460	16,629,121	15,226,000			1,403,000		1,403,000				121
宮城県看護連盟	32,357,686	18,340,878	14,016,808	5,265,000								8,571,640	180,168
宮城県社会民主主義フォーラム	15,908,121	6,001,421	9,906,700		7,077,600		1,200,000		8,277,600			1,629,100	
18													
合計	416,293,663	194,031,232	222,262,431	93,733,500	32,088,262		59,490,960		91,579,222	26,075,100		10,200,740	673,869

(支出の内訳)

政治団体の名称	経常経費					政治活動費										合計	
	人件費	光熱水費	備品消耗品費	事務所費	小計	組織活動費	選挙関係費	機関紙誌の発行その他の事業費				調査研究費	寄附・交付金	その他の経費	小計		
								小計	機関紙誌の発行事業費	宣伝事業費	政治資金パーティー開催事業費						その他の事業費
秋葉けんや後援会	50,000		544,171	930,785	1,524,956	118,521		1,494,789			1,494,789					1,613,310	3,138,266
小野寺五典後援会		359,579	2,451,622	4,773,867	7,585,068	392,783		24,200		24,200						416,983	8,002,051
郡和子の会	2,130,061	64,247	27,730	1,812,837	3,834,875	18,785	1,952,681	14,300		14,300			6,200,000			8,185,766	12,020,641
桜井充後援会	21,391,619	640,581	1,965,644	9,823,975	33,821,819	467,160		4,346,095		430,298	3,490,487	425,310	595,000			5,408,255	39,230,074
仙台市医師連盟			14,536	287,231	301,767	1,139,760							3,000,000	155,445		4,295,205	4,596,972
仙台歯科医師連盟	2,356,800		146,404	1,114,748	3,617,952	1,787,970	500,000	308,792				308,792				2,596,762	6,214,714
土井とおるチャレンジ21	5,773,369		27,610	1,560,673	7,361,652	683,300		2,047,307		53,900	1,993,407					2,730,607	10,092,259
仁田和廣政策研究会																	
ふるさと宮城会	888,783	265	60,500	11,242	960,790										318,367	318,367	1,279,157
宮城県医師連盟		12,350	176,018	2,194,292	2,382,660	4,495,227							29,200	21,440,000		25,964,427	28,347,087
宮城県改革協議会	1,175,466		206,125	511,626	1,893,217	130,700		674,025		674,025			3,290,400			4,095,125	5,988,342
宮城県歯科医師連盟	9,570,890	600,000	1,474,089	1,200,000	12,844,979	4,029,657	4,500,000						900,000	1,969,820	11,399,477	24,244,456	
宮城県税理士政治連盟	1,200,000		82,627	225,280	1,507,907	419,494	461,520						4,615,000			5,496,014	7,003,921
宮城県宅建政治連盟	200,000	50,000	143,355	409,488	802,843	968,588	900,000	159,500	159,500				2,171,250	103,325	4,302,663	5,105,506	
宮城県農協政治連盟			114,160	75,649	189,809	1,672,886	259,415	35,462	35,462			40,404	3,366,000			5,374,167	5,563,976
宮城県薬剤師連盟	1,000,000		62,480	1,110,281	2,172,761	360,852	1,300,000						10,973,650			12,634,502	14,807,263
宮城県看護連盟	4,438,601	167,905	249,880	2,547,339	7,403,725	2,528,383	23,470	593,098	528,066	65,032			288,166			3,433,117	10,836,842
宮城県社会民主主義フォーラム	5,901,059	325,126	745,795	5,026,800	11,998,780	129,125	550,000						610,000	61,892	1,351,017	13,349,797	
18																	
合計	56,076,648	2,220,053	8,492,746	33,416,113	100,205,580	19,343,191	10,447,086	9,697,568	723,028	1,261,755	6,978,683	734,102	357,770	57,161,300	2,608,849	99,615,764	199,821,324

(4)その他の政治団体(収入総額5百万円以上1千万円未満の団体) (収入の内訳)

政治団体の名称	収入総額	(前年繰越額)	(本年収入額)	個人の負担する党費又は会費	寄附					機関紙誌の発行その他の事業による収入	借入金	本部支部交付金	その他の収入
					個人からの寄附	法人その他の団体からの寄附	政治団体からの寄附	政党匿名寄附	小計				
明日の宮城の農村を考える会(宮城県土地改良政治連盟)	7,984,968	4,756,925	3,228,043	2,848,000			380,000		380,000				43
改革みやぎネットワーク	6,261,933	6,261,878	55										55
かつめま栄明後援会	6,530,000		6,530,000		2,900,000		330,000		3,230,000		3,300,000		
菊地崇良政策ラボ	5,010,000		5,010,000		4,910,000		100,000		5,010,000				
吉川ひろやすを囲む会	8,222,449	5,822,390	2,400,059				2,400,000		2,400,000				59
斎藤正美後援会	9,700,357	890,352	8,810,005		2,460,000		6,350,000		8,810,000				5
佐藤光樹後援会連合会	5,331,739	4,331,739	1,000,000		1,000,000				1,000,000				
志友会	6,001,361	1,361	6,000,000		6,000,000				6,000,000				
新世紀調査会	5,101,068	2,379,832	2,721,236				385,000		385,000	2,336,236			
政経フォーラム	6,063,239	3,063,239	3,000,000				3,000,000		3,000,000				
みなと塩釜21	6,653,000	5,653,000	1,000,000		1,000,000				1,000,000				
宮城県石油政治連盟	6,057,558	3,419,027	2,638,531	165,000			1,212,000		1,212,000	1,230,000			31,531
宮城県トラック事業政治連盟	9,075,382	6,407,130	2,668,252		1,680,000				1,680,000	970,000			18,252
宮城未来政策研究会	6,187,120	4,437,078	1,750,042				1,750,000		1,750,000				42
未来へ、いのちをつなぐ宮城の会	8,869,650		8,869,650		4,226,119		2,500,000		6,726,119	2,060,000			83,531
村井嘉浩後援会	8,525,935	4,994,909	3,531,026	102,000	3,429,000				3,429,000				26
全日本不動産政治連盟宮城県本部	5,262,679	2,346,660	2,916,019	2,916,000									19
宮城県社会保険労務士政治連盟	8,715,566	5,817,440	2,898,126	2,609,000								289,078	48
18													
合計	125,554,004	60,582,960	64,971,044	8,640,000	27,605,119		18,407,000		46,012,119	6,596,236	3,300,000	289,078	133,611

(支出の内訳)

政治団体の名称	経常経費					政治活動費										合計		
	人件費	光熱水費	備品消耗品費	事務所費	小計	組織活動費	選挙関係費	機関紙誌の発行その他の事業費					調査研究費	寄附・交付金	その他の経費		小計	
								小計	機関紙誌の発行事業費	宣伝事業費	政治資金パーティー開催事業費	その他の事業費						
明日の宮城の農村を考える会(宮城県土地改良政治連盟)	18,242		417,225	47,866	483,333	667,949	167,214	401,640	401,640						178,000	252,750	1,667,553	2,150,886
改革みやぎネットワーク															2,000,000	880	2,000,880	2,000,880
かつぬま栄明後援会		176,534	135,950	1,052,150	1,364,634	415,368		1,446,500		1,446,500						3,300,000	5,161,868	6,526,502
菊地崇良政策ラボ	102,750	18,944	110,228	472,173	704,095			1,915,384		1,915,384			17,917				1,933,301	2,637,396
吉川ひろやすを囲む会			133,760		133,760			569,341	569,341				116,380	385,880			1,071,601	1,205,381
斎藤正美後援会	2,648,560	310,564	643,289	568,723	4,171,136	1,432,683		2,784,320		2,784,320			109,514				4,326,617	8,497,753
佐藤光樹後援会連合会	30,000	59,182	396,480	851,203	1,336,875	465,508											465,508	1,802,383
志友会														6,000,000			6,000,000	6,000,000
新世紀調査会	1,058,410		19,916	1,224,487	2,302,813			2,376,636	2,339,066	37,570			50,000				2,426,636	4,729,449
政経フォーラム				600,000	600,000										2,000,000		2,000,000	2,600,000
みなと塩釜21																		
宮城県石油政治連盟			9,228	83,368	92,596	139,090	1,130,000	264,000	44,000				220,000	1,236,000	36,652		2,805,742	2,898,338
宮城県トラック事業政治連盟						1,444,820	1,000,000	1,114,200			1,114,200						3,559,020	3,559,020
宮城未来政策研究会			55,000	1,041,180	1,096,180	198,942		84,180		84,180							283,122	1,379,302
未来へ、いのちをつなぐ宮城の会	95,493	25,072	41,681	61,433	223,679	126,105	7,096,937	1,142,431	1,057,431	85,000							8,365,473	8,589,152
村井嘉浩後援会		56,106	430,408	258,502	745,016	1,753,411		108,680		108,680			963	597,726	748,586		3,209,366	3,954,382
全日本不動産政治連盟宮城県本部	400,000		13,860		413,860	709,151	375,600							988,100	3,465		2,076,316	2,490,176
宮城県社会保険労務士政治連盟	265,000		50,000	419,150	734,150	386,037								1,035,000			1,421,037	2,155,187
18																		
合計	4,618,455	646,402	2,457,035	6,880,235	14,402,127	7,739,064	9,769,751	12,207,312	4,411,478	6,461,634	1,114,200	220,000	294,874	14,420,706	4,342,333	48,774,040	63,176,167	

(注)五十音順(団体区分毎)

4 資産等の内訳

団体名	土地、建物、建物の所有を目的とする 地上権又は土地の賃借権及び取得 の価格が100万円を超える不動産		預金又は貯金	金銭信託	有価証券	出資による権利	貸付先ごとの残高が 100万円を超える貸 付金	支払われた金額が 100万円を超える敷 金	取得の価格が100万 円を超える施設の利 用に関する権利	借入先ごとの残高が 100万円を超える借 入金
	資産の内訳	取得の価格	残高	金額	取得の価格	出資額	貸付残高	金額	取得の価格	借入残高
自由民主党宮城県支部連合会	取得の価格が100万円を 超える不動産	1,450,000								
同上	取得の価格が100万円を 超える不動産	37,631,386								
自由民主党宮城県第四選挙区支部										20,560,000
日本共産党塩釜・多賀城・宮城・黒川地区委員会	建物	45,000,000								
日本共産党北部地区委員会	建物	23,527,016								
日本共産党宮城県委員会	土地	60,000,000								
同上	建物	107,460,000								
同上	取得の価格が100万円を 超える不動産	1,524,184								
日本共産党宮城県東部地区委員会	土地	10,000,000								
同上	土地	3,662,255								
同上	土地	513,324								
同上	建物	16,481,000								
同上	建物	2,000,000								
秋葉けんや後援会	取得の価格が100万円を 超える不動産	2,500,000								
安住淳連合後援会	取得の価格が100万円を 超える不動産	3,500,000								
桜井充後援会								1,800,000		
庄田圭佑後援会										1,025,309
親率会										2,700,000
菅原ひろのり後援会										3,100,100
仙台の未来を考える会										18,300,048
たていし光弘後援会										2,100,000
島山昌樹の会										1,200,000
林宙紀後援会										3,200,000
宮城県商工政治連盟			1,000,000							
宮城県税理士政治連盟			7,000,000							
リアス・未来の会										4,000,000
渡辺ひろし後援会										2,850,000
計上団体数 ※		7	2					1		10
合計(金額)		315,249,165	8,000,000	0	0	0	0	1,800,000	0	59,035,457

(注) ※ 1団体で同じ種類の資産を複数有している団体については、1団体として計上している。

5 参 考

(1) 政党別収入支出内訳

区 分	今回 (3.1~3.12)		対前年比 (%)	前回 (2.1~2.12)	
	金額 (円)	構成比 (%)		金額 (円)	構成比 (%)
公明党	(団体数 11)			(団体数 11)	
収入総額	120,299,233	100.00	150.97	79,686,554	100.00
党費	0	0.00	-	0	0.00
寄附総額	38,283,586	31.82	316.13	12,110,000	15.20
個人	35,271,718	29.32	291.26	12,110,000	15.20
法人	1,795,000	1.49	-	0	0.00
政治団体	1,216,868	1.01	-	0	0.00
政党匿名	0	0.00	-	0	0.00
事業収入	1,870,000	1.55	24.08	7,765,000	9.74
借入金	0	0.00	-	0	0.00
本部支部交付金	57,440,297	47.75	113.56	50,582,099	63.48
その他の収入	53,478	0.04	27.67	193,278	0.24
前年繰越金	22,651,872	18.83	250.68	9,036,177	11.34
支出総額	78,495,730	100.00	137.63	57,034,682	100.00
経常経費	22,076,012	28.12	99.87	22,104,570	38.76
政治活動費	56,419,718	71.88	161.52	34,930,112	61.24

区 分	今回 (3.1~3.12)		対前年比 (%)	前回 (2.1~2.12)	
	金額 (円)	構成比 (%)		金額 (円)	構成比 (%)
日本維新の会	(団体数 1)			(団体数 0)	
収入総額	2,150,000	100.00	-	-	-
党費	0	0.00	-	-	-
寄附総額	0	0.00	-	-	-
個人	0	0.00	-	-	-
法人	0	0.00	-	-	-
政治団体	0	0.00	-	-	-
政党匿名	0	0.00	-	-	-
事業収入	0	0.00	-	-	-
借入金	0	0.00	-	-	-
本部支部交付金	2,150,000	100.00	-	-	-
その他の収入	0	0.00	-	-	-
前年繰越金	0	0.00	-	-	-
支出総額	150,000	100.00	-	-	-
経常経費	8,190	5.46	-	-	-
政治活動費	141,810	94.54	-	-	-

区 分	今回 (3.1~3.12)		対前年比 (%)	前回 (2.1~2.12)	
	金額 (円)	構成比 (%)		金額 (円)	構成比 (%)
自由民主党	(団体数 114)			(団体数 111)	
収入総額	676,061,655	100.00	135.18	500,114,387	100.00
党費	25,794,093	3.82	85.55	30,151,536	6.03
寄附総額	154,057,611	22.79	178.68	86,217,800	17.24
個人	39,932,961	5.91	136.32	29,293,000	5.86
法人	66,935,000	9.90	266.38	25,128,000	5.02
政治団体	47,189,650	6.98	148.41	31,796,800	6.36
政党匿名	0	0.00	-	0	0.00
事業収入	4,555,000	0.67	94.04	4,843,500	0.97
借入金	507,733	0.08	7,403.51	6,858	0.00
本部支部交付金	201,113,570	29.75	252.82	79,548,350	15.91
その他の収入	1,723,018	0.25	73.13	2,355,963	0.47
前年繰越金	288,310,630	42.65	97.08	296,990,380	59.38
支出総額	362,842,113	100.00	171.31	211,803,757	100.00
経常経費	160,466,269	44.22	111.88	143,432,480	67.72
政治活動費	202,375,844	55.78	296.00	68,371,277	32.28

区 分	今回 (3.1~3.12)		対前年比 (%)	前回 (2.1~2.12)	
	金額 (円)	構成比 (%)		金額 (円)	構成比 (%)
日本共産党	(団体数 7)			(団体数 7)	
収入総額	475,135,447	100.00	99.61	476,999,928	100.00
党費	36,396,101	7.66	96.98	37,529,517	7.87
寄附総額	104,514,065	22.00	74.29	140,676,389	29.49
個人	104,514,065	22.00	74.29	140,676,389	29.49
法人	0	0.00	-	0	0.00
政治団体	0	0.00	-	0	0.00
政党匿名	0	0.00	-	0	0.00
事業収入	4,657,421	0.98	98.88	4,710,262	0.99
借入金	0	0.00	-	0	0.00
本部支部交付金	239,667,684	50.44	99.30	241,366,800	50.60
その他の収入	2,189,114	0.46	75.88	2,885,102	0.60
前年繰越金	87,711,062	18.46	176.01	49,831,858	10.45
支出総額	389,959,597	100.00	100.17	389,288,866	100.00
経常経費	163,661,426	41.97	95.49	171,394,901	44.03
政治活動費	226,298,171	58.03	103.86	217,893,965	55.97

区 分	金 額		対前年比 (%)	金 額	
	金 額 (円)	構成比 (%)		金 額 (円)	構成比 (%)
立憲民主党	(団体数 7)			(団体数 5)	
収 入 総 額	171,486,992	100.00	405.40	42,300,399	100.00
党費	6,817,174	3.98	71,759.73	9,500	0.02
寄附総額	35,386,852	20.64	337.81	10,475,333	24.76
個人	20,716,452	12.08	476.79	4,345,000	10.27
法人	3,200,000	1.87	-	0	0.00
政治団体	11,470,400	6.69	187.11	6,130,333	14.49
政党匿名	0	0.00	-	0	0.00
事業収入	0	0.00	-	0	0.00
借入金	0	0.00	-	0	0.00
本部支部交付金	104,873,000	61.16	332.93	31,500,000	74.47
その他の収入	1,516,917	0.88	480.70	315,566	0.75
前年繰越金	22,893,049	13.35	-	0	0.00
支 出 総 額	150,012,085	100.00	772.97	19,407,350	100.00
経常経費	87,608,552	58.40	658.91	13,296,067	68.51
政治活動費	62,403,533	41.60	1,021.12	6,111,283	31.49

(2) 期限内提出団体の各年比較等

【その1】

区分		昭和51年分	昭和52年分	昭和53年分	昭和54年分	昭和55年分	昭和56年分	昭和57年分	昭和58年分	昭和59年分	昭和60年分	
公表年月日		昭和52年5月27日	昭和53年5月26日	昭和54年8月3日	昭和55年10月31日	昭和56年7月24日	昭和57年7月13日	昭和58年10月28日	昭和59年8月24日	昭和60年7月23日	昭和61年10月28日	
要提出	団体数	377	413	609	1,216	1,318	1,110	1,092	1,225	1,116	995	
	政党	23	21	19	21	18	17	25	27	27	27	
	その他の政治団体	354	392	590	1,195	1,300	1,093	1,067	1,198	1,089	968	
期限内提出	団体数	287	337	485	700	806	668	732	807	728	696	
	政党	21	20	19	18	17	16	24	25	26	25	
	その他の政治団体	266	317	466	682	789	652	708	782	702	671	
提出率(%)		76.13	81.60	79.64	57.57	61.15	60.18	67.03	65.88	65.23	69.95	
収入総額(円)		698,914,996	1,013,986,541	882,825,282	1,065,036,933	1,321,583,116	1,368,826,834	1,755,155,180	2,093,659,042	1,720,117,786	1,803,921,443	
支出総額(円)		589,804,349	868,729,084	731,890,492	906,123,780	1,030,789,638	1,003,359,050	1,349,916,246	1,752,936,225	1,357,044,452	1,363,642,889	
内政	公明党	収入総額	48,390,191	43,225,209	31,477,531	48,084,079	43,374,343	32,002,856	42,445,706	66,758,730	62,186,008	52,135,358
		支出総額	21,448,347	23,467,115	21,512,803	28,936,345	32,899,305	24,659,438	30,782,950	44,229,716	41,815,129	32,072,057
	うち 県本部	収入総額	47,171,990	41,279,903	30,128,840	47,323,917	41,835,295	31,041,543	40,911,415	64,661,805	59,753,611	49,280,311
		支出総額	21,067,167	22,190,294	20,835,178	28,419,262	32,303,505	23,845,603	29,678,940	42,898,996	40,494,685	30,852,507
	自由民主党	収入総額	76,256,502	166,762,993	87,415,218	2,957,063	301,743,078	284,012,386	348,756,938	340,524,829	204,013,737	401,202,724
		支出総額	68,798,024	137,301,625	71,801,846	2,674,580	187,252,549	155,952,471	273,039,351	318,959,438	145,053,935	302,155,100
	うち 県連合会	収入総額	72,894,119	163,993,118	84,427,522	-	293,677,112	278,796,106	333,231,882	325,496,491	189,688,628	380,314,719
		支出総額	65,808,545	134,959,451	69,254,650	-	180,302,038	151,454,436	263,201,787	310,393,704	135,059,343	289,741,784
	新自由クラブ仙台	収入総額	-	-	1,676,825	-	-	-	-	-	-	
		支出総額	-	-	1,344,126	-	-	-	-	-	-	
		昭和53年7月届出		昭和56年4月法第17条第2項適用								
	仙台社会民主連合	収入総額	-	-	1,373,064	384,494	213,588	184,178	217,578	-	-	
		支出総額	-	-	1,343,000	284,900	212,890	183,480	167,000	-	-	
		昭和54年1月届出		昭和61年4月法第17条第2項適用								
	日本社会党	収入総額	36,436,320	77,991,570	47,317,006	76,075,744	67,483,227	112,735,856	148,267,724	197,746,532	145,094,115	164,316,254
		支出総額	34,719,899	75,794,877	42,085,415	64,165,141	61,052,447	98,400,771	83,789,386	149,202,102	98,223,154	79,957,022
	うち 県本部	収入総額	36,436,320	77,991,570	47,317,006	76,075,744	67,483,227	112,735,856	138,206,528	186,693,213	135,511,053	154,319,414
		支出総額	34,719,899	75,794,877	42,085,415	64,165,141	61,052,447	98,400,771	76,776,762	139,710,992	89,714,403	70,619,882
	日本共産党	収入総額	189,786,903	249,613,823	222,346,060	340,525,449	336,391,967	340,557,732	412,180,536	446,161,639	360,214,173	354,968,362
		支出総額	186,823,646	248,048,566	219,858,355	331,445,283	298,019,663	287,066,860	378,691,866	397,295,866	320,038,934	317,340,026
	うち 県委員会	収入総額	75,411,484	97,110,795	80,020,927	128,855,850	139,863,113	148,194,942	208,673,726	201,245,370	154,450,761	153,132,453
		支出総額	74,526,607	96,955,342	79,930,051	122,148,802	105,982,739	99,054,312	186,387,722	160,714,166	122,189,063	120,838,945
	日本労働党 宮城県委員会	収入総額	-	-	-	1,528,000	2,842,895	-	-	-	-	
		支出総額	-	-	-	1,503,105	2,783,595	-	-	-	-	
		昭和54年8月届出		昭和58年4月法第17条第2項適用								
	宮城社会市民連合	収入総額	昭和52年11月届出	105,640	昭和53年11月解散							
		支出総額	-	102,715	-							
党	民社党	収入総額	24,885,567	9,760,225	9,682,989	25,023,678	14,794,782	12,807,198	13,610,373	15,888,944	21,808,547	24,002,737
		支出総額	23,002,854	8,586,235	8,964,976	21,092,353	13,725,277	11,352,131	12,107,055	13,963,007	15,582,669	15,719,992
	うち 県連合会	収入総額	6,618,967	6,351,510	5,974,889	21,178,996	14,794,782	12,807,198	13,339,973	15,888,944	21,680,211	23,054,556
		支出総額	5,413,069	5,800,620	5,489,103	17,280,606	13,725,277	11,352,131	12,053,855	13,963,007	15,542,649	14,778,186
	計	収入総額	375,755,483	547,459,460	399,915,629	495,567,077	767,014,786	782,329,616	965,445,455	1,067,298,252	793,316,580	996,625,435
		支出総額	334,792,770	493,301,133	365,567,521	451,159,807	596,017,736	577,644,561	778,594,088	923,817,129	620,713,821	747,244,197
	その他の政治団体	収入総額	323,159,513	466,527,081	482,909,653	569,469,856	554,568,330	586,497,218	789,709,725	1,026,360,790	926,801,206	807,296,008
		支出総額	255,011,579	375,427,951	366,322,971	454,963,973	434,771,902	425,714,489	571,322,158	829,119,096	736,330,631	616,398,692
備考		○51. 12. 5執行 第34回衆議院議員総選挙	○52. 2. 27執行 知事選挙 ○52. 7. 10執行 第11回参議院議員通常選挙	○53. 7. 23執行 県議会議員補欠選挙(石巻)	○54. 4. 8執行 県議会議員一般選挙 (第9回統一地方選挙) ○54. 10. 7執行 第35回衆議院議員総選挙	○55. 6. 22執行 第36回衆議院議員総選挙 第12回参議院議員通常選挙	○56. 3. 1執行 知事選挙 県議会議員補欠選挙(登米)		○58. 4. 10執行 県議会議員一般選挙 (第10回統一地方選挙) ○58. 6. 26執行 第13回参議院議員通常選挙 ○58. 12. 18執行 第37回衆議院議員総選挙		○60. 3. 3執行 知事選挙 県議会議員補欠選挙(石巻)	

区分		昭和61年分	昭和62年分	昭和63年分	平成元年分	平成2年分	平成3年分	平成4年分	平成5年分	
公表年月日		昭和62年8月28日	昭和63年8月26日	平成元年10月31日	平成2年8月28日	平成3年10月15日	平成4年10月29日	平成5年10月22日	平成6年10月24日	
要提出団体数	党	1,085	1,313	1,288	1,159	1,284	1,516	1,460	1,378	
	その他の政治団体	30	31	34	35	35	38	38	44	
期限内提出団体数	党	1,055	1,282	1,254	1,124	1,249	1,478	1,422	1,334	
	その他の政治団体	801	845	819	881	809	984	977	1,057	
提出率(%)	党	27	28	32	31	31	35	35	40	
	その他の政治団体	774	817	787	850	778	949	942	1,017	
収入総額(円)		2,404,599,877	2,487,975,609	2,639,145,386	2,813,288,581	2,500,471,526	3,242,572,994	3,443,854,344	3,135,986,946	
支出総額(円)		1,896,150,153	2,097,747,313	2,303,639,597	2,494,497,371	2,212,598,304	2,763,517,503	3,027,123,396	2,632,823,784	
公明党	収入総額	65,799,372	71,942,555	65,495,461	74,798,367	69,813,024	56,272,484	63,805,970	56,265,961	
	支出総額	43,100,227	53,119,380	50,129,035	68,157,031	63,320,673	54,706,707	52,701,780	39,957,474	
うち 県本部	収入総額	62,441,225	68,803,310	60,458,358	70,529,622	65,555,994	54,350,032	61,051,592	53,681,990	
	支出総額	41,137,897	51,391,716	47,526,388	66,309,541	60,421,648	53,873,834	51,315,641	38,288,763	平成6年12月解散
自由民主党	収入総額	479,944,455	421,942,115	594,199,050	596,393,767	357,539,734	767,977,825	880,104,398	526,418,476	
	支出総額	345,383,567	376,905,997	530,300,672	571,157,844	331,693,982	635,622,958	826,169,780	412,312,083	
うち 県連合会	収入総額	463,675,836	408,408,016	544,245,731	542,791,799	317,315,421	693,806,232	818,861,316	470,508,261	
	支出総額	333,350,573	369,142,853	504,032,711	538,586,525	306,002,019	579,302,486	774,647,776	389,086,861	
新生党	収入総額								6,776,845	
	支出総額								6,484,822	平成5年11月届出
うち 県連合会	収入総額								6,714,845	
	支出総額								6,438,885	平成6年12月解散
進歩党宮城県支部連合会	収入総額						172,298			
	支出総額						147,480			平成4年11月解散
昭和62年1月届出	収入総額	2,977,487	7,525,107	6,190,287	-	-	-	-	-	
	支出総額	2,700,880	7,459,820	6,186,716	-	-	-	-	-	平成5年4月法第17条第2項適用
大行社政治連盟 宮城県本部	収入総額					5,277,000	1,888,600	2,191,580		
	支出総額					3,889,300	1,197,020	1,691,170		平成5年「その他の政治団体」へ変更
日本社会党	収入総額	179,530,533	180,603,980	151,232,016	160,287,791	142,663,615	116,227,120	122,193,068	116,647,502	
	支出総額	101,272,129	109,177,536	94,480,021	123,514,979	123,335,933	108,951,365	111,527,862	92,653,104	
うち 県本部	収入総額	169,547,652	171,473,778	142,580,503	153,869,563	136,142,574	109,230,635	115,373,997	109,672,056	
	支出総額	92,071,074	100,428,035	86,177,740	117,217,397	116,940,205	102,064,398	104,837,047	86,182,257	
日本共産党	収入総額	470,470,797	478,866,774	483,236,057	629,945,963	600,811,622	552,758,262	641,799,891	693,902,058	
	支出総額	432,030,023	453,402,245	467,809,099	612,509,497	590,574,434	543,437,064	635,623,948	683,628,939	
うち 県委員会	収入総額	221,034,573	197,207,628	175,795,603	270,978,533	258,190,356	249,104,539	314,807,676	356,673,116	
	支出総額	189,322,602	177,675,667	170,156,685	261,227,811	256,434,191	248,488,884	314,428,093	355,847,006	
日本新党MIYAGI 宮城第一総支部	収入総額								132,500	
	支出総額								0	平成6年12月解散
民社党	収入総額	28,215,751	38,274,243	28,852,300	36,099,951	50,277,845	45,247,398	58,084,110	48,159,606	
	支出総額	18,790,228	33,072,345	25,621,143	29,977,526	45,526,097	37,854,982	52,392,671	40,584,131	
うち 県連合会	収入総額	27,528,751	37,518,069	28,174,629	35,895,496	50,082,281	45,247,398	58,084,110	48,159,606	
	支出総額	18,133,198	32,343,842	24,947,927	29,778,635	45,377,768	37,854,982	52,392,671	40,584,131	平成6年12月解散
計	収入総額	1,223,960,908	1,194,607,154	1,330,539,991	1,503,716,126	1,226,382,840	1,540,543,987	1,768,179,017	1,450,611,608	
	支出総額	940,576,174	1,028,378,383	1,175,799,790	1,411,503,593	1,158,340,419	1,381,917,576	1,680,107,211	1,277,939,213	
その他の政治団体	収入総額	1,180,638,969	1,293,368,455	1,308,605,395	1,309,572,455	1,274,088,686	1,702,029,007	1,675,675,327	1,685,375,338	
	支出総額	955,573,979	1,069,368,930	1,127,839,807	1,082,993,778	1,054,257,885	1,381,599,927	1,347,016,185	1,354,884,571	
備考		○61.7.6執行 第38回衆議院議員総選挙 第14回参議院議員通常選挙	○62.4.12執行 県議会議員一般選挙 (第11回統一地方選挙)		○元.3.19執行 知事選挙 ○元.7.23執行 第15回参議院議員通常選挙	○2.2.18執行 第39回衆議院議員総選挙 ○2.3.4執行 県議会議員補欠選挙(伊具)	○3.4.7執行 県議会議員一般選挙 (第12回統一地方選挙)	○4.3.8執行 参議院議員補欠選挙 ○4.7.26執行 第16回参議院議員通常選挙	○5.2.28執行 知事選挙 ○5.7.18執行 県議会議員補欠選挙 (若林、気仙沼、唐桑)	第40回衆議院議員総選挙 ○5.11.21執行 知事選挙 県議会議員補欠選挙 (気仙沼、唐桑)

区分		平成6年分	平成7年分	平成8年分	平成9年分	平成10年分	平成11年分	平成12年分
公表年月日		平成7年11月21日	平成8年12月17日	平成9年8月26日	平成10年11月30日	平成11年11月9日	平成12年11月30日	
要提出団体数	党	1,453	1,697	1,617	1,529	1,529	1,710	
	その他の政治団体	124	138	139	136	133	139	
期限内提出団体数	党	1,329	1,559	1,478	1,393	1,396	1,571	
	その他の政治団体	960	1,130	1,069	1,146	1,087	1,221	
提出率(%)	党	837	992	951	1,035	977	1,099	
	その他の政治団体	66.07	66.59	66.11	74.95	71.09	71.40	
収入総額(円)		2,761,242,797	3,620,265,385	3,339,704,045	3,412,187,930	3,077,679,985	3,520,653,286	
支出総額(円)		2,111,376,517	2,976,067,285	2,621,289,323	2,716,510,909	2,378,218,681	2,765,520,855	
公明	収入総額	16,031,178	48,901,403	54,621,356	49,587,759	81,400,191	76,681,467	
	支出総額	6,687,898	36,144,947	43,457,110	47,910,142	65,578,594	62,476,929	
うち 県本部	収入総額	15,134,670	46,981,301	50,783,246	46,404,807	76,280,314	72,035,654	
	支出総額	6,663,031	35,007,434	40,483,078	45,194,023	61,314,246	58,649,354	
社会民主党	収入総額	121,218,736	221,662,560	227,310,130	170,514,348	144,245,586	91,458,876	
	支出総額	74,969,953	165,926,371	174,289,166	136,827,065	129,427,834	78,422,837	
平成6年分は うち 日本社会党 県連合	収入総額	113,427,802	201,539,814	185,500,828	141,928,107	117,490,503	76,417,421	
	支出総額	67,380,863	152,722,401	139,912,092	112,558,243	105,804,697	64,579,261	
自由党	収入総額					12,155,226	30,790,705	
	支出総額					11,358,597	28,692,486	
うち 県連合	収入総額					10,655,226	8,651,475	
	支出総額					10,104,327	6,698,510	
自由民主党	収入総額	408,670,966	575,581,438	688,426,450	871,158,686	731,451,979	616,646,887	
	支出総額	286,773,733	463,196,224	520,401,663	747,160,951	600,798,164	422,742,200	
うち 県連合会	収入総額	322,290,218	339,355,353	305,202,716	486,224,957	384,485,462	304,532,941	
	支出総額	250,874,954	303,890,244	232,358,589	443,748,616	326,514,997	176,184,033	
新進党	収入総額		189,007,840	267,755,525				
	支出総額		189,854,704	251,831,879				
平成7年6月 うち 県連合会	収入総額		69,101,556	13,143,899				
	支出総額		69,101,556	9,163,930				
新党さきがけ	収入総額	4,539,000	11,980,102			3,776,620	418,715	
	支出総額	1,477,776	8,356,045			3,558,887	164,943	
平成10年4月届出 うち 県本部	収入総額	4,539,000	11,980,102			3,776,620	418,713	
	支出総額	1,477,776	8,356,045			3,558,887	164,943	
日本共産党	収入総額	572,203,162	616,242,005	538,611,044	565,712,910	609,655,968	602,533,632	
	支出総額	552,635,672	604,535,231	525,059,349	533,911,987	563,867,532	588,228,245	
うち 県委員会	収入総額	272,369,809	270,710,095	257,412,569	275,575,931	320,744,918	296,422,759	
	支出総額	271,610,628	269,079,128	255,490,238	257,068,370	287,137,682	293,350,223	
民主改革連合	収入総額	63,515,000	59,252,950	10,005,047				
	支出総額	62,888,806	59,252,950	10,005,047				
うち 県総支部	収入総額	63,515,000	59,252,950	10,005,047				
	支出総額	62,888,806	59,252,950	10,005,047				
民主党	収入総額					62,774,217	58,756,418	
	支出総額					57,491,679	40,965,068	
平成10年5月に届出 (民主党の支部に異動) うち 県連合会	収入総額			8,750,000	29,490,227	59,754,217	22,253,718	
	支出総額			8,691,223	20,353,570	57,491,679	17,548,758	
計	収入総額	1,186,178,042	1,732,628,298	1,795,479,552	1,686,463,930	1,645,459,787	1,304,668,130	
	支出総額	985,433,838	1,527,266,472	1,533,735,437	1,486,163,715	1,432,081,287	1,082,413,159	
その他の政治団体	収入総額	1,575,064,755	1,887,637,087	1,544,224,493	1,725,724,000	1,432,220,198	2,043,366,588	
	支出総額	1,125,942,679	1,448,800,813	1,087,553,886	1,230,347,194	946,137,394	1,543,828,147	
備考			○7.4.9執行 県議会議員一般選挙 (第13回統一地方選挙) ○7.7.23執行 第17回参議院議員通常選挙	○8.10.20執行 第41回衆議院議員総選挙	○9.10.26執行 知事選挙 県議会議員補欠選挙 (多賀城・七ヶ浜・桃生) ○9.11.16執行 参議院議員補欠選挙 ○9.12.14執行 衆議院宮城県選5区補欠選挙	○10.7.12執行 第18回参議院議員通常選挙	○11.4.11執行 県議会議員一般選挙 (第14回統一地方選挙) ○11.10.30執行 県議会議員補欠選挙 (伊具、牡鹿)	

区分		平成12年分	平成13年分	平成14年分	平成15年分	平成16年分	平成17年分	平成18年分	平成19年分	平成20年分	平成21年分	平成22年分	
公表年月日		平成13年12月20日	平成14年10月25日	平成15年11月21日	平成16年11月9日	平成17年8月12日	平成18年8月22日	平成19年9月21日	平成20年9月19日	平成21年9月18日	平成22年11月19日		
要提出団体数	要提出団体数	1,715	1,651	1,579	1,647	1,574	1,458	1,436	1,422	1,401	1,271		
	政 党	137	139	134	132	135	130	133	136	137	130		
	その他の政治団体	1,578	1,512	1,445	1,515	1,439	1,328	1,303	1,286	1,264	1,141		
期限内提出団体数※	期限内提出団体数※	1,235	1,301	1,224	1,229	1,155	1,130	1,063	1,055	1,030	1,066(991)		
	政 党	117	124	116	119	115	119	122	127	125	128(117)		
	その他の政治団体	1,118	1,177	1,108	1,110	1,040	1,011	941	928	905	938(874)		
	提出率(%)	72.01	78.80	77.52	74.62	73.38	77.50	74.03	74.19	73.52	83.87(77.97)		
	収入総額(円)	3,305,558,108	3,049,110,552	2,603,709,914	3,141,922,156	2,687,079,434	3,070,678,187	2,665,305,094	2,917,872,521	2,455,838,967	2,745,094,650		
	支出総額(円)	2,555,091,056	2,394,265,541	1,926,687,423	2,525,123,308	2,054,108,938	2,517,010,463	2,027,373,898	2,348,246,099	1,885,976,207	2,159,872,918		
内 政	公 明 党	収入総額	133,854,502	101,003,370	63,734,430	156,489,524	118,553,173	88,969,641	86,918,009	188,419,457	99,357,503	115,400,586	
		支出総額	125,387,899	100,560,812	56,626,353	153,852,005	111,972,794	85,674,961	80,972,710	174,052,931	87,760,821	108,255,600	
	うち 県本部	収入総額	123,869,523	92,075,649	57,993,996	102,211,268	102,320,342	77,432,652	73,182,196	100,479,807	78,258,408	93,858,180	
		支出総額	116,350,279	92,030,789	52,320,760	100,548,067	97,834,941	77,145,545	71,415,325	90,442,708	75,918,092	91,734,979	
	社会民主党	収入総額	109,490,242	108,862,182	106,547,634	118,261,273	108,755,778	96,564,823	79,506,927	88,385,006	77,812,185	71,989,639	
		支出総額	98,144,948	88,468,978	81,673,779	96,060,880	94,717,478	88,088,039	68,168,501	78,316,063	60,157,512	60,007,439	
	うち 県連合	収入総額	97,586,263	89,481,636	86,105,525	103,063,252	92,342,511	81,433,813	66,156,572	74,392,716	62,575,206	62,636,043	
		支出総額	88,093,755	73,441,508	63,374,221	83,155,878	80,284,022	75,644,699	55,882,688	67,826,275	49,049,169	53,341,151	
	自由 党	収入総額	24,951,469	3,791,412	3,804,137								
		支出総額	21,165,659	3,230,297	3,797,859								
	平成10年6月 届出 うち 県連合会	収入総額	24,951,469	3,791,412	3,804,137								
		支出総額	21,165,659	3,230,297	3,797,859	平成15年9月解散							
	自由民主党	収入総額	850,402,017	750,415,985	505,774,340	685,277,480	640,629,096	749,872,672	666,455,844	550,492,634	634,025,635	750,408,459	
		支出総額	596,861,585	524,770,843	324,947,599	455,745,553	417,063,836	566,506,814	432,435,272	358,561,742	469,534,167	580,098,794	
	うち 県連合会	収入総額	357,490,279	301,522,960	210,890,491	246,780,376	276,797,107	334,371,309	280,248,628	224,749,017	224,901,684	241,702,115	
		支出総額	196,693,930	196,558,553	119,392,552	124,193,590	140,278,420	231,782,658	139,007,987	106,407,190	136,706,698	159,576,894	
	日本共産党	収入総額	564,266,279	702,212,533	652,737,010	697,231,045	620,869,543	669,423,554	551,949,585	572,620,842	524,210,957	502,513,430	
		支出総額	553,134,103	681,772,143	630,477,144	684,782,993	610,665,195	657,279,259	539,042,711	559,410,982	505,345,057	487,763,598	
	うち 県委員会	収入総額	299,822,050	367,510,137	339,600,761	343,139,716	322,900,129	347,029,814	274,153,514	286,377,964	272,927,884	258,193,002	
		支出総額	297,735,744	358,060,911	329,276,390	339,474,318	319,823,020	344,618,867	272,091,932	282,081,502	264,263,996	253,589,543	
	民 主 党	収入総額	188,179,410	154,982,231	140,779,643	179,554,053	150,271,264	204,122,261	132,922,324	168,653,446	166,833,136	249,052,815	
		支出総額	153,015,449	116,819,065	98,915,602	146,166,341	110,988,377	172,103,165	110,350,062	145,336,773	133,958,912	212,142,300	
	うち 県連合会	収入総額	34,831,820	56,019,777	41,249,305	51,021,566	44,196,601	87,598,464	35,907,772	49,755,587	41,486,600	64,157,098	
		支出総額	22,741,372	37,581,845	20,237,932	33,537,125	25,404,408	77,498,646	31,578,873	39,387,572	25,788,183	50,245,594	
	国民新党憲友会	収入総額						1,459,120	1,197,620	787,759	742,052		
	宮城県支部	支出総額						391,055	411,196	46,160	0		
								平成18年3月届出					
	計	収入総額	1,871,143,919	1,821,267,713	1,473,377,194	1,836,813,375	1,639,078,854	1,808,952,951	1,519,211,809	1,569,769,005	1,503,027,175	1,690,106,981	
		支出総額	1,547,709,643	1,515,622,138	1,196,438,336	1,536,607,772	1,345,407,680	1,569,652,238	1,231,360,311	1,316,089,687	1,256,802,629	1,448,267,731	
	その他の政治団体	収入総額	1,434,414,189	1,227,842,839	1,130,332,720	1,305,108,781	1,048,000,580	1,261,725,236	1,146,093,285	1,242,508,108	952,511,792	1,054,987,669	
		支出総額	1,007,381,413	878,643,403	730,249,087	988,515,536	708,701,258	947,358,225	796,013,587	932,869,278	629,173,578	711,605,187	
備 考		○12. 2. 27執行 衆議院宮城県第5区補欠選挙 ○12. 6. 25執行 第42回衆議院議員総選挙	○13. 7. 29執行 参議院議員通常選挙 ○13. 10. 28執行 衆議院宮城県第4区補欠選挙 ○13. 10. 28執行 知事選挙 県議会議員補欠選挙(石巻) ○13. 12. 23執行 県議会議員補欠選挙(志田)		○15. 4. 13執行 県議会議員一般選挙 (第15回統一地方選挙) ○15. 11. 9執行 第43回衆議院議員総選挙	○16. 7. 11執行 参議院議員通常選挙	○17. 4. 24執行 衆議院宮城県第2区補欠選挙 ○17. 9. 11執行 第44回衆議院議員総選挙 ○17. 10. 23執行 知事選挙 県議会議員補欠選挙 (南郷、宮城野、石巻)		○19. 4. 8執行 県議会議員一般選挙 (第16回統一地方選挙) ○19. 7. 29執行 参議院議員通常選挙		○21. 8. 30執行 第45回衆議院議員総選挙 ○21. 10. 25執行 知事選挙		

※平成21年分以降の期限内提出団体数の欄は定期公表に係る団体数である。()は期限(国会議員関係政治団体:5月31日,その他の団体:3月31日)内提出団体数である。
 ※平成21年分以降の収入・支出額は定期公表に係る団体の額である。

【その5】

区分		平成22年分	平成23年分	平成24年分	平成25年分	平成26年分	平成27年分	平成28年分	平成29年分	平成30年分	
公表年月日		平成23年11月29日	平成24年11月30日	平成25年11月29日	平成26年11月28日	平成27年11月27日	平成28年11月29日	平成29年11月28日	平成30年11月27日	令和元年11月29日	
要提出団体数(届出団体数)	政 党	1,221	1,193	1,124	1,131	1,091	1,110	1,072	1,069	1,067	
	その他の政治団体	1,094	1,056	988	993	957	981	944	938	931	
期限内提出団体数*	政 党	1,000(940)	1,002(914)	1,008(921)	1,010(935)	987(911)	994(905)	976(911)	1,024(852)	959(861)	
	その他の政治団体	125(105)	133(113)	134(124)	137(125)	132(125)	129(118)	127(116)	131(115)	135(127)	
提出率(%)		81.90(76.99)	83.99(76.61)	89.68(81.94)	89.30(82.57)	90.47(83.50)	89.54(81.53)	91.04(84.98)	95.88(79.70)	89.88(80.59)	
収入総額(円)		2,430,822,048	2,569,140,516	2,540,342,834	2,423,679,467	2,473,913,446	2,551,733,831	2,309,831,249	2,578,704,063	2,211,643,380	
支出総額(円)		1,858,772,303	1,996,046,541	1,869,619,288	1,741,839,439	1,739,177,180	1,906,675,040	1,569,085,110	1,810,702,558	1,447,111,099	
維新の党 平成26年8月届出	収入総額					18,573,989					
	支出総額					17,209,911					
うち 県総支部	収入総額					3,780,000					
	支出総額				平成26年8月届出	3,671,230	平成28年3月解散				
公明党	収入総額	130,065,692	171,833,686	98,705,856	132,522,094	135,533,715	191,211,554	113,510,981	119,163,485	111,409,717	
	支出総額	111,529,747	141,866,706	71,303,939	100,495,685	88,286,692	169,985,340	80,566,271	80,421,731	68,530,307	
うち 県本部	収入総額	107,271,634	95,659,899	78,961,496	111,980,810	112,973,134	111,139,232	100,445,870	104,770,279	97,956,132	
	支出総額	93,535,976	78,443,437	54,896,773	89,237,620	73,611,316	93,616,408	70,329,529	68,840,043	57,933,687	
社会民主党	収入総額	68,430,471	55,952,144	55,105,763	47,016,797	46,130,865	36,889,538	29,020,480	29,687,316	29,787,396	
	支出総額	56,890,274	42,419,146	42,897,418	37,768,404	41,232,949	34,159,328	26,540,207	24,364,184	23,906,506	
うち 県連合	収入総額	59,921,893	48,174,333	48,659,042	40,603,216	39,979,047	32,254,548	24,612,282	25,092,158	25,097,328	
	支出総額	51,053,707	36,690,597	38,160,078	33,016,641	36,706,121	30,922,536	23,737,167	21,469,094	21,208,101	
自由民主党	収入総額	467,128,064	318,234,525	506,720,526	593,927,478	675,618,055	590,819,403	624,434,255	805,875,300	654,184,305	
	支出総額	336,751,640	227,341,791	367,495,139	407,016,510	434,368,116	356,962,587	347,905,565	517,157,953	352,239,009	
うち 県連合会	収入総額	207,893,667	114,000,177	160,630,326	211,103,521	224,114,846	206,975,707	244,887,583	281,758,816	239,941,195	
	支出総額	150,997,593	80,512,745	106,791,226	116,845,308	119,641,884	105,573,169	108,273,604	152,143,224	90,108,727	
日本の心を大切にする党 平成26年8月届出	収入総額					2,085,000	22,864,447				
	支出総額					1,180,864	19,396,609				
うち 県連合会	収入総額				平成26年8月届出	平成27年3月解散		平成28年12月解散			
	支出総額										
日本共産党	収入総額	481,552,089	674,665,814	633,061,458	510,850,231	498,625,728	530,655,975	472,553,278	510,579,031	452,102,856	
	支出総額	458,391,525	599,909,868	588,682,009	464,058,426	459,408,037	489,121,619	417,697,352	459,262,951	400,354,654	
うち 県委員会	収入総額	245,840,329	355,716,697	351,737,908	276,025,042	269,170,932	284,655,209	255,534,787	269,053,911	244,478,463	
	支出総額	237,296,466	300,369,554	317,519,850	244,394,485	240,045,442	254,638,418	218,873,793	234,436,666	210,770,582	
国民民主党 (旧民進党)	収入総額	254,037,259	264,715,076	321,807,323	221,151,404	227,253,529	221,726,807	237,686,485	184,751,467	111,001,547	
	支出総額	218,357,071	229,923,167	216,295,509	157,506,515	158,984,127	166,475,426	171,751,349	132,323,091	62,528,683	
平成30年5月 名称変更 県連合会	収入総額	68,811,394	113,011,524	73,459,008	70,646,511	61,728,087	82,813,298	57,263,616	94,969,436	58,896,269	
	支出総額	60,748,094	101,575,952	51,477,713	51,009,365	44,598,393	69,055,661	41,015,329	61,581,949	21,308,482	
みんなの党 平成22年5月届出	収入総額	13,000,000	48,499,675	33,988,439	36,265,578						
	支出総額	12,800,658	46,313,604	31,347,544	31,296,245	平成26年12月解散					
うち 県総支部	収入総額				4,670,000						
	支出総額			平成25年4月届出	0	平成26年11月解散					
国民新党憲友会 宮城県支部	収入総額	742,345									
	支出総額	0	平成23年6月解散								
日本維新の会 平成28年6月届出	収入総額							3,666,500			
	支出総額			平成25年6月届出	平成26年7月解散			2,798,918	平成29年12月解散		
立憲民主党 平成29年10月届出	収入総額							3,223,988	35,007,530		
	支出総額							3,171,703	23,612,489		
うち 県総支部	収入総額							3,128,208	15,577,304		
	支出総額							3,075,923	4,640,146		
計	収入総額	1,414,213,575	1,533,900,920	1,649,389,365	1,541,733,582	1,603,820,881	1,594,167,724	1,480,871,979	1,653,280,587	1,393,493,351	
	支出総額	1,194,720,915	1,287,774,282	1,318,021,558	1,198,141,785	1,200,670,696	1,236,100,909	1,047,259,662	1,216,701,613	931,171,648	
その他の政治団体	収入総額	1,016,608,473	1,035,239,596	890,951,469	881,945,885	870,092,565	957,566,107	828,959,270	925,423,476	818,150,029	
	支出総額	664,051,388	708,272,259	551,597,730	543,697,654	538,506,484	670,574,131	521,825,448	594,000,945	515,939,451	
備 考	収入総額	○22.7.11執行 第27回参議院議員通常選挙 東日本大震災により 6/30までに提出期限 が延長	○23.11.13執行 県議会議員一般選挙	○24.12.16執行 第45回参議院議員通常選挙	○25.7.21執行 第23回参議院議員通常選挙 ○25.10.27執行 知事選挙	○26.12.14執行 第47回参議院議員通常選挙	○27.10.25執行 県議会議員一般選挙	○28.7.10執行 第24回参議院議員通常選挙	○29.5.28執行 県議会議員大町選挙区(東松島) ○29.10.22執行 第41回参議院議員通常選挙 知事選挙 県議会議員大町選挙区(5名)		

※平成21年分以降の期限内提出団体数の欄は定期公表に係る団体数(全提出団体数)である。()は期限(国会議員関係政治団体:5月31日,その他の団体:3月31日) ※ただし、閉庁日の場合は次の閉庁日)内提出団体数である。
 ※平成21年分以降の収入・支出額は定期公表に係る団体の額である。

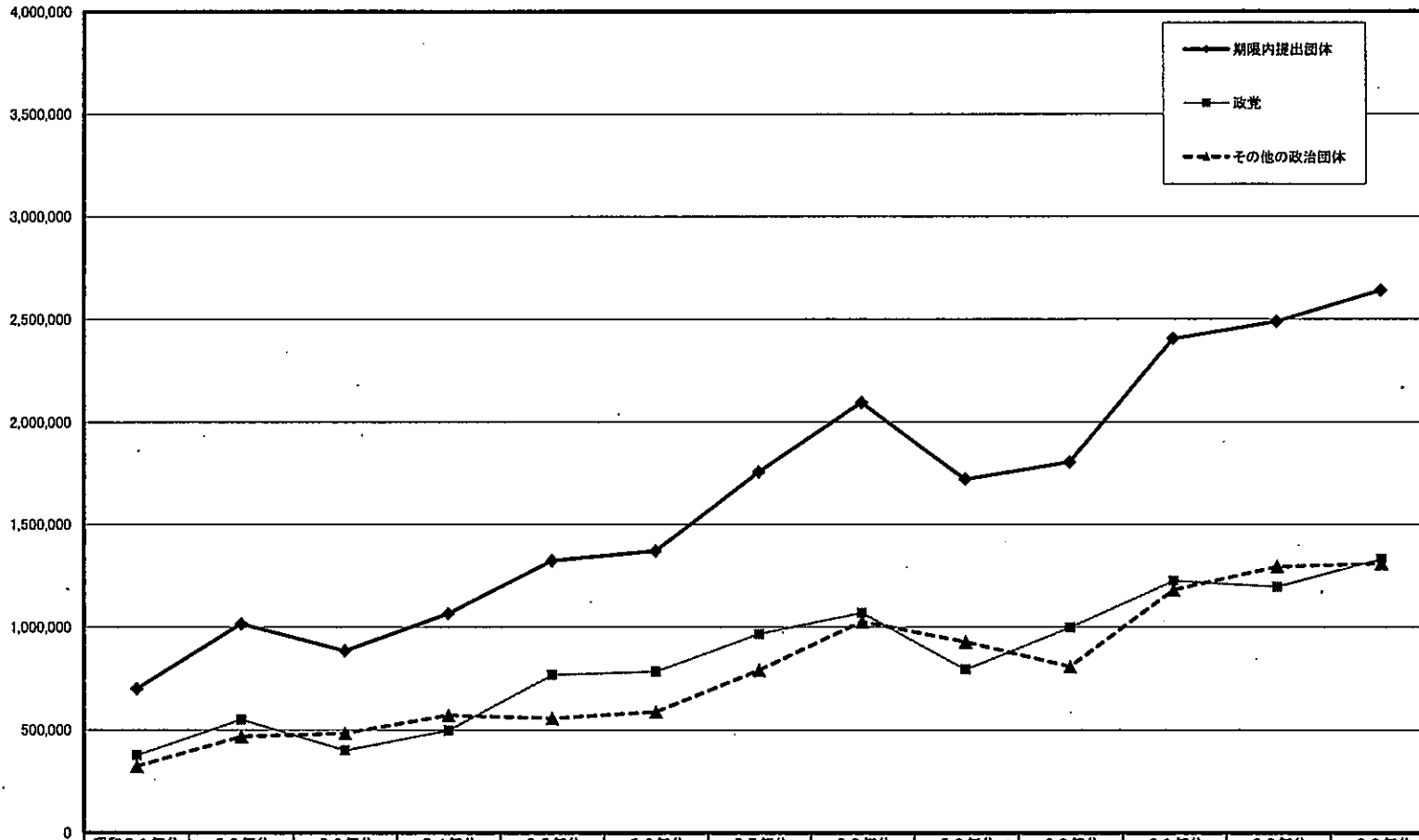
区 分		令和元年分	令和2年分	令和3年分	
公 表 年 月 日		令和2年11月27日	令和3年11月26日	令和4年11月25日	
要提出団体数(届出団体数)		1,059	1,052	1,059	
政 党		128	134	140	
その他の政治団体		931	918	919	
期限内提出団体数※		972(905)	961(892)	990(928)	
政 党		128(120)	134(118)	140(131)	
その他の政治団体		844(785)	827(774)	850(797)	
提 出 率 (%)		91.78(85.46)	91.35(84.79)	93.48(87.63)	
収 入 総 額 (円)		2,315,937,069	1,834,210,281	2,249,934,278	
支 出 総 額 (円)		1,652,675,858	1,051,901,789	1,388,750,996	
内 政 党	公 明 党	収入総額	164,145,254	79,686,554	120,299,233
		支出総額	155,109,077	57,034,682	78,495,730
	うち 県本部	収入総額	114,602,835	70,955,330	106,306,932
		支出総額	109,804,543	50,321,233	68,889,591
	自由民主党	収入総額	721,070,153	500,114,387	676,061,655
		支出総額	424,051,997	211,803,757	362,842,113
	うち 県連合会	収入総額	302,742,929	204,869,819	219,406,484
		支出総額	146,017,677	53,728,837	68,845,000
	日本共産党	収入総額	471,502,738	476,999,928	475,135,447
		支出総額	421,670,880	389,288,866	389,959,597
	うち 県委員会	収入総額	246,591,441	279,743,982	275,577,578
		支出総額	212,434,483	209,425,881	211,274,911
	立憲民主党	収入総額		42,300,399	171,486,992
		支出総額		19,407,350	150,012,085
	うち 県総支部	収入総額	令和2年9月解散	6,927,000	47,534,682
		支出総額	(同月設立)	3,117,625	44,443,595
	社会民主党	収入総額	33,285,838		
		支出総額	28,033,444		
	うち 県連合	収入総額	28,344,175		
		支出総額	24,789,314	令和2年12月解散	
国民民主党 (旧民進党) 平成30年5月 名称変更	収入総額				
	支出総額				
うち 県連合会	収入総額				
	支出総額	令和2年9月解散			
日本維新の会	収入総額			2,150,000	
	支出総額			150,000	
計	収入総額	1,390,003,983	1,099,101,268	1,445,133,327	
	支出総額	1,028,865,398	677,534,655	981,459,525	
その他の政治団体	収入総額	925,933,086	735,109,013	804,800,951	
	支出総額	623,810,460	374,367,134	407,291,471	
備 考		○1.7.21執行 第25回参议院議員通常選挙 ○1.10.27執行 県議会議員一般選挙		○3.8.1執行 県議会議員補欠選挙(定数所) ○3.10.31執行 第49回衆議院議員総選挙 知事選挙 県議会議員補欠選挙 (区・市選及び多賀城・七ヶ浜)	

※平成21年分以降の期限内提出団体数の欄は定期公表に係る団体数(全提出団体数)である。()は期限(国会議員関係政治団体:5月31日,その他の団体:3月31日)※ただし,閉庁日の場合は次の閉庁日)内提出団体数である。

※平成21年分以降の収入・支出額は定期公表に係る団体の額である。

政治団体の各年推移(収入)昭和51年～昭和63年

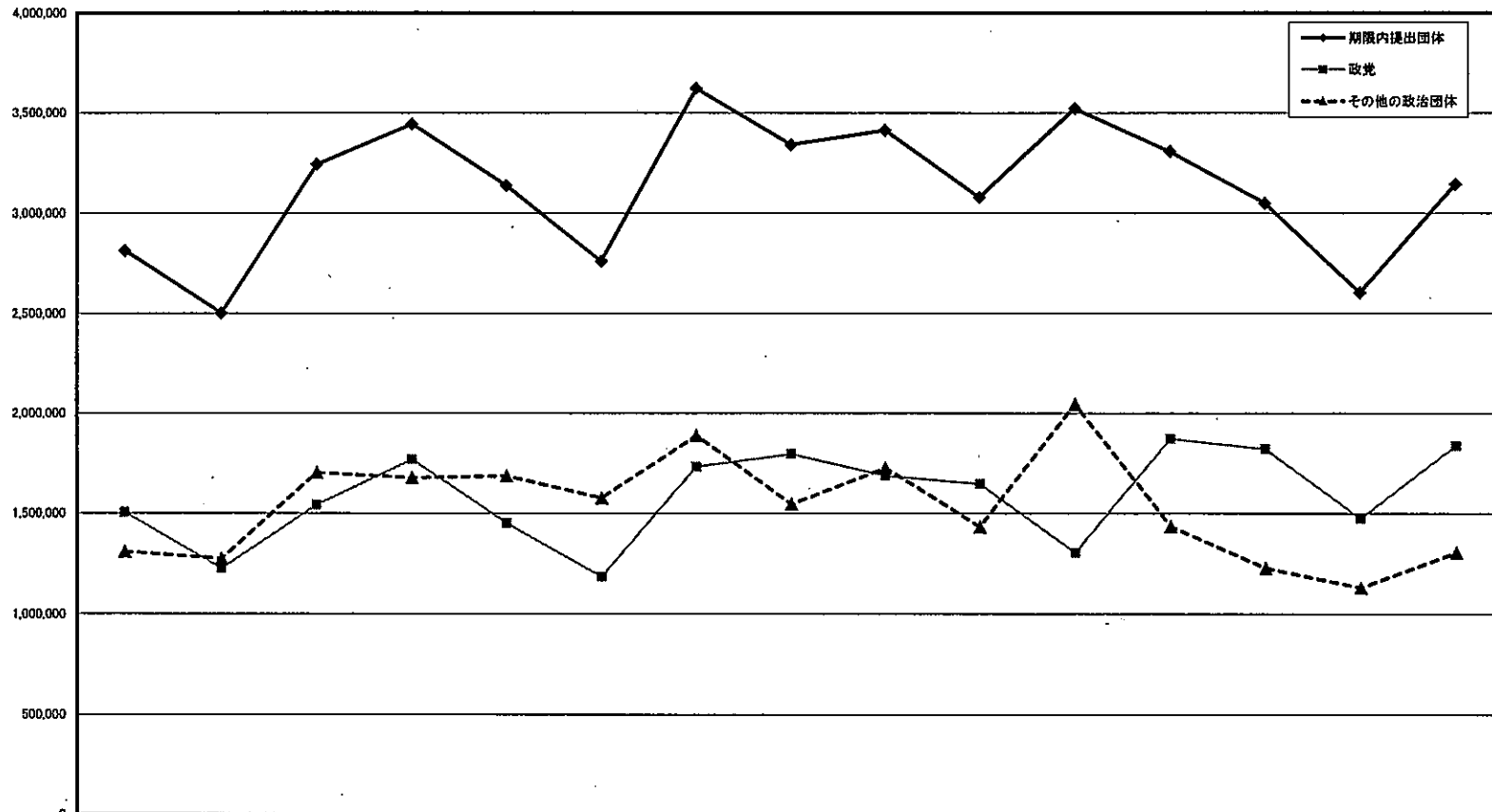
(単位:千円)



	昭和51年分	52年分	53年分	54年分	55年分	56年分	57年分	58年分	59年分	60年分	61年分	62年分	63年分
期限内提出団体	698,915	1,013,987	882,825	1,065,037	1,321,583	1,368,827	1,755,155	2,093,659	1,720,118	1,803,921	2,404,600	2,487,976	2,639,145
政党	375,755	547,459	398,916	495,567	767,015	782,330	965,445	1,067,298	793,317	996,625	1,223,961	1,194,607	1,330,540
その他の政治団体	323,160	466,527	482,910	569,470	554,568	586,497	789,710	1,026,361	926,801	807,296	1,180,639	1,293,368	1,308,605

政治団体の各年推移(収入)平成元年～平成15年

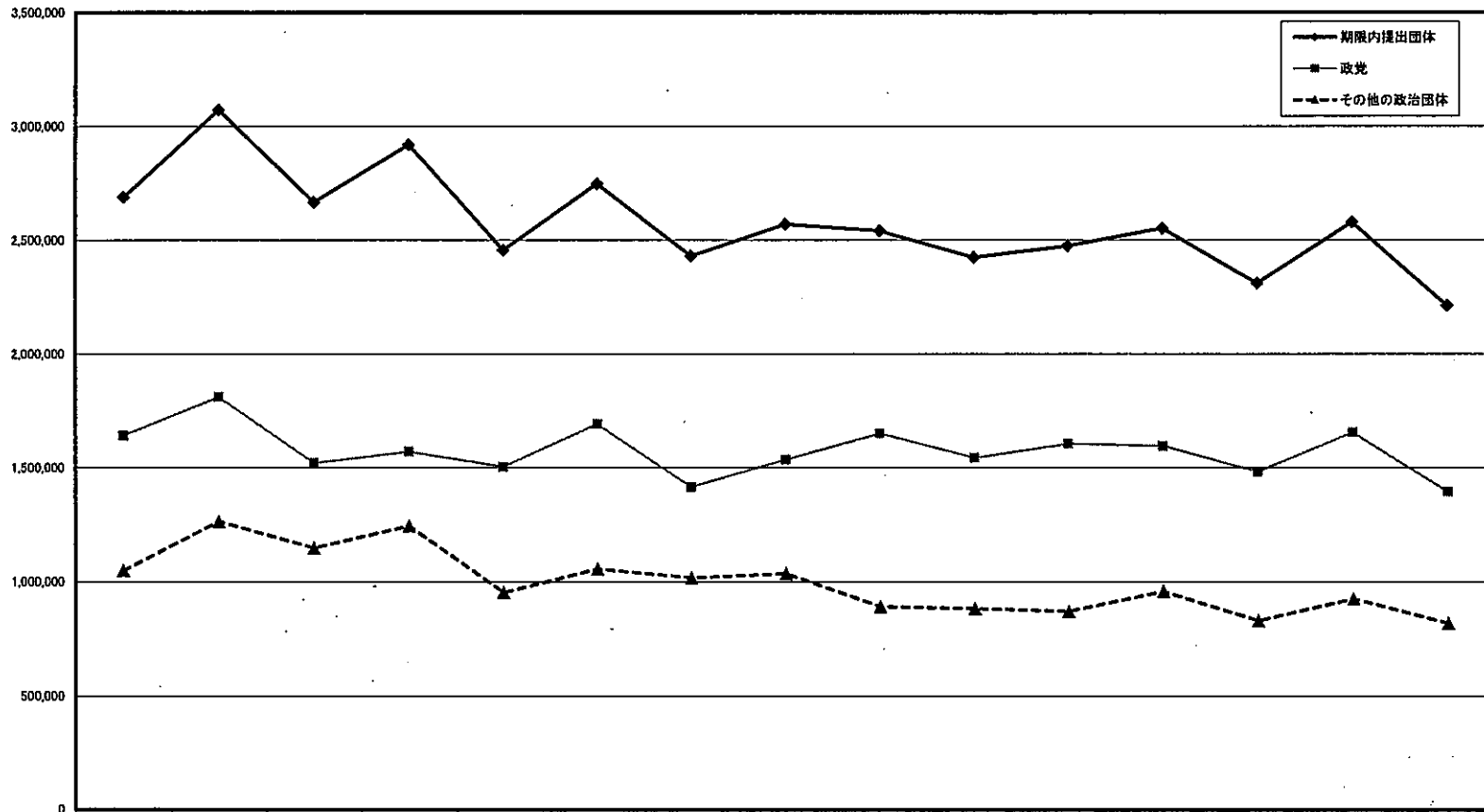
(単位:千円)



	平成元年分	2年分	3年分	4年分	5年分	6年分	7年分	8年分	9年分	10年分	11年分	12年分	13年分	14年分	15年分
期限内提出団体	2,813,289	2,500,472	3,242,573	3,443,854	3,135,987	2,761,243	3,620,285	3,339,704	3,412,188	3,077,680	3,520,653	3,305,558	3,049,111	2,603,710	3,141,922
政党	1,503,716	1,226,383	1,540,544	1,768,179	1,450,612	1,186,178	1,732,628	1,795,480	1,686,464	1,645,460	1,304,668	1,871,144	1,821,268	1,473,377	1,836,813
その他の政治団体	1,309,572	1,274,089	1,702,029	1,675,675	1,685,375	1,575,065	1,887,637	1,544,224	1,725,724	1,432,220	2,043,367	1,434,414	1,227,843	1,130,333	1,305,109

政治団体の各年推移(収入)平成16年～平成30年

(単位:千円)




	16年分	17年分	18年分	19年分	20年分	21年分	22年分	23年分	24年分	25年分	26年分	27年分	28年分	29年分	30年分
期限内提出団体	2,687,079	3,070,678	2,665,305	2,917,873	2,455,839	2,745,095	2,430,822	2,569,141	2,540,343	2,423,679	2,473,913	2,551,734	2,309,831	2,578,704	2,211,643
政党	1,639,079	1,808,953	1,519,212	1,569,769	1,503,027	1,690,107	1,414,214	1,533,901	1,649,389	1,541,734	1,603,821	1,594,168	1,480,872	1,653,281	1,393,493
その他の政治団体	1,048,001	1,261,725	1,146,093	1,242,508	952,512	1,054,988	1,016,608	1,035,240	890,951	881,946	870,093	957,566	828,959	925,423	818,150

※平成21年分以降の収入額は定期公表に係る団体(全提出団体)の額である。

政治団体の各年推移(収入)令和元年(平成31年)以降

(単位:千円)

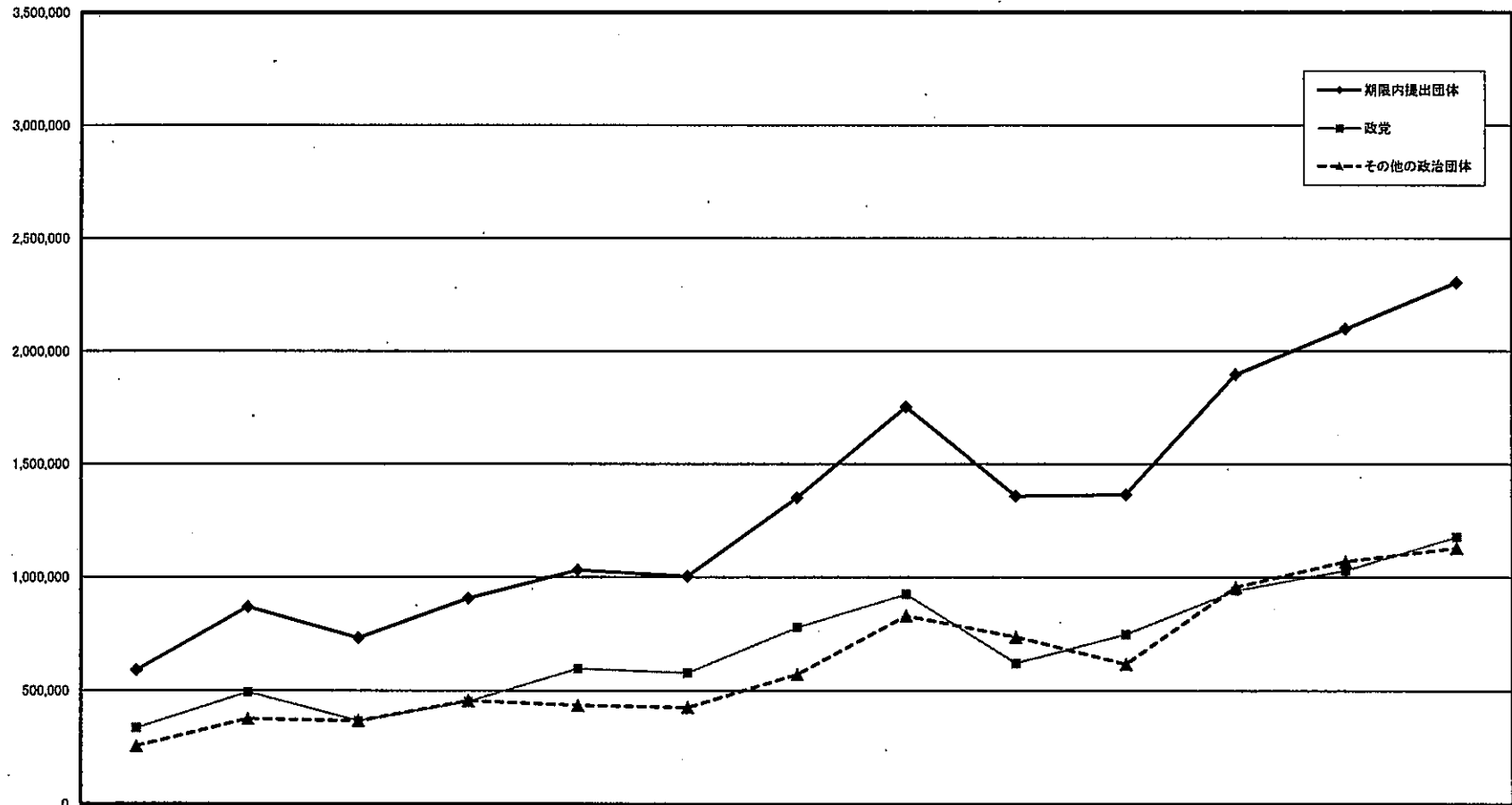


	1年分	2年分	3年分
期限内提出団体	2,315,937	1,834,210	2,249,934
政党	1,390,004	1,099,101	1,445,133
その他の政治団体	925,933	735,109	804,801

※平成21年分以降の収入額は定期公表に係る団体（全提出団体）の額である。

政治団体の各年推移(支出)昭和51年～昭和63年

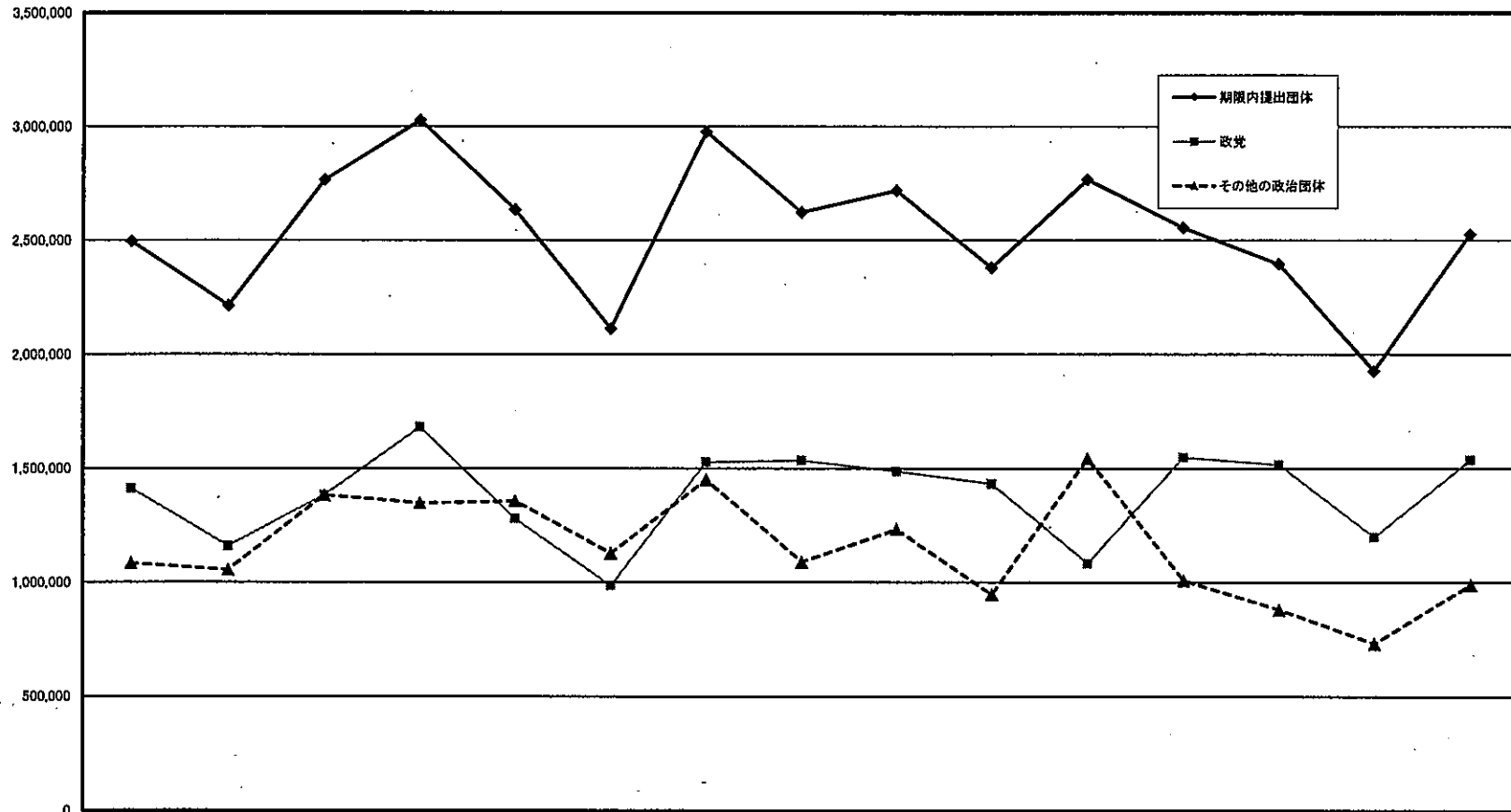
(単位:千円)



	昭和51年分	52年分	53年分	54年分	55年分	56年分	57年分	58年分	59年分	60年分	61年分	62年分	63年分
◆期限内提出団体	589,804	868,729	731,890	906,124	1,030,790	1,003,359	1,349,916	1,752,936	1,357,044	1,363,643	1,896,150	2,097,747	2,303,640
■政党	334,793	493,301	365,568	451,160	596,018	577,645	778,594	923,817	620,714	747,244	940,576	1,028,378	1,175,800
▲その他の政治団体	255,012	375,428	366,323	454,964	434,772	425,714	571,322	829,119	736,331	616,399	955,574	1,069,369	1,127,840

政治団体の各年推移(支出)平成元年～平成15年

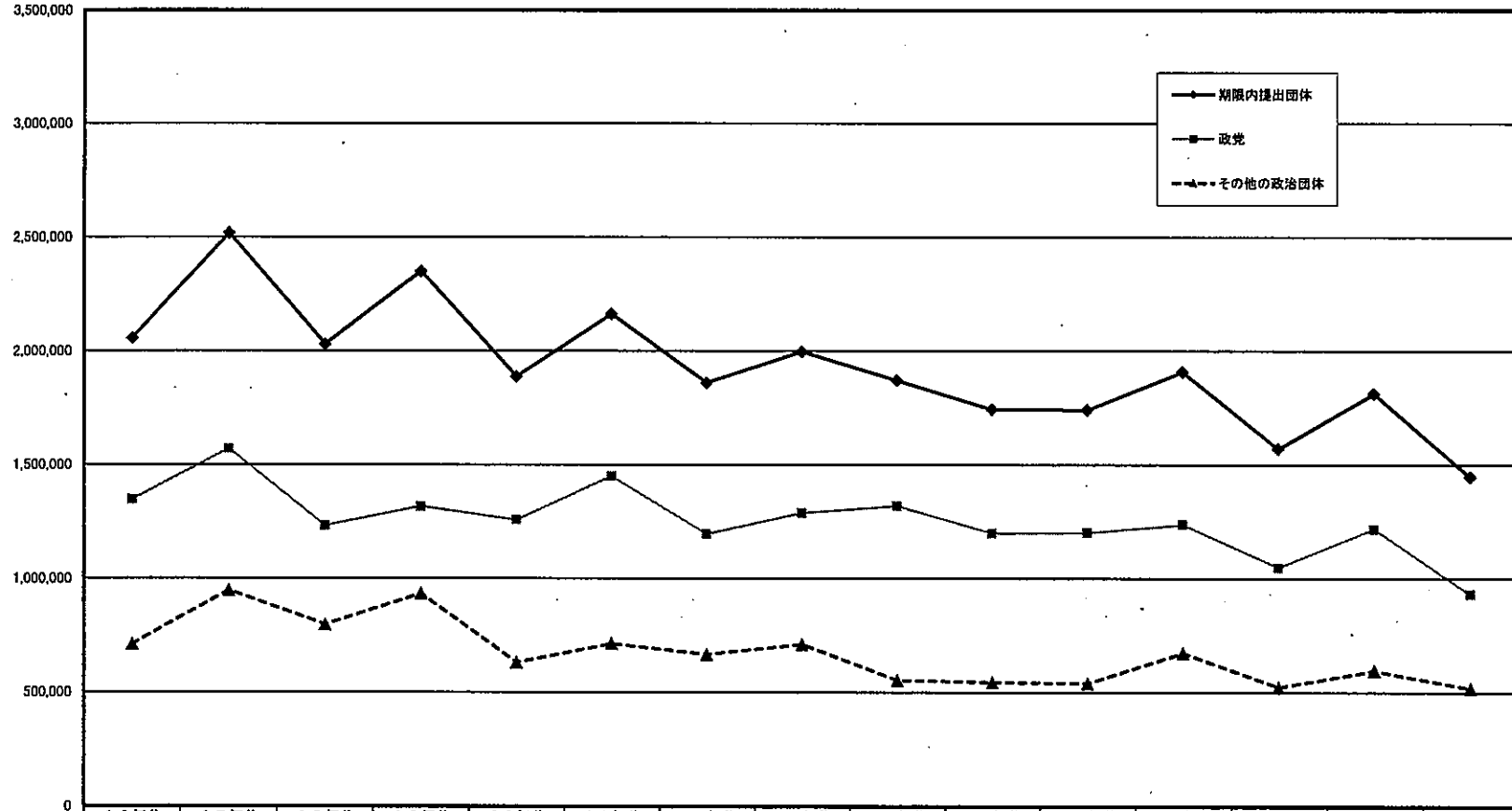
(単位:千円)



	平成元年分	2年分	3年分	4年分	5年分	6年分	7年分	8年分	9年分	10年分	11年分	12年分	13年分	14年分	15年分
◆期限内提出団体	2,494,497	2,212,598	2,763,518	3,027,123	2,632,824	2,111,377	2,976,067	2,621,289	2,716,511	2,378,219	2,765,521	2,555,091	2,394,266	1,926,687	2,525,123
■政党	1,411,504	1,158,340	1,381,918	1,680,107	1,277,939	985,434	1,527,266	1,533,735	1,486,164	1,432,081	1,082,413	1,547,710	1,515,622	1,196,438	1,536,608
---△その他の政治団体	1,082,994	1,054,258	1,381,600	1,347,016	1,354,885	1,125,943	1,448,801	1,087,554	1,230,347	946,137	1,543,828	1,007,381	878,643	730,249	988,516

政治団体の各年推移(支出)平成16年～平成30年


(単位:千円)



※平成21年分以降の支出額は定期公表に係る団体の額である。

政治団体の各年推移(支出)令和元年(平成31年)以降

(単位:千円)

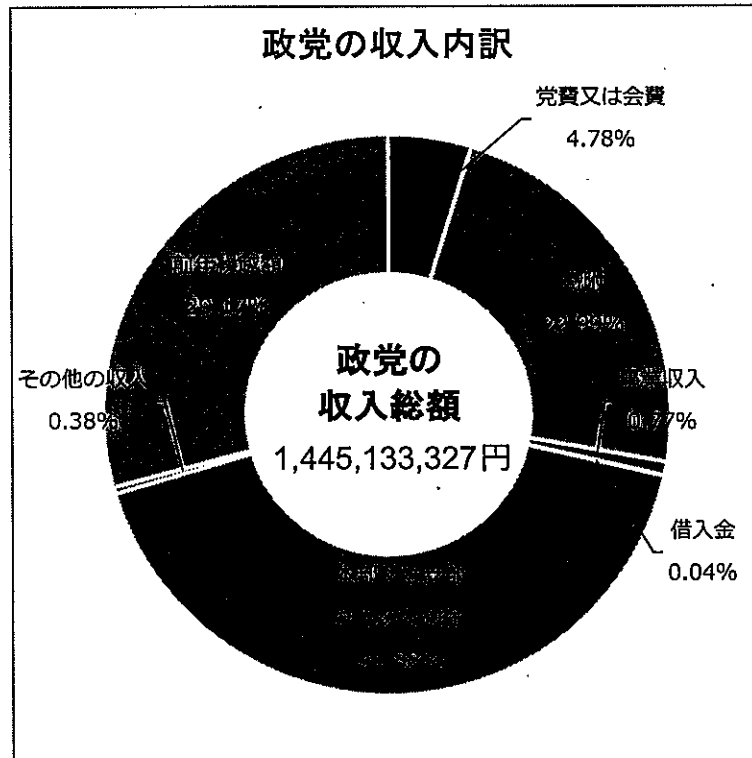


	1年分	2年分	3年分
期限内提出団体	1,652,676	1,051,902	1,388,751
政党	1,028,865	677,535	981,460
その他の政治団体	623,810	374,367	407,291

※平成21年分以降の支出額は定期公表に係る団体の額である。

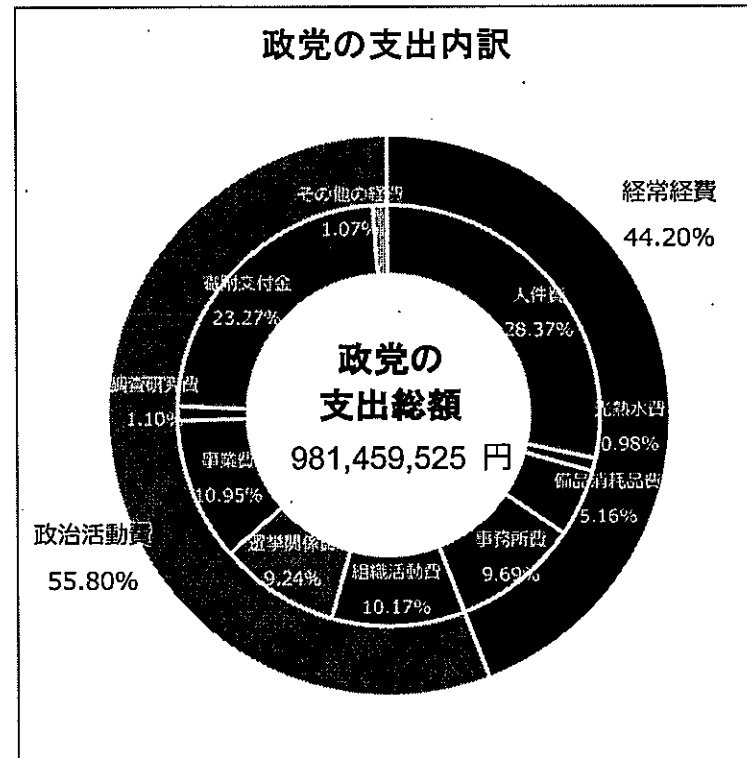
政党の収入内訳

区 分	金 額	割 合
党 費 又 は 会 費	69,007,368	4.78
寄 附	332,242,114	22.99
事 業 収 入	11,082,421	0.77
借 入 金	507,733	0.04
本部又は支部からの交付金	605,244,551	41.88
その他の収入	5,482,527	0.38
前年繰越額	421,566,613	29.17
合 計	1,445,133,327	100.00



政党の支出内訳

区 分	金 額	割 合	区 分	金 額	割 合
経 常 経 費 計	433,820,449	44.20	政 治 活 動 費 計	547,639,076	55.80
人 件 費	278,464,859	28.37	組 織 活 動 費	99,787,370	10.17
光 熱 水 費	9,639,087	0.98	選 挙 関 係 費	90,732,969	9.24
備 品 消 耗 品 費	50,649,827	5.16	事 業 費	107,477,158	10.95
事 務 所 費	95,066,676	9.69	調 査 研 究 費	10,800,531	1.10
			寄 附 交 付 金	228,379,232	23.27
			そ の 他 の 経 費	10,461,816	1.07
			合 計	981,459,525	100.00



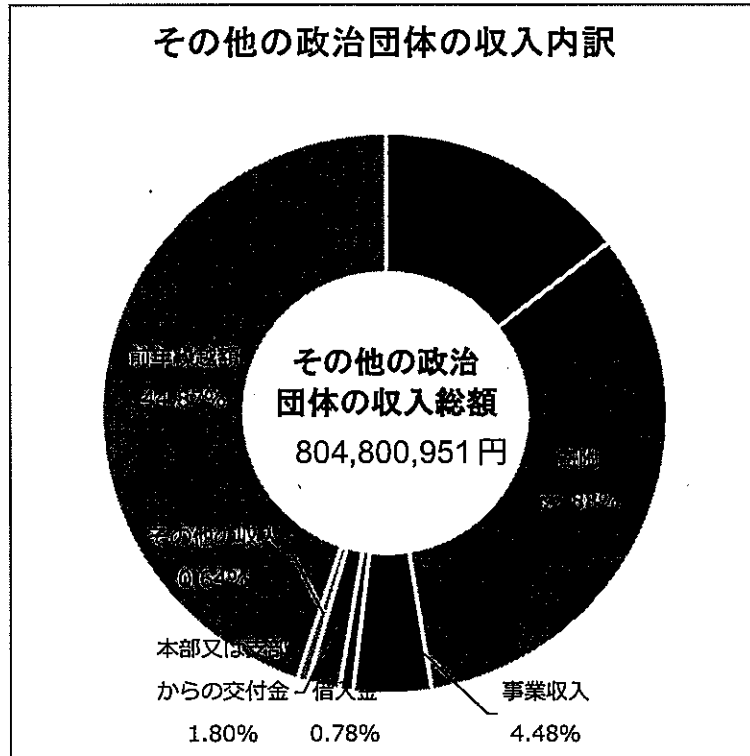
その他の政治団体の収入内訳

区 分	金 額	割 合
党 費 又 は 会 費	117,096,149	14.55
寄 附	264,620,105	32.88
事 業 収 入	36,063,814	4.48
借 入 金	6,290,000	0.78
本部又は支部からの交付金	14,457,298	1.80
そ の 他 の 収 入	5,168,495	0.64
前 年 繰 越 額	361,105,090	44.87
合 計	804,800,951	100.00


その他の政治団体の支出内訳

区 分	金 額	割 合	区 分	金 額	割 合
経 常 経 費 計	188,859,683	46.37	政 治 活 動 費 計	218,431,788	53.63
人 件 費	85,740,483	21.05	組 織 活 動 費	49,611,358	12.18
光 熱 水 費	6,710,067	1.65	選 挙 関 係 費	21,799,484	5.35
備 品 消 耗 品 費	22,345,450	5.49	事 業 費	39,485,422	9.69
事 務 所 費	74,063,683	18.18	調 査 研 究 費	3,296,697	0.81
			寄 附 交 付 金	92,134,099	22.62
			そ の 他 の 経 費	12,104,728	2.97
			合 計	407,291,471	100.00

その他の政治団体の収入内訳



その他の政治団体の支出内訳



6 政治資金パーティー開催団体一覧
(政党の支部, その他の政治団体)

番号	政治団体名	特P	政治資金パーティーの名称 (事業の種類)	開催年月日	収入額 (円)
(政党の支部：1団体)					
1	自由民主党宮城県第四選挙区支部		いとう信太郎政経セミナー2021	R3.12.24	4,515,000
(その他の政治団体：7団体)					
1	秋葉けんや後援会		サポーターズの集い	R3.10.4	3,590,000
2	同上		激励の集い	R3.10.8	4,280,000
3	桜井充後援会		桜井充政経セミナー	R3.3.12	1,120,000
4	同上	○	桜井充政経セミナー2021	R3.12.11	11,410,000
5	狭山むつ子後援会		狭山むつ子後援会パーティーと励ます会	R3.12.23	10,000
6	伊達な宮城を考える会		政治政策意見交換会	R3.12.11	500,000
7	土井とおるチャレンジ21		政治資金パーティー開催事業	R3.8.10	5,020,000
8	宮城県トラック事業政治連盟		宮城県トラック事業政治連盟懇親パーティー	R3.11.24.	970,000
9	宮城創生会		宮城創生会政治活動報告会	R3.12.10	115,000

- (注) 1 政治資金パーティーは、事業収入に収入(備考欄に開催年月日等)・政治資金パーティー開催事業費に支出の記載があったものを計上している。
- 2 特P 特定パーティー(政治資金パーティーのうち対価に係る収入が1千万円以上のもの)
- 3 政治団体の区分及び五十音順に記載
- 4 政治資金パーティーの名称(事業の種類)等は収支報告書に記載のとおり。