

平成29年分  
「収支報告書の要旨」の概要

平成30年11月27日公表

宮城県選挙管理委員会

# 目 次

【掲載公報：平成30年11月27日付け宮城県公報第3013号（別冊）】

## ○ 政治団体の平成29年分収支報告書の公表要旨

1	収支報告書の提出状況	1
2	全体の収支の概況	
(1)	収 入	2
(2)	支 出	3
3	収入及び支出の内訳	
(1)	総 括 表	4
(2)	政 党	5
(3)	その他の政治団体（収入総額1千万円以上の団体）	13
(4)	その他の政治団体（収入総額5百万円以上1千万円未満の団体）	15
4	資産等の内訳	17
5	参 考	
(1)	政党別収入支出内訳	18
(2)	期限内提出団体の各年比較等	20
6	政治資金パーティー開催団体一覧	33

## 1 収支報告書の提出状況

区 分		届出団体数 A	提出団体数 B	提出率 B/A(%)
政 党 (政党の支部)	平成29年	131	131	100.0
	平成28年	128	127	99.2
その他の政治団体	平成29年	938	893	95.2
	平成28年	944	849	89.9
合 計	平成29年	1,069	1,024	95.8
	平成28年	1,072	976	91.0

(注) 1 「届出団体」とは、平成29年12月31日現在で政治資金規正法第6条の規定により県選挙管理委員会に政治団体の届出をしている団体であり、今回、平成29年分収支報告書を提出すべき団体である。

※平成30年10月31日までに解散した団体及び政治資金規正法第17条第2項の適用を受けた団体を除く。

(注) 2 「提出団体」とは、政治資金規正法第12条の規定により県選挙管理委員会に平成29年分収支報告書を平成30年10月31日までに提出した団体である。

※収支報告書が提出されていない団体のうち

区 分	団 体 名 称 等
政党(政党の支部)	該当無し
国会議員関係政治団体	該当無し

## 2 全体の収支の概況

### (1) 収入

(単位:円、%)

区分	年額 本収入	左の内訳											前 繰 越 年 額	合 計
		党費・会費	寄附				事業収入	借入金	本部 支 部 金 入	その他の収入				
			個人	法人 団	その他 の 体	政治 団 体				計	交 付 金	党 金		
政 党	29年	1,247,061,702	66,318,177	227,479,592	75,242,000	77,002,395	379,723,987	94,386,161	0	693,337,708	0	13,295,669	406,218,885	1,653,280,587
	28年	1,131,214,759	66,164,684	207,449,280	62,889,000	62,099,909	332,438,189	94,989,730	1,700,000	624,263,520	0	11,658,636	349,657,220	1,480,871,979
	29年-28年	115,846,943	153,493	20,030,312	12,353,000	14,902,486	47,285,798	-603,569	-1,700,000	69,074,188	0	1,637,033	56,561,665	172,408,608
	対前年比	110.2	100.2	109.7	119.6	124.0	114.2	99.4	0.0	111.1	-	114.0	116.2	111.6
その他の政治団体	29年	628,626,762	130,184,009	146,570,652	0	166,380,262	312,950,914	132,867,216	28,670,248	16,894,777	0	7,059,598	296,796,714	925,423,476
	28年	544,473,425	134,833,724	128,517,646	0	130,207,928	258,725,574	125,380,813	2,225,309	15,587,061	0	7,720,944	284,485,845	828,959,270
	29年-28年	84,153,337	-4,649,715	18,053,006	0	36,172,334	54,225,340	7,486,403	26,444,939	1,307,716	0	-661,346	12,310,869	96,464,206
	対前年比	115.5	96.6	114.0	-	127.8	121.0	106.0	1,288.4	108.4	-	91.4	104.3	111.6
合 計	29年	1,875,688,464	196,502,186	374,050,244	75,242,000	243,382,657	692,674,901	227,253,377	28,670,248	710,232,485	0	20,355,267	703,015,599	2,578,704,063
	28年	1,675,688,184	200,998,408	335,966,926	62,889,000	192,307,837	591,163,763	220,370,543	3,925,309	639,850,581	0	19,379,580	634,143,065	2,309,831,249
	29年-28年	200,000,280	-4,496,222	38,083,318	12,353,000	51,074,820	101,511,138	6,882,834	24,744,939	70,381,904	0	975,687	68,872,534	268,872,814
	対前年比	111.9	97.8	111.3	119.6	126.6	117.2	103.1	730.4	111.0	-	105.0	110.9	111.6

(注) 政党匿名寄附については、少額のため寄附の内訳には計上していないが、寄附計には含まれている。

(注)2 表示単位未満は四捨五入しているため、計と一致しない場合がある。

## (2) 支出

(単位:円、%)

区 分	経常経費					政治活動費													合 計 ① +	合 計 ②
	人件費	光熱水費	備 消 耗 品 費	事務所費	計 ①	組織活動費	選挙関係費	機関紙誌の発行その他の事業費					調 研 査 費	寄 附 交 付 金	その他の経費	計 ②	う 本 部 支 付 金	ち 部 金		
								機関紙誌	宣 伝	政治資金ハ ー ティ ー	そ の 他	小 計								
政 党	29年	313,630,651	10,417,960	49,066,651	127,351,060	500,466,322	135,594,712	90,229,673	21,046,045	88,218,332	18,081,729	4,089,818	131,435,924	12,450,151	341,249,686	5,275,145	716,235,291	226,144,168	1,216,701,613	
	28年	309,159,801	11,601,265	50,343,339	119,133,052	490,237,457	136,674,127	28,475,419	20,175,939	77,746,006	14,999,487	5,666,451	118,587,883	11,185,522	256,500,365	5,598,889	557,022,205	196,194,930	1,047,259,662	
	29年-28年	4,470,850	-1,183,305	-1,276,688	8,218,008	10,228,865	-1,079,415	61,754,254	870,106	10,472,326	3,082,242	-1,576,633	12,848,041	1,264,629	84,749,321	-323,744	159,213,086	29,949,238	169,441,951	
	対前年比	101.4	89.8	97.5	106.9	102.1	99.2	316.9	104.3	113.5	120.5	72.2	110.8	111.3	133.0	94.2	128.6	115.3	116.2	
そ の 他 の 政 治 団 体	29年	71,934,220	6,136,835	33,130,968	80,318,094	191,520,117	131,829,532	27,401,455	11,657,840	26,910,710	39,280,441	13,275,693	91,124,684	5,164,717	132,425,095	14,535,345	402,480,828	9,425,480	594,000,945	
	28年	70,554,984	5,143,650	26,147,464	69,480,187	171,326,285	139,879,265	13,385,337	13,581,346	10,451,279	26,810,461	23,170,707	74,013,793	6,707,224	94,533,645	21,979,899	350,499,163	2,377,800	521,825,448	
	29年-28年	1,379,236	993,185	6,983,504	10,837,907	20,193,832	-8,049,733	14,016,118	-1,923,506	16,459,431	12,469,980	-9,895,014	17,110,891	-1,542,507	37,891,450	-7,444,554	51,981,665	7,047,680	72,175,497	
	対前年比	102.0	119.3	126.7	115.6	111.8	94.2	204.7	85.8	257.5	146.5	57.3	123.1	77.0	140.1	66.1	114.8	396.4	113.8	
合 計	29年	385,564,871	16,554,795	82,197,619	207,669,154	691,986,439	267,424,244	117,631,128	32,703,885	115,129,042	57,362,170	17,365,511	222,560,608	17,614,868	473,674,781	19,810,490	1,118,716,119	235,569,648	1,810,702,558	
	28年	379,714,785	16,744,915	76,490,803	188,613,239	661,563,742	276,553,392	41,860,756	33,757,285	88,197,285	41,809,948	28,837,158	192,601,676	17,892,746	351,034,010	27,578,788	907,521,368	198,572,730	1,569,085,110	
	29年-28年	5,850,086	-190,120	5,706,816	19,055,915	30,422,697	-9,129,148	75,770,372	-1,053,400	26,931,757	15,552,222	-11,471,647	29,958,932	-277,878	122,640,771	-7,768,298	211,194,751	36,996,918	241,617,448	
	対前年比	101.5	98.9	107.5	110.1	104.6	96.7	281.0	96.9	130.5	137.2	60.2	115.6	98.4	134.9	71.8	123.3	118.6	115.4	

(注) 表示単位未満は四捨五入しているため、計と一致しない場合がある。

### 3 収入及び支出の内訳

#### (1) 総括表

(単位：円)

区分	団体数	収入								支出		
		党費又は会費	寄附	事業収入	借入金	交付金	その他の収入	前年繰越額	計	経常経費	政治活動費	計
○ 政党	131	66,318,177	379,723,987	94,386,161	0	693,337,708	13,295,669	406,218,885	1,653,280,587	500,466,322	716,235,291	1,216,701,613
○ その他の政治団体	893	130,184,009	312,950,914	132,867,216	28,670,248	16,894,777	7,059,598	296,796,714	925,423,476	191,520,117	402,480,828	594,000,945
(1) 収入総額 1千万円以上の団体	22	96,818,442	113,193,542	63,294,624	22,000,248	14,115,020	1,181,934	127,420,245	438,024,055	84,514,684	206,213,859	290,728,543
(2) 収入総額 5百万円以上以上 1千万円未満の団体	22	7,943,500	58,693,837	26,360,637	0	580,823	118,825	63,222,902	156,920,524	25,891,161	57,759,093	83,650,254
(3) 収入総額 1円以上5百万円未満の団体	497	25,422,067	141,063,535	43,211,955	6,670,000	2,198,934	5,758,839	106,153,567	330,478,897	81,114,272	138,507,876	219,622,148
(4) 収入総額 0円の団体	352	0	0	0	0	0	0	0	0	0	0	0
○ 平成29年分計	1,024	196,502,186	692,674,901	227,253,377	28,670,248	710,232,485	20,355,267	703,015,599	2,578,704,063	691,986,439	1,118,716,119	1,810,702,558

(注) 「交付金」とは、本部又は支部からの交付金をいう。

#### (寄附の内訳)

区分	寄附				計
	個人	法人	政治団体	政党匿名	
○ 政党	227,479,592	75,242,000	77,002,395	0	379,723,987
○ その他の政治団体	146,570,652	0	166,380,262	—	312,950,914
(1) 収入総額 1千万円以上の団体	27,843,850	—	85,349,692	—	113,193,542
(2) 収入総額 5百万円以上以上 1千万円未満の団体	33,583,745	—	25,110,092	—	58,693,837
(3) 収入総額 1円以上5百万円未満の団体	85,143,057	—	55,920,478	—	141,063,535
(4) 収入総額 0円の団体	0	—	0	—	0
○ 平成29年分計	374,050,244	75,242,000	243,382,657	0	692,674,901

## (2)政 党(収入の内訳)

政治団体の名称	収入総額	(前年繰越額)	(本年収入額)	個人の負担する党費又は会費	寄附					機関紙誌の発行その他の事業による収入	借入金	本部支部交付金	その他の収入
					個人からの寄附	法人その他の団体からの寄附	政治団体からの寄附	政党匿名寄附	小計				
公明党石巻総支部	2,122,156	196,156	1,926,000		1,198,000				1,198,000			728,000	
公明党塩釜総支部	1,110,912	247,660	863,252		429,000	10,000			439,000			424,250	2
公明党仙台青葉総支部	793,641	409,138	384,503									384,500	3
公明党仙台泉総支部	864,204	454,953	409,251									409,250	1
公明党仙台太白総支部	449,379	449,375	4										4
公明党仙台宮城野総支部	612,900	341,398	271,502									271,500	2
公明党仙台若林総支部	512,419	104,419	408,000									408,000	
公明党仙南総支部	3,726,746	378,741	3,348,005		2,797,002				2,797,002			551,000	3
公明党仙北総支部	4,200,849	246,529	3,954,320		3,172,818				3,172,818			781,500	2
公明党宮城県本部	104,770,279	30,116,341	74,653,938		23,370,600				23,370,600	5,685,000		45,566,979	31,359
10													
(公明党 計)	119,163,485	32,944,710	86,218,775		30,967,420	10,000			30,977,420	5,685,000		49,524,979	31,376
社会民主党仙台支部連合	3,967,604	1,347,604	2,620,000									2,620,000	
社会民主党宮城県第6区支部連合	627,554	257,554	370,000									370,000	
社会民主党宮城県連合	25,092,158	875,115	24,217,043		13,233,576				13,233,576			10,145,000	838,467
3													
(社会民主党 計)	29,687,316	2,480,273	27,207,043		13,233,576				13,233,576			13,135,000	838,467
自由民主党青葉区支部	3,040,937	1,241,327	1,799,610	259,600	1,440,000		100,000		1,540,000				10
自由民主党石巻支部	431,920	163,718	268,202	93,600								150,000	24,602
自由民主党石巻市支部	392,611	16,583	376,028	26,000								350,000	28
自由民主党泉区支部	2,532,347	1,270,935	1,261,412	146,400	960,000		100,000		1,060,000				55,012
自由民主党一迫支部	365,956	182,355	183,601	33,600								150,000	1
自由民主党岩出山支部	635,217	388,515	246,702	25,200								150,000	71,502
自由民主党岩沼市支部	1,040,742	228,940	811,802	106,800						255,000		450,000	2
自由民主党鶯沢支部	413,956	186,155	227,801	28,800								150,000	49,001
自由民主党大河原町支部	1,214,556	622,751	591,805	226,800			150,000		150,000			200,000	15,005
自由民主党大郷町支部	690,745		690,745	63,600			627,145		627,145				
自由民主党女川町支部	432,853	282,853	150,000									150,000	
自由民主党角田市支部	810,830	113,230	697,600	120,600								500,000	77,000
自由民主党鹿島台支部	813,504	265,903	547,601	147,600			150,000		150,000			250,000	1
自由民主党河南支部	544,062	178,662	365,400	50,400			150,000		150,000			150,000	15,000
自由民主党加美町支部	980,600	115,100	865,500	102,000			234,000		234,000			450,000	79,500
自由民主党川崎町支部	1,518,246	43,446	1,474,800	100,800			150,000		150,000			200,000	1,024,000
自由民主党金成支部	282,220	79,420	202,800	52,800								150,000	
自由民主党栗駒支部	733,842	358,042	375,800	118,800								200,000	57,000
自由民主党軽自動車支部	9,100		9,100	9,100									

(注)1 収入総額＝前年繰越額＋本年収入額

(注)2 五十音順

政党(収入)

政治団体の名称	収入総額	(前年繰越額)	(本年収入額)	個人の負担する党費又は会費	寄附					機関紙誌の発行その他の事業による収入	借入金	本部支部交付金	その他の収入
					個人からの寄附	法人その他の団体からの寄附	政治団体からの寄附	政党匿名寄附	小計				
自由民主党気仙沼市支部	676,042	467,240	208,802	58,800								150,000	2
自由民主党小牛田支部	648,843	145,353	503,490	203,490								300,000	
自由民主党蔵王町支部	709,394	304,192	405,202	85,200								300,000	20,002
自由民主党三本木支部	1,230,976	572,572	658,404	80,400						228,000		350,000	4
自由民主党塩釜市支部	1,511,472	677,770	833,702	175,200			192,000		192,000			200,000	266,502
自由民主党色麻町支部	714,816	153,215	561,601	141,600			152,000		152,000			200,000	68,001
自由民主党七ヶ宿町支部	522,306	162,706	359,600									339,600	20,000
自由民主党七ヶ浜町支部	594,374	152,974	441,400	98,400			100,000		100,000			200,000	43,000
自由民主党志津川支部	687,162	508,362	178,800	28,800								150,000	
自由民主党柴田町支部	1,399,981	529,177	870,804	250,800			200,000		200,000			200,000	220,004
自由民主党白石市支部	2,630,836	1,296,224	1,334,612	357,600								500,000	477,012
自由民主党瀬峰支部	623,210	442,007	181,203									150,000	31,203
自由民主党仙台市区支部連合会	39,981,391	8,808,239	31,173,152	514,600	630,000	900,000	7,040,000		8,570,000			22,056,000	32,552
自由民主党太白区支部	1,504,452	111,247	1,393,205	93,200	1,200,000		100,000		1,300,000				5
自由民主党大和町支部	1,108,825	203,324	905,501	92,400			180,000		180,000			200,000	433,101
自由民主党高清水支部	557,862	379,062	178,800	28,800								150,000	
自由民主党多賀城市支部	2,947,594	1,711,352	1,236,242	297,600			60,000		60,000	578,630		300,000	12
自由民主党田尻支部	1,084,656	699,456	385,200	49,200			150,000		150,000			150,000	36,000
自由民主党たばこ販売支部	92,500		92,500	32,500									60,000
自由民主党中古自動車販売支部	104,000	104,000											
自由民主党築館支部	540,769	227,168	313,601	129,600								150,000	34,001
自由民主党津山支部	289,593	92,793	196,800	46,800								150,000	
自由民主党東和支部	374,371	43,971	330,400	98,400								150,000	82,000
自由民主党富谷市支部	1,927,469	301,068	1,626,401	302,400	900,000		224,000		1,124,000			200,000	1
自由民主党豊里支部	727,688	420,887	306,801	106,800								200,000	1
自由民主党中田支部	282,101	49,701	232,400	32,400								200,000	
自由民主党名取市支部	878,800	222,600	656,200	156,200			300,000		300,000			200,000	
自由民主党鳴子支部	745,038	580,638	164,400	14,400								150,000	
自由民主党鳴瀬支部	548,793	229,574	319,219									319,200	19
自由民主党21世紀宮城をつくる会	419,253		419,253	419,250									3
自由民主党迫支部	303,600		303,600	153,600								150,000	
自由民主党古川支部	1,181,300	393,298	788,002	156,000						432,000		200,000	2
自由民主党松島町支部	1,280,663	563,958	716,705	205,700			210,000		210,000			200,000	101,005
自由民主党松山支部	78,161	45,761	32,400	2,400			30,000		30,000				
自由民主党丸森町支部	898,482	364,080	534,402	116,400								350,000	68,002
自由民主党南方支部	391,722	208,121	183,601	33,600								150,000	1
自由民主党宮城県角田市伊具郡第一支部	1,015,735	421,531	594,204	34,200		560,000			560,000				4
自由民主党宮城県環境保全支部													
自由民主党宮城県看護連盟支部	109,149	15,720	93,429	93,429									
自由民主党宮城県小売酒販支部													

(注)1 収入総額＝前年繰越額＋本年収入額

(注)2 五十音順

政党(収入)



政治団体の名称	収入総額	(前年繰越額)	(本年収入額)	個人の負担する党費又は会費	寄附					機関紙誌の発行その他の事業による収入	借入金	本部支部交付金	その他の収入
					個人からの寄附	法人その他の団体からの寄附	政治団体からの寄附	政党匿名寄附	小計				
自由民主党宮城県小売販売支部	132,864	131,564	1,300	1,300									
自由民主党宮城県港湾支部	173,016	87,216	85,800	85,800									
自由民主党宮城県参議院選挙区第一支部	34,314,507	10,139,949	24,174,558			2,120,000			2,120,000	5,330,000		15,900,000	824,558
自由民主党宮城県塩釜市第一支部	5,004,200	2,431,000	2,573,200	31,200		2,542,000			2,542,000				
自由民主党宮城県歯科医師連盟	620,424	362,422	258,002	248,000			10,000		10,000				2
自由民主党宮城県歯科技工士支部													
自由民主党宮城県自動車整備支部													
自由民主党宮城県支部連合会	281,758,816	136,613,979	145,144,837	9,372,753	16,250,000	2,250,000	10,040,000		28,540,000	59,780,000		46,091,579	1,360,505
自由民主党宮城県支部連合会桜会支部	47,450		47,450	47,450									
自由民主党宮城県柔道整復師支部	203,376	110,426	92,950	92,950									
自由民主党宮城県食育流通支部	78,085	1,385	76,700									76,700	
自由民主党宮城県仙台市泉区第一支部	14,747,155	2,605,534	12,141,621	1,600		7,200,000			7,200,000			4,940,000	21
自由民主党宮城県仙台市泉区第二支部	1,211,485	500,685	710,800		200,000	500,000	10,800		710,800				
自由民主党宮城県仙台市太白区第二支部	1,257,689	694,489	563,200			410,000	153,200		563,200				
自由民主党宮城県仙台市宮城野区第一支部	636,000	431,600	204,400	4,400			200,000		200,000				
自由民主党宮城県第一選挙区支部	51,769,638	23,479,633	28,290,005		120,000	1,170,000			1,290,000			27,000,000	5
自由民主党宮城県第五選挙区支部	32,440,239	236	32,440,003		850,000	3,330,000	4,710,000		8,890,000			23,550,000	3
自由民主党宮城県第三選挙区支部	59,295,259	8,967,880	50,327,379			7,130,000	4,510,000		11,640,000	10,840,000		27,000,000	847,379
自由民主党宮城県第二選挙区支部	55,933,012	16,758,571	39,174,441	84,400	640,000	8,650,000	2,100,000		11,390,000			27,700,000	41
自由民主党宮城県第四選挙区支部	49,958,356	8,131,559	41,826,797		1,930,173	180,000	6,440,800		8,550,973	6,266,500		27,000,000	9,324
自由民主党宮城県第六選挙区支部	44,486,434	3,075,421	41,411,013		1,000	2,950,000	11,460,000		14,411,000			27,000,000	13
自由民主党宮城県宅建政治連盟支部	189,555	116,755	72,800	72,800									
自由民主党宮城県地域振興支部	56,785,934	23,144,035	33,641,899	1,641,600		32,000,000			32,000,000				299
自由民主党宮城県中小経済研究会支部	408,412	351,212	57,200	57,200									
自由民主党宮城県ちんたい支部	2,227,879	1,012,574	1,215,305	495,300		720,000			720,000				5
自由民主党宮城県電気通信支部	782,204	292,102	490,102	490,100									2
自由民主党宮城県ときわ会支部	3,302,414	617,617	2,684,797	1,883,650			250,000		250,000	488,000			63,147
自由民主党宮城県生コンクリート支部	798,800		798,800	98,800		700,000			700,000				
自由民主党宮城県農業振興支部	202,150		202,150	202,150									
自由民主党宮城県東松島市第一支部	3,375,007	2,697,407	677,600		320,000	330,000	27,600		677,600				
自由民主党宮城県薬剤師支部	1,523,700	10,300	1,513,400	433,550			1,079,850		1,079,850				
自由民主党宮城県郵政政治連盟支部	1,128,295	589,441	538,854	538,850									4
自由民主党宮城県理学療法士連盟支部	55,900	55,900											
自由民主党宮城県レンタカー支部													
自由民主党みやぎ土地改良支部	241,150		241,150	59,150			182,000		182,000				
自由民主党宮城野区支部	3,049,722	1,890,504	1,159,218	89,200	960,000		100,000		1,060,000				10,018
自由民主党村田町支部	617,697	49,197	568,500	114,000			10,000		10,000	144,500		300,000	
自由民主党本吉町支部	329,600		329,600	129,600								200,000	
自由民主党桃生支部	857,351	428,549	428,802	70,800			150,000		150,000			150,000	58,002
自由民主党山元町支部	1,261,455	893,047	368,408	68,400			150,000		150,000			150,000	8

(注)1 収入総額＝前年繰越額＋本年収入額

(注)2 五十音順

(単位:円)

政治団体の名称	収入総額	(前年繰越額)	(本年収入額)	個人の負担する党費又は会費	寄附					機関紙誌の発行その他の事業による収入	借入金	本部支部交付金	その他の収入
					個人からの寄附	法人その他の団体からの寄附	政治団体からの寄附	政党匿名寄附	小計				
自由民主党矢本支部	1,277,073	559,273	717,800	172,800			150,000		150,000			200,000	195,000
自由民主党米山支部	602,635	396,833	205,802	34,800								150,000	21,002
自由民主党利府町支部	878,777	459,373	419,404	101,400			124,000		124,000			150,000	44,004
自由民主党若林区支部	2,183,428	1,288,016	895,412	75,400	720,000		100,000		820,000				12
自由民主党涌谷町支部	1,046,912	568,908	478,004	178,004								300,000	
自由民主党亘理町支部	473,622	58,422	415,200	55,200			200,000		200,000			150,000	10,000
105													
(自由民主党 計)	805,875,300	277,350,290	528,525,010	23,435,276	27,121,173	73,642,000	52,757,395		153,520,568	84,342,630		260,323,079	6,903,457
日本共産党塩釜・多賀城・宮城・黒川地区委員会	46,615,146	688,184	45,926,962	5,082,843	17,178,195				17,178,195	420,175		22,869,678	376,071
日本共産党仙台西地区委員会	45,340,788	741,743	44,599,045	4,496,771	13,755,112				13,755,112			25,774,303	572,859
日本共産党仙台東地区委員会	38,173,593	1,655,875	36,517,718	4,545,228	8,567,497				8,567,497	704,790		22,296,100	404,103
日本共産党仙南地区委員会	24,603,700	48,653	24,555,047	2,328,241	8,822,732				8,822,732	389,280		13,014,794	
日本共産党北部地区委員会	57,802,659	11,000,295	46,802,364	4,332,789	29,294,154				29,294,154	1,022,366		11,826,930	326,125
日本共産党宮城県委員会	269,053,911	36,660,994	232,392,917	18,453,757	50,390,459				50,390,459	743,000		161,400,692	1,405,009
日本共産党宮城県東部地区委員会	28,989,234	4,060,182	24,929,052	1,340,272	9,723,494				9,723,494	595,920		12,774,153	495,213
7													
(日本共産党 計)	510,579,031	54,855,926	455,723,105	40,579,901	137,731,643				137,731,643	3,875,531		269,956,650	3,579,380
民進党宮城県参議院選挙区第1総支部	51,879,405	9,836,773	42,042,632	1,832,000		1,470,000	23,525,000		24,995,000	80,000		15,000,000	135,632
民進党宮城県総支部連合会	94,969,436	16,248,287	78,721,149	71,000	6,330,000		720,000		7,050,000	403,000		69,398,000	1,799,149
民進党宮城県第3区総支部	19,065,185	6,051,185	13,014,000	314,000	5,000,000				5,000,000			7,700,000	
民進党宮城県第4区総支部	18,837,441	6,451,441	12,386,000	86,000	4,000,000				4,000,000			8,300,000	
4													
(民進党 計)	184,751,467	38,587,686	146,163,781	2,303,000	15,330,000	1,470,000	24,245,000		41,045,000	483,000		100,398,000	1,934,781
立憲民主党宮城県第1区総支部	95,780		95,780		95,780				95,780				
立憲民主党宮城県連合	3,128,208		3,128,208		3,000,000	120,000			3,120,000				8,208
2													
(立憲民主党 計)	3,223,988		3,223,988		3,095,780	120,000			3,215,780				8,208
131													
合計	1,653,280,587	406,218,885	1,247,061,702	66,318,177	227,479,592	75,242,000	77,002,395		379,723,987	94,386,161		693,337,708	13,295,669

(注)1 収入総額＝前年繰越額＋本年収入額

(注)2 五十音順

(支出の内訳)

政治団体の名称	経常経費					政治活動費										合計		
	人件費	光熱水費	備品消耗品費	事務所費	小計	組織活動費	選挙関係費	機関紙誌の発行その他の事業費					調査研究費	寄附・交付金	その他の経費		小計	
								小計	機関紙誌の発行事業費	宣伝事業費	政治資金パーティー開催事業	その他の事業費						
公明党石巻総支部						292,439	715,982								830,018		1,838,439	1,838,439
公明党塩釜総支部						379,875	168,498	163,070		163,070					49,636		761,079	761,079
公明党仙台青葉総支部						497,520		38,934		38,934							536,454	536,454
公明党仙台泉総支部			64,000		64,000	406,443		12,359		12,359							418,802	482,802
公明党仙台太白総支部						175,567		3,227		3,227							178,794	178,794
公明党仙台宮城野総支部						241,300		4,417		4,417							245,717	245,717
公明党仙台若林総支部						183,656		235,700		235,700							419,356	419,356
公明党仙南総支部						415,795	1,725,751							1,071,251			3,212,797	3,212,797
公明党仙北総支部				10,020	10,020	645,586	1,872,118	77,826		77,826				1,300,700			3,896,230	3,906,250
公明党宮城県本部		1,172,346	1,390,207	17,355,858	19,918,411	6,050,745	6,870,585	20,493,589	13,121,205	3,664,574	3,707,810		2,423,365	13,083,348			48,921,632	68,840,043
10																		
(公明党 計)	0	1,172,346	1,454,207	17,365,878	19,992,431	9,288,926	11,352,934	21,029,122	13,121,205	4,200,107	3,707,810	0	2,423,365	16,334,953	0	60,429,300	80,421,731	
社会民主党仙台支部連合		97,620	245,321	285,600	628,541	1,226,003	202,500	302,300	302,300				167,400				1,898,203	2,526,744
社会民主党宮城県第6区支部連合		27,546	12,500	200,460	240,506	51,300		76,540	76,540								127,840	368,346
社会民主党宮城県連合	8,796,679	469,764	1,265,557	2,377,590	12,909,590	1,717,620	910,392	1,005,434		1,005,434			578,778	3,366,000	981,280	8,559,504	21,469,094	
3																		
(社会民主党 計)	8,796,679	594,930	1,523,378	2,863,650	13,778,637	2,994,923	1,112,892	1,384,274	378,840	1,005,434	0	0	746,178	3,366,000	981,280	10,585,547	24,364,184	
自由民主党青葉区支部	264,000			35,000	299,000	1,246,500									720,000	52,760	2,019,260	2,318,260
自由民主党石巻支部						85,054											85,054	85,054
自由民主党石巻市支部						160,265		60,480		60,480							220,745	220,745
自由民主党泉区支部	264,000			38,180	302,180	113,756								480,000	23,480	617,236	919,416	
自由民主党一迫支部						116,165										116,165	116,165	
自由民主党岩出山支部						207,051										207,051	207,051	
自由民主党岩沼市支部	10,000			43,012	53,012	585,112										585,112	638,124	
自由民主党雫沢支部			14,407	128,540	142,947	77,830										77,830	220,777	
自由民主党大河原町支部			100,915		100,915	423,171										423,171	524,086	
自由民主党大郷町支部						49,600								63,600		113,200	113,200	
自由民主党女川町支部			36,974		36,974	75,653										75,653	112,627	
自由民主党角田市支部	19,800	2,429	37,254	44,709	104,192	542,559						10,000				552,559	656,751	
自由民主党鹿島台支部				33,162	33,162	484,687										484,687	517,849	
自由民主党河南支部				1,230	1,230	209,826								200,000		409,826	411,056	
自由民主党加美町支部						606,945								80,400		687,345	687,345	
自由民主党川崎町支部				14,333	14,333	1,286,819										1,286,819	1,301,152	
自由民主党金成支部			820	14,082	14,902	190,130										190,130	205,032	
自由民主党栗駒支部			4,000		4,000	286,402										286,402	290,402	
自由民主党軽自動車支部						9,100										9,100	9,100	
自由民主党気仙沼市支部						183,088										183,088	183,088	
自由民主党小牛田支部	20,000			18,129	38,129	394,099										394,099	432,228	
自由民主党蔵王町支部						297,354										297,354	297,354	
自由民主党三本木支部			14,683		14,683	211,112		279,883				279,883			49,100	540,095	554,778	
自由民主党塩釜市支部				44,440	44,440	459,790	5,730	67,800		67,800				57,600		590,920	635,360	
自由民主党色麻町支部				38,038	38,038	507,020								31,200		538,220	576,258	

(注) 五十音順

政党(支出)

政治団体の名称	経常経費					政治活動費										合計		
	人件費	光熱水費	備品消耗品費	事務所費	小計	組織活動費	選挙関係費	機関紙誌の発行その他の事業費					調査研究費	寄附・交付金	その他の経費		小計	
								小計	機関紙誌の発行事業費	宣伝事業費	政治資金パーティー開催事業	その他の事業費						
自由民主党七ヶ宿町支部						301,228											301,228	301,228
自由民主党七ヶ浜町支部				1,776	1,776	180,924		48,000		48,000					93,200		322,124	323,900
自由民主党志津川支部						120,000											120,000	120,000
自由民主党柴田町支部			1,903	20,172	22,075	585,780											585,780	607,855
自由民主党白石市支部			32,321	132,660	164,981	1,138,004							35,000				1,173,004	1,337,985
自由民主党瀬峰支部						134,476	140,715										275,191	275,191
自由民主党仙台市支部連合会	400,000	111,210	159,441	726,107	1,396,758	4,785,734		118,800		118,800				23,044,000	674,065	28,622,599	30,019,357	
自由民主党太白区支部	264,000			8,200	272,200									600,000	25,500	625,500	897,700	
自由民主党大和町支部				32,918	32,918	554,830								348,000		902,830	935,748	
自由民主党高清水支部			10,000		10,000	83,415										83,415	93,415	
自由民主党多賀城市支部	360,000		26,873	55,760	442,633	505,330	55,000	353,000					353,000	42,000	69,600	1,024,930	1,467,563	
自由民主党田尻支部			9,363	592	9,955	301,858										301,858	311,813	
自由民主党たばこ販売支部						92,500										92,500	92,500	
自由民主党中古自動車販売支部																		0
自由民主党築館支部			16,457	56,752	73,209	187,906											187,906	261,115
自由民主党津山支部						116,000											116,000	116,000
自由民主党東和支部			787		787	362,460											362,460	363,247
自由民主党富谷市支部			3,758	110,390	114,148	681,852								74,400		756,252	870,400	
自由民主党豊里支部						368,366											368,366	368,366
自由民主党中田支部						238,614											238,614	238,614
自由民主党名取市支部	47,000	48,500	49,000	48,800	193,300			145,300	49,500	48,800			47,000	48,000		193,300	386,600	
自由民主党鳴子支部						64,200		22,089		22,089						86,289	86,289	
自由民主党鳴瀬支部						75,833	134,160									209,993	209,993	
自由民主党21世紀宮城をつくる会																		0
自由民主党迫支部						118,600											118,600	118,600
自由民主党古川支部			54,054	43,284	97,338	183,611		442,096		10,800			431,296			625,707	723,045	
自由民主党松島町支部			11,654	16,761	28,415	481,594								36,000		517,594	546,009	
自由民主党松山支部						67,280										67,280	67,280	
自由民主党丸森町支部			21,852	111,532	133,384	261,767	77,713									339,480	472,864	
自由民主党南方支部			4,820		4,820	71,600		36,850		36,850			37,550			146,000	150,820	
自由民主党宮城県角田市伊具郡第一支部	190,800	20,873	31,216	132,404	375,293	48,694							27,000			75,694	450,987	
自由民主党宮城県環境保全支部																		0
自由民主党宮城県看護連盟支部						102,376											102,376	102,376
自由民主党宮城県小売酒販支部																		0
自由民主党宮城県小売販売支部																		0
自由民主党宮城県港湾支部						85,800											85,800	85,800
自由民主党宮城県参議院選挙区第一支部	10,251,387	518,401	1,757,355	3,520,754	16,047,897	4,560,301		2,872,134			2,872,134			1,322,000		8,754,435	24,802,332	
自由民主党宮城県塩釜市第一支部	360,000			120,000	480,000									2,000,000		2,000,000	2,480,000	
自由民主党宮城県歯科医師連盟			14,472		14,472	223,528											223,528	238,000
自由民主党宮城県歯科技工士支部																		0
自由民主党宮城県自動車整備支部																		0
自由民主党宮城県支部連合会	35,430,901	695,095	3,269,382	4,763,233	44,158,611	9,680,418	7,929,071	43,548,239		38,592,792	4,955,447		1,121,385	45,681,000	24,500	107,984,613	152,143,224	
自由民主党宮城県支部連合会桜会支部			14,580		14,580	32,870											32,870	47,450
自由民主党宮城県柔道整復師支部				108	108	154,200											154,200	154,308
自由民主党宮城県食育流通支部			5,579		5,579	62,080											62,080	67,659

(注) 五十音順

政治団体の名称	経常経費					政治活動費										合計		
	人件費	光熱水費	備品消耗品費	事務所費	小計	組織活動費	選挙関係費	機関紙誌の発行その他の事業費					調査研究費	寄附・交付金	その他の経費		小計	
								小計	機関紙誌の発行事業費	宣伝事業費	政治資金パーティー開催事業	その他の事業費						
自由民主党宮城県仙台市泉区第一支部	5,830,000	215,822	759,333	1,675,688	8,480,843	4,407,756		1,296,160	1,296,160					130,900			5,834,816	14,315,659
自由民主党宮城県仙台市泉区第二支部				276,000	276,000	473,860		70,856		70,856							544,716	820,716
自由民主党宮城県仙台市太白区第二支部		72,000	21,727	73,971	167,698	85,500									450,000		535,500	703,198
自由民主党宮城県仙台市宮城野区第一支部															600,000		600,000	600,000
自由民主党宮城県第一選挙区支部	5,420,000	13,335	1,741,470	6,320,451	13,495,256	1,606,098	13,500,000	4,804		4,804			10,660	9,024,000		24,145,562	37,640,818	
自由民主党宮城県第五選挙区支部	8,597,378	247,367	2,241,034	5,257,037	16,342,816	3,324,316	7,200,000	1,357,020		1,357,020				3,958,000		15,839,336	32,182,152	
自由民主党宮城県第三選挙区支部	14,566,980	591,039	4,112,469	3,485,593	22,756,081	1,677,008	5,000,000	8,777,762	1,197,315	2,784,670	4,795,777			6,300,000		21,754,770	44,510,851	
自由民主党宮城県第二選挙区支部	10,507,933	205,348	4,701,885	2,489,250	17,904,416	7,485,316	15,000,000	3,380,740	2,508,062	872,678			3,546,131	6,000,000		35,412,187	53,316,603	
自由民主党宮城県第四選挙区支部	10,081,832	378,357	2,072,961	3,417,097	15,950,247	1,727,959	5,000,000	3,262,427	552,049	959,817	1,750,561		43,820	3,404,000	3,000,000	16,438,206	32,388,453	
自由民主党宮城県第六選挙区支部	20,291,259	131,446	3,050,065	1,968,859	25,441,629	661,049	5,000,000	1,264,258		1,264,258				1,014,000		7,939,307	33,380,936	
自由民主党宮城県宅建政治連盟支部				5,100	5,100	40,000											40,000	45,100
自由民主党宮城県地域振興支部	1,800,000	96,339	62,890	77,649	2,036,878	37,820	16,419						1,665,000	13,671,600	10,000	15,400,839	17,437,717	
自由民主党宮城県中小経済研究会支部																		0
自由民主党宮城県ちんたい支部						1,247,438											1,247,438	1,247,438
自由民主党宮城県電気通信支部	220,000	20,818		67,988	308,806	174,086											174,086	482,892
自由民主党宮城県ときわ会支部	1,320,000	55,606	26,887	281,935	1,684,428	1,187,962											1,187,962	2,872,390
自由民主党宮城県生コンクリート支部			3,240		3,240													3,240
自由民主党宮城県農業振興支部			540		540													540
自由民主党宮城県東松島市第一支部	1,200,000	165,583	377,390	220,850	1,963,823	855,800							235,381			1,091,181	3,055,004	
自由民主党宮城県薬剤師支部				667,972	667,972	667,000							179,400			846,400	1,514,372	
自由民主党宮城県郵政政治連盟支部						116,865								800,000		916,865	916,865	
自由民主党宮城県理学療法士連盟支部																		0
自由民主党宮城県レンタカー支部																		0
自由民主党みやぎ土地改良支部			6,264		6,264	182,000											182,000	188,264
自由民主党宮城野区支部	264,000			14,440	278,440	490,900							480,000	48,494		1,019,394	1,297,834	
自由民主党村田町支部			6,337	109,542	115,879	246,753											246,753	362,632
自由民主党本吉町支部						50,884											50,884	50,884
自由民主党桃生支部			18,748		18,748	308,790											308,790	327,538
自由民主党山元町支部			20,000	10,230	30,230	401,250											401,250	431,480
自由民主党矢本支部			77,778		77,778	561,053											561,053	638,831
自由民主党米山支部						76,140											76,140	76,140
自由民主党利府町支部			48,050	90,663	138,713	124,200								14,400		138,600	277,313	
自由民主党若林区支部	264,000			4,100	268,100	19,440								360,000	15,300	394,740	662,840	
自由民主党涌谷町支部				8,352	8,352	548,010											548,010	556,362
自由民主党亙理町支部						284,000											284,000	284,000
105																		
(自由民主党 計)	128,245,270	3,589,568	25,052,988	36,877,825	193,765,651	64,892,370	59,058,808	67,408,698	5,603,086	46,320,514	14,373,919	1,111,179	7,090,227	120,949,400	3,992,799	323,392,302	517,157,953	
日本共産党塩釜・多賀城・宮城・黒川地区委員会	21,419,362	675,114	3,864,618	6,618,166	32,577,260	6,555,370	536,500	343,616		343,616			6,000	6,073,056	14,412	13,528,954	46,106,214	
日本共産党仙山西地区委員会	17,691,531	556,083	4,637,938	5,753,436	28,638,988	5,606,771		1,876,770		1,876,770			255,338	7,654,057		15,392,936	44,031,924	
日本共産党仙台東地区委員会	9,646,671	479,938	536,528	6,800,976	17,464,113	8,220,967		4,232,350		4,232,350			233,159	6,040,900	47,806	18,775,182	36,239,295	
日本共産党仙南地区委員会	9,365,938	341,847	1,102,605	2,006,772	12,817,162	6,833,908	1,098,203	462,066		462,066			231,151	2,841,332	117,787	11,584,447	24,401,609	
日本共産党北部地区委員会	7,225,848	438,366	723,985	26,718,778	35,106,977	4,154,039	1,200,000	4,542,998		4,542,998			501,313	2,374,077		12,772,427	47,879,404	
日本共産党宮城県委員会	61,212,378	1,062,326	3,750,516	3,561,556	69,586,776	6,700,423	2,000,000	11,775,064	969,044	10,806,020			578,286	143,796,117		164,849,890	234,436,666	
日本共産党宮城県東部地区委員会	5,907,241	331,015	1,470,689	1,628,624	9,337,569	11,049,105	870,000	2,319,197		2,319,197			372,174	2,219,794		16,830,270	26,167,839	

(注) 五十音順

政党(支出)



## (3) その他の政治団体(収入総額1千万円以上の団体) (収入の内訳)

政治団体の名称	収入総額	(前年繰越額)	(本年収入額)	個人の負担する 党費又は会費	寄附					機関紙誌の発行 その他の事業による収入	借入金	本部支部交付金	その他の収入
					個人からの寄附	法人その他の団体からの寄附	政治団体からの寄附	政党匿名寄附	小計				
宮城県医師連盟	58,658,155	25,810,231	32,847,924	25,422,000			7,022,000		7,022,000				403,924
桜井充後援会	46,184,053	16,753,127	29,430,926	512,000	5,649,000				5,649,000	23,269,900			26
宮城県歯科医師連盟	40,531,557	14,369,220	26,162,337	17,008,250			9,071,000		9,071,000				83,087
宮城県薬剤師連盟	27,565,303	10,844,411	16,720,892	16,720,800									92
宮城県看護連盟	26,458,829	9,186,244	17,272,585	6,050,000	20,000				20,000		10,815,020		387,565
仙台の未来を考える会	23,400,150		23,400,150				4,500,000		4,500,000		18,900,148		2
岡本あき子の会	22,130,006	5,635,996	16,494,010	456,000	1,092,000		14,780,000		15,872,000				166,010
菅原ひろのり後援会	20,781,607		20,781,607		14,331,500		3,350,000		17,681,500		3,100,100		7
勝学会	16,270,000		16,270,000				4,960,000		4,960,000	11,310,000			
宮城県税理士政治連盟	16,148,506	8,376,002	7,772,504	7,145,000			606,892		606,892				20,612
中野正志後援会	13,897,228	4	13,897,224		366,000		7,000,000		7,366,000	6,531,224			
小野寺五典後援会	13,400,492	400,482	13,000,010				13,000,000		13,000,000				10
土井とおるチャレンジ21	13,211,795	616,795	12,595,000				7,500,000		7,500,000	5,095,000			
村井嘉浩後援会	12,451,145	4,632,733	7,818,412	3,657,392	4,161,000				4,161,000				20
秋葉けんや後援会	11,526,670	2,056,649	9,470,021		290,000				290,000	9,180,000			21
幸福実現党宮城県本部	11,314,273	4,744,888	6,569,385		1,434,350		1,835,000		3,269,350		3,300,000		35
宮城県宅建政治連盟	11,280,815	5,054,775	6,226,040	4,550,000			1,672,800		1,672,800				3,240
安住淳連合後援会	10,923,511	1,567,868	9,355,643		500,000		8,300,000		8,800,000	538,500			17,143
齋藤正美後援会	10,877,480	3,507,460	7,370,020							7,370,000			20
宮城県農協政治連盟	10,553,572	4,918,520	5,635,052	5,635,000									52
仙台歯科医師連盟	10,305,009	2,830,994	7,474,015	6,422,000			952,000		952,000				100,015
仙台市医師連盟	10,153,899	6,113,846	4,040,053	3,240,000			800,000		800,000				53
22													
合計	438,024,055	127,420,245	310,603,810	96,818,442	27,843,850		85,349,692		113,193,542	63,294,624	22,000,248	14,115,020	1,181,934

(注)五十音順(団体区分毎)

その他の団体(収入) 1千万以上

(支出の内訳)

政治団体の名称	経常経費					政治活動費										合計	
	人件費	光熱水費	備品消耗品費	事務所費	小計	組織活動費	選挙関係費	機関紙誌の発行その他の事業費				調査研究費	寄附・交付金	その他の経費	小計		
								小計	機関紙誌の発行事業費	宣伝事業費	政治資金パーティー開催事業費						その他の事業費
宮城県医師連盟		7,475		2,365,638	2,373,113	11,472,403							29,100	25,140,000		36,641,503	39,014,616
桜井充後援会	1,916,400		614,417	1,387,828	3,918,645	205,840								15,145,000	12,800	23,551,079	27,469,724
宮城県歯科医師連盟	10,240,692	600,000	2,362,026	1,200,000	14,402,718	7,019,520	5,900,000									12,919,520	27,322,238
宮城県薬剤師連盟	1,000,000		41,740	662,134	1,703,874	1,764,729	1,000,000							11,436,650		14,201,379	15,905,253
宮城県看護連盟	3,618,383	154,063	460,821	2,381,517	6,614,784	4,350,663							2,128,724			7,122,936	13,737,720
仙台の未来を考える会		120,579	1,166,018	5,764,433	7,051,030	4,134,576	2,111,027	6,689,251		6,689,251			1,080	3,000,000	133,937	16,069,871	23,120,901
岡本あき子の会	296,490		15,753	296,458	608,701	223,719		240,220	240,220					1,050,000		1,513,939	2,122,640
菅原ひろのり後援会				181,215	181,215	69,146	972,000	6,094,926		6,094,926				12,548,933	13,392	19,698,397	19,879,612
勝栄会			63,620	737,071	800,691	381,988		3,009,074		472,850	2,536,224		12,328	2,800,000		6,203,390	7,004,081
宮城県税理士政治連盟	1,200,000		84,572	179,061	1,463,633	935,779	378,592	37,908		37,908				4,817,512		6,169,791	7,633,424
中野正志後援会				6,259,004	6,259,004	3,148,850		4,489,184			4,489,184					7,638,034	13,897,038
小野寺五典後援会		418,445	2,387,039	4,979,456	7,784,940	3,159,132		253,692		253,692						3,412,824	11,197,764
土井とおるチャレンジ21	6,787,674		1,934	1,201,575	7,991,183	2,759,029	17,301	1,905,874			1,905,874					4,682,204	12,673,387
村井嘉浩後援会		56,957	436,464	459,890	953,311	2,523,679		2,058,063		2,058,063			3,976		2,084,558	6,670,276	7,623,587
秋葉けんや後援会	100,000		4,516,878	850,000	5,466,878	47,000		2,727,721			2,727,721					2,774,721	8,241,599
幸福実現党宮城県本部			147,929	135,824	283,753	171,665	801,362	383,922		383,922				8,400,000	49,348	9,806,297	10,090,050
宮城県宅建政治連盟	200,000	50,000	87,782	512,604	850,386	1,663,265	950,000	438,480	438,480					3,576,000	171,889	6,799,634	7,650,020
安住淳連合後援会	7,674,769	211,956	670,260	690,027	9,247,012	459,994		566,500		39,600					500,000	1,526,494	10,773,506
斎藤正美後援会	1,624,000	240,000	326,524	386,952	2,577,476	1,720,422		2,446,740		2,446,740		153,281				4,320,443	6,897,919
宮城県農協政治連盟			23,463	50,976	74,439	1,527,250	216,489							3,178,000		4,921,739	4,996,178
仙台歯科医師連盟	2,321,400		76,204	1,247,406	3,645,010	3,353,819	500,000	183,412					183,412			4,037,231	7,682,241
仙台市医師連盟	40,050		32,400	190,438	262,888	1,831,808	3,300,000							105,000	295,349	5,532,157	5,795,045
22																	
合計	37,019,858	1,859,475	13,515,844	32,119,507	84,514,684	52,924,276	16,146,771	40,355,955	1,248,400	16,104,061	20,414,353	2,589,141	2,328,489	91,197,095	3,261,273	206,213,859	290,728,543



## (4)その他の政治団体(収入総額5百万円以上1千万円未満) (収入の内訳)

政治団体の名称	収入総額	(前年繰越額)	(本年収入額)	個人の負担する党費又は会費	寄附					機関紙誌の発行その他の事業による収入	借入金	本部支部交付金	その他の収入
					個人からの寄附	法人その他の団体からの寄附	政治団体からの寄附	政党匿名寄附	小計				
林宙紀後援会	9,000,771	428,771	8,572,000		8,387,000				8,387,000	185,000			
愛と緑と活力ある県政研究会	8,917,088	6,189,025	2,728,063				2,728,000		2,728,000				63
宮城県社会保険労務士政治連盟	8,618,932	5,795,562	2,823,370	2,510,500								312,823	47
新世紀調査会	8,580,945	2,259,308	6,321,637				419,000		419,000	5,902,637			
吉川ひろやすを囲む会	8,570,941	8,570,892	49										49
新しい県政をつくる宮城県民の会	8,287,815		8,287,815		3,848,515		2,000,000		5,848,515	2,412,000			27,300
改革みやぎネットワーク	8,262,472	8,262,402	70										70
政経フォーラム	8,037,546	5,037,546	3,000,000				3,000,000		3,000,000				
中野正志政経フォーラム	7,597,389	297,389	7,300,000		7,300,000				7,300,000				
明日の宮城の農村を考える会(宮城県土地改良政治連盟)	7,372,710	2,322,124	5,050,586	2,569,000			410,000		410,000	2,033,000			38,586
鎌田さゆり後援会	7,236,699	1,699	7,235,000		1,235,000		6,000,000		7,235,000				
宮城県トラック事業政治連盟	7,079,414	3,667,787	3,411,627		1,713,000				1,713,000	1,670,000			28,627
全日本不動産政治連盟宮城県本部	6,842,150	3,929,119	2,913,031	2,864,000								49,000	31
富県みやぎネットワーク	6,720,512	2,207,493	4,513,019				50,000		50,000	4,463,000			19
佐藤光樹後援会連合会	6,480,351	1,050,351	5,430,000				3,000,000		3,000,000	2,430,000			
郡和子の会	6,455,605	374,280	6,081,325		4,364,230		1,693,092		6,057,322				24,003
ガイア21の会	6,202,524	4,652,524	1,550,000		1,000,000		550,000		1,550,000				
日本薬業政治連盟宮城県支部	5,723,007	3,533,977	2,189,030							1,970,000		219,000	30
伊藤ゆうた後援会	5,525,000	3,025,000	2,500,000		2,500,000				2,500,000				
宮城野政経懇話会	5,307,341	341,341	4,966,000		1,056,000		3,910,000		4,966,000				
佐々木幸士後援会	5,078,265	1,204,265	3,874,000		10,000		900,000		910,000	2,964,000			
高橋伸二後援会	5,023,047	72,047	4,951,000		2,170,000		450,000		2,620,000	2,331,000			
22													
合計	156,920,524	63,222,902	93,697,622	7,943,500	33,583,745		25,110,092		58,693,837	26,360,637		580,823	118,825

(注)五十音順(団体区分毎)

その他の団体(収入) 5百万以上1千万未満

(支出の内訳)

政治団体の名称	経常経費					政治活動費											合計	
	人件費	光熱水費	備品消耗品費	事務所費	小計	組織活動費	選挙関係費	機関紙誌の発行その他の事業費					調査研究費	寄附・交付金	その他の経費	小計		
								小計	機関紙誌の発行事業費	宣伝事業費	政治資金パーティー開催事業	その他の事業費						
林宙紀後援会	1,640,000	69,655	670,899	2,397,449	4,778,003	202,369	3,000,000	558,928			373,928		185,000				3,761,297	8,539,300
愛と緑と活力ある県政研究会			741,562	200,900	942,462	24,140											24,140	966,602
宮城県社会保険労務士政治連盟	265,000		50,000	443,386	758,386	1,171,645								960,300			2,131,945	2,890,331
新世紀調査会	1,049,624		194,962	1,217,152	2,461,738	365,428		3,402,431	2,394,812	32,400	798,958	176,261	57,074				3,824,933	6,286,671
吉川ひろやすを囲む会			765,100		765,100	167,410		426,100	426,100					419,000			1,012,510	1,777,610
新しい県政をつくる宮城県民の会	286,795	40,689	47,173	154,762	529,419	293,372	5,149,923	1,227,472	615,340	612,132							6,670,767	7,200,186
改革みやぎネットワーク														2,000,000	756		2,000,756	2,000,756
政経フォーラム				660,307	660,307	10,000											10,000	670,307
中野正志政経フォーラム				350,786	350,786									7,000,000			7,000,000	7,350,786
明日の宮城の農村を考える会(宮城県土地改良政治連盟)	15,270		18,466		33,736	162,796	81,652	2,280,518	456,840		1,040,830	782,848		182,000	667,094		3,374,060	3,407,796
鎌田さゆり後援会	2,575,050	169,357	163,826	1,502,396	4,410,629	399,869		98,764		98,764							498,633	4,909,262
宮城県トラック事業政治連盟							1,433,454	666,410	616,760		616,760						2,716,624	2,716,624
全日本不動産政治連盟宮城県本部	400,000		23,544		423,544	909,862	290,000							1,540,000	25,184		2,765,046	3,188,590
富県みやぎネットワーク						5,116,744											5,116,744	5,116,744
佐藤光樹後援会連合会	1,358,700	33,783	182,683	641,183	2,216,349	2,255,709											2,255,709	4,472,058
郡和子の会	46,900	8,735	103,107	1,907,992	2,066,734	640,787		359,304	344,304	15,000				800,000	543,092		2,343,183	4,409,917
ガイア21の会						2,392,763											2,392,763	2,392,763
日本農業政治連盟宮城県支部			1,641		1,641	680,000	14,800	600,378			477,470	122,908				197,162	1,492,340	1,493,981
伊藤ゆうた後援会																		0
宮城野政経懇話会	420,000			126,606	546,606									4,100,000			4,100,000	4,646,606
佐々木幸士後援会		240,000	365,798	703,871	1,309,669	217,000		2,871,723		178,200	2,374,686	318,837					3,088,723	4,398,392
高橋伸二後援会	2,600,000	48,400	413,339	574,313	3,636,052	42,680		1,130,110			1,130,110		6,130				1,178,920	4,814,972
22																		
合計	10,657,339	610,619	3,742,100	10,881,103	25,891,161	16,486,028	9,202,785	13,572,488	4,237,396	1,310,424	6,438,814	1,585,854	63,204	17,001,300	1,433,288	57,759,093	83,650,254	

(注)五十音順(団体区分毎)

その他の政治団体(支出) 5百万以上1千万未満

## 4 資産等の内訳

団体名	土地、建物、建物の所有を目的とする地上権又は土地の賃借権及び取得の価格が100万円を超える動産		預金又は貯金	金銭信託	有価証券	出資による権利	貸付先ごとの残高が100万円を超える貸付金	支払われた金額が100万円を超える敷金	取得の価格が100万円を超える施設の利用に関する権利	借入先ごとの残高が100万円を超える借入金
	資産の内訳	取得の価格	残高	金額	取得の価格	出資額	貸付残高	金額	取得の価格	借入残高
自由民主党宮城県支部連合会	取得の価格が100万円を超える動産	1,450,000								
自由民主党宮城県支部連合会	取得の価格が100万円を超える動産	37,631,386								
自由民主党宮城県第五選挙区支部	取得の価格が100万円を超える動産	2,380,000								
自由民主党宮城県第四選挙区支部										23,560,000
日本共産党塩釜・多賀城・宮城・黒川地区委員会	建物	45,000,000								
日本共産党北部地区委員会	建物	23,527,016								
日本共産党宮城県委員会	土地	60,000,000								
日本共産党宮城県委員会	建物	107,460,000								
日本共産党宮城県委員会	建物	3,190,000								
日本共産党宮城県東部地区委員会	土地	10,000,000								
日本共産党宮城県東部地区委員会	土地	3,662,255								
日本共産党宮城県東部地区委員会	土地	513,324								
日本共産党宮城県東部地区委員会	建物	16,481,000								
日本共産党宮城県東部地区委員会	建物	2,000,000								
民進党宮城県参議院選挙区第1総支部								1,800,000		
民進党宮城県総支部連合会	取得の価格が100万円を超える動産	2,799,084								
秋葉けんや後援会	取得の価格が100万円を超える動産	1,070,496								
秋葉けんや後援会	取得の価格が100万円を超える動産	3,089,402								
木村ただよし後援会	取得の価格が100万円を超える動産	1,365,000								
佐藤かずひろ後援会										1,603,570
親幸会										3,015,305
菅原ひろのり後援会										3,100,100
政治結社皇和會	取得の価格が100万円を超える動産	1,500,000								
仙台の未来を考える会										18,300,048
たていし光弘後援会										1,100,000
150万仙台プロジェクト										3,000,000
三塚博卸町地区後援会			1,092,811							
宮城県商工政治連盟			900,000							
宮城県税理士政治連盟			7,000,000							
村井嘉浩後援会	取得の価格が100万円を超える動産	1,100,000								
渡辺ひろし後援会										2,850,000
計上団体数 ※		11	3					1		8
合計(金額)		324,218,963	8,992,811	0	0	0	0	1,800,000	0	56,529,023

(注) ※ 1団体で同じ種別の資産を複数有している団体については、1団体として計上している。

## 5 参 考

### (1) 政党別収入支出内訳

区 分	今回 (29.1~29.12)		対前年比 (%)	前回 (28.1~28.12)	
	金額 (円)	構成比 (%)		金額 (円)	構成比 (%)
公明党	(団体数 10)			(団体数 10)	
収入総額	119,163,485	100.00	104.98	113,510,981	100.00
党費	0	0.00	-	0	0.00
寄附総額	30,977,420	26.00	96.69	32,038,694	28.23
個人	30,967,420	25.99	96.70	32,023,694	28.21
法人	10,000	0.01	66.67	15,000	0.01
政治団体	0	0.00	-	0	0.00
政党匿名	0	0.00	-	0	0.00
事業収入	5,685,000	4.77	79.14	7,183,920	6.33
借入金	0	0.00	-	0	0.00
本部支部交付金	49,524,979	41.56	93.38	53,037,588	46.72
その他の収入	31,376	0.03	127.73	24,565	0.02
前年繰越金	32,944,710	27.65	155.21	21,226,214	18.70
支出総額	80,421,731	100.00	99.82	80,566,271	100.00
経常経費	19,992,431	24.86	81.63	24,491,340	30.40
政治活動費	60,429,300	75.14	107.77	56,074,931	69.60

区 分	今回 (29.1~29.12)		対前年比 (%)	前回 (28.1~28.12)	
	金額 (円)	構成比 (%)		金額 (円)	構成比 (%)
社会民主党	(団体数 3)			(団体数 3)	
収入総額	29,687,316	100.00	102.30	29,020,480	100.00
党費	0	0.00	-	0	0.00
寄附総額	13,233,576	44.58	100.34	13,188,676	45.45
個人	13,233,576	44.58	100.34	13,188,676	45.45
法人	0	0.00	-	0	0.00
政治団体	0	0.00	-	0	0.00
政党匿名	0	0.00	-	0	0.00
事業収入	0	0.00	-	0	0.00
借入金	0	0.00	-	0	0.00
本部支部交付金	13,135,000	44.24	110.15	11,925,000	41.09
その他の収入	838,467	2.82	71.26	1,176,594	4.05
前年繰越金	2,480,273	8.35	90.85	2,730,210	9.41
支出総額	24,364,184	100.00	91.80	26,540,207	100.00
経常経費	13,778,637	56.55	75.77	18,185,155	68.52
政治活動費	10,585,547	43.45	126.70	8,355,052	31.48

区 分	今回 (29.1~29.12)		対前年比 (%)	前回 (28.1~28.12)	
	金額 (円)	構成比 (%)		金額 (円)	構成比 (%)
自由民主党	(団体数 105)			(団体数 98)	
収入総額	805,875,300	100.00	129.06	624,434,255	100.00
党費	23,435,276	2.91	112.45	20,840,535	3.34
寄附総額	153,520,568	19.05	123.24	124,571,909	19.95
個人	27,121,173	3.37	71.58	37,890,000	6.07
法人	73,642,000	9.14	123.81	59,482,000	9.53
政治団体	52,757,395	6.55	193.96	27,199,909	4.36
政党匿名	0	0.00	-	0	0.00
事業収入	84,342,630	10.47	104.82	80,462,982	12.89
借入金	0	0.00	-	0	0.00
本部支部交付金	260,323,079	32.30	158.34	164,406,300	26.33
その他の収入	6,903,457	0.86	123.47	5,591,244	0.90
前年繰越金	277,350,290	34.42	121.35	228,561,285	36.60
支出総額	517,157,953	100.00	148.65	347,905,565	100.00
経常経費	193,765,651	37.47	113.05	171,392,480	49.26
政治活動費	323,392,302	62.53	183.21	176,513,085	50.74

区 分	今回 (29.1~29.12)		対前年比 (%)	前回 (28.1~28.12)	
	金額 (円)	構成比 (%)		金額 (円)	構成比 (%)
日本共産党	(団体数 7)			(団体数 7)	
収入総額	510,579,031	100.00	108.05	472,553,278	100.00
党費	40,579,901	7.95	97.31	41,702,369	8.82
寄附総額	137,731,643	26.98	118.84	115,900,410	24.53
個人	137,731,643	26.98	118.84	115,900,410	24.53
法人	0	0.00	-	0	0.00
政治団体	0	0.00	-	0	0.00
政党匿名	0	0.00	-	0	0.00
事業収入	3,875,531	0.76	65.11	5,952,628	1.26
借入金	0	0.00	-	0	0.00
本部支部交付金	269,956,650	52.87	102.11	264,382,632	55.95
その他の収入	3,579,380	0.70	116.18	3,080,883	0.65
前年繰越金	54,855,926	10.74	132.07	41,534,356	8.79
支出総額	459,262,951	100.00	109.95	417,697,352	100.00
経常経費	205,528,845	44.75	116.52	176,389,782	42.23
政治活動費	253,734,106	55.25	105.15	241,307,570	57.77

(注)1 五十音順

(注)2 構成比及び対前年比は、小数点以下第3位四捨五入

区 分	今回 (29.1~29.12)		対前年比 (%)	前回 (28.1~28.12)	
	金 額 (円)	構成比 (%)		金 額 (円)	構成比 (%)
民進党	(団体数 4 )			(団体数 8 )	
収 入 総 額	184,751,467	100.00	77.73	237,686,485	100.00
党費	2,303,000	1.25	63.59	3,621,780	1.52
寄附総額	41,045,000	22.22	88.90	46,172,000	19.43
個人	15,330,000	8.30	182.94	8,380,000	3.53
法人	1,470,000	0.80	43.34	3,392,000	1.43
政治団体	24,245,000	13.12	70.48	34,400,000	14.47
政党匿名	0	0.00	-	0	0.00
事業収入	483,000	0.26	34.74	1,390,200	0.58
借入金	0	0.00	0.00	700,000	0.29
本部支部交付金	100,398,000	54.34	78.18	128,412,000	54.03
その他の収入	1,934,781	1.05	108.37	1,785,350	0.75
前年繰越金	38,587,686	20.89	69.40	55,605,155	23.39
支 出 総 額	132,323,091	100.00	77.04	171,751,349	100.00
経常経費	66,225,727	50.05	66.49	99,599,152	57.99
政治活動費	66,097,364	49.95	91.61	72,152,197	42.01

区 分	今回 (29.1~29.12)		対前年比 (%)	前回 (28.1~28.12)	
	金 額 (円)	構成比 (%)		金 額 (円)	構成比 (%)
立憲民主党	(団体数 2 )			(団体数 0 )	
収 入 総 額	3,223,988	100.00	-	-	-
党費	0	0.00	-	-	-
寄附総額	3,215,780	99.75	-	-	-
個人	3,095,780	96.02	-	-	-
法人	120,000	3.72	-	-	-
政治団体	0	0.00	-	-	-
政党匿名	0	0.00	-	-	-
事業収入	0	0.00	-	-	-
借入金	0	0.00	-	-	-
本部支部交付金	0	0.00	-	-	-
その他の収入	8,208	0.25	-	-	-
前年繰越金	0	0.00	-	-	-
支 出 総 額	3,171,703	100.00	-	-	-
経常経費	1,175,031	37.05	-	-	-
政治活動費	1,996,672	62.95	-	-	-

(注)1 五十音順

(注)2 構成比及び対前年比は、小数点以下第3位四捨五入

(2) 期限内提出団体の各年比較等

【その1】

区 分		昭和51年分	昭和52年分	昭和53年分	昭和54年分	昭和55年分	昭和56年分	昭和57年分	昭和58年分	昭和59年分	昭和60年分	
公 表 年 月 日		昭和52年5月27日	昭和53年5月26日	昭和54年8月3日	昭和55年10月31日	昭和56年7月24日	昭和57年7月13日	昭和58年10月28日	昭和59年8月24日	昭和60年7月23日	昭和61年10月28日	
要 提 出 団 体 数	政 党	377	413	609	1,216	1,318	1,110	1,092	1,225	1,116	995	
	その他の政治団体	23	21	19	21	18	17	25	27	27	27	
期限内提出団体数		354	392	590	1,195	1,300	1,093	1,067	1,198	1,089	968	
期 限 内 提 出 団 体 数	政 党	287	337	485	700	806	668	732	807	728	696	
	その他の政治団体	21	20	19	18	17	16	24	25	26	25	
提 出 率 (%)		266	317	466	682	789	652	708	782	702	671	
提 出 率 (%)		76.13	81.60	79.64	57.57	61.15	60.18	67.03	65.88	65.23	69.95	
収 入 総 額 (円)		698,914,996	1,013,986,541	882,825,282	1,065,036,933	1,321,583,116	1,368,826,834	1,755,155,180	2,093,659,042	1,720,117,786	1,803,921,443	
支 出 総 額 (円)		589,804,349	868,729,084	731,890,492	906,123,780	1,030,789,638	1,003,359,050	1,349,916,246	1,752,936,225	1,357,044,452	1,363,642,889	
内 政 党	公 明 党	収入総額	48,390,191	43,225,209	31,477,531	48,084,079	43,374,343	32,002,856	42,445,706	66,758,730	62,186,008	52,135,358
		支出総額	21,448,347	23,467,115	21,512,803	28,936,345	32,899,305	24,659,438	30,782,950	44,229,716	41,815,129	32,072,057
	うち 県本部	収入総額	47,171,990	41,279,903	30,128,840	47,323,917	41,835,295	31,041,543	40,911,415	64,661,805	59,753,611	49,280,311
		支出総額	21,067,167	22,190,294	20,835,178	28,419,262	32,303,505	23,845,603	29,678,940	42,898,996	40,494,685	30,852,507
	自由民主党	収入総額	76,256,502	166,762,993	87,415,218	2,957,063	301,743,078	284,012,386	348,756,938	340,524,829	204,013,737	401,202,724
		支出総額	68,798,024	137,301,625	71,801,846	2,674,580	187,252,549	155,952,471	273,039,351	318,959,438	145,053,935	302,155,100
	うち 県連合会	収入総額	72,894,119	163,993,118	84,427,522	-	293,677,112	278,796,106	333,231,882	325,496,491	189,688,628	380,314,719
		支出総額	65,808,545	134,959,451	69,254,650	-	180,302,038	151,454,436	263,201,787	310,393,704	135,059,343	289,741,784
	新自由クラブ仙台	収入総額			1,676,825	-	-					
		支出総額		昭和53年7月届出	1,344,126	-	-	昭和56年4月法第17条第2項適用				
	仙台社会民主連合	収入総額				1,373,064	384,494	213,588	184,178	217,578		
		支出総額			昭和54年1月届出	1,343,000	284,900	212,890	183,480	167,000	昭和61年4月法第17条第2項適用	
	日本社会党	収入総額	36,436,320	77,991,570	47,317,006	76,075,744	67,483,227	112,735,856	148,267,724	197,746,532	145,094,115	164,316,254
		支出総額	34,719,899	75,794,877	42,085,415	64,165,141	61,052,447	98,400,771	83,789,386	149,202,102	98,223,154	79,957,022
	うち 県本部	収入総額	36,436,320	77,991,570	47,317,006	76,075,744	67,483,227	112,735,856	138,206,528	186,693,213	135,511,053	154,319,414
		支出総額	34,719,899	75,794,877	42,085,415	64,165,141	61,052,447	98,400,771	76,776,762	139,710,992	89,714,403	70,619,882
	日本共産党	収入総額	189,786,903	249,613,823	222,346,060	340,525,449	336,391,967	340,557,732	412,180,536	446,161,639	360,214,173	354,968,362
		支出総額	186,823,646	248,048,566	219,858,355	331,445,283	298,019,663	287,066,860	378,691,866	397,295,866	320,038,934	317,340,026
	うち 県委員会	収入総額	75,411,484	97,110,795	80,020,927	128,855,850	139,863,113	148,194,942	208,673,726	201,245,370	154,450,761	153,132,453
		支出総額	74,526,607	96,955,342	79,930,051	122,148,802	105,982,739	99,054,312	186,387,722	160,714,166	122,189,063	120,838,945
日本労働党 宮城県委員会	収入総額				1,528,000	2,842,895	-	-				
	支出総額		昭和54年8月届出		1,503,105	2,783,595	-	-	昭和58年4月法第17条第2項適用			
宮城社会市民連合	収入総額	昭和52年11月届出	105,640									
	支出総額		102,715	昭和53年11月解散								
民社党	収入総額	24,885,567	9,760,225	9,682,989	25,023,678	14,794,782	12,807,198	13,610,373	15,888,944	21,808,547	24,002,737	
	支出総額	23,002,854	8,586,235	8,964,976	21,092,353	13,725,277	11,352,131	12,107,055	13,963,007	15,582,669	15,719,992	
うち 県連合会	収入総額	6,618,967	6,351,510	5,974,889	21,178,996	14,794,782	12,807,198	13,339,973	15,888,944	21,680,211	23,054,556	
	支出総額	5,413,069	5,800,620	5,489,103	17,280,606	13,725,277	11,352,131	12,053,855	13,963,007	15,542,649	14,778,186	
計	収入総額	375,755,483	547,459,460	399,915,629	495,567,077	767,014,786	782,329,616	965,445,455	1,067,298,252	793,316,580	996,625,435	
	支出総額	334,792,770	493,301,133	365,567,521	451,159,807	596,017,736	577,644,561	778,594,088	923,817,129	620,713,821	747,244,197	
その他の政治団体	収入総額	323,159,513	466,527,081	482,909,653	569,469,856	554,568,330	586,497,218	789,709,725	1,026,360,790	926,801,206	807,296,008	
	支出総額	255,011,579	375,427,951	366,322,971	454,963,973	434,771,902	425,714,489	571,322,158	829,119,096	736,330,631	616,398,692	
備 考		○51. 12. 5執行 第34回衆議院議員総選挙	○52. 2. 27執行 知事選挙 ○52. 7. 10執行 第11回参議院議員通常選挙	○53. 7. 23執行 県議会議員補欠選挙(岩沼)	○54. 4. 8執行 県議会議員一般選挙 (第9回統一地方選挙) ○54. 10. 7執行 第35回衆議院議員総選挙	○55. 6. 22執行 第36回衆議院議員総選挙 第12回参議院議員通常選挙	○56. 3. 1執行 知事選挙 県議会議員補欠選挙(登米)		○58. 4. 10執行 県議会議員一般選挙 (第10回統一地方選挙) ○58. 6. 26執行 第13回参議院議員通常選挙 ○58. 12. 18執行 第37回衆議院議員総選挙		○60. 3. 3執行 知事選挙 県議会議員補欠選挙(石巻)	

区分		昭和61年分	昭和62年分	昭和63年分	平成元年分	平成2年分	平成3年分	平成4年分	平成5年分		
公表年月日		昭和62年8月28日	昭和63年8月26日	平成元年10月31日	平成2年8月28日	平成3年10月15日	平成4年10月29日	平成5年10月22日	平成6年10月24日		
要提出団体数	政 党	1,085	1,313	1,288	1,159	1,284	1,516	1,460	1,378		
	その他の政治団体	30	31	34	35	35	38	38	44		
	1,055	1,282	1,254	1,124	1,249	1,478	1,422	1,334			
期限内提出団体数	政 党	801	845	819	881	809	984	977	1,057		
	その他の政治団体	27	28	32	31	31	35	35	40		
	774	817	787	850	778	949	942	1,017			
提出率 (%)	73.82	64.36	63.59	76.01	63.01	64.91	66.92	76.71			
収入総額 (円)	2,404,599,877	2,487,975,609	2,639,145,386	2,813,288,581	2,500,471,526	3,242,572,994	3,443,854,344	3,135,986,946			
支出総額 (円)	1,896,150,153	2,097,747,313	2,303,639,597	2,494,497,371	2,212,598,304	2,763,517,503	3,027,123,396	2,632,823,784			
内政	公明党	収入総額	65,799,372	71,942,555	65,495,461	74,798,367	69,813,024	56,272,484	63,805,970	56,265,961	
		支出総額	43,100,227	53,119,380	50,129,035	68,157,031	63,320,673	54,706,707	52,701,780	39,957,474	
	うち 県本部	収入総額	62,441,225	68,803,310	60,458,358	70,529,622	65,555,994	54,350,032	61,051,592	53,681,990	
		支出総額	41,137,897	51,391,716	47,526,388	66,309,541	60,421,648	53,873,834	51,315,641	38,288,763	平成6年12月解散
	自由民主党	収入総額	479,944,455	421,942,115	594,199,050	596,393,767	357,539,734	767,977,825	880,104,398	526,418,476	
		支出総額	345,383,567	376,905,997	530,300,672	571,157,844	331,693,982	635,622,958	826,169,780	412,312,083	
	うち 県連合会	収入総額	463,675,836	408,408,016	544,245,731	542,791,799	317,315,421	693,806,232	818,861,316	470,508,261	
		支出総額	333,350,573	369,142,853	504,032,711	538,586,525	306,002,019	579,302,486	774,647,776	389,086,861	
	新生党	収入総額								6,776,845	
		支出総額								6,494,822	
	うち 県連合会	収入総額								6,714,845	
		支出総額								6,438,885	平成6年12月解散
	進歩党宮城県支部連合会	収入総額						172,298			
		支出総額						147,480			平成4年11月解散
	仙台MPD・平和と民主運動	収入総額	昭和62年1月届出	2,977,487	7,525,107	6,190,287	-	-			
		支出総額		2,700,880	7,459,820	6,186,716	-	-			平成5年4月法第17条第2項適用
	大行社政治連盟 宮城県本部	収入総額					5,277,000	1,888,600	2,191,580		
		支出総額					3,889,300	1,197,020	1,691,170		平成5年「その他の政治団体」へ変更
	日本社会党	収入総額	179,530,533	180,603,980	151,232,016	160,287,791	142,663,615	116,227,120	122,193,068	116,647,502	
		支出総額	101,272,129	109,177,536	94,480,021	123,514,979	123,335,933	108,951,365	111,527,862	92,653,104	
うち 県本部	収入総額	169,547,652	171,473,778	142,580,503	153,869,563	136,142,574	109,230,635	115,373,997	109,672,056		
	支出総額	92,071,074	100,428,035	86,177,740	117,217,397	116,940,205	102,064,398	104,837,047	86,182,257		
日本共産党	収入総額	470,470,797	478,866,774	483,236,057	629,945,963	600,811,622	552,758,262	641,799,891	693,902,058		
	支出総額	432,030,023	453,402,245	467,809,099	612,509,497	590,574,434	543,437,064	635,623,948	683,628,939		
うち 県委員会	収入総額	221,034,573	197,207,628	175,795,603	270,978,533	258,190,356	249,104,539	314,807,676	356,673,116		
	支出総額	189,322,602	177,675,667	170,156,685	261,227,811	256,434,191	248,488,884	314,428,093	355,847,006		
日本新党MIYAGI 宮城第一総支部	収入総額								132,500		
	支出総額								0	平成6年12月解散	
民社党	収入総額	28,215,751	38,274,243	28,852,300	36,099,951	50,277,845	45,247,398	58,084,110	48,159,606		
	支出総額	18,790,228	33,072,345	25,621,143	29,977,526	45,526,097	37,854,982	52,392,671	40,584,131		
うち 県連合会	収入総額	27,528,751	37,518,069	28,174,629	35,895,496	50,082,281	45,247,398	58,084,110	48,159,606		
	支出総額	18,133,198	32,343,842	24,947,927	29,778,635	45,377,768	37,854,982	52,392,671	40,584,131	平成6年12月解散	
計	収入総額	1,223,960,908	1,194,607,154	1,330,539,991	1,503,716,126	1,226,382,840	1,540,543,987	1,768,179,017	1,450,611,608		
	支出総額	940,576,174	1,028,378,383	1,175,799,790	1,411,503,593	1,158,340,419	1,381,917,576	1,680,107,211	1,277,939,213		
その他の政治団体	収入総額	1,180,638,969	1,293,368,455	1,308,605,395	1,309,572,455	1,274,088,686	1,702,029,007	1,675,675,327	1,685,375,338		
	支出総額	955,573,979	1,069,368,930	1,127,839,807	1,082,993,778	1,054,257,885	1,381,599,927	1,347,016,185	1,354,884,571		
備 考		○61.7.6執行 第38回衆議院議員総選挙 第14回参議院議員通常選挙	○62.4.12執行 県議会議員一般選挙 (第11回統一地方選挙)		○元.3.19執行 知事選挙 ○元.7.23執行 第15回参議院議員通常選挙	○2.2.18執行 第39回衆議院議員総選挙 ○2.3.4執行 県議会議員補欠選挙(伊具)	○3.4.7執行 県議会議員一般選挙 (第12回統一地)	○4.3.8執行 参議院議員補欠選挙 ○4.7.26執行 第16回参議院議員通常選挙	○5.2.28執行 知事選挙 県議会議員補欠選挙 (若林・気仙沼・唐桑)	○5.7.18執行 第40回衆議院議員総選挙 ○5.11.21執行 知事選挙 県議会議員補欠選挙 (気仙沼・唐桑)	

区 分		平成6年分	平成7年分	平成8年分	平成9年分	平成10年分	平成11年分	平成12年分
公 表 年 月 日		平成7年11月21日	平成8年12月17日	平成9年8月26日	平成10年11月30日	平成11年11月9日	平成12年11月30日	
要 提 出 団 体 数	政 党	1,453	1,697	1,617	1,529	1,529	1,710	
	その他の政治団体	124	138	139	136	133	139	
期 限 内 提 出 団 体 数	政 党	1,329	1,559	1,478	1,393	1,396	1,571	
	その他の政治団体	960	1,130	1,069	1,146	1,087	1,221	
提 出 率 (%)	政 党	123	138	118	111	110	122	
	その他の政治団体	837	992	951	1,035	977	1,099	
収入総額(円)		2,761,242,797	3,620,265,385	3,339,704,045	3,412,187,930	3,077,679,985	3,520,653,286	
支出総額(円)		2,111,376,517	2,976,067,285	2,621,289,323	2,716,510,909	2,378,218,681	2,765,520,855	
公	収入総額	16,031,178	48,901,403	54,621,356	49,587,759	81,400,191	76,681,467	
	支出総額	6,687,898	36,144,947	43,457,110	47,910,142	65,578,594	62,476,929	
明	収入総額	15,134,670	46,981,301	50,783,246	46,404,807	76,280,314	72,035,654	
	支出総額	6,663,031	35,007,434	40,483,078	45,194,023	61,314,246	58,649,354	
県本部	収入総額	121,218,736	221,662,560	227,310,130	170,514,348	144,245,586	91,458,876	
	支出総額	74,969,953	165,926,371	174,289,166	136,827,065	129,427,834	78,422,837	
社会民主党	収入総額	113,427,802	201,539,814	185,500,828	141,928,107	117,490,503	76,417,421	
	支出総額	67,380,863	152,722,401	139,912,092	112,558,243	105,804,697	64,579,261	
平成6年分は	収入総額					12,155,226	30,790,705	
	支出総額					11,358,597	28,692,486	
自由党	収入総額					10,655,226	8,651,475	
	支出総額					10,104,327	6,698,510	
うち	収入総額				平成10年6月届出			
	支出総額							
県連合	収入総額	408,670,966	575,581,438	688,426,450	871,158,686	731,451,979	616,646,887	
	支出総額	286,773,733	463,196,224	520,401,663	747,160,951	600,798,164	422,742,200	
自由民主党	収入総額	322,290,218	339,355,353	305,202,716	486,224,957	384,485,462	304,532,941	
	支出総額	250,874,954	303,890,244	232,358,589	443,748,616	326,514,997	176,184,033	
うち	収入総額		199,007,840	267,755,525				
	支出総額		189,854,704	251,831,879				
県連合会	収入総額		69,101,556	13,143,899				
	支出総額		69,101,556	9,163,930	平成9年12月解散			
新進党	収入総額	4,539,000	11,980,102			3,776,620	418,715	
	支出総額	1,477,776	8,356,045			3,558,887	164,943	
新党さきがけ	収入総額	4,539,000	11,980,102			3,776,620	418,713	
	支出総額	1,477,776	8,356,045	平成8年12月解散		3,558,887	164,943	平成12年4月解散
うち	収入総額	572,203,162	616,242,005	538,611,044	565,712,910	609,655,968	602,533,632	
	支出総額	552,635,672	604,535,231	525,059,349	533,911,987	563,867,532	588,228,245	
日本共産党	収入総額	272,369,809	270,710,095	257,412,569	275,575,931	320,744,918	296,422,759	
	支出総額	271,610,628	269,079,128	255,490,238	257,068,370	287,137,682	293,350,223	
うち	収入総額	63,515,000	59,252,950	10,005,047				
	支出総額	62,888,806	59,252,950	10,005,047				
民主改革連合	収入総額	63,515,000	59,252,950	10,005,047				
	支出総額	62,888,806	59,252,950	10,005,047	平成9年5月解散			
うち	収入総額				平成10年5月に届出 (民主党の支部に異動)	62,774,217	58,756,418	
	支出総額					57,491,679	40,965,068	
県総支部	収入総額			8,750,000	29,490,227	59,754,217	22,253,718	
	支出総額			8,691,223	20,353,570	57,491,679	17,548,758	
民主	収入総額	1,186,178,042	1,732,628,298	1,795,479,552	1,686,463,930	1,645,459,787	1,304,668,130	
	支出総額	985,433,838	1,527,266,472	1,533,735,437	1,486,163,715	1,432,081,287	1,082,413,159	
計	収入総額	1,575,064,755	1,887,637,087	1,544,224,493	1,725,724,000	1,432,220,198	2,043,366,588	
	支出総額	1,125,942,679	1,448,800,813	1,087,553,886	1,230,347,194	946,137,394	1,543,828,147	
その他の政治団体	収入総額							
	支出総額							
備 考		○7. 4. 9執行 県議会議員一般選挙 (第13回統一地方選挙) ○7. 7. 23執行 第17回参議院議員通常選挙	○8. 10. 20執行 第41回衆議院議員総選挙	○9. 10. 26執行 知事選挙 県議会議員補欠選挙 (多賀城・七ヶ浜・桃生) ○9. 11. 16執行 参議院議員補欠選挙 ○9. 12. 14執行 衆議院宮城県第6区補欠選挙	○10. 7. 12執行 第10回参議院議員通常選挙	○11. 4. 11執行 県議会議員一般選挙 (第14回統一地方選挙) ○11. 10. 30執行 県議会議員補欠選挙 (伊具、牡鹿)		



区分		平成12年分	平成13年分	平成14年分	平成15年分	平成16年分	平成17年分	平成18年分	平成19年分	平成20年分	平成21年分	平成22年分	
公表年月日		平成13年12月20日	平成14年10月25日	平成15年11月21日	平成16年11月9日	平成17年8月12日	平成18年8月22日	平成19年9月21日	平成20年9月19日	平成21年9月18日	平成22年11月19日		
要提出団体数	政 党	1,715	1,651	1,579	1,647	1,574	1,458	1,436	1,422	1,401	1,271		
	その他の政治団体	137	139	134	132	135	130	133	136	137	130		
	その他の政治団体	1,578	1,512	1,445	1,515	1,439	1,328	1,303	1,286	1,264	1,141		
期限内提出団体数※	政 党	1,235	1,301	1,224	1,229	1,155	1,130	1,063	1,055	1,030	1,066(991)		
	その他の政治団体	117	124	116	119	115	119	122	127	125	128(117)		
	その他の政治団体	1,118	1,177	1,108	1,110	1,040	1,011	941	928	905	938(874)		
提出率(%)	72.01	78.80	77.52	74.62	73.38	77.50	74.03	74.19	74.19	73.52	83.87(77.97)		
収入総額(円)		3,305,558,108	3,049,110,552	2,603,709,914	3,141,922,156	2,687,079,434	3,070,678,187	2,665,305,094	2,917,872,521	2,455,838,967	2,745,094,650		
支出総額(円)		2,555,091,056	2,394,265,541	1,926,687,423	2,525,123,308	2,054,108,938	2,517,010,463	2,027,373,898	2,348,246,099	1,885,976,207	2,159,872,918		
内政	公明党	収入総額	133,854,502	101,003,370	63,734,430	156,489,524	118,553,173	88,969,641	86,918,009	188,419,457	99,357,503	115,400,586	
		支出総額	125,387,899	100,560,812	56,626,353	153,852,005	111,972,794	85,674,961	80,972,710	174,052,931	87,760,821	108,255,600	
	うち 県本部	収入総額	123,869,523	92,075,649	57,993,996	102,211,268	102,320,342	77,432,652	73,182,196	100,479,807	78,258,408	93,858,180	
		支出総額	116,350,279	92,030,789	52,320,760	100,548,067	97,834,941	77,145,545	71,415,325	90,442,708	75,918,092	91,734,979	
	社会民主党	収入総額	109,490,242	108,862,182	106,547,634	118,261,273	108,755,778	96,564,823	79,506,927	88,385,006	77,812,185	71,989,639	
		支出総額	98,144,948	88,468,978	81,673,779	96,060,880	94,717,478	88,088,039	68,168,501	78,316,063	60,157,512	60,007,439	
	うち 県連合	収入総額	97,586,263	89,481,636	86,105,525	103,063,252	92,342,511	81,433,813	66,156,572	74,392,716	62,575,206	62,636,043	
		支出総額	88,093,755	73,441,508	63,374,221	83,155,878	80,284,022	75,644,699	55,882,688	67,826,275	49,049,169	53,341,151	
	自由党	収入総額	24,951,469	3,791,412	3,804,137								
		支出総額	21,165,659	3,230,297	3,797,859								
	平成10年6月 届出	うち 県連合会	収入総額	24,951,469	3,791,412	3,804,137							
		支出総額	21,165,659	3,230,297	3,797,859	平成15年9月解散							
	自由民主党	収入総額	850,402,017	750,415,985	505,774,340	685,277,480	640,629,096	749,872,672	666,455,844	550,492,634	634,025,635	750,408,459	
		支出総額	596,861,585	524,770,843	324,947,599	455,745,553	417,063,836	566,506,814	432,435,272	358,561,742	469,534,167	580,098,794	
	うち 県連合会	収入総額	357,490,279	301,522,960	210,890,491	246,780,376	276,797,107	334,371,309	280,248,628	224,749,017	224,901,684	241,702,115	
		支出総額	196,693,930	196,558,553	119,392,552	124,193,590	140,278,420	231,782,658	139,007,987	106,407,190	136,706,698	159,576,894	
	日本共産党	収入総額	564,266,279	702,212,533	652,737,010	697,231,045	620,869,543	669,423,554	551,949,585	572,620,842	524,210,957	502,513,430	
		支出総額	553,134,103	681,772,143	630,477,144	684,782,993	610,665,195	657,279,259	539,042,711	559,410,982	505,345,057	487,763,598	
	うち 県委員会	収入総額	299,822,050	367,510,137	339,600,761	343,139,716	322,900,129	347,029,814	274,153,514	286,377,964	272,927,884	258,193,002	
		支出総額	297,735,744	358,060,911	329,276,390	339,474,318	319,823,020	344,618,867	272,091,932	282,081,502	264,263,996	253,589,543	
民主 党	収入総額	188,179,410	154,982,231	140,779,643	179,554,053	150,271,264	204,122,261	132,922,324	168,653,446	166,833,136	249,052,815		
	支出総額	153,015,449	116,819,065	98,915,602	146,166,341	110,988,377	172,103,165	110,350,062	145,336,773	133,958,912	212,142,300		
うち 県連合会	収入総額	34,831,820	56,019,777	41,249,305	51,021,566	44,196,601	87,598,464	35,907,772	49,755,587	41,486,600	64,157,098		
	支出総額	22,741,372	37,581,845	20,237,932	33,537,125	25,404,408	77,498,646	31,578,873	39,387,572	25,788,183	50,245,594		
国民新党憲友会 宮城県支部	収入総額							1,459,120	1,197,620	787,759	742,052		
	支出総額							391,055	411,196	46,160	0		
計	収入総額	1,871,143,919	1,821,267,713	1,473,377,194	1,836,813,375	1,639,078,854	1,808,952,951	1,519,211,809	1,569,769,005	1,503,027,175	1,690,106,981		
	支出総額	1,547,709,643	1,515,622,138	1,196,438,336	1,536,607,772	1,345,407,680	1,569,652,238	1,231,360,311	1,316,089,687	1,256,802,629	1,448,267,731		
その他の政治団体	収入総額	1,434,414,189	1,227,842,839	1,130,332,720	1,305,108,781	1,048,000,580	1,261,725,236	1,146,093,285	1,242,508,108	952,511,792	1,054,987,669		
	支出総額	1,007,381,413	878,643,403	730,249,087	988,515,536	708,701,258	947,358,225	796,013,587	932,869,278	629,173,578	711,605,187		
備 考		○12. 2. 27執行 衆議院宮城県第6区補欠選挙 ○12. 6. 25執行 第42回衆議院議員総選挙	○13. 7. 29執行 参議院議員通常選挙 ○13. 10. 28執行 衆議院宮城県第4区補欠選挙 ○13. 10. 28執行 知事選挙 県議会議員補欠選挙(石巻) ○13. 12. 23執行 県議会議員補欠選挙(志田)		○15. 4. 13執行 県議会議員一般選挙 (第15回統一地方選挙) ○15. 11. 9執行 第43回衆議院議員総選挙	○16. 7. 11執行 参議院議員通常選挙	○17. 4. 24執行 衆議院宮城県第2区補欠選挙 ○17. 9. 11執行 第44回衆議院議員総選挙 ○17. 10. 23執行 知事選挙 県議会議員補欠選挙 (青葉、宮城野、泉、石巻)		○19. 4. 8執行 県議会議員一般選挙 (第16回統一地方選挙) ○19. 7. 29執行 参議院議員通常選挙		○21. 8. 30執行 第45回衆議院議員総選挙 ○21. 10. 25執行 知事選挙		

※平成21年分以降の期限内提出団体数の欄は定期公表に係る団体数である。( )は期限(国会議員関係政治団体:5月31日, その他の団体:3月31日)内提出団体数である。

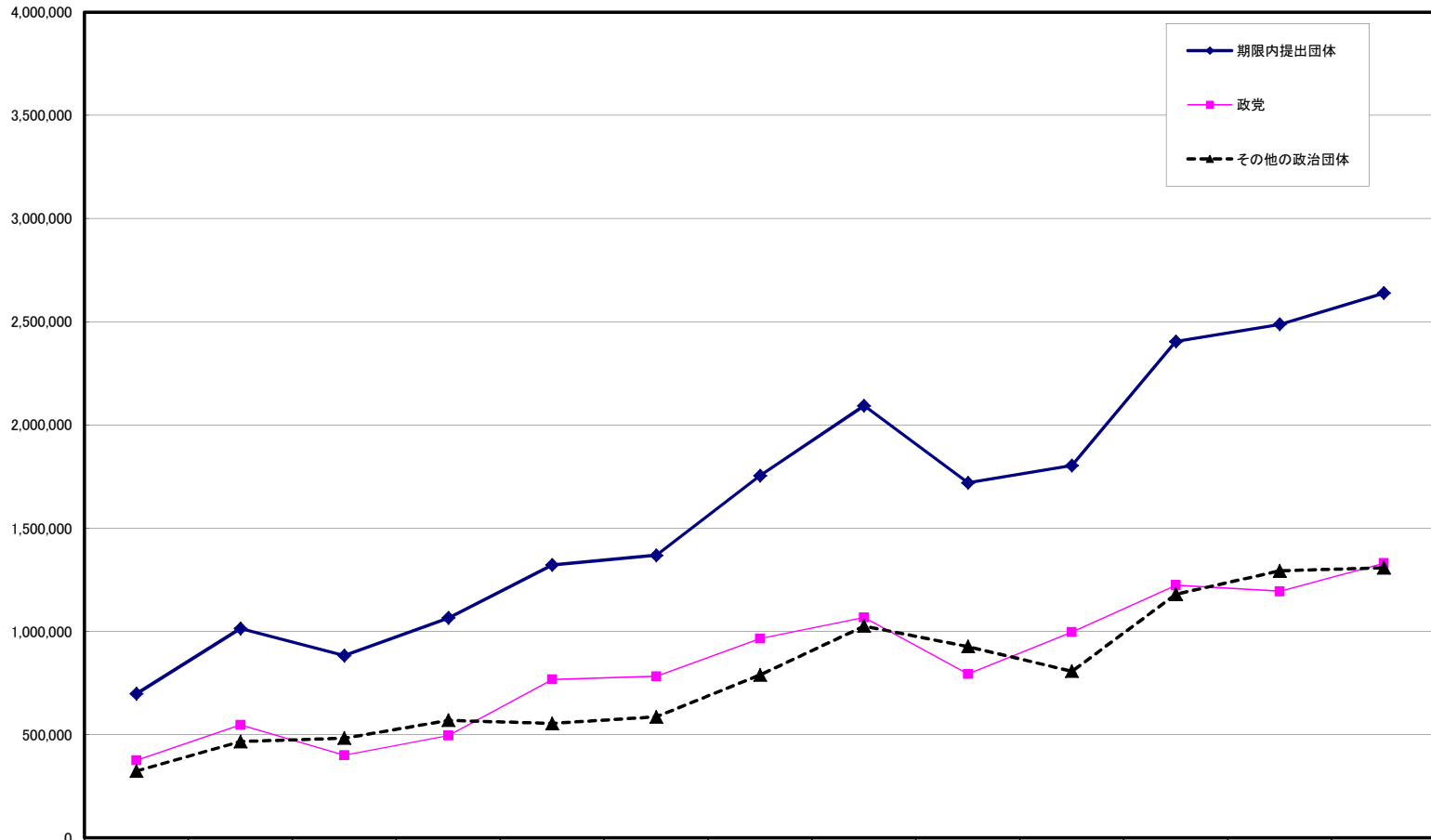
※平成21年分以降の収入・支出額は定期公表に係る団体の額である。

区 分		平成22年分	平成23年分	平成24年分	平成25年分	平成26年分	平成27年分	平成28年分	平成29年分	
公 表 年 月 日		平成23年11月29日	平成24年11月30日	平成25年11月29日	平成26年11月28日	平成27年11月27日	平成28年11月29日	平成29年11月28日	平成30年11月27日	
要提出団体数(届出団体数)	政 党	1,221	1,193	1,124	1,131	1,091	1,110	1,072	1,069	
	その他の政治団体	127	137	136	138	134	129	128	131	
期限内提出団体数※	政 党	1,000(940)	1,002(914)	1,008(921)	1,010(935)	987(911)	994(905)	976(911)	1,024(852)	
	その他の政治団体	125(105)	133(113)	134(124)	137(125)	132(125)	129(118)	127(116)	131(115)	
	率 (%)	875(835)	869(801)	874(797)	873(810)	855(786)	865(787)	849(795)	893(737)	
提出率 (%)		81.90(76.99)	83.99(76.61)	89.68(81.94)	89.30(82.67)	90.47(83.50)	89.54(81.53)	91.04(84.98)	95.88(79.70)	
収入総額(円)		2,430,822,048	2,569,140,516	2,540,342,834	2,423,679,467	2,473,913,446	2,551,733,831	2,309,831,249	2,578,704,063	
支出総額(円)		1,858,772,303	1,996,046,541	1,869,619,288	1,741,839,439	1,739,177,180	1,906,675,040	1,569,085,110	1,810,702,558	
内 政 党	維新の党 平成26年8月届出	収入総額					18,573,989			
		支出総額					17,209,911			
	うち 県総支部	収入総額					3,780,000			
		支出総額					3,671,230			
	公明党	収入総額	130,065,692	171,833,686	98,705,856	132,522,094	135,533,715	191,211,554	113,510,981	119,163,485
		支出総額	111,529,747	141,866,706	71,303,939	100,495,685	88,286,692	169,985,340	80,566,271	80,421,731
	うち 県本部	収入総額	107,271,634	95,659,899	78,961,496	111,980,810	112,973,134	111,139,232	100,445,870	104,770,279
		支出総額	93,535,976	78,443,437	54,896,773	89,237,620	73,611,316	93,616,408	70,329,529	68,840,043
	社会民主党	収入総額	68,430,471	55,952,144	55,105,763	47,016,797	46,130,865	36,889,538	29,020,480	29,687,316
		支出総額	56,890,274	42,419,146	42,897,418	37,768,404	41,232,949	34,159,328	26,540,207	24,364,184
	うち 県連合	収入総額	59,921,893	48,174,333	48,659,042	40,603,216	39,979,047	32,254,548	24,612,282	25,092,158
		支出総額	51,053,707	36,690,597	38,160,078	33,016,641	36,706,121	30,922,536	23,737,167	21,469,094
	自由民主党	収入総額	467,128,064	318,234,525	506,720,526	593,927,478	675,618,055	590,819,403	624,434,255	805,875,300
		支出総額	336,751,640	227,341,791	367,495,139	407,016,510	434,368,116	356,962,587	347,905,565	517,157,953
	うち 県連合会	収入総額	207,893,667	114,000,177	160,630,326	211,103,521	224,114,846	206,975,707	244,887,583	281,758,816
		支出総額	150,997,593	80,512,745	106,791,226	116,845,308	119,641,884	105,573,169	108,273,604	152,143,224
	日本の心を大切に 平成26年8月届出	収入総額						2,085,000	22,864,447	
		支出総額						1,180,864	19,396,609	
	うち 県連合会	収入総額								
		支出総額								
日本共産党	収入総額	481,552,089	674,665,814	633,061,458	510,850,231	498,625,728	530,655,975	472,553,278	510,579,031	
	支出総額	458,391,525	599,909,868	588,682,009	464,058,426	459,408,037	489,121,619	417,697,352	459,262,951	
うち 県委員会	収入総額	245,840,329	355,716,697	351,737,908	276,025,042	269,170,932	284,655,209	255,534,787	269,053,911	
	支出総額	237,296,466	300,369,554	317,519,850	244,394,485	240,045,442	254,638,418	218,873,793	234,436,666	
民進党	収入総額	254,037,259	264,715,076	321,807,323	221,151,404	227,253,529	221,726,807	237,686,485	184,751,467	
	支出総額	218,357,071	229,923,167	216,295,590	157,506,515	158,984,127	166,475,426	171,751,349	132,323,091	
うち 県連合会	収入総額	68,811,394	113,011,524	73,459,008	70,646,511	61,728,087	82,813,298	57,263,616	94,969,436	
	支出総額	60,748,094	101,575,952	51,477,713	51,009,365	44,598,393	69,055,661	41,015,329	61,581,949	
みんなの党 平成22年5月届出	収入総額	13,000,000	48,499,675	33,988,439	36,265,578					
	支出総額	12,800,658	46,313,604	31,347,544	31,296,245					
うち 県総支部	収入総額				4,670,000					
	支出総額				0					
国民新党憲友会	収入総額	742,345								
	支出総額	0								
宮城県支部 日本維新の会 平成28年6月届出	収入総額							3,666,500		
	支出総額							2,798,918		
立憲民主党 平成29年10月届出	収入総額								3,223,988	
	支出総額								3,171,703	
うち 県総支部	収入総額								3,128,208	
	支出総額								3,075,923	
計	収入総額	1,414,213,575	1,533,900,920	1,649,389,365	1,541,733,582	1,603,820,881	1,594,167,724	1,480,871,979	1,653,280,587	
	支出総額	1,194,720,915	1,287,774,282	1,318,021,558	1,198,141,785	1,200,670,696	1,236,100,909	1,047,259,662	1,216,701,613	
その他の政治団体	収入総額	1,016,608,473	1,035,239,596	890,951,469	881,945,885	870,092,565	957,566,107	828,959,270	925,423,476	
	支出総額	664,051,388	708,272,259	551,597,730	543,697,654	538,506,484	670,574,131	521,825,448	594,000,945	
備 考		○22.7.11執行 第22回参議院議員通常選挙 東日本大震災により 6/30までに提出期限 が延長	○23.11.13執行 県議会議員一般選挙	○24.12.16執行 第46回衆議院議員総選挙	○25.7.21執行 第23回参議院議員通常選挙 ○25.10.27執行 知事選挙	○26.12.14執行 第47回衆議院議員総選挙	○27.10.25執行 県議会議員一般選挙	○28.7.10執行 第24回参議院議員通常選挙	○29.5.28執行 県議会議員補欠選挙(東松島) ○29.10.22執行 第48回衆議院議員総選挙 知事選挙 県議会議員補欠選挙(名取)	

※平成21年分以降の期限内提出団体数の欄は定期公表に係る団体数(全提出団体数)である。( )は期限(国会議員関係政治団体:5月31日,その他の団体:3月31日) ※ただし,開庁日の場合は次の開庁日)内提出団体数である。  
 ※平成21年分以降の収入・支出額は定期公表に係る団体の額である。

政治団体の各年推移(収入)昭和51年～昭和63年

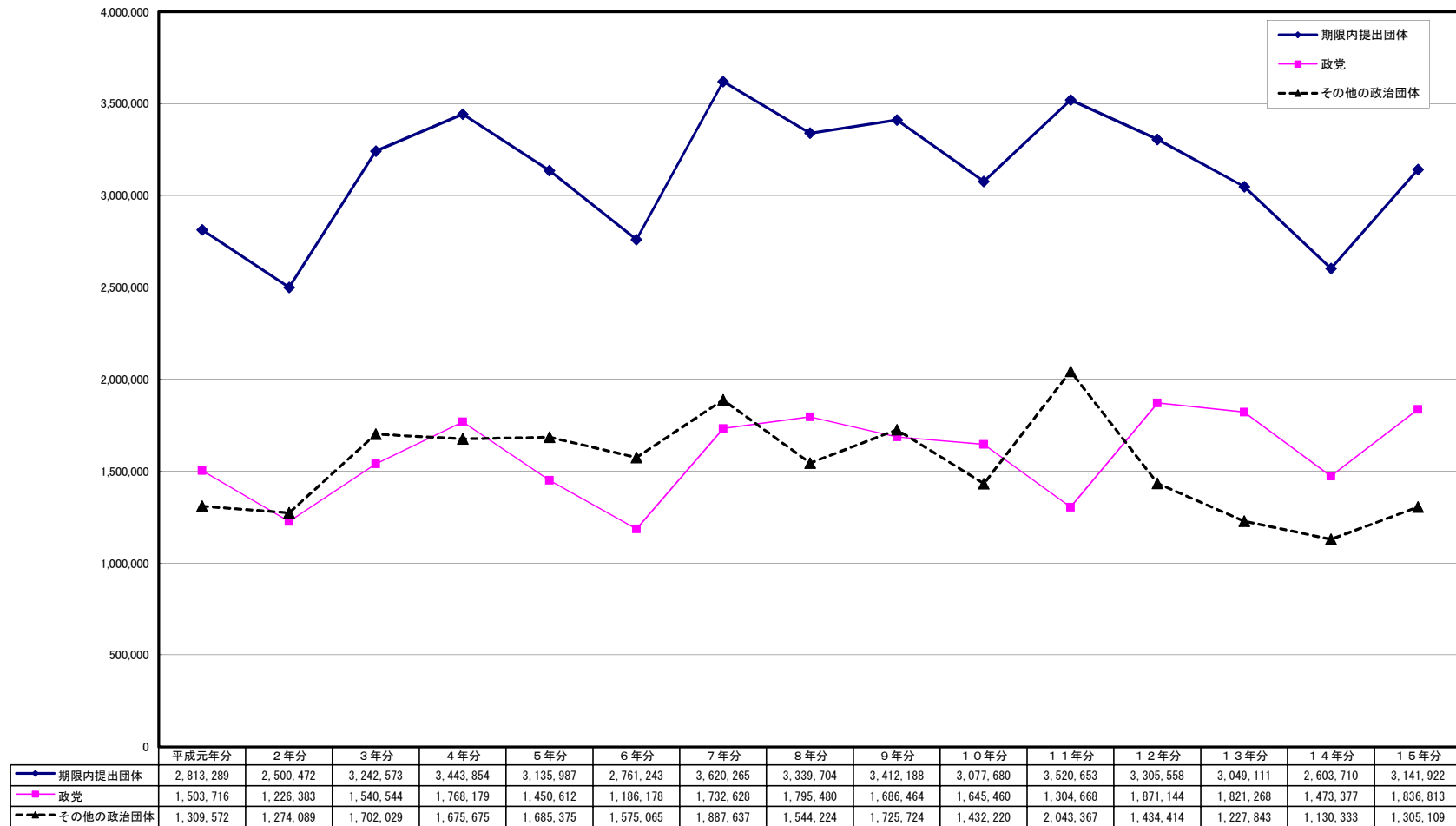
(単位:千円)



期限内提出団体	698,915	1,013,987	882,825	1,065,037	1,321,583	1,368,827	1,755,155	2,093,659	1,720,118	1,803,921	2,404,600	2,487,976	2,639,145
政党	375,755	547,459	399,916	495,567	767,015	782,330	965,445	1,067,298	793,317	996,625	1,223,961	1,194,607	1,330,540
その他の政治団体	323,160	466,527	482,910	569,470	554,568	586,497	789,710	1,026,361	926,801	807,296	1,180,639	1,293,368	1,308,605

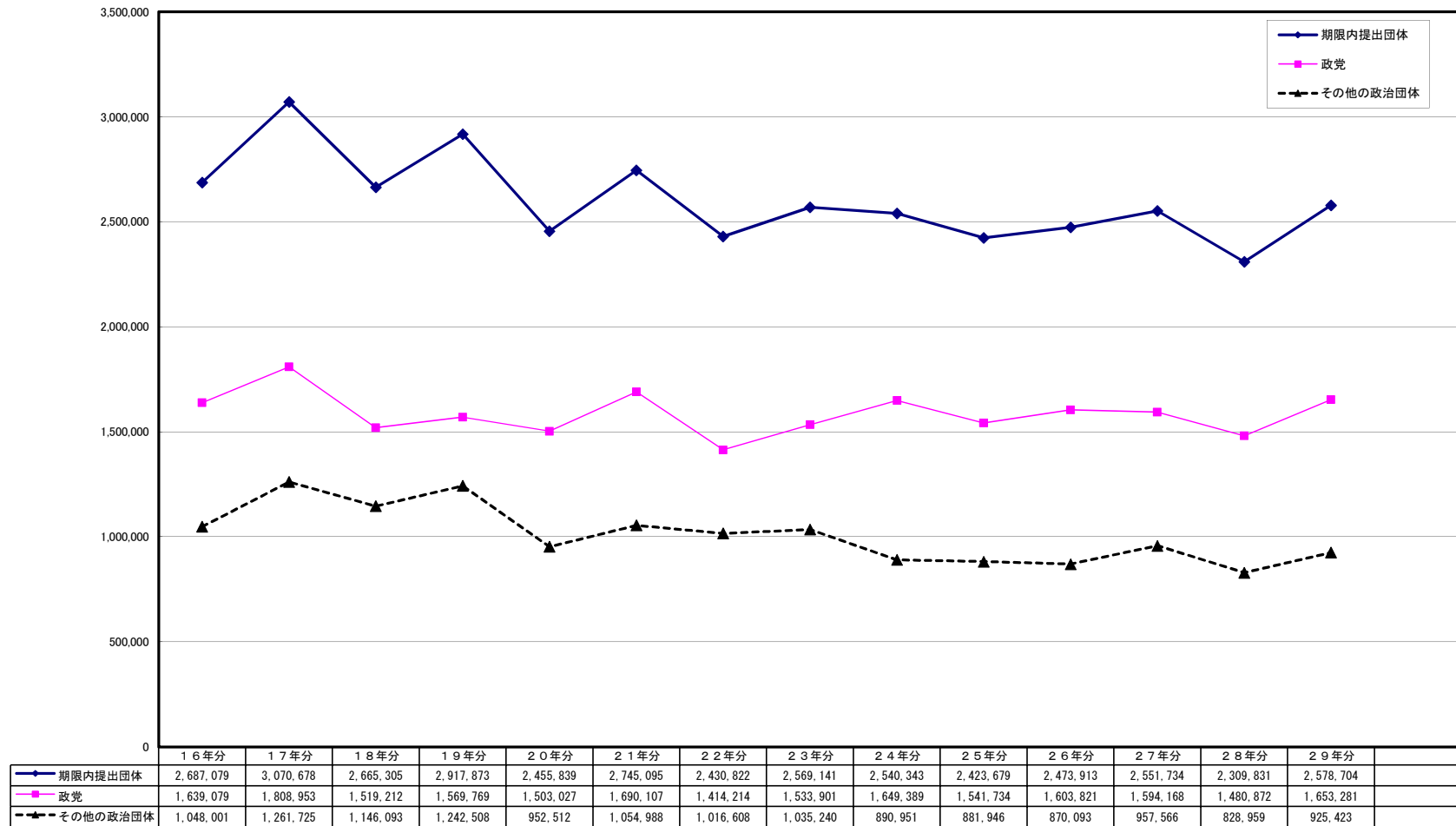
政治団体の各年推移(収入)平成元年～平成15年

(単位:千円)



### 政治団体の各年推移(収入)平成16年以降

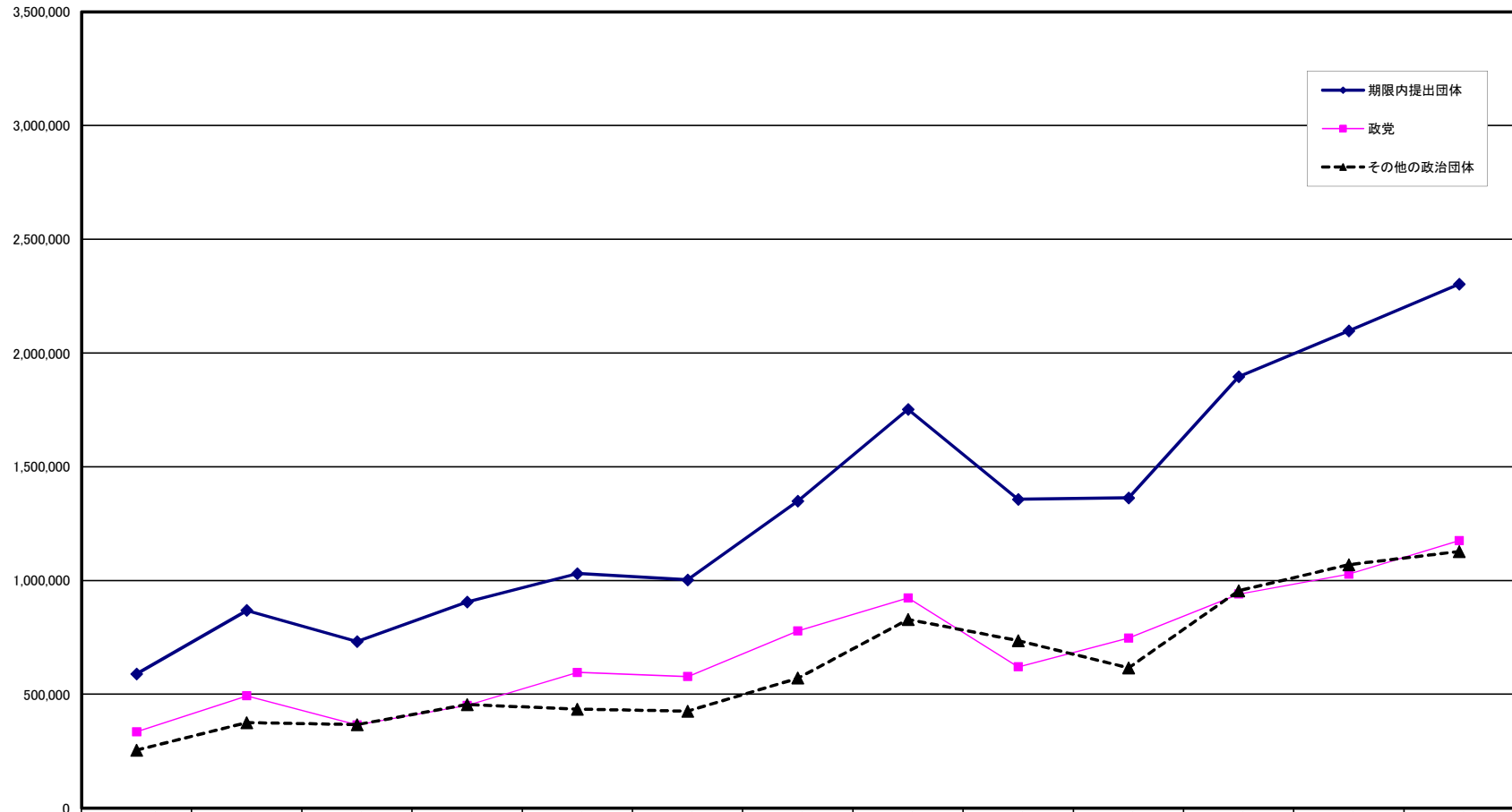
(単位:千円)



※平成21年分以降の収入額は定期公表に係る団体（全提出団体）の額である。

政治団体の各年推移(支出)昭和51年～昭和63年

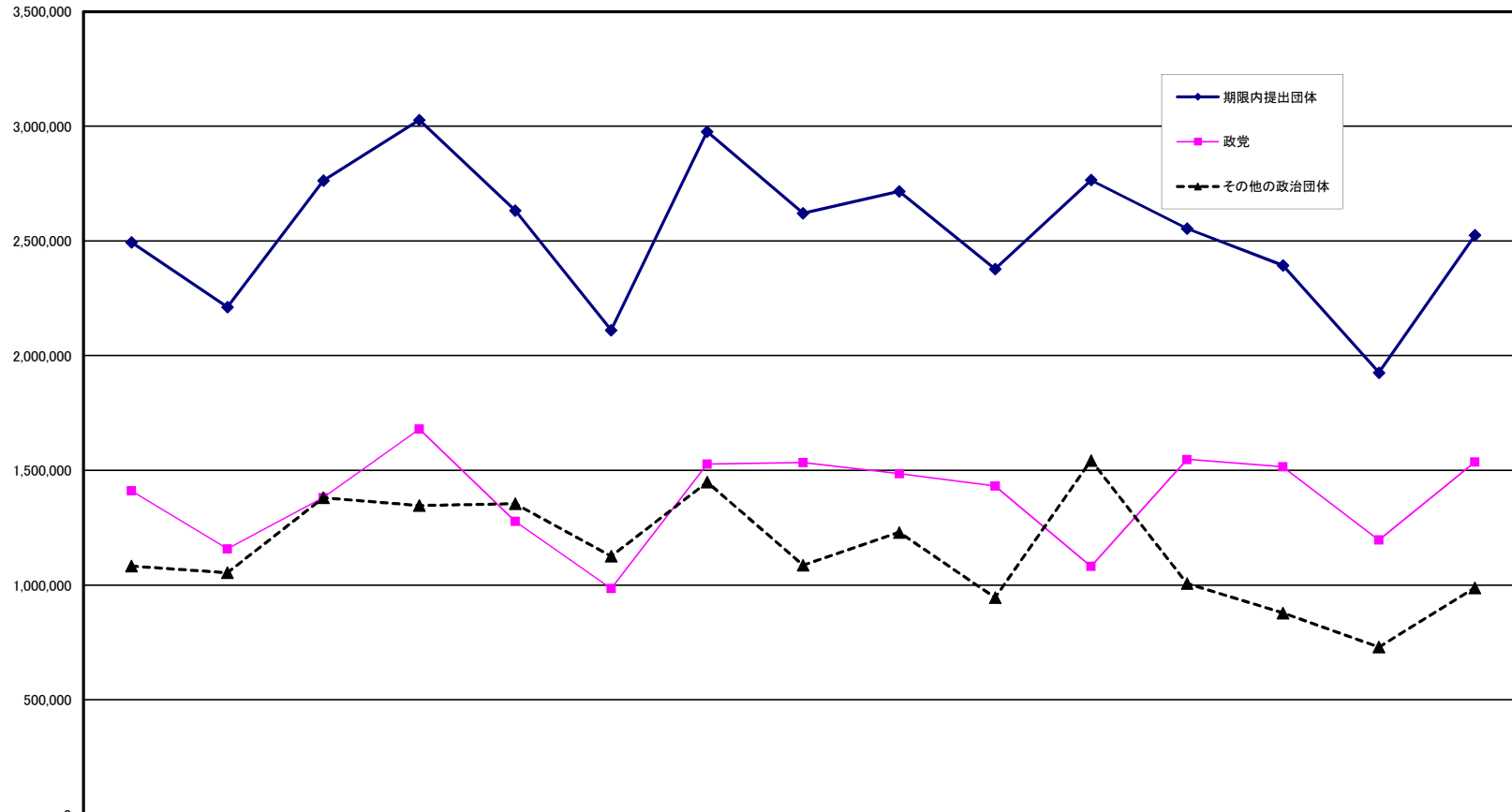
(単位:千円)



	昭和51年分	52年分	53年分	54年分	55年分	56年分	57年分	58年分	59年分	60年分	61年分	62年分	63年分
◆ 期限内提出団体	589,804	868,729	731,890	906,124	1,030,790	1,003,359	1,349,916	1,752,936	1,357,044	1,363,643	1,896,150	2,097,747	2,303,640
■ 政党	334,793	493,301	365,568	451,160	596,018	577,645	778,594	923,817	620,714	747,244	940,576	1,028,378	1,175,800
▲ その他の政治団体	255,012	375,428	366,323	454,964	434,772	425,714	571,322	829,119	736,331	616,399	955,574	1,069,369	1,127,840

政治団体の各年推移(支出)平成元年～平成15年

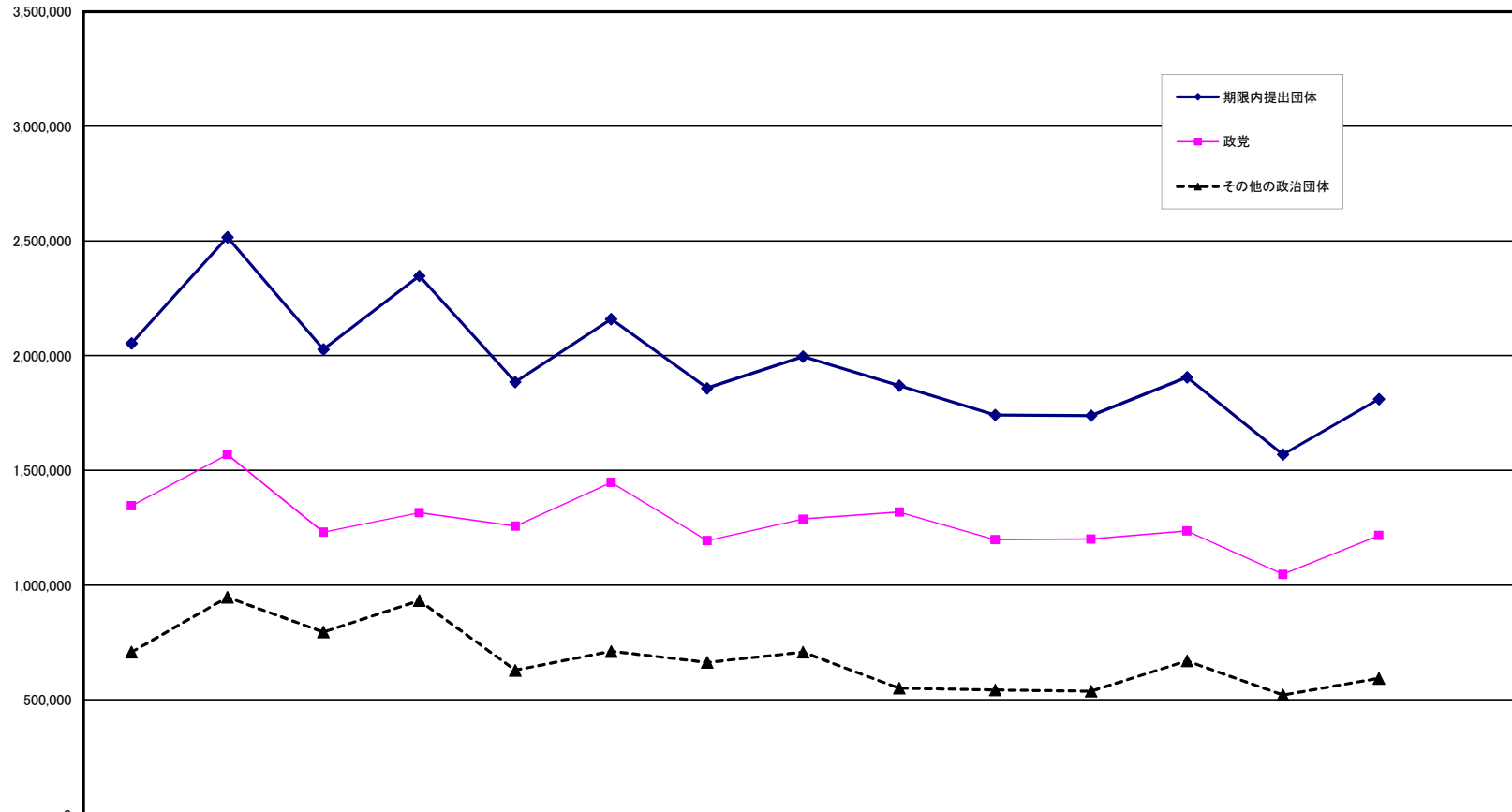
(単位:千円)



	平成元年分	2年分	3年分	4年分	5年分	6年分	7年分	8年分	9年分	10年分	11年分	12年分	13年分	14年分	15年分
◆期限内提出団体	2,494,497	2,212,598	2,763,518	3,027,123	2,632,824	2,111,377	2,976,067	2,621,289	2,716,511	2,378,219	2,765,521	2,555,091	2,394,266	1,926,687	2,525,123
■政党	1,411,504	1,158,340	1,381,918	1,680,107	1,277,939	985,434	1,527,266	1,533,735	1,486,164	1,432,081	1,082,413	1,547,710	1,515,622	1,196,438	1,536,608
▲その他の政治団体	1,082,994	1,054,258	1,381,600	1,347,016	1,354,885	1,125,943	1,448,801	1,087,554	1,230,347	946,137	1,543,828	1,007,381	878,643	730,249	988,516

政治団体の各年推移(支出)平成16年以降

(単位:千円)



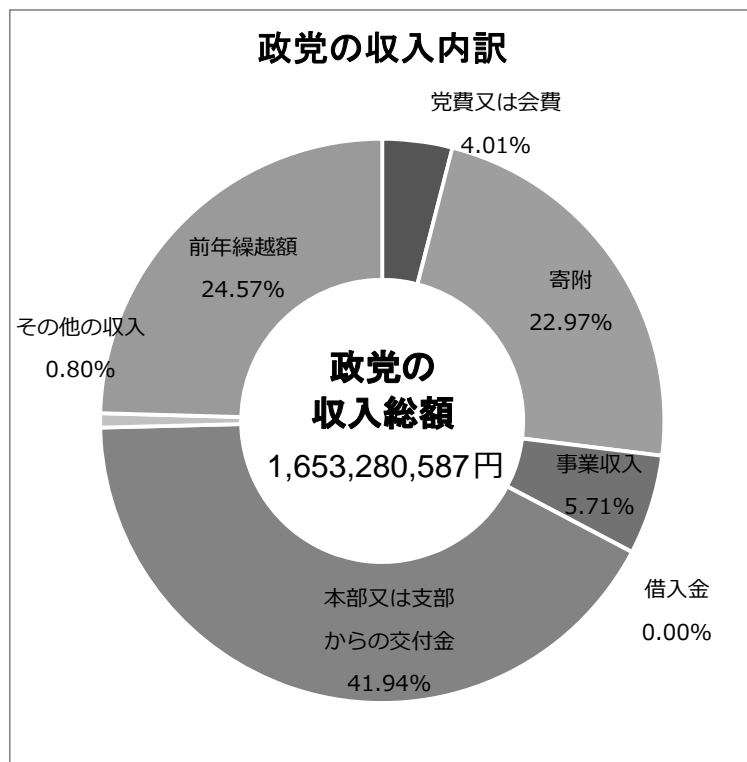
	16年分	17年分	18年分	19年分	20年分	21年分	22年分	23年分	24年分	25年分	26年分	27年分	28年分	29年分
◆期限内提出団体	2,054,109	2,517,010	2,027,374	2,348,246	1,885,976	2,159,873	1,858,772	1,996,047	1,869,619	1,741,839	1,739,177	1,906,675	1,569,085	1,810,703
■政党	1,345,408	1,569,652	1,231,360	1,316,090	1,256,803	1,448,268	1,194,721	1,287,774	1,318,022	1,198,142	1,200,671	1,236,101	1,047,260	1,216,702
▲その他の政治団体	708,701	947,358	796,014	932,869	629,174	711,605	664,051	708,272	551,598	543,698	538,506	670,574	521,825	594,001

※平成21年分以降の支出額は定期公表に係る団体の額である。



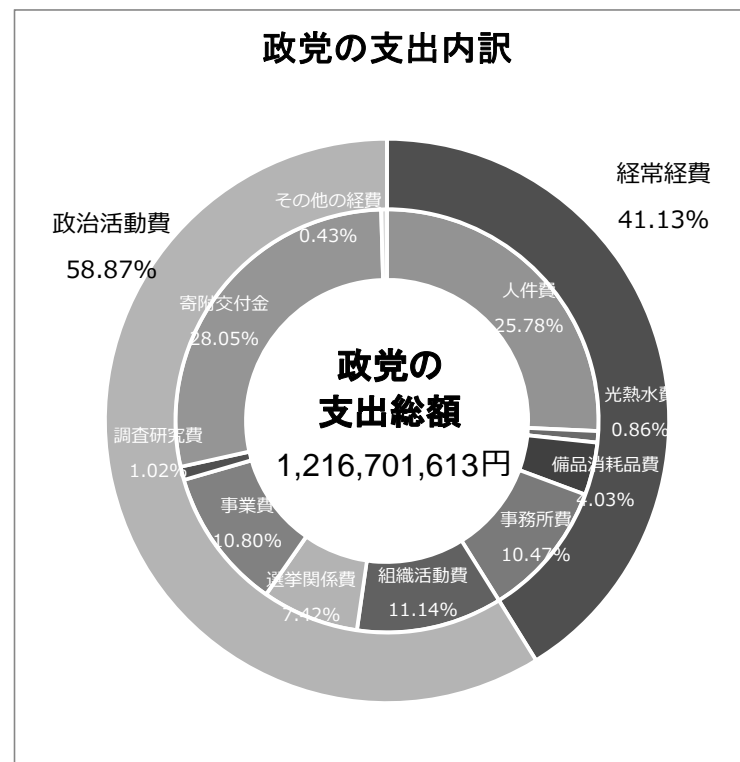
### 政党の収入内訳

区 分	金 額	割 合
党 費 又 は 会 費	66,318,177	4.01
寄 附	379,723,987	22.97
事 業 収 入	94,386,161	5.71
借 入 金	0	0.00
本部又は支部からの交付金	693,337,708	41.94
そ の 他 の 収 入	13,295,669	0.80
前 年 繰 越 額	406,218,885	24.57
合 計	1,653,280,587	100.00



### 政党の支出内訳

区 分	金 額	割 合	区 分	金 額	割 合
経 常 経 費 計	500,466,322	41.13	政 治 活 動 費 計	716,235,291	58.87
人 件 費	313,630,651	25.78	組 織 活 動 費	135,594,712	11.14
光 熱 水 費	10,417,960	0.86	選 挙 関 係 費	90,229,673	7.42
備 品 消 耗 品 費	49,066,651	4.03	事 業 費	131,435,924	10.80
事 務 所 費	127,351,060	10.47	調 査 研 究 費	12,450,151	1.02
			寄 附 交 付 金	341,249,686	28.05
			そ の 他 の 経 費	5,275,145	0.43
			合 計	1,216,701,613	100.00



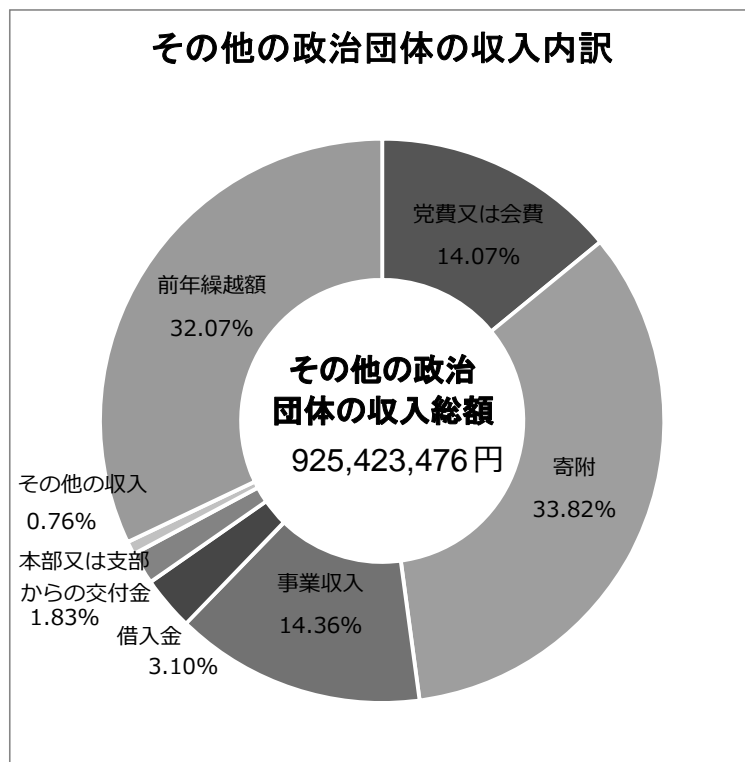
その他の政治団体の収入内訳

区 分	金 額	割 合
党 費 又 は 会 費	130,184,009	14.07
寄 附	312,950,914	33.82
事 業 収 入	132,867,216	14.36
借 入 金	28,670,248	3.10
本部又は支部からの交付金	16,894,777	1.83
そ の 他 の 収 入	7,059,598	0.76
前 年 繰 越 額	296,796,714	32.07
合 計	925,423,476	100.00

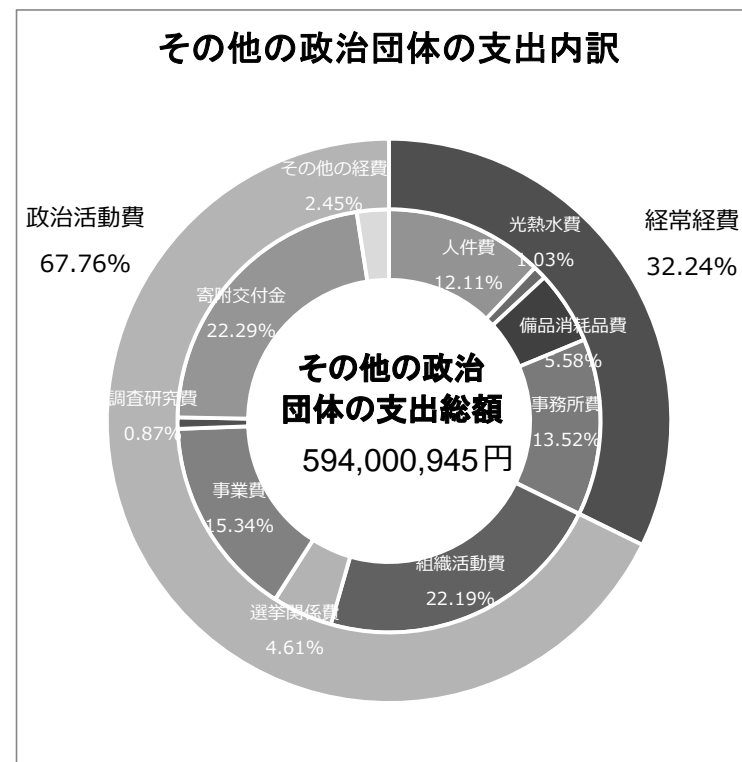
その他の政治団体の支出内訳

区 分	金 額	割 合	区 分	金 額	割 合
経 常 経 費 計	191,520,117	32.24	政 治 活 動 費 計	402,480,828	67.76
人 件 費	71,934,220	12.11	組 織 活 動 費	131,829,532	22.19
光 熱 水 費	6,136,835	1.03	選 挙 関 係 費	27,401,455	4.61
備 品 消 耗 品 費	33,130,968	5.58	事 業 費	91,124,684	15.34
事 務 所 費	80,318,094	13.52	調 査 研 究 費	5,164,717	0.87
			寄 附 交 付 金	132,425,095	22.29
			そ の 他 の 経 費	14,535,345	2.45
			合 計	594,000,945	100.00

その他の政治団体の収入内訳



その他の政治団体の支出内訳



6 政治資金パーティー開催団体一覧  
(政党の支部, その他の政治団体)

番号	政治団体名	特 P	政治資金パーティーの名称 (事業の種類)	開催年月日	収入額(円)
(政党の支部：5団体)					
1	公明党宮城県本部		パーティー収入	H29. 1. 18	5,685,000
2	自由民主党宮城県参議院選挙区第一支部		愛知治郎後援会新年会	H29. 2. 4	5,330,000
3	自由民主党宮城県支部連合会	○	第20回政経セミナー	H29. 7. 4	59,780,000
4	自由民主党宮城県第三選挙区支部		新春の集い	H29. 2. 26	4,080,000
5	自由民主党宮城県第三選挙区支部		励ます会	H29. 9. 25	6,760,000
6	自由民主党宮城県第四選挙区支部		伊藤信太郎国政報告会	H29. 4. 9	916,500
7	自由民主党宮城県第四選挙区支部		いとう信太郎躍進の集い2017	H29. 9. 13	5,350,000
(その他の政治団体：25団体)					
1	秋葉けんや後援会		出版記念の会	H29. 3. 8	5,110,000
2	秋葉けんや後援会		激励の集い	H29. 5. 17	4,070,000
3	明日の宮城の農村を考える会(宮城県土地改良政治連盟)		サマーセミナー	H29. 9. 27	1,287,000
4	あとべ薫後援会		あとべ薫市政報告・懇親会	H29. 11. 28	1,752,000
5	石川光次郎後援会		石川みつじろうと語る夕べ	H29. 9. 29	2,395,000
6	遠藤隼人後援会		勉強会	H29. 5. 18	915,000
7	遠藤隼人後援会		勉強会	H29. 12. 12	950,000
8	岡部恒司を育てる会		岡部議長ガンバレ!!の会	H29. 5. 15	2,100,000
9	かんま進後援会連合会		かんま進と仲間たちのビアパーティー	H29. 8. 24	2,571,000
10	斎藤正美後援会		県政報告会	H29. 6. 3	7,370,000
11	桜井充後援会		桜井充後援会進年会	H29. 2. 25	4,522,000
12	桜井充後援会	○	桜井充を励ます会	H29. 9. 27	16,230,000
13	佐々木幸士後援会		佐々木幸士県政報告会2017	H29. 9. 15	2,644,000
14	勝栄会	○	かつぬま栄明政経セミナー	H29. 7. 9	11,310,000
15	庄子けんいち後援会		庄子賢一県政報告会	H29. 9. 29	1,840,000
16	庄田けいすけ後援会		サマーパーティー2017	H29. 8. 10	695,000
17	新世紀調査会		吉川ひろやす平成29年度県政報告懇談会	H29. 7. 10	2,912,000
18	高橋伸二後援会		高橋伸二県政報告会	H29. 8. 31	2,331,000
19	伊達な宮城を考える会		政治研修会	H29. 12. 1	1,500,000
20	土井とおるチャレンジ21		土井とおるチャレンジ21 国政報告会後援会の集い	H29. 3. 19	5,095,000
21	中野正志後援会		中野正志連合後援会 新春の集い	H29. 3. 27	6,531,224
22	日本薬業政治連盟宮城県支部		第22回 時局セミナー	H29. 5. 15	500,000
23	日本薬業政治連盟宮城県支部		第21回 時局セミナー	H29. 6. 19	530,000
24	日本薬業政治連盟宮城県支部		第23回 時局セミナー	H29. 8. 21	500,000
25	日本薬業政治連盟宮城県支部		第24回 時局セミナー	H29. 10. 16	440,000
26	深谷晃祐後援会		深谷こうすけ県政報告会	H29. 9. 22	2,740,000
27	ふるさと宮城22		渡辺勝幸政経フォーラム	H29. 9. 16	678,000
28	宮城県石油政治連盟		政経パーティー	H29. 1. 17	1,040,000
29	宮城県トラック事業政治連盟		宮城県トラック事業政治連盟懇親パーティー会費	H29. 11. 28	1,670,000

**6 政治資金パーティー開催団体一覧  
(政党の支部, その他の政治団体)**

番号	政治団体名	特 P	政治資金パーティーの名称 (事業の種類)	開催年月日	収入額(円)
30	山田裕一後援会		平成29年山田裕一市政報告会並びに新年会	H29. 2. 26	572, 000
31	山田裕一後援会		平成29年度山田裕一後援会通常総会	H29. 7. 9	1, 052, 000
32	わたなべ忠悦後援会		県政報告会&ピアパーティー	H29. 9. 1	1, 062, 500

- (注) 1 政治資金パーティーは、事業収入に収入(備考欄に開催年月日等)・政治資金パーティー開催事業費に支出の記載があったものを計上している。  
 2 特P 特定パーティー(政治資金パーティーのうち対価に係る収入が1千万円以上のもの)  
 3 政治団体の区分及び五十音順  
 4 政治資金パーティーの名称(事業の種類)等は収支報告書の記載のとおり。