

＜新・宮城の将来ビジョンのアクションプラン＞

新・宮城の将来ビジョン実施計画(案)の概要

1 概要

(1) 趣旨・期間

- ▽ 新・宮城の将来ビジョンに掲げた将来像の実現に向け、3期に分けて策定するアクションプラン
- ▽ 新ビジョンと合わせ「宮城県地方創生総合戦略」に位置づけ

計画	2021 (R3)	2022 (R4)	2023 (R5)	2024 (R6)	2025 (R7)	2026 (R8)	2027 (R9)	2028 (R10)	2029 (R11)	2030 (R12)
新ビジョン	10年間									
実施計画	前期4年間			中期3年間			後期3年間			

(2) 新型コロナウイルス感染症への緊急対策

- ▽ 新ビジョンが目指す将来像の実現に向け、緊急に取り組まなければならない新型コロナウイルス感染症への緊急対策を第3章に記載

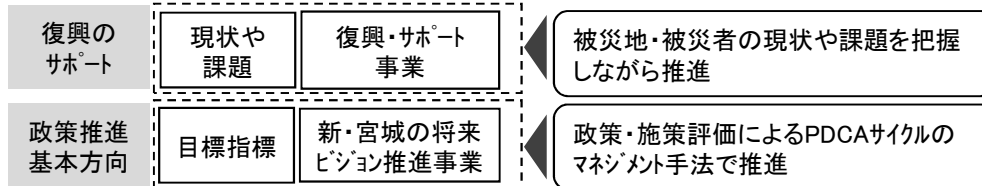
(3) 復興完了に向けたサポートと政策推進の基本方向

- ▽ 新ビジョンと同様の「1+4」本の構成とし、具体的な取組を記載

被災地の復興完了に向けたきめ細かなサポート[4つの取組分野]

政策推進の 基本方向 4つの柱 18の取組	1 富県宮城を支える県内産業の持続的な成長促進	3 誰もが安心していきいきと暮らせる地域社会づくり
	2 社会全体で支える宮城の子ども・子育て	4 強靱で自然と調和した県土づくり

- ▽ 新ビジョンの「復興完了に向けたサポート」については「復興・サポート事業」、政策推進の基本方向」の取組については「新・宮城の将来ビジョン推進事業」で推進



(4) SDGsの推進

- ▽ 新ビジョンの各取組で達成することとしているSDGsは、実施計画においても達成に寄与

2 目標指標

- ▽ 「政策推進の基本方向(柱)」に掲げる取り組みにおいて、原則としてアウトカム指標を設定
- ▽ 4つの柱レベル、18の取組レベルそれぞれに指標を設定し、SDGsとの関連性を整理

レベル	目標値の時期	考え方	指標(目標値)数
柱	各期末・R12	合計特殊出生率等、柱単位で達成を目指すもの	10(12)
取組	各期末	取組単位で達成を目指すもの	114(131)

3 新型コロナウイルス感染症への緊急対策

- ▽ 特に緊急性を要する2つの視点による新型コロナウイルス感染症対策を主に記載

1 医療提供体制と感染拡大防止策の強化

- 地域外来・検査センターの設置拡大への支援やPCR検査体制の強化、ワクチン接種の円滑な進行
- 必要な病床の確保や設備導入支援、軽症者等宿泊療養施設の確保
- 社会福祉施設の感染症対策の推進や福祉サービス維持に向けた介護職員の派遣 等

2 生活・雇用の維持と事業の継続

- 中小企業の経営安定化に向けた金融支援や勤労者向けの生活資金の支援
- 市町村と連携した事業者支援
- フードバンク活動団体や子ども食堂等の支援 等

4 被災地の復興完了に向けたきめ細かなサポートにおける取組

取組分野1 生活再建の状況に応じた切れ目のない支援

- 県外避難者の早期帰郷支援
- 文化芸術の力を活用した地域コミュニティの形成
- 「みやぎ心のケアセンター」等と連携した、年齢や生活再建のステージに応じた心のケア
- 生活相談支援員等による見守り活動等の支援による地域福祉活動への円滑な移行
- 学校生活に困難を抱えている児童生徒への「みやぎ子どもの心のケアハウス」等による支援
- 児童生徒の心のケアに対応するための教員の計画的配置
- 震災遺児・孤児支援や、「東日本大震災みやぎ子ども育英基金奨学金」の給付 等

取組分野2 回復途上にある産業・なりわいの下支え

- 営農を再開した農地の生産力回復支援
- 水産資源の回復支援や、漁場の震災起因堆積物の回収
- 土地区画整理事業の進捗に応じた事業者の復旧支援
- 沿岸部の事業所内保育所整備
- 食産業復興に向けた農林水産物の販路開拓・拡大
- 地域経済活性化に向けた「東北デスティネーションキャンペーン」その他プロモーションの実施 等

取組分野3 福島第一原発事故被害への対応

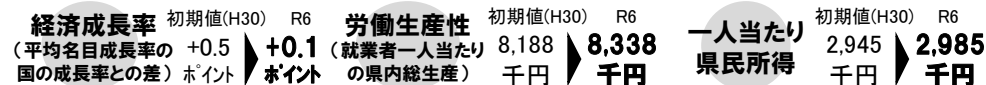
- 市町村や関係団体と連携した事故被害対策の会議開催
- 放射性物質汚染廃棄物や除染土壌処分の支援
- 原子力災害に起因する出荷制限がある野生生物の個体数管理
- 自然環境、農林水産物、工業製品等の放射性物質検査や放射線測定の実施
- 放射性物質の影響を踏まえたきこ用県外産原木の購入支援

取組分野4 復興事業のフォローアップと成果・教訓の伝承

- 市町村及び県の土木職員の確保・フォローアップ
- 復興事業によって損傷した道路の補修等復興完了後に必要な事業
- 広域防災拠点の運用に向けた資機材整備等の準備
- 「東日本大震災アーカイブ宮城」の運用や、職員の経験や教訓の継承
- 記録誌・情報誌の作成や伝承活動に取り組む多様な主体の連携促進 等

5 政策推進の基本方向における取組 (指標は柱レベルのもの)

1 富県宮城を支える県内産業の持続的な成長促進



取組1 産学官連携によるものづくり産業等の発展と研究開発拠点等の集積による新技術・新産業の創出

- 企業誘致の継続した推進
- 様々な産業分野におけるAI・IoT等先進的技術を活用した生産性向上や製品開発支援
- 最先端の研究開発基盤である次世代放射光施設の利用促進 等

取組2 宮城が誇る地域資源を活用した観光産業と地域を支える商業・サービス業の振興

- DMOなどによる民間活力を活用した新たな観光地域づくり
- 戦略的な国内外向け観光プロモーションの展開
- 地方振興事務所による関係機関等と連携した地域産業の持続的な発展促進 等

取組3 地域の底力となる農林水産業の国内外への展開

- 担い手の確保・育成や法人化、企業の参入推進等による多様な経営体の定着推進
- 農林漁業者による6次産業化の取組拡大
- 食を基軸とする付加価値の連鎖(バリューチェーン)の構築
- 県産農林水産物の海外市場における販路開拓・拡大 等

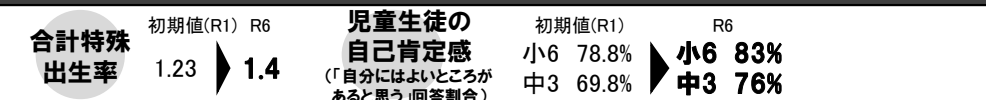
取組4 時代と地域が求める産業人材の育成と活躍できる環境の整備

- 県内企業が就職先として選ばれるための企業の魅力向上や企業の人材確保支援
- 先進的技術を活用できる新しい人材(リカレント教育)体制の構築 等

取組5 時代に対応した宮城・東北の価値を高める産業基盤の整備・活用

- 高規格道路の計画に合わせたアクセス道路の整備
- 産業拠点の形成及び地域連携を支援する広域道路ネットワークの整備促進
- 仙台空港の運用時間延長(24時間化)や路線拡充に向けたエアポートセールスやプロモーションの展開
- 仙台塩釜港の国際物流拠点機能強化に向けた港湾施設整備やポートセールスの展開 等

2 社会全体で支える宮城の子ども・子育て



取組6 結婚・出産・子育てを応援する環境の整備

- 周産期医療や小児医療体制の整備促進
- 社会全体で子育てを支援する機運の醸成
- 保育所整備や認定こども園への移行促進による待機児童の早期解消
- 保育士の就職マッチングや離職防止による保育士不足の解消 等

取組7 家庭・地域・学校の連携・協働による子どもを支える体制の構築

- 子どもの貧困対策に取り組む市町村や民間団体の活動支援
- 児童虐待の未然防止に向けた地域全体の見守り体勢の充実
- 子どもの基本的な生活習慣の確立や家庭・地域・学校の連携・協働による学校づくり 等

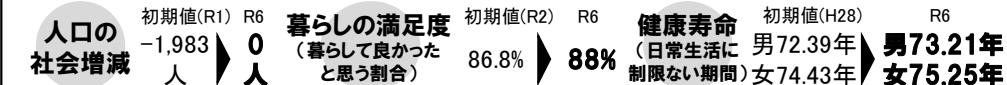
取組8 多様で変化する社会に適応し、活躍できる力の育成

- 「志教育」の一層の充実や確かな学力の育成
- 運動習慣の定着支援等による体力・運動能力の向上
- グローバル社会に求められる資質・能力や情報活用能力の育成 等

取組9 安心して学び続けることができる教育体制の整備

- 多様な子どもたち一人ひとりの学びを支える学習環境の充実
- 障害のある児童生徒と障害のない児童生徒が共に学ぶ教育環境づくり
- いじめ対策や不登校支援体制の構築、教職員の資質能力の向上 等

3 誰もが安心していきいきと暮らせる地域社会づくり



取組10 就労や地域活動を通じた多様な主体の社会参画の促進

- 「みやぎジョブカフェ」による若年求職者等の就職支援の促進
- 女性が活躍しやすい環境整備の推進
- 地域コミュニティの機能強化と地域活性化のための総合的な地方創生の取組支援
- 外国人が安心して働き、生活するために必要な基盤整備 等

取組11 文化芸術・スポーツ活動と生涯学習の振興

- 市町村や文化活動団体との協働によるアーティストの派遣によるワークショップ等の展開
- トップアスリートの指導ができる中核指導者の育成支援
- 学習・実践活動等の情報を整理した生涯学習プラットフォームの整備 等

取組12 生涯を通じた健康づくりと持続可能な医療・介護サービスの提供

- 「スマートみやぎ健民会議」等による健康づくりの普及や心の問題に対応する体制整備
- 医師・看護師・薬剤師等の医療人材や看護人材の確保
- 新型コロナウイルスなどの感染症の予防とまん延防止のための必要な医療提供体制の整備
- 地域包括ケアシステムの充実・推進や介護人材の確保 等

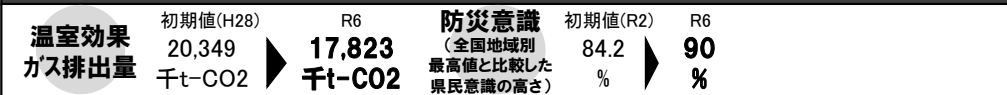
取組13 障害の有無に関わらず安心して暮らせる社会の実現

- 障害を理由とする差別や虐待に関する相談体制の整備
- グループホームや地域生活支援拠点等の整備促進や相談支援体制の充実 等

取組14 暮らし続けられる安全安心な地域の形成

- 交通空白地域等の交通手段確保に向けた取組推進
- 地域資源を活用した小規模・分散型ビジネス(なりわい)の創出
- 特殊詐欺被害から県民を守るための関係機関と連携した被害防止対策の推進 等

4 強靱で自然と調和した県づくり



取組15 環境負荷の少ない地域経済システム・生活スタイルの確立

- 気候変動リスクへの対処など、持続可能なビジネスモデルの構築促進
- 将来的な脱炭素社会の実現に向けた事業者の取組促進
- 過剰包装の見直しやプラスチック容器からガラス・紙包装への切り替えなどの支援
- 廃棄物の最終処分量の削減及び資源としての廃棄物の有効活用の推進 等

取組16 豊かな自然と共生・調和する社会の構築

- 流域全体が協力・連携した水循環の保全や、適正な野生鳥獣の保護管理策の推進
- 木を使う文化の醸成に向けた「木育」等の推進
- 農山漁村の有する多面的機能の維持・発揮に向けた農山漁村環境の保全
- 交流人口や関係人口の拡大に向けた農山漁村の受入環境整備 等

取組17 大規模化・多様化する災害への対策の強化

- 東日本大震災の被災体験から得た教訓を後世に広く伝承していくための取組促進
- 地域と連携した学校防災体制の構築
- 流域治水の推進や堤防機能の強化・内水対策の加速化 等

取組18 生活を支える社会資本の整備、維持・管理体制の充実

- 道路や河川堤防などの身近な社会資本の長寿命化
- 企業、地域、行政が役割分担し公共空間の管理活動等を行うアドプトプログラムの推進 等

新・宮城の将来ビジョン実施計画 目標指標一覧表(令和3年2月現在)

(空欄は調整中)

指標No	目標値No	柱/取組	目標指標名	初期値時点	初期値	前期末(R6)目標値	後期末(R12)目標値	区分	SDGsの主なゴール	
1	1	柱1	経済成長率(計画期間中における平均名目成長率の国の成長率との差)(ポイント)	H30	+0.5	+0.1	+0.1	新	8/9	
2	2	柱1	労働生産性(就業者一人当たりの県内総生産)(千円)	H30	8,188	8,338	8,488	新	8/9	
3	3	柱1	一人当たりの県民所得(千円)	H30	2,945	2,985	3,045	継続	8/9	
4	4	取組1	企業立地件数(件)[累計]	R1	347	465	-	継続	8	
5	5	取組1	企業集積等による雇用機会の創出数(人)[累計]	R2	18,677	25,250	-	継続	8	
6	6	取組1	産学官連携数(件)[累計]	R1	2,234	2,594	-	継続	9	
7	7	取組1	知的財産の支援(知的財産関連契約)件数(件)[累計]	R1	264	299	-	継続	9	
8	8	取組1	製造品出荷額等(食料品製造業を除く)(億円)	H30	40,080	41,289	-	継続	9	
9	9	取組1	県が海外進出や販路開拓支援を実施した企業数(者)[累計]	R2	19	※1	-	新	9	
10	10	取組2	観光客入込数(人)	R1	6,796	※1	-	継続	8/11	
11	11	取組2	外国人延べ宿泊者数(万人泊)	R1	53.4	※1	-	継続	8/11	
12	12	取組2	観光消費額(億円)	R1	3,989	※1	-	継続	8/11	
13	13	取組2	サービスの付加価値額(億円)	H29	27,720	28,560	-	新	8	
14	14	取組3	農業産出額(億円)	H30	1,939	2,116	-	継続	2	
15	15	取組3	園芸産出額(億円)	H30	333	467	-	継続	2	
16	16	取組3	漁業産出額(億円)	H30	789	789	-	継続	14	
17	17	取組3	水産加工品出荷額(億円)	H30	2,327	2,376	-	継続	9/14	
18	18	取組3	林業産出額(億円)	H30	85	101	-	継続	15	
19	19	取組3	木材・木製品出荷額(億円)	H30	849	963	-	継続	9/15	
20	20	取組3	製造品出荷額等(食料品製造業)(億円)	H30	6,576	6,900	-	継続	9	
21	21	取組3	付加価値額(食料品製造業)	H30	2,197	2,500	-	継続	9	
22	22	取組3	国際水準GAP導入・認証総数(農業)(件数)[累計]	R1	160	241	-	新	12	
23	23	取組4	就業率(%)	R1	60.2	62.0	-	新	8	
24	24	取組4	高校生の県内製造業就職率(%)	H30	32.6	35.0	-	新	8	
25	1	25	取組4	第一次産業における新規就業者数(農業)(人)	R1	158	160	-	継続	8
25	2	26	取組4	第一次産業における新規就業者数(水産業)(人)	R1	35	43	-	継続	8
25	3	27	取組4	第一次産業における新規就業者数(林業)(人)	R1	48	88	-	継続	8
26	28	取組4	所定外労働時間数(時間)	R1	10.2	8.7	-	新	8	
27	29	取組4	年次有給休暇の取得日数(日)	R1	8.5	10.1	-	新	8	
28	30	取組4	キャリアアップに向けた人材育成等を目的としたプログラム推進件数(件)	R2	59	62	-	新	4	
29	31	取組4	開業率(%)	R1	3.6	4.8	-	新	8	
30	32	取組4	認定農業者数(経営体)	R1	6,279	6,300	-	継続	8	
31	33	取組5	高速道路アクセス性が向上する主要工業団地の割合(%) [累計]	R2	0	9	-	新	9	
32	34	取組5	仙台塩釜港(仙台港区)におけるコンテナ貨物の取扱量(実入)(TEU)	R1	197,277	※1	-	継続	9	
33	35	取組5	仙台塩釜港(仙台港区)の取扱貨物量(コンテナ貨物を除く)(万トン)	R1	3,330	※1	-	継続	9	
34	36	取組5	仙台空港乗降客数(人)	R1	3,718,180	※1	-	継続	9	

指標No	目標値No	柱/取組	目標指標名	初期値時点	初期値	前期末(R6)目標値	後期末(R12)目標値	区分	SDGsの主なゴール	
35	37	取組5	仙台空港国際線乗降客数(人)	R1	379,178	※1	-	継続	9	
36	38	取組5	東北6県及び新潟県の延べ宿泊者数(万人泊)	R1	4,294	※1	-	継続	8	
37	39	柱2	合計特殊出生率	R1	1.23	1.4	1.6	継続	3/5/8	
38	1	40	柱2	児童生徒の自己肯定感(「自分には良いところがあると思う」と答えた児童生徒の割合)(小学6年生)(%)	R1	78.8	83	83	新	1/4/10
38	2	41	柱2	児童生徒の自己肯定感(「自分には良いところがあると思う」と答えた児童生徒の割合)(中学3年生)(%)	R1	69.8	76	76	新	1/4/10
39	42	取組6	みやぎ青年婚活サポートセンター登録者数(人)	R2	201	1,000	-	新	3	
40	1	43	取組6	育児休業取得率(男性)(%)	R1	5.0	13.0	-	継続	5
40	2	44	取組6	育児休業取得率(女性)(%)	R1	77.3	95.0	-	継続	5
41	45	取組6	「みやぎっこ応援の店」登録店舗数(店)[累計]	R1	2,181	3,000	-	新	3	
42	46	取組6	認定子ども園の設置数(箇所)	R2	77	150	-	新	5	
43	47	取組6	保育所等利用待機児童数(人)	R2	340	0	-	継続	5	
44	48	取組7	県内における子ども食堂の数(箇所)[累計]	R2	70	180	-	新	1	
45	49	取組7	里親委託率(%)	R1	37.8	51.4	-	新	16	
46	50	取組7	朝食を毎日食べる児童の割合(小学6年生)(%)	R1	96.5	97.0	-	新	4	
47	51	取組7	市町村における子育てサポーター及び子育てサポーターリーダーの活動者数(人)	R1	300	300	-	継続	4	
48	52	取組7	「家庭教育支援チーム」の活動件数(件)	R1	79	101	-	新	4	
49	53	取組7	地域学校協働本部がカバーする学校の割合(公立小・中学校)(仙台市を除く)(%)	R2	54.3	70	-	新	4	
50	54	取組8	保幼小接続のための「スタートカリキュラム」を作成している市町村立小学校の割合(仙台市を除く)(%)	R2	17.6	50	-	新	4	
51	1	55	取組8	「将来の夢や目標を持っている」と答えた児童生徒の割合(小学5年生)(%)	R1	90.6	92	-	新	4
51	2	56	取組8	「将来の夢や目標を持っている」と答えた児童生徒の割合(中学1年生)(%)	R1	81.3	83	-	新	4
52	1	57	取組8	「人の役に立つ人間になりたいと思う」と答えた児童生徒の割合(小学6年生)(%)	R1	95.3	95	-	新	4
52	2	58	取組8	「人の役に立つ人間になりたいと思う」と答えた児童生徒の割合(中学3年生)(%)	R1	93.8	94	-	新	4
53	59	取組8	インターシップやアカデミックインターシップ等に取り組んでいる県立高等学校の割合(%)	R1	72.7	80.0	-	新	4	
54	60	取組8	新規高卒者の就職決定率の全国平均値とのかい離(ポイント)	R1	+1.1	+1.0	-	継続	4	
55	1	61	取組8	児童生徒の家庭等での学習時間(小学6年生:30分以上の児童の割合)(%)	R1	94.0	94.8	-	継続	4
55	2	62	取組8	児童生徒の家庭等での学習時間(中学3年生:1時間以上の生徒の割合)(%)	R1	64.2	70.0	-	継続	4
55	3	63	取組8	児童生徒の家庭等での学習時間(高校2年生:2時間以上の生徒の割合)(%)	R2	19.2	20.0	-	継続	4
56	1	64	取組8	「話し合う活動を通じて、自分の考えを深めたり、広げたりすることができると思う」と答えた児童生徒の割合(小学6年生)(%)	R1	73.2	77.0	-	新	4
56	2	65	取組8	「話し合う活動を通じて、自分の考えを深めたり、広げたりすることができると思う」と答えた児童生徒の割合(中学3年生)(%)	R1	73.2	77.0	-	新	4
57	1	66	取組8	全国平均正答率とのかい離(小学6年生)(ポイント)	R1	-3.0	0	-	新	4
57	2	67	取組8	全国平均正答率とのかい離(中学3年生)(ポイント)	R1	-3.5	0	-	新	4
58	68	取組8	大学等への現役進学達成率の全国平均値とのかい離(ポイント)	R2	+0.2	+1.5	-	継続	4	
59	1	69	取組8	児童生徒の体力・運動能力調査における体力合計点の全国平均値とのかい離(小学5年生)(男)(ポイント)	R1	-0.36	+0.1	-	継続	3
59	2	70	取組8	児童生徒の体力・運動能力調査における体力合計点の全国平均値とのかい離(小学5年生)(女)(ポイント)	R1	-0.33	+0.1	-	継続	3
59	3	71	取組8	児童生徒の体力・運動能力調査における体力合計点の全国平均値とのかい離(中学2年生)(男)(ポイント)	R1	+0.08	+0.1	-	継続	3
59	4	72	取組8	児童生徒の体力・運動能力調査における体力合計点の全国平均値とのかい離(中学2年生)(女)(ポイント)	R1	-1.01	+0.1	-	継続	3
60	1	73	取組9	保護者等に対して学校公開を実施している学校(小・中)の割合(小学校)(%)	R2	62.4	81.0	-	新	4

指標No	目 標 値 No	柱/取組	目標指標名	初期値 時点	初期値	前期末 (R6) 目標値	後期末 (R12) 目標値	区分	SDGsの主な ゴール
60	2	74	取組9 保護者等に対して学校公開を実施している学校(小・中)の割合(中学校)(%)	R2	48.5	61.0	-	新	4
61		75	取組9 学校関係者評価を広く公表している県立高等学校の割合(%)	R1	77.9	85.0	-	継続	4
62		76	取組9 特別支援学校の児童生徒が居住地の小・中学校の児童生徒と交流及び共同学習した割合(%)	R2	10.6	36	-	継続	4
63	1	77	取組9 「学校は楽しいと思う」と答えた児童生徒の割合(小学5年生)(%)	R1	83.0	88	-	新	4
63	2	78	取組9 「学校は楽しいと思う」と答えた児童生徒の割合(中学1年生)(%)	R1	79.4	82	-	新	4
64	1	79	取組9 不登校児童生徒のうち学習支援を受けている児童生徒の割合(小学生)(%)	R1	68.5	80	-	新	4
64	2	80	取組9 不登校児童生徒のうち学習支援を受けている児童生徒の割合(中学生)(%)	R1	72.6	80	-	新	4
65		81	取組9 授業中にICTを活用して指導することができる教員の割合(%)	R1	66.5	72.5	-	新	4
66		82	柱3 人口の社会増減	R1	-1,983	0	0	新	11
67		83	柱3 暮らしの満足度(宮城で暮らし良かったと思う県民の割合)(%)	R2	86.8	88	90	新	3/8/11
68	1	84	柱3 健康寿命(日常生活に制限のない期間の平均)(男性)(年)	H28	72.39	73.21	73.76	新	3
68	2	85	柱3 健康寿命(日常生活に制限のない期間の平均)(女性)(年)	H28	74.43	75.25	75.78	新	3
69		86	取組10 雇用支援拠点における支援者の就職件数(人)[累計]	R2	0	4,215	-	新	8
70		87	取組10 高齢者雇用率(%)	R2	15.0	17.8	-	継続	10
71		88	取組10 障害者雇用率(%)	R1	2.11	2.30	-	継続	10
72		89	取組10 女性のチカラを活かすゴールド認証企業数(社)	R2	34	46	-	新	5
73		90	取組10 地方創生推進交付金の活用事業数(市町村分)(事業)[累計]	R2	163	283	-	新	11
74		91	取組10 「みやぎ移住サポートセンター」を通じたUターン移住者数(人)[累計]	R1	348	790	-	新	11
75		92	取組10 都市と農村の交流活動事業に参加した人数(関係人口)(人)	R1	284	310	-	新	11
76		93	取組10 多言語による生活情報の提供実施市町村数(市町村)[累計]	R1	27	35	-	継続	10
77		94	取組10 外国人雇用者数(技能実習生を除く)(人)	R1	9,118	15,033	-	新	10
78		95	取組11 みやぎ県民文化創造の祭典参加者の意識の変化(%)	R2				新	11
79		96	取組11 総合型地域スポーツクラブの市町村における育成率(%)	R2	77.1	100	-	継続	4
80		97	取組11 生涯学習プラットフォーム閲覧数(セッション数)(件)	R2	-	48,000	-	新	4
81		98	取組11 市町村社会教育講座の参加者数(人口千人当たり)(人)	H30	744	756	-	継続	4
82		99	取組12 メタボリックシンドローム該当者及び予備群の割合(%)	H30	30.9	29.4	-	新	3
83		100	取組12 12歳児のむし歯のない人の割合(%)	R1	61.3	66.3	-	新	3
84		101	取組12 自殺死亡率(人口10万対)	R1	17.5	13.1	-	継続	3
85		102	取組12 県の施策による自治体病院等(県立病院を除く)への医師配置数(人)	R1	114	179	-	継続	3
86		103	取組12 新規看護職員充足率(%)	R1	77.6	100	-	継続	3
87		104	取組12 特別養護老人ホーム入所定員数(人)[累計]	R2	12,449			継続	3
88		105	取組12 チームオレンジの立ち上げ市町村数(か所)[累計]	R1	0	26	-	新	3
89		106	取組12 介護職員数(人)[累計]					継続	3
90		107	取組13 低床バス導入率(%)	R1	62.8	76.3	-	新	11
91		108	取組13 グループホーム利用者数(人)	R1	2,537			継続	3
92	1	109	取組13 入院中の精神障害者の地域生活への移行(入院後3ヶ月時点の退院率)(%)	H29	59	69	-	継続	10
92	2	110	取組13 入院中の精神障害者の地域生活への移行(精神病床における入院後1年時点の退院率)(%)	H29	86	92	-	継続	10

指標No	目 標 値 No	柱/取組	目標指標名	初期値 時点	初期値	前期末 (R6) 目標値	後期末 (R12) 目標値	区分	SDGsの主な ゴール
93		111	取組13 入院中の精神障害者の地域生活への移行(入院期間1年以上の長期入院者数)(人)	H30	3,092	2,506	-	継続	10
94		112	取組13 就労継続支援B型事業所等における工賃の平均月額(円)	R1	17,477	※2	-	継続	10
95		113	取組14 1人当たり年間公共交通機関利用回数(回)	H30	121	106	-	継続	11
96		114	取組14 商店街の活性化状況(営業継続率)(%)	R2				新	11
97		115	取組14 刑法犯認知件数(件)	R2	10,193	10,193	-	継続	16
98		116	取組14 交通事故死者数(人)	R2	44	※2	-	継続	3
99		117	柱4 県内の温室効果ガス排出量(千t-CO2)	H28	20,349	17,823	15,376	継続	13
100		118	柱4 防災意識(全国地域別最高値と比較した県民の防災意識の高さ)(%)	R2	84.2	90	100	新	11
101		119	取組15 環境に配慮されたマークのある商品を選ぶことを意識する人の割合(%)	R1	46.2	60	-	新	12
102		120	取組15 森林整備面積(ha/年)	R1	3,619	5,950	-	新	13
103		121	取組15 再生可能エネルギー等の導入量(熱量換算)(TJ)	R1	19,916	29,922	-	継続	7
104		122	取組15 一般廃棄物リサイクル率(%)	H30	25.5	27.7	-	継続	12/14
105		123	取組15 産業廃棄物リサイクル率(%)	H30	35.6	35.0	-	継続	12/14
106		124	取組15 県民一人一日当たりの一般廃棄物排出量(g/人・日)	H30	982	946	-	継続	12
107		125	取組15 産業廃棄物排出量(千t)	H30	10,962	10,481	-	継続	12
108		126	取組16 豊かな生態系(植生自然度と河川生物生息状況)(点)	R2	7.0	7.3	-	新	6/14/15
109		127	取組16 森林認証取得面積(ha)[累計]	R2	13,320	20,000	-	新	15
110	1	128	取組16 野生鳥獣の捕獲数(イノシシ)(頭)	R1	10,791	15,000	-	新	15
110	2	129	取組16 野生鳥獣の捕獲数(ニホンジカ)(頭)	R1	3,551	4,200	-	新	15
111		130	取組16 農村環境保全等の協働活動に参加した人数(人)[累計]	R1	58,102	66,500	-	継続	15
112		131	取組16 日本型直接支払制度取組面積(ha)	R1	75,208	74,200	-	新	11
113		132	取組16 みやぎ海岸林再生みんなの森林づくり活動参加者数(人)	R2	2,080	2,850	-	新	11
114		133	取組16 景観行政に主体的に取り組んでいる市町村数(市町村)[累計]	R2	17	19	-	新	11
115		134	取組17 女性防災リーダー養成者数(宮城県防災指導員)(人)[累計]	R1	856	1,350	-	新	11
116		135	取組17 自主防災組織の組織率(%)	R2	83.1	87.0	-	継続	11
117		136	取組17 地域住民と連携した避難訓練を実施している学校の割合(%)	R1	47.8	70.0	-	新	11
118		137	取組17 緊急輸送道路の橋梁耐震化率(%) [累計]	R2	72	75	-	新	11
119		138	取組17 河川整備率(%)	R2	37.4	38.7	-	新	11
120		139	取組17 土砂災害警戒区域等におけるハード対策実施箇所数(箇所)[累計]	R1	635	647	-	継続	11
121		140	取組17 土砂災害警戒区域等におけるソフト対策実施箇所数(箇所)[累計]	R1	8,222	13,058	-	継続	11
122		141	取組18 橋梁の長寿命化対策率(%) [累計]	R2	10	48	-	新	9
123		142	取組18 トンネルの長寿命化対策率(%) [累計]	R2	14	100	-	新	9
124		143	取組18 アドトプログラム認定団体数(団体)[累計]	R2	641	684	-	継続	11

※1 新型コロナウイルス感染症の影響により、令和3年3月時点において目標値を設定することが困難なもの。
※2 目標値を令和3年度に策定する個別計画に準拠することとしているもの。