

県民意識調査分析シート

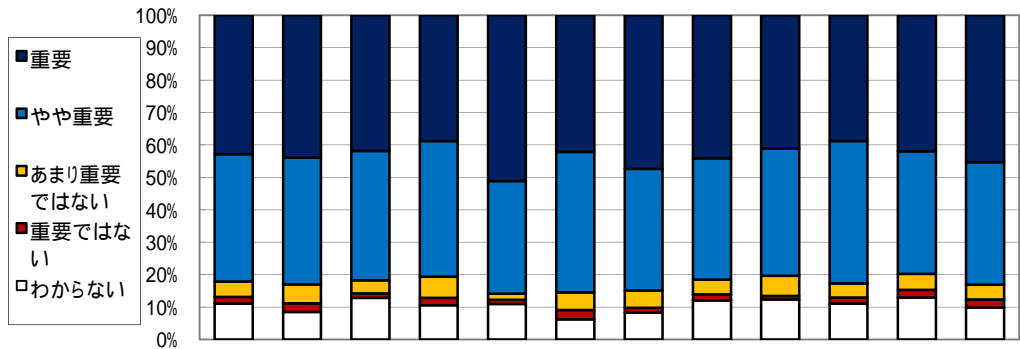
政策 11

施策 28

評価実施年度 平成22年度

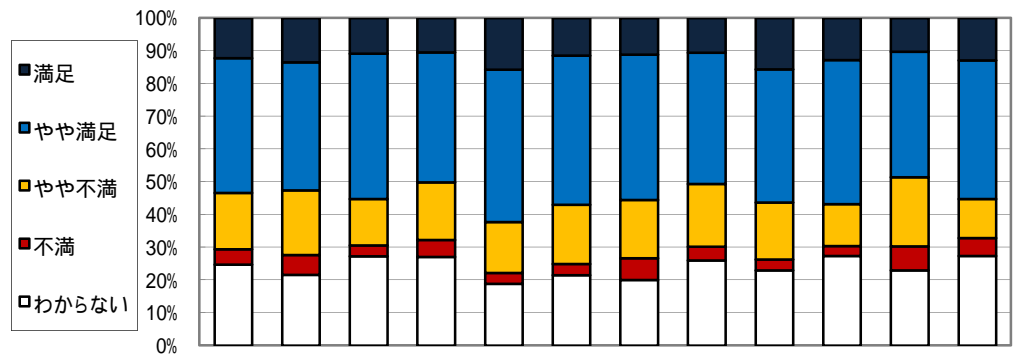
施策名 廃棄物等の3R(発生抑制・再利用・再生利用)と適正処理の推進

(1) 施策の重視度



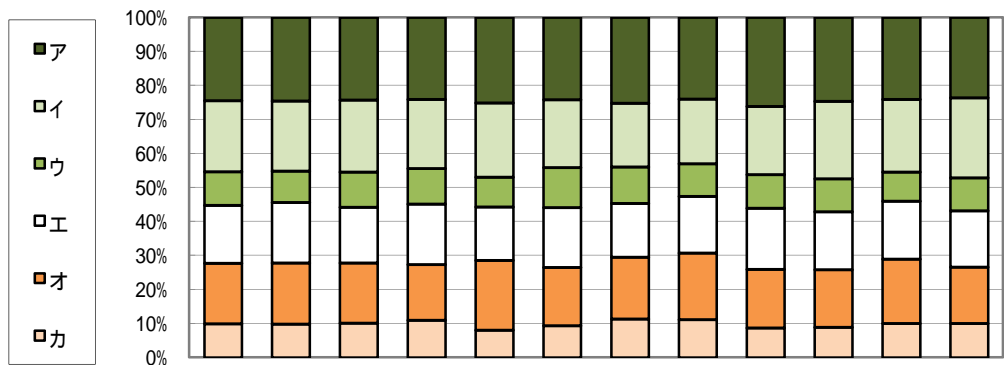
回答(重視度), 単位: %	全体	性別		年代別		圏域別						
		男	女	65歳未満	65歳以上	仙南	仙台	大崎	栗原	登米	石巻	気仙沼・本吉
重 要	42.8	43.9	41.8	38.8	51.1	42.1	47.3	44.2	41.1	38.7	42.0	45.3
や や 重 要	39.2	39.1	39.8	41.8	34.8	43.4	37.5	37.4	39.3	43.9	37.8	37.9
あまり重要ではない	4.8	5.8	4.1	6.5	1.8	5.4	5.3	4.5	6.2	4.4	5.0	4.5
重 要 で は な い	2.0	2.7	1.4	2.3	1.3	2.9	1.5	1.9	1.1	1.8	2.3	2.5
わ か ら な い	11.1	8.5	12.8	10.6	11.0	6.2	8.3	12.1	12.4	11.1	13.0	9.9
調査回答者数(人)	1,930	895	975	1,251	610	242	264	265	275	271	262	243

(2) 施策の満足度



回答(満足度), 単位: %	全体	性別		年代別		圏域別						
		男	女	65歳未満	65歳以上	仙南	仙台	大崎	栗原	登米	石巻	気仙沼・本吉
満 足	12.2	13.5	10.9	10.5	15.7	11.4	11.2	10.6	15.6	12.8	10.3	12.9
や や 満 足	41.2	39.1	44.3	39.7	46.6	45.6	44.4	40.0	40.7	44.0	38.3	42.3
や や 不 満	17.2	19.7	14.2	17.5	15.5	18.1	17.8	19.2	17.4	12.8	21.1	12.0
不 満	4.7	6.1	3.3	5.2	3.3	3.4	6.6	4.2	3.3	3.0	7.3	5.4
わ か ら な い	24.7	21.6	27.3	27.1	18.9	21.5	20.1	26.0	23.0	27.4	23.0	27.4
調査回答者数(人)	1,906	884	961	1,237	599	237	259	265	270	266	261	241

(3)優先すべき項目(施策の方向)の割合



回答(優先すべき項目,複数回答) 単位:%		全体	性別		年代別		圏域別						
			男	女	65歳未満	65歳以上	仙南	仙台	大崎	栗原	登米	石巻	気仙沼・本吉
ア	さまざまな場面で3R活動(ごみを出さない,再使用する,再生利用するなどの取組)を進めるための,県民・事業者・市町村等への啓発活動の充実	24.5	24.6	24.3	24.1	25.2	24.2	25.2	24.0	26.1	24.7	24.1	23.6
イ	日常生活や事業活動での廃棄物の発生を抑えたり,資源として再利用する取組の促進	20.9	20.6	21.2	20.3	21.8	19.9	18.8	19.0	20.0	22.7	21.4	23.6
ウ	製品の製造,流通から廃棄までの各段階や,サービスの提供に伴う環境負荷低減の促進	9.9	9.3	10.4	10.5	8.8	11.8	10.7	9.6	9.9	9.7	8.5	9.7
エ	リサイクル施設の整備など3Rを支える社会的基盤の充実とリサイクル関連新技術開発の促進	17.0	17.8	16.4	17.8	15.7	17.6	15.8	16.6	17.9	17.1	17.1	16.6
オ	廃棄物の適正処理を進めるため,廃棄物を出す側の責任意識や県民の理解協力の促進と,不法投棄等不適正処理の根絶に向けた監視指導の強化	17.8	18.0	17.7	16.4	20.6	17.2	18.2	19.6	17.2	16.9	18.9	16.6
カ	廃棄物処理に関する情報公開を進めるなど,透明性の確保	9.9	9.8	10.1	10.9	8.0	9.3	11.3	11.1	8.7	8.9	10.0	10.0
回答数累計		4,185	1,956	2,107	2,658	1,394	517	600	583	574	620	551	518

各属性に関して無記入などの欠損値があるため,属性ごとと全体とでは合計数が一致しないことがあります。
 比率については,小数点2位以下を四捨五入して算出しているため,合計が100%にならないことがあります。