


2-4 調査に対する評価の調査分析結果

この調査について回答者がどのように感じたか設問の量などについて調査した。

2-4-1 設問の量



<概要>

■県全体

「ちょうど良い」が17.5%、「少ない」が0.8%に対し、「多い」は81.7%である。

■性別

男性の「ちょうど良い」は19.9%で、県全体より2.4ポイント高い。

女性の「ちょうど良い」は15.2%で、県全体より2.3ポイント低い。

■年齢別

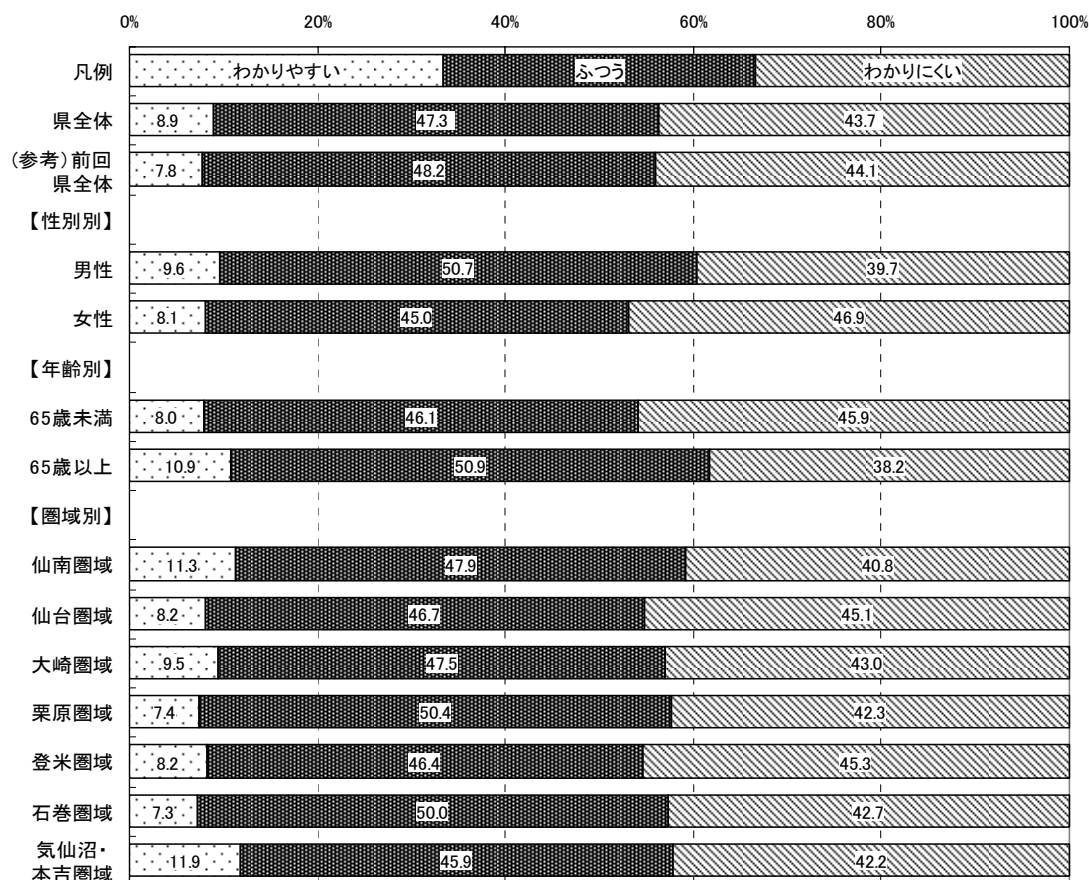
65歳未満の「ちょうど良い」は14.9%で、県全体より2.6ポイント低い。

65歳以上の「ちょうど良い」は22.8%で、県全体より5.3ポイント高い。

■圏域別

各圏域の「ちょうど良い」は、県全体との差が全て5.0ポイント以内に収まっている。

2-4-2 文章説明のわかりやすさ



<概要>

■県全体

「わかりやすい」「ふつう」を足しあわせたものは56.2%であり、「わかりにくい」の43.7%を上回った。

■性別

男性の「わかりやすい」「ふつう」を足しあわせたものは60.3%で、県全体より4.1ポイント高い。

女性の「わかりやすい」「ふつう」を足しあわせたものは53.1%で、県全体より3.1ポイント低い。

■年齢別


65歳未満の「わかりやすい」「ふつう」を足しあわせたものは54.1%で、県全体より2.1ポイント低い。

65歳以上の「わかりやすい」「ふつう」を足しあわせたものは61.8%で、県全体より5.6ポイント高い。

■圏域別

各圏域での「わかりやすい」「ふつう」を足しあわせたものは、県全体との差が5.0ポイント以内に収まっている。

2-4-3 文字の量



<概要>

■ 県全体

「ちょうど良い」が30.0%、「少ない」が0.6%に対し、「多い」は69.4%である。

■ 性別

男性の「ちょうど良い」は35.1%で、県全体より5.1ポイント高い。

女性の「ちょうど良い」は25.2%で、県全体より4.8ポイント低い。

■ 年齢別

65歳未満の「ちょうど良い」は29.2%で、県全体より0.8ポイント低い。

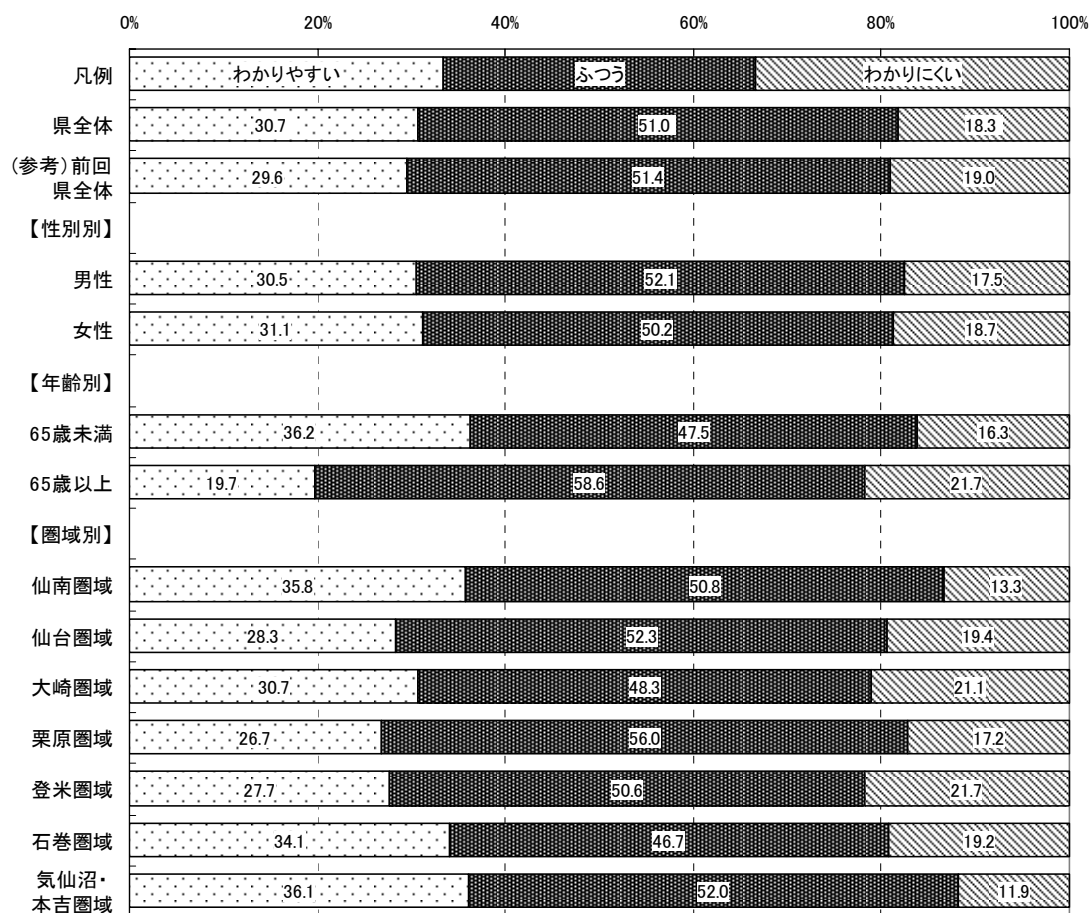
65歳以上の「ちょうど良い」は31.8%で、県全体より1.8ポイント高い。

■ 圏域別

仙南圏域の「ちょうど良い」は38.3%で、県全体より8.3ポイント高い。

その他の圏域での「ちょうど良い」は、県全体との差が5.0ポイント以内に収まっている。

2-4-4 記入方法のわかりやすさ



< 概要 >

■ 県全体

「わかりやすい」「ふつう」を足しあわせたものは81.7%であり、「わかりにくい」の18.3%を大きく上回った。

■ 性別

男性の「わかりやすい」「ふつう」を足しあわせたものは82.6%で、県全体より0.9ポイント高い。

女性の「わかりやすい」「ふつう」を足しあわせたものは81.3%で、県全体より0.4ポイント低い。

■ 年齢別

65歳未満の「わかりやすい」「ふつう」を足しあわせたものは83.7%で、県全体より2.0ポイント高い。


65歳以上の「わかりやすい」「ふつう」を足しあわせたものは78.3%で、県全体より3.4ポイント低い。

■ 圏域別

気仙沼・本吉圏域の「わかりやすい」「ふつう」を足しあわせたものは88.1%で、県全体より6.4ポイント高くなっている。

その他の圏域の「わかりやすい」「ふつう」を足しあわせたものは、県全体との差が全て5.0ポイント以内に収まっている。


2-4-5 回答に要した時間



< 概要 >

回答に要した時間については、1時間未満が22.4%、1時間以上2時間未満が32.1%、2時間以上3時間未満が18.4%、3時間以上が27.2%であった。

2-4-6 さまざまな取組についての理解の深まり



< 概要 >

■ 県全体

「大いに理解が深まった」18.7%、「少し理解が深まった」68.2%を足しあわせた『理解が深まった』が86.9%であり、「前と変わらなかった」の13.1%を大きく上回った。

■ 性別

男性の『理解が深まった』は87.0%で、県全体より0.1ポイント高い。

女性の『理解が深まった』は87.2%で、県全体より0.3ポイント高い。

■ 年齢別

65歳未満の『理解が深まった』は86.9%で、県全体と同じポイント。

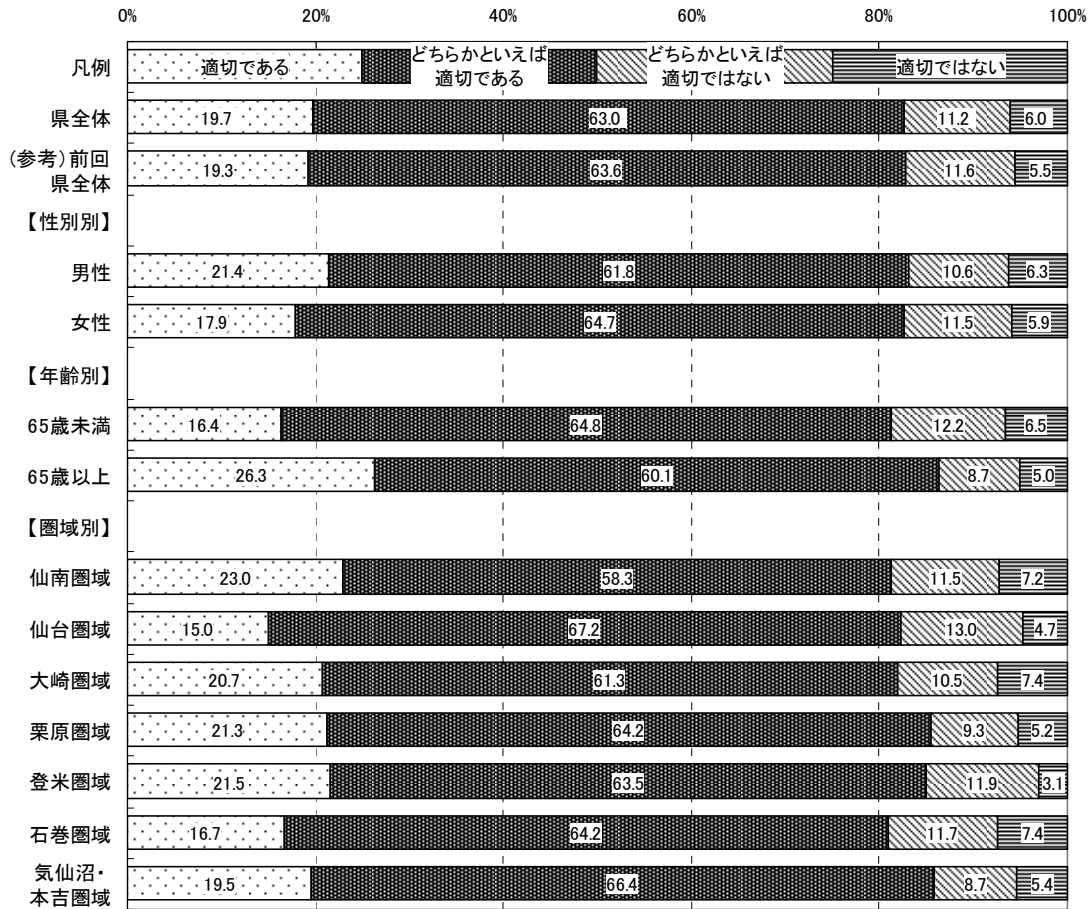
65歳以上の『理解が深まった』は87.9%で、県全体より1.0ポイント高い。

■ 圏域別

各圏域の『理解が深まった』は、県全体との差が全て5.0ポイント以内に収まっている。

※ 『理解が深まった』: 「大いに理解が深まった」+ 「少し理解が深まった」

2-4-7 県民の意見を県政に反映させる方法として適切か



< 概要 >

■ 県全体

「適切である」19.7%、「どちらかといえば適切である」63.0%を足しあわせた『適切である』は82.7%であり、「どちらかといえば適切ではない」11.2%、「適切ではない」6.0%を足しあわせた『適切ではない』17.2%を大きく上回った。

■ 性別

男性の『適切である』は83.2%で、県全体より0.5ポイント高い。

女性の『適切である』は82.6%で、県全体より0.1ポイント低い。

■ 年齢別

65歳未満の『適切である』は81.2%で、県全体より1.5ポイント低い。

65歳以上の『適切である』は86.4%で、県全体より3.7ポイント高い。

■ 圏域別

各圏域の『適切である』は、県全体との差が全て5.0ポイント以内に収まっている。

※ 『適切である』: 「適切である」+ 「どちらかといえば適切である」

※ 『適切ではない』: 「どちらかといえば適切ではない」+ 「適切ではない」

