

県民意識調査分析シート

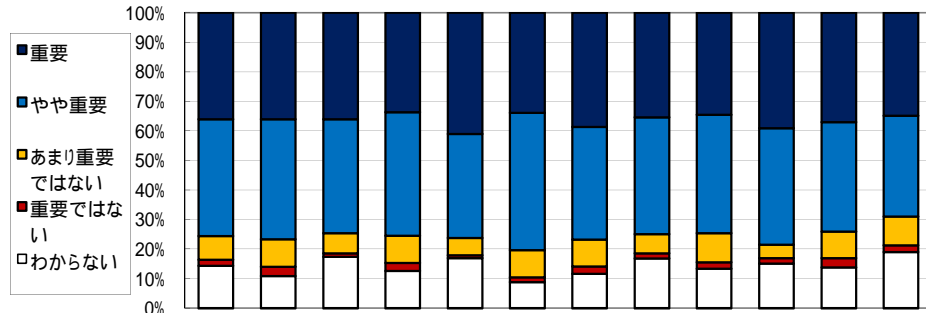
政策 10

施策 25

調査実施年度 平成20年度

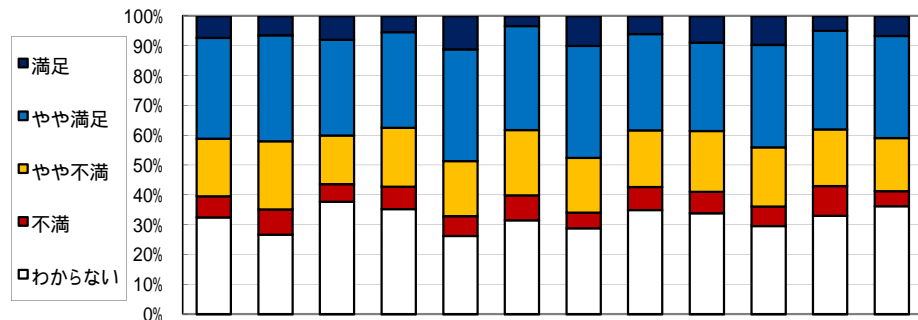
施策名 安全で安心なまちづくり

(1) 施策の重視度



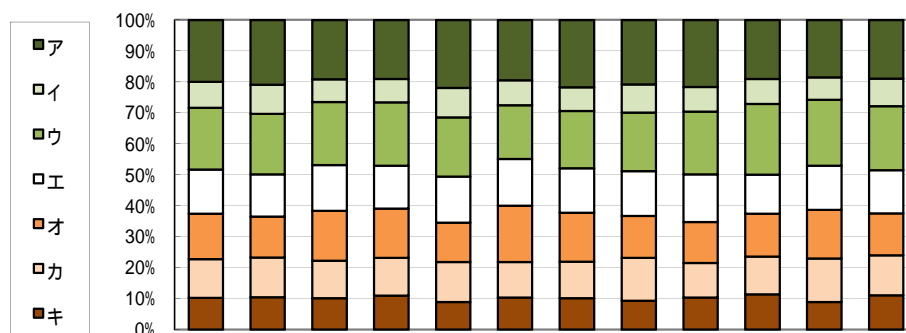
回答(重視度), 単位: %	全体	性別		年代別		圏域別						
		男	女	65歳未満	65歳以上	仙南	仙台	大崎	栗原	登米	石巻	気仙沼・本吉
重要	36.1	36.1	36.1	33.6	41.0	33.9	38.6	35.4	34.5	39.1	37.1	34.9
やや重要	39.5	40.5	38.5	41.9	35.2	46.4	38.2	39.5	40.1	39.5	37.1	34.1
あまり重要ではない	8.1	9.3	6.9	9.2	5.9	9.2	9.0	6.6	9.9	4.5	8.9	9.7
重要ではない	2.1	3.2	1.2	2.7	1.0	1.7	2.6	1.6	2.1	1.9	3.1	2.3
わからない	14.3	10.9	17.3	12.6	16.9	8.8	11.6	16.9	13.4	15.0	13.8	19.0
調査回答者数(人)	1,824	856	929	1,180	597	239	233	243	284	266	224	258

(2) 施策の満足度



回答(満足度), 単位: %	全体	性別		年代別		圏域別						
		男	女	65歳未満	65歳以上	仙南	仙台	大崎	栗原	登米	石巻	気仙沼・本吉
満足	7.3	6.4	8.0	5.4	11.1	3.4	10.0	6.0	8.9	9.7	5.0	6.7
やや満足	33.8	35.5	32.1	32.0	37.5	34.9	37.6	32.3	29.6	34.2	33.0	34.3
やや不満	19.3	22.9	16.2	19.8	18.5	21.8	18.3	19.0	20.4	19.8	19.0	17.7
不満	7.2	8.5	5.9	7.5	6.6	8.4	5.2	7.8	7.1	6.6	10.0	5.1
わからない	32.4	26.7	37.8	35.3	26.3	31.5	28.8	34.9	33.9	29.6	33.0	36.2
調査回答者数(人)	1,785	839	911	1,167	574	238	229	232	280	257	221	254

(3) 優先すべき項目(施策の方向)の割合



回答(優先すべき項目,複数回答) 単位:%		全体	性別		年代別		圏域別						
			男	女	65歳未満	65歳以上	仙南	仙台	大崎	栗原	登米	石巻	気仙沼・本吉
ア	「犯罪のない安全・安心まちづくり」のために行政,地域,事業者等が連携して行う県民運動	20.0	20.9	19.2	19.1	22.0	19.5	21.8	20.8	21.7	19.1	18.5	18.9
イ	住民による自主的な防犯活動を活発にするための啓発活動	8.3	9.4	7.3	7.6	9.5	8.1	7.6	9.2	8.0	8.0	7.3	9.0
ウ	学校,通学路等の安全対策を進めるなど,子どもを犯罪から守るための環境づくりと安全教育の充実	19.9	19.6	20.4	20.4	19.1	17.3	18.5	18.8	20.2	22.9	21.3	20.6
エ	子どもや女性,高齢者,障害者,外国人など,防犯の面で特に配慮が必要な人々に対する安全対策の充実	14.3	13.7	14.8	13.9	14.9	15.1	14.3	14.5	15.4	12.5	14.2	13.9
オ	犯罪の起こしにくい,発生しにくい安全な道路,公園,駐車場などの普及	14.7	13.2	16.1	15.9	12.8	18.2	15.9	13.5	13.2	13.8	15.7	13.5
カ	飲酒運転撲滅に向けた県民運動など,官民が連携して行う交通事故防止対策	12.4	12.8	12.1	12.2	12.8	11.5	11.8	13.8	11.2	12.2	14.0	12.9
キ	消費者被害を未然に防ぐための情報提供や啓発活動の充実など,消費生活の安全性の確保	10.3	10.5	10.2	11.0	9.0	10.4	10.1	9.3	10.4	11.4	8.9	11.1
回答数累計		4,918	2,239	2,573	3,145	1,653	704	643	621	752	686	605	703

各属性に関して無記入などの欠損値があるため,属性ごとと全体とは合計数が一致しないことがあります。
 比率については,小数点2位以下を四捨五入して算出しているため,合計が100%にならないことがあります。