

# 県民意識調査分析シート

政策 11

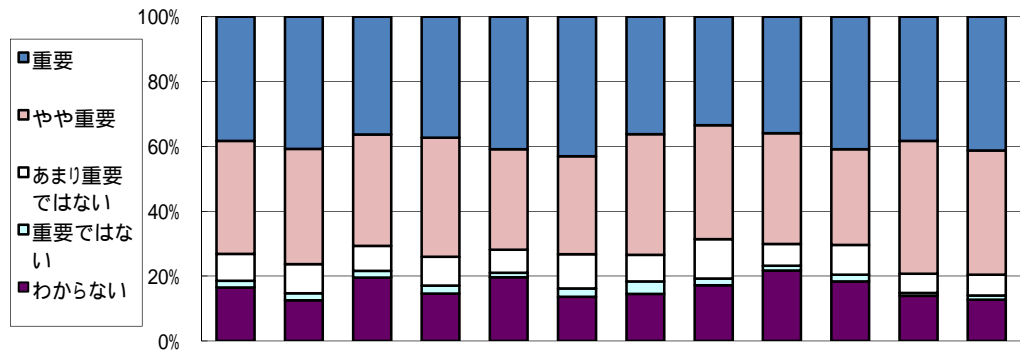
施策 27

評価対象年度 平成19年度

施策名

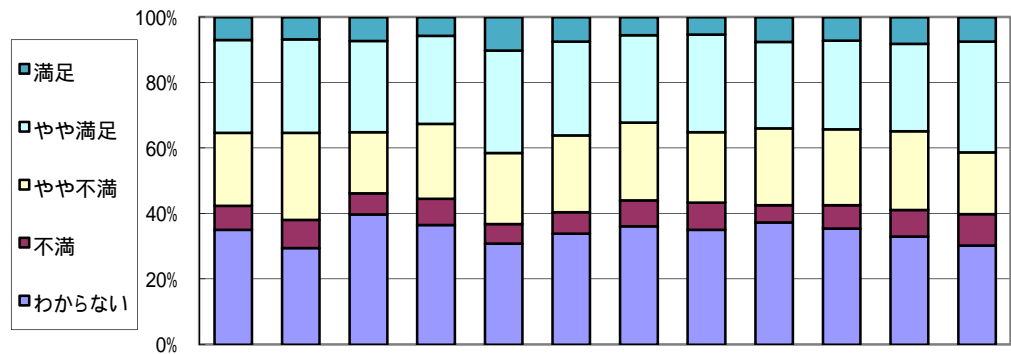
環境に配慮した社会経済システムの構築と地球環境保全への貢献

## (1) 施策の重視度



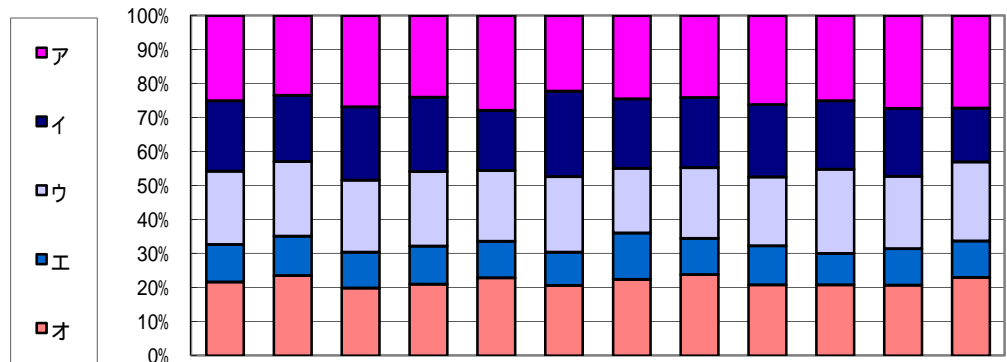
回答(重視度), 単位:%	全体	性別		年代別		圏域別						
		男	女	65歳未満	65歳以上	仙南	仙台	大崎	栗原	登米	石巻	気仙沼・本吉
重要	38.3	40.8	36.3	37.3	40.8	43.0	36.2	33.5	36.0	40.8	38.3	41.3
やや重要	34.8	35.5	34.4	36.8	31.0	30.2	37.2	35.1	34.1	29.6	41.0	38.3
あまり重要ではない	8.3	9.0	7.6	8.9	7.1	10.6	8.2	12.1	6.7	9.2	5.9	6.4
重要ではない	2.1	2.1	2.1	2.5	1.3	2.6	3.9	2.1	1.5	2.1	0.9	1.3
わからない	16.5	12.5	19.6	14.6	19.7	13.6	14.5	17.2	21.7	18.3	14.0	12.8
調査回答者数(人)	1,741	797	904	1,175	519	235	207	239	267	240	222	235

## (2) 施策の満足度



回答(満足度), 単位:%	全体	性別		年代別		圏域別						
		男	女	65歳未満	65歳以上	仙南	仙台	大崎	栗原	登米	石巻	気仙沼・本吉
満足	7.0	6.8	7.2	5.7	10.2	7.4	5.4	5.3	7.5	7.2	8.1	7.5
やや満足	28.3	28.5	27.9	26.9	31.3	28.7	26.7	29.8	26.4	27.0	26.7	33.8
やや不満	22.3	26.6	18.7	22.8	21.6	23.5	23.8	21.5	23.4	23.2	24.0	18.9
不満	7.3	8.5	6.5	8.1	6.0	6.5	7.9	8.3	5.3	7.2	8.1	9.6
わからない	35.1	29.6	39.8	36.5	30.9	33.9	36.1	35.1	37.4	35.4	33.0	30.3
調査回答者数(人)	1,706	785	883	1,161	499	230	202	228	265	237	221	228

(3) 優先すべき項目(施策の方向)の割合



回答(優先すべき項目,複数回答) 単位:%		全体	性別		年代別		圏域別						
			男	女	65歳未満	65歳以上	仙南	仙台	大崎	栗原	登米	石巻	気仙沼・本吉
ア	環境に関する情報の発信と,家庭,学校,地域社会や職場などで環境について学ぶ機会の充実	25.1	23.4	26.9	24.0	27.8	22.2	24.4	24.1	26.2	25.0	27.3	27.2
イ	グリーン購入やエコドライブなど,社会で活動するものすべてが,日常的に,当たり前前に環境に配慮して行動できるようにするための普及啓発の促進	20.7	19.4	21.5	21.9	17.7	25.1	20.5	20.6	21.3	20.1	20.0	15.8
ウ	バイオマスエネルギーなど我が県の地域特性を生かした自然エネルギーの地産地消や,県民や事業者が一体となった省エネルギー活動などの地球温暖化対策の推進	21.6	22.0	21.2	22.0	20.8	22.2	19.0	20.8	20.2	24.8	21.3	23.2
エ	県が事業を行う場合の物品購入や入札で,環境に配慮した活動を行う企業や製品を優遇するなどの率先行動の実施	11.0	11.6	10.5	11.2	10.8	9.8	13.6	10.6	11.5	9.2	10.8	10.7
オ	環境新技術の開発支援や,自然環境の保全や水源かん養など農林産業の多面的機能に注目した取組支援など,環境に配慮した産業活動の支援	21.7	23.6	19.9	21.0	22.9	20.6	22.4	23.8	20.9	20.9	20.8	23.0
カ													
キ													
ク													
ケ													
コ													
回答数累計		3,121	1,476	1,586	2,053	995	427	352	432	470	412	400	456

各属性に関して無記入などの欠損値があるため,属性ごとと全体とでは合計数が一致しないことがあります。

比率については,小数点2位以下を四捨五入して算出しているため,合計が100%にならないことがあります。