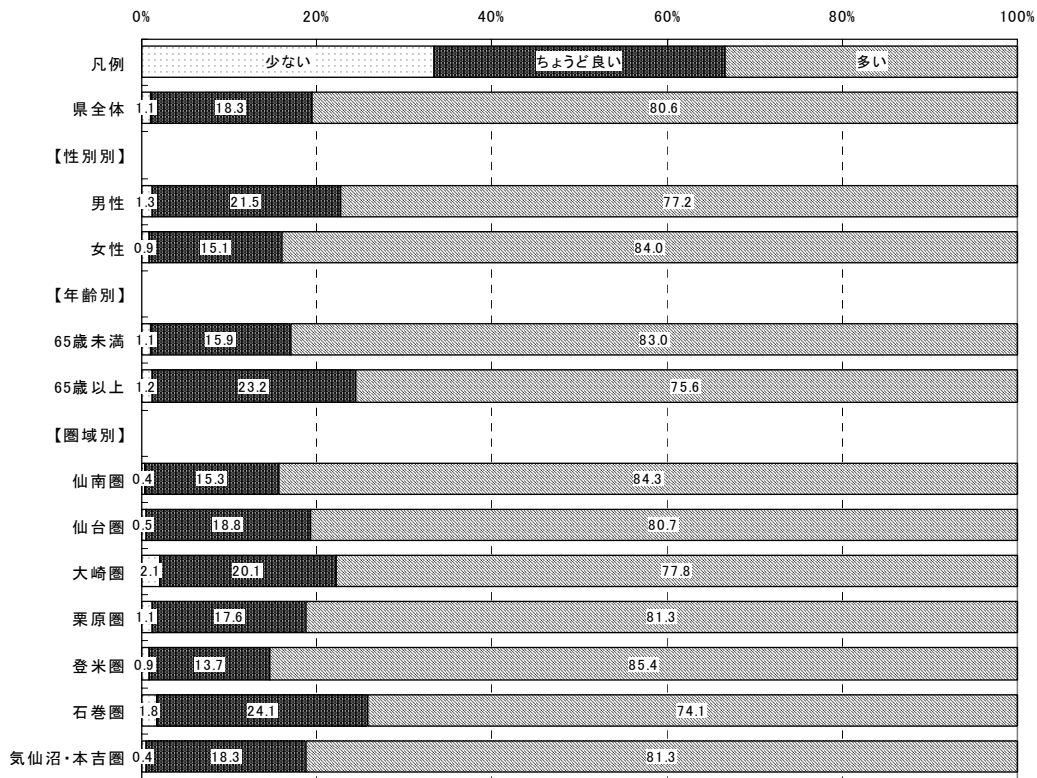


2-4 調査に対する評価の調査分析結果

この調査について回答者がどのように感じたか設問の量などについて調査した。

2-4-1 設問の量



<概要>

■ 県全体

「ちょうど良い」が18.3%、「少ない」が1.1%に対し、「多い」は80.6%である。

■ 性別

男性の「ちょうど良い」は21.5%で、県全体より3.2ポイント高い。
女性の「ちょうど良い」は15.1%で、県全体より3.2ポイント低い。

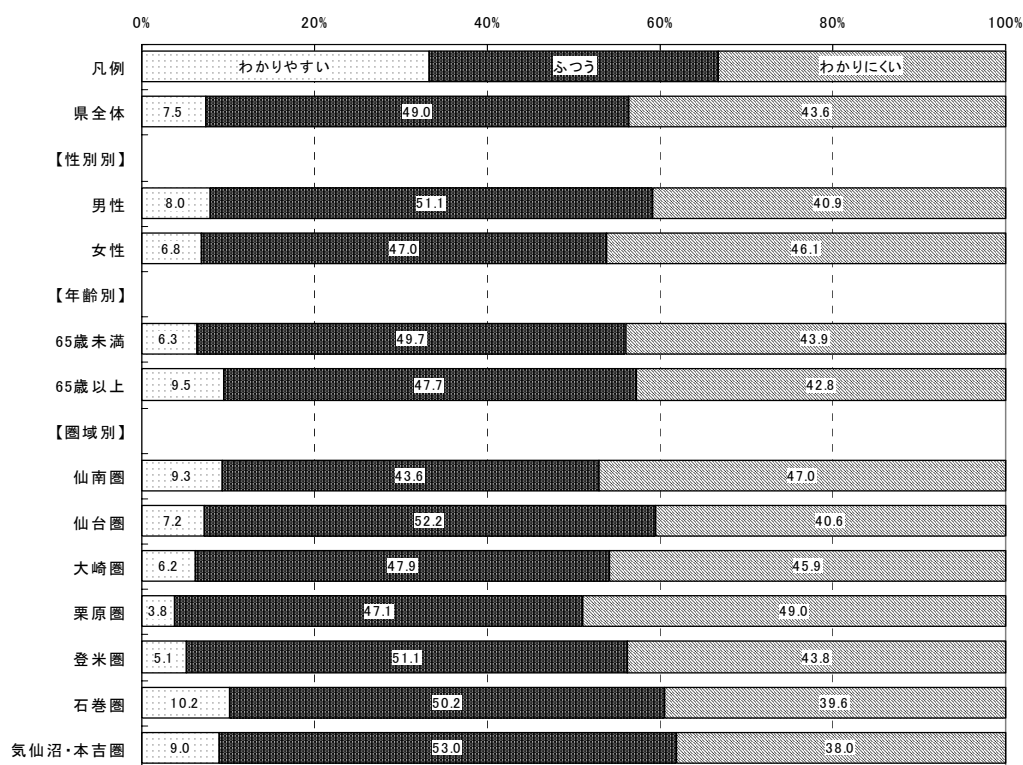
■ 年齢別

65歳未満の「ちょうど良い」は15.9%で、県全体より2.4ポイント低い。
65歳以上の「ちょうど良い」は23.2%で、県全体より4.9ポイント高い。

■ 圏域別

「ちょうど良い」が最も高いのは石巻圏域（24.1%）で、県全体より5.8ポイント高い。
その他の圏域の「ちょうど良い」は、県全体との差が5.0ポイント以内に収まっている。

2-4-2 文章説明のわかりやすさ



<概要>

■県全体

「わかりやすい」「ふつう」を合わせたものは56.5%であり、「わかりにくい」の43.6%を上回った。

■性別

男性の「わかりやすい」「ふつう」を合わせたものは59.1%で、県全体より2.6ポイント高い。

女性の「わかりやすい」「ふつう」を合わせたものは53.8%で、県全体より2.7ポイント低い。

■年齢別

65歳未満の「わかりやすい」「ふつう」を合わせたものは56.0%で、県全体より0.5ポイント低い。

65歳以上の「わかりやすい」「ふつう」を合わせたものは57.2%で、県全体より0.7ポイント高い。

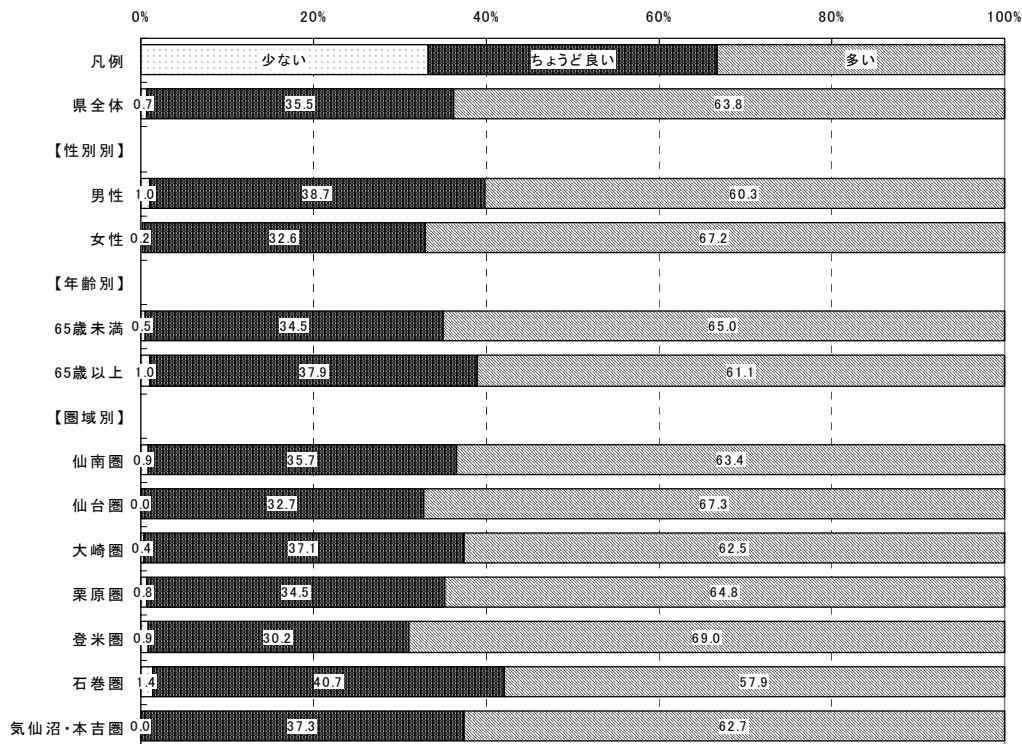
■圏域別

「わかりやすい」「ふつう」を合わせたものが最も高いのは気仙沼・本吉圏域（62.0%）で、県全体より5.5ポイント高い。

「わかりやすい」「ふつう」を合わせたものが最も低いのは栗原圏域（50.9%）で、県全体より5.6ポイント低い。

その他の圏域の「わかりやすい」「ふつう」を合わせたものは、県全体との差が5.0ポイント以内に収まっている。

2-4-3 文字の量



<概要>

■ 県全体

「ちょうど良い」が35.5%、「少ない」が0.7%に対し、「多い」は63.8%である。

■ 性別

男性の「ちょうど良い」は38.7%で、県全体より3.2ポイント高い。

女性の「ちょうど良い」は32.6%で、県全体より2.9ポイント低い。

■ 年齢別

65歳未満の「ちょうど良い」は34.5%で、県全体より1.0ポイント低い。

65歳以上の「ちょうど良い」は37.9%で、県全体より2.4ポイント高い。

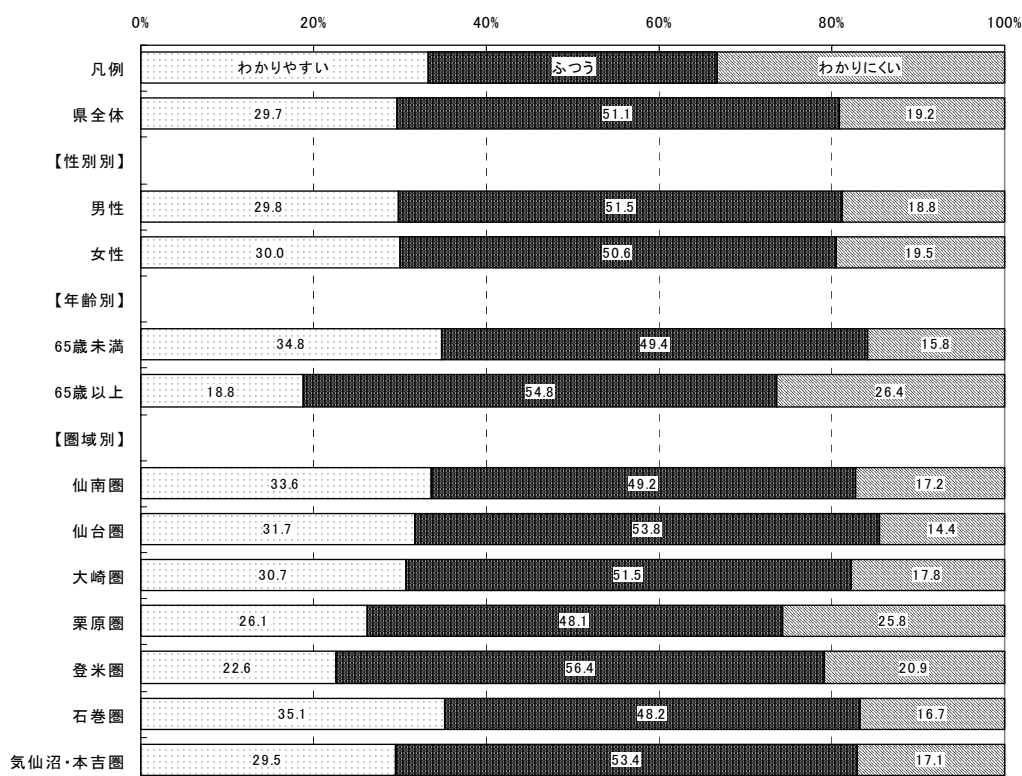
■ 圏域別

「ちょうど良い」が最も高いのは石巻圏域（40.7%）で、県全体より5.2ポイント高い。

「ちょうど良い」が最も低いのは登米圏域（30.2%）で、県全体より5.3ポイント低い。

その他の圏域の「ちょうど良い」は、県全体との差が5.0ポイント以内に収まっている。

2-4-4 記入方法のわかりやすさ



<概要>

■県全体

「わかりやすい」「ふつう」を合わせたものは80.8%であり、「わかりにくい」の19.2%を上回った。

■性別

男性の「わかりやすい」「ふつう」を合わせたものは81.3%で、県全体より0.5ポイント高い。

女性の「わかりやすい」「ふつう」を合わせたものは80.6%で、県全体より0.2ポイント低い。

■年齢別

65歳未満の「わかりやすい」「ふつう」を合わせたものは84.2%で、県全体より3.4ポイント低い。

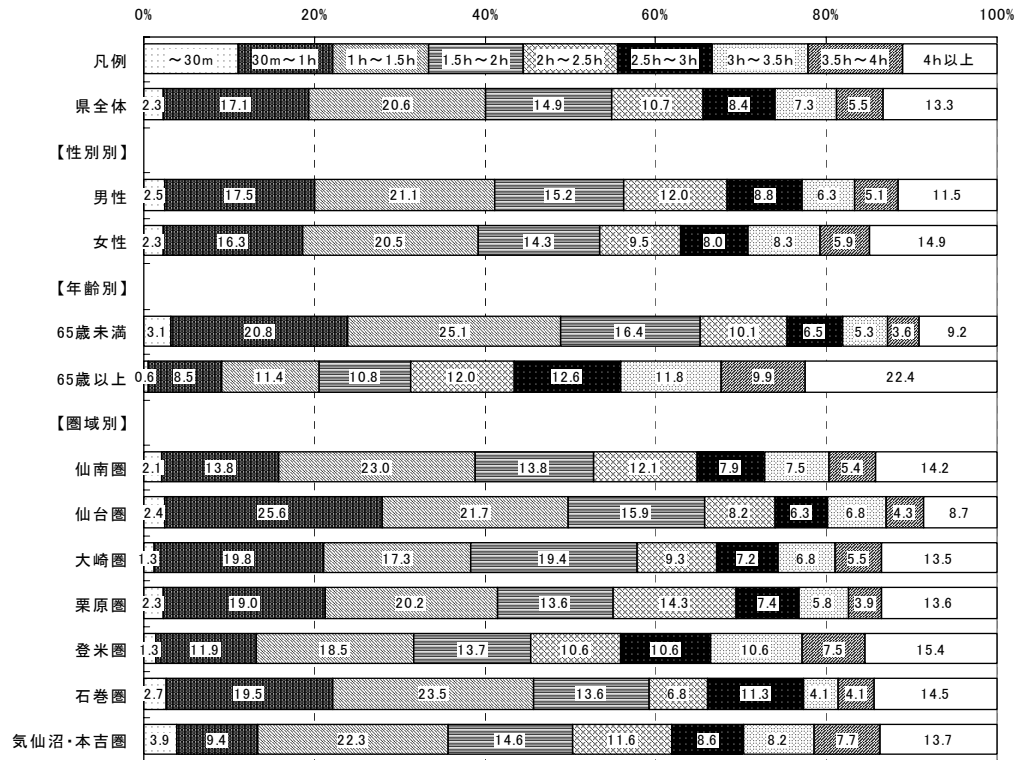
65歳以上の「わかりやすい」「ふつう」を合わせたものは73.6%で、県全体より7.2ポイント高い。

■圏域別

「わかりやすい」「ふつう」を合わせたものが最も低いのは栗原圏域（74.2%）で、県全体より6.6ポイント低い。

その他の圏域の「わかりやすい」「ふつう」を合わせたものは、県全体との差が5.0ポイント以内に収まっている。


2-4-5 回答に要した時間



<概要>

回答に要した時間については、1時間未満が19.4%、1時間以上2時間未満が35.5%、2時間以上3時間未満が19.1%、3時間以上が26.1%であった。

2-4-6 さまざまな取組についての理解の深まり



<概要>

■ 県全体

「おおいに理解が深まった」「少し理解が深まった」を合わせた『理解が深まった』が87.3%であり、「前と変わらなかった」の12.7%を上回った。

■ 性別

男性の『理解が深まった』は86.4%で、県全体より0.9ポイント低い。
女性の『理解が深まった』は88.1%で、県全体より0.8ポイント高い。


■ 年齢別

65歳未満の『理解が深まった』は87.9%で、県全体より0.6ポイント高い。
65歳以上の『理解が深まった』は85.9%で、県全体より1.4ポイント低い。

■ 圏域別

各圏域の『理解が深まった』は、県全体との差が全て5.0ポイント以内に収まっている。

2-4-7 県民の意見を県政に反映させる方法として適切か



<概要>

■県全体

「適切である」「どちらかといえば適切である」を合わせた『適切である』は85.1%、「どちらかといえば適切ではない」「適切ではない」を合わせた『適切ではない』は14.9%である。

■性別

男性の『適切である』は86.1%で、県全体より1.0ポイント高い。
女性の『適切である』は84.3%で、県全体より0.8ポイント低い。

■年齢別

65歳未満の『適切である』は83.7%で、県全体より1.4ポイント低い。
65歳以上の『適切である』は88.2%で、県全体より3.1ポイント高い。

■圏域別

各圏域の『適切である』は、県全体との差が全て5.0ポイント以内に収まっている。

<その他>

県民の意見を県政に反映させる方法（本調査以外）としては、座談会等の開催といった直接話ができるような場がよいという意見が多く挙げられている。他には、郵送ではなく、街頭アンケートがよいなど調査方法についてや、調査の量や対象者についての意見が寄せられている。

