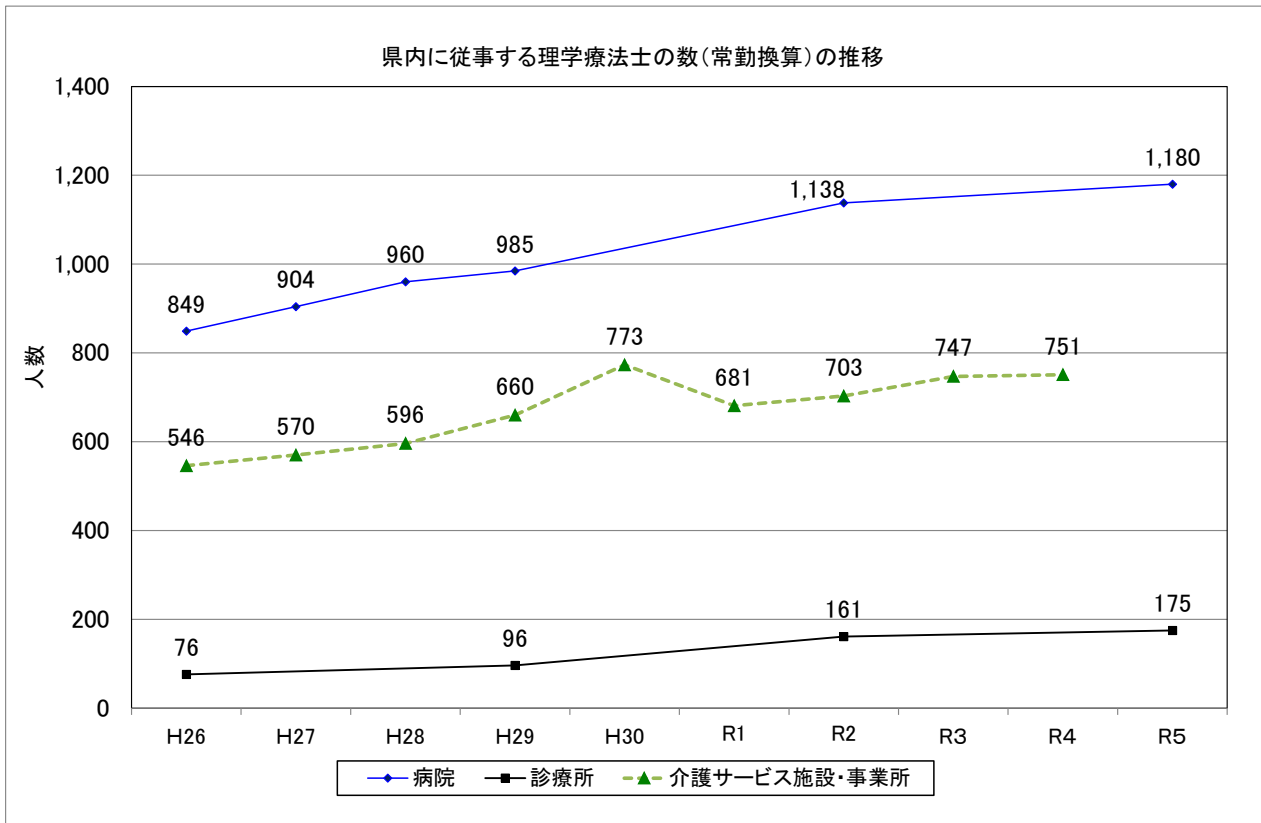


宮城県内の介護サービス施設・事業所、病院、診療所におけるリハビリテーション専門職の従事状況について

1 理学療法士(PT)

(1) 従事者数の年次推移

令和4年の介護サービス施設・事業所の従事者数は751人で、前回調査(令和3年)より4人増加し、増加傾向は継続していますが、微増となっています。令和5年の病院における従事者数は1,180人で、前回調査(令和2年)より42人増加、令和5年の診療所における従事者数は175人で、前回調査(令和2年)より14人増加し、ともに増加傾向は継続しています。



出典 病院：病院報告(厚生労働省)(平成28年まで)、医療施設静態調査(厚生労働省)(平成29年から3年毎)

診療所：医療施設静態調査(厚生労働省)(3年毎)

介護サービス施設・事業所：介護サービス施設・事業所調査(厚生労働省)(毎年)

(2) 人口10万人当たりの従事者数

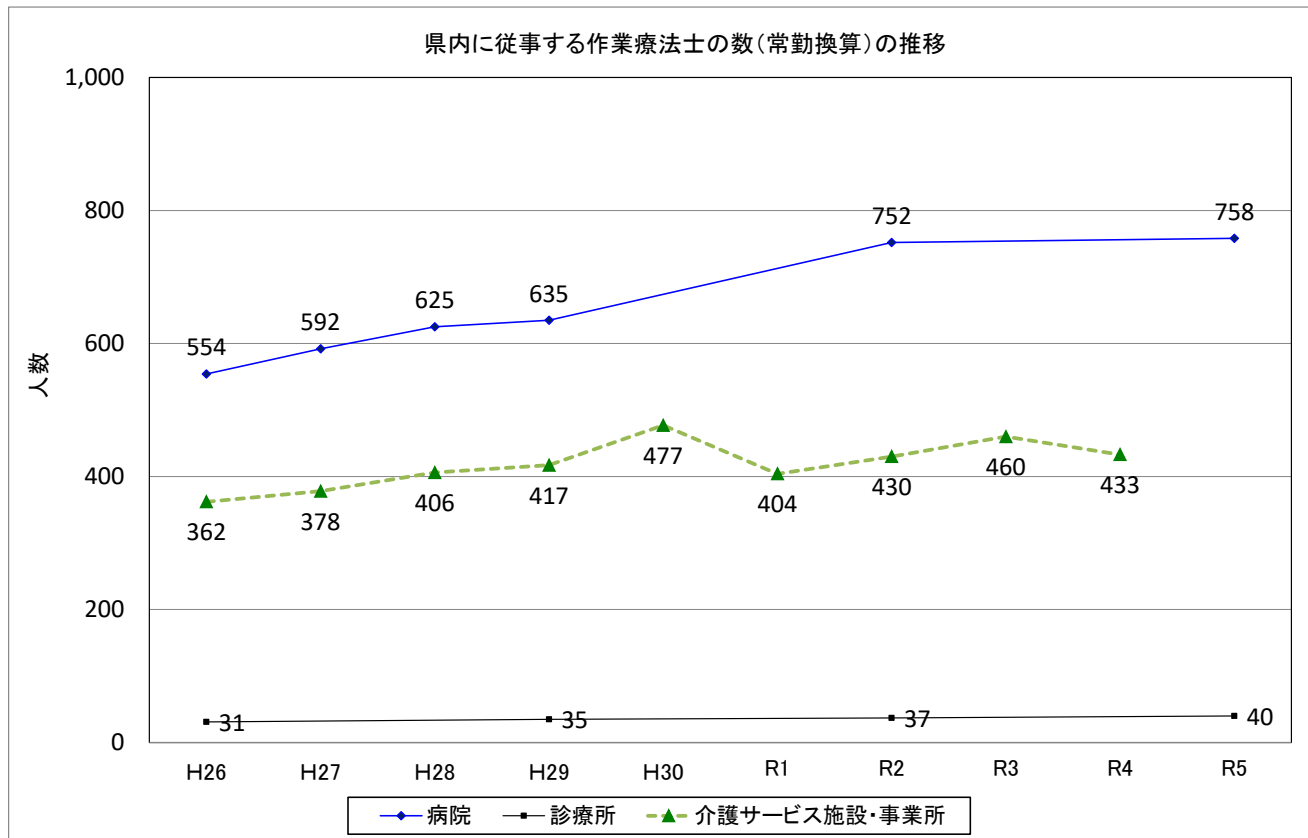
人口10万人当たり介護サービス施設・事業所における従事者数は令和4年が32.9人(全国順位30位)で全国平均36.3人を下回っています。人口10万人当たり病院における従事者数は令和5年が52.1人(全国順位は44位)で全国平均71.5人を大きく下回っています。

	令和4年			令和5年		
	全国平均	宮城県	全国順位	全国	宮城県	全国順位
病院				71.5人	52.1人	44位
介護サービス施設・事業所	36.3人	32.9人	30位			

2 作業療法士(OT)

(1) 従事者数の年次推移

令和4年の介護サービス施設・事業所の従事者数は433人で、前回調査(令和3年)より27人減少し、増加傾向から減少に転じました。令和5年の病院における従事者数は758人で、前回調査(令和2年)より6人増加、令和5年の診療所における従事者数は40人で、前回調査(令和2年)より3人増加し、ともに増加傾向は継続していますが、微増となっています。



出典 病院：病院報告(厚生労働省)(平成28年まで)、医療施設静態調査(厚生労働省)(平成29年から3年毎)

診療所：医療施設静態調査(厚生労働省)(3年毎)

介護サービス施設・事業所：介護サービス施設・事業所調査(厚生労働省)(毎年)

(2) 人口10万人当たりの従事者数

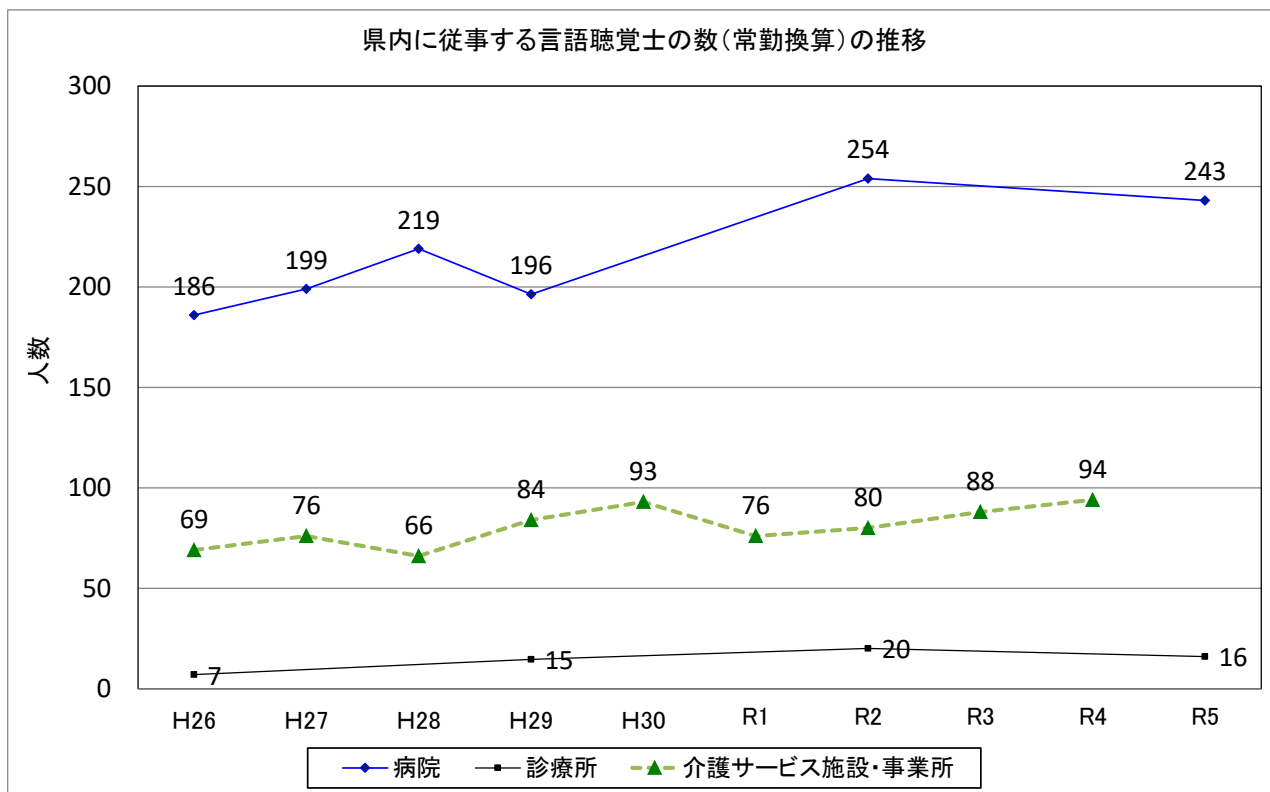
人口10万人当たり介護サービス施設・事業所における従事者数は令和4年が19.0人(全国順位は27位)で全国平均17.7人を上回っています。人口10万人当たり病院における従事者数は令和5年が33.5人(全国順位は37位)で全国平均40.5人を下回っています。

	令和4年			令和5年		
	全国平均	宮城県	全国順位	全国	宮城県	全国順位
病院				40.5人	33.5人	37位
介護サービス施設・事業所	17.7人	19.0人	27位			

3 言語聴覚士(ST)

(1) 従事者数の年次推移

令和4年の介護サービス施設・事業所の従事者数は94人で、前回調査（令和3年）と比べて6人増加し、増加傾向を継続しています。令和5年の病院における従事者数は243人で、前回調査（令和2年）より11人減少し、増加傾向から減少に転じました。令和5年の診療所における従事者数は16人で、前回調査（令和2年）より4人減少しています。



出典 病院：病院報告（厚生労働省）（平成28年まで）、医療施設静態調査（厚生労働省）（平成29年から3年毎）

診療所：医療施設静態調査（厚生労働省）（3年毎）

介護サービス施設・事業所：介護サービス施設・事業所調査（厚生労働省）（毎年）

(2) 人口10万人当たりの従事者数

人口10万人当たり介護サービス施設・事業所における従事者数は令和4年が4.1人（全国順位は15位）、で全国平均3.5人を上回っています。人口10万人当たり病院における従事者数は令和5年が10.7人（全国順位は41位）で全国平均14.2人を下回っています。

	令和4年			令和5年		
	全国平均	宮城県	全国順位	全国	宮城県	全国順位
病院	/	/	/	14.2人	10.7人	41位
介護サービス施設・事業所	3.5人	4.1人	15位	/	/	/