

宮城県感染症発生動向調査情報(月報)

2024年 9月

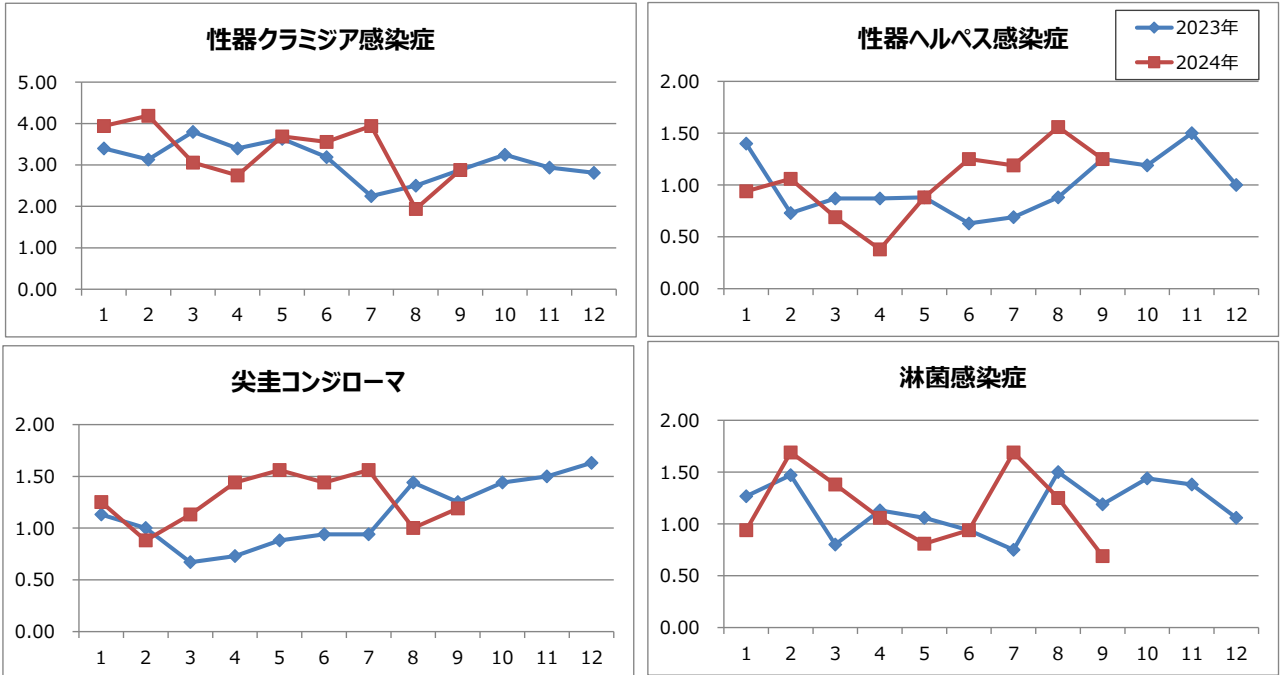
発行	令和6年10月17日
----	------------

1. 月報集計

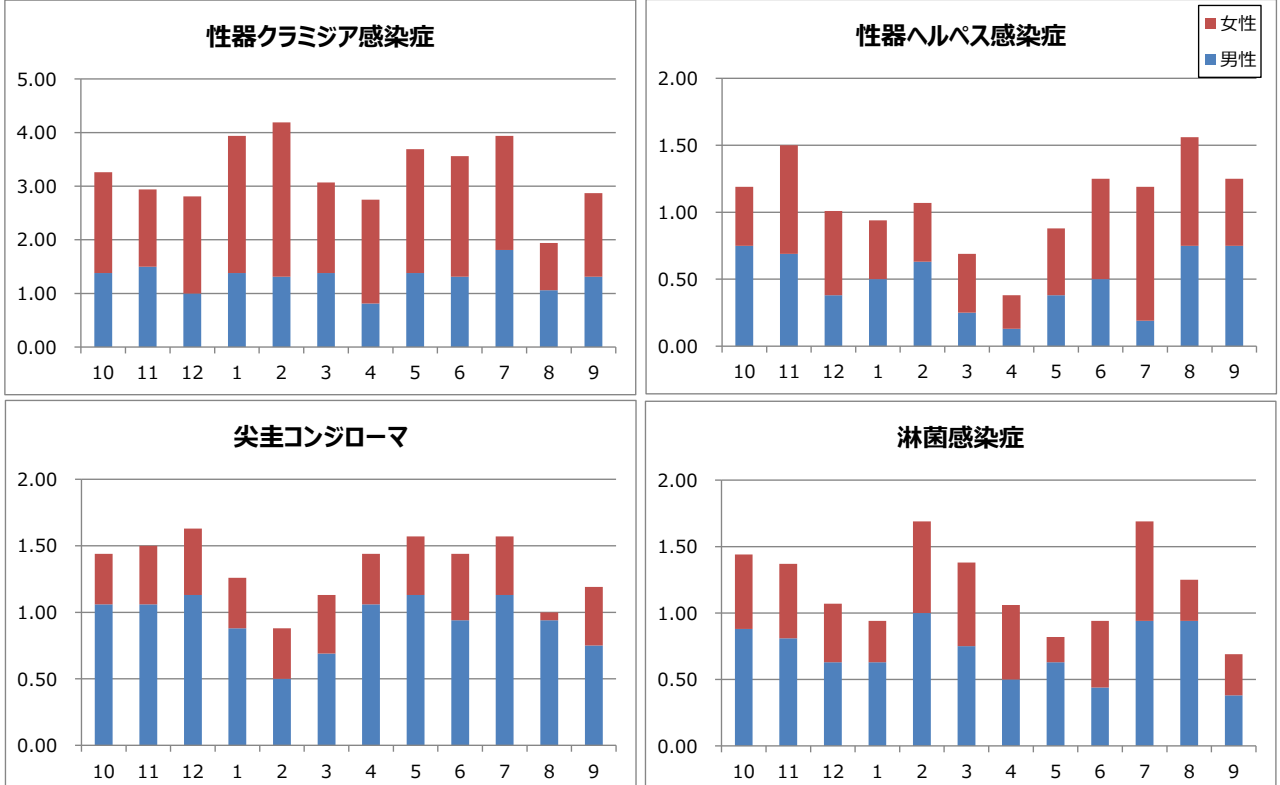
上段: 報告数, 下段: 定点当たり報告数

疾病名	保健所					仙台市	宮城県(含む仙台市)			2024年累計
	仙南	塩釜	大崎	石巻	気仙沼		男	女	総計	
1 性器クラミジア感染症	2 2.00	8 2.67	3 1.50	3 1.50	-	30 3.75	21 1.31	25 1.56	46 2.88	479 29.94
2 性器ヘルペスウイルス感染症	1 1.00	1 0.33	3 1.50	0 0.00	-	15 1.88	12 0.75	8 0.50	20 1.25	147 9.19
3 尖圭コンジローマ	1 1.00	1 0.33	4 2.00	1 0.50	-	12 1.50	12 0.75	7 0.44	19 1.19	183 11.44
4 淋菌感染症	0 0.00	2 0.67	0 0.00	0 0.00	-	9 1.13	6 0.38	5 0.31	11 0.69	167 10.44
5 メチシリン耐性黄色ブドウ球菌感染症	0 0.00	7 7.00	0 0.00	4 4.00	5 5.00	8 1.60	12 1.20	12 1.20	24 2.40	188 18.80
6 ペニシリン耐性肺炎球菌感染症	0 0.00	0 0.00	0 0.00	0 0.00	2 2.00	0 0.00	2 0.20	0 0.00	2 0.20	7 0.70
7 薬剤耐性緑膿菌感染症	0 0.00	0 0.00	0 0.00	0 0.00	0 0.00	0 0.00	0 0.00	0 0.00	0 0.00	1 0.10

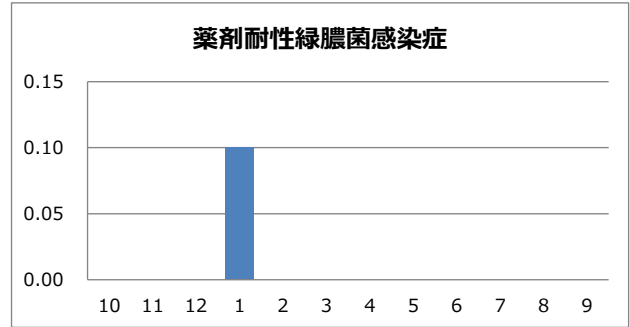
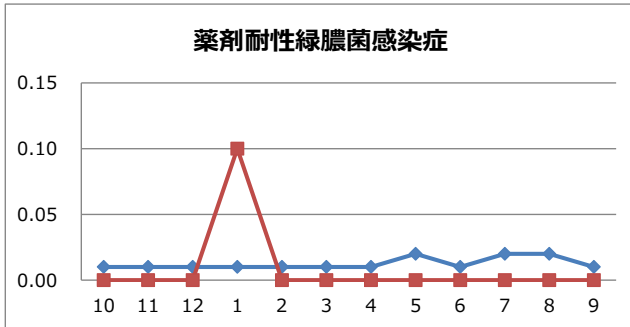
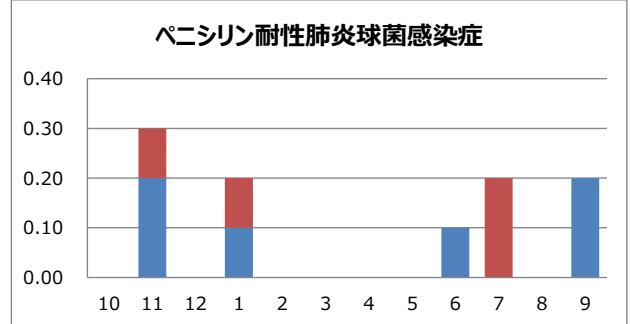
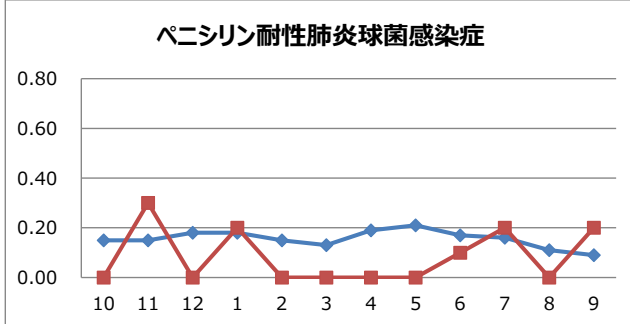
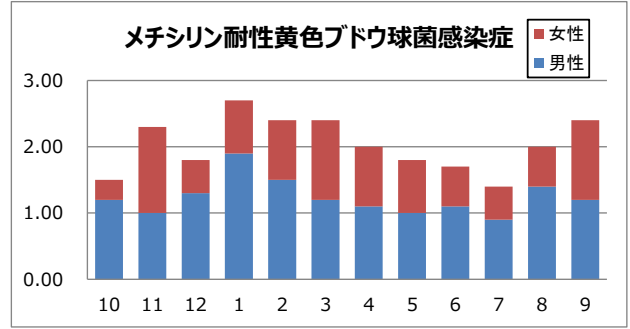
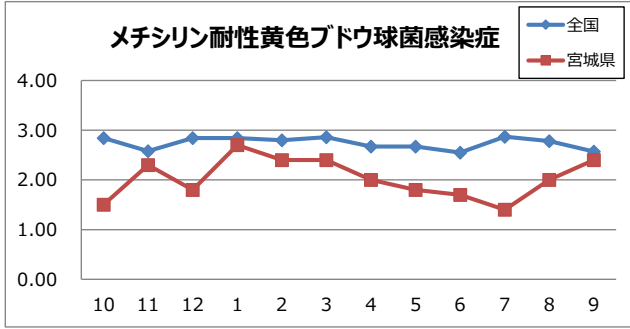
2. 患者数の推移(月別定点当たり患者報告数)



3. 過去12カ月男女比(月別定点当たり患者報告数)



4. 薬剤耐性菌の状況(定点報告数の月別推移・男女比)



5. 全数把握対象疾患報告状況

集計期間: 報告週 第36週～第39週(9月2日～9月29日)

疾患名		9月			2024年累計 県全域
		宮城県	仙台市	県全域	
二類感染症	結核	6	17	23	169
	コレラ				
三類感染症	細菌性赤痢				1
	腸管出血性大腸菌感染症	4	5	9	63
	腸チフス				
	パラチフス				
四類感染症	E型肝炎				5
	A型肝炎				3
	チクングニア熱				
	つつが虫病				4
	デング熱				
	マラリア				1
	レジオネラ症	1	2	3	37
	レプトスピラ症				
五類感染症	アメーバ赤痢				4
	ウイルス性肝炎		1	1	4
	カルバペネム耐性腸内細菌目細菌感染症		1	1	35
	急性弛緩性麻痺				
	急性脳炎				1
	クリプトスポリジウム症				1
	クロイツフェルト・ヤコブ病				
	劇症型溶血性レンサ球菌感染症	1	2	3	20
	後天性免疫不全症候群				4
	侵襲性インフルエンザ菌感染症				2
	侵襲性髄膜炎菌感染症				1
	侵襲性肺炎球菌感染症				27
	水痘(入院例)				5
	梅毒	1	7	8	123
	播種性クリプトコックス症				4
	破傷風		1	1	1
	バンコマイシン耐性腸球菌感染症				
	百日咳				3
	風しん				
	麻疹				
薬剤耐性アシネトバクター感染症					