

宮城県感染症発生動向調査情報(月報)

2024年 8月

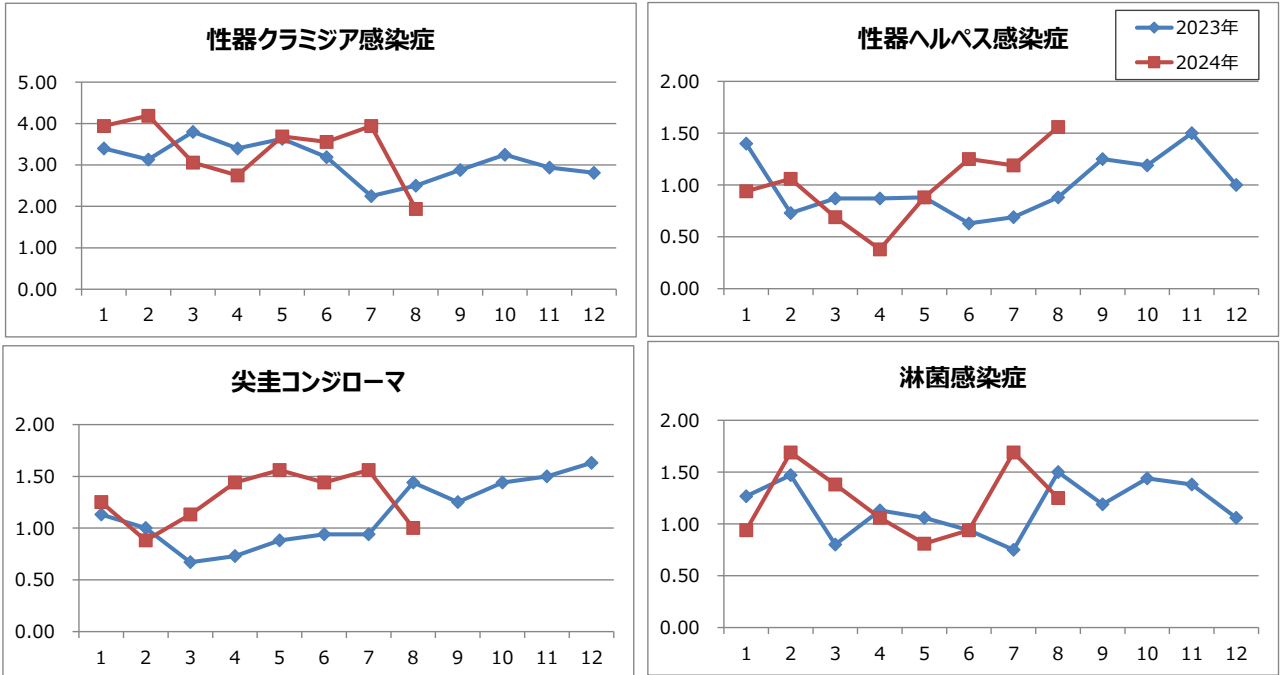
発行	令和6年9月19日
----	-----------

1. 月報集計

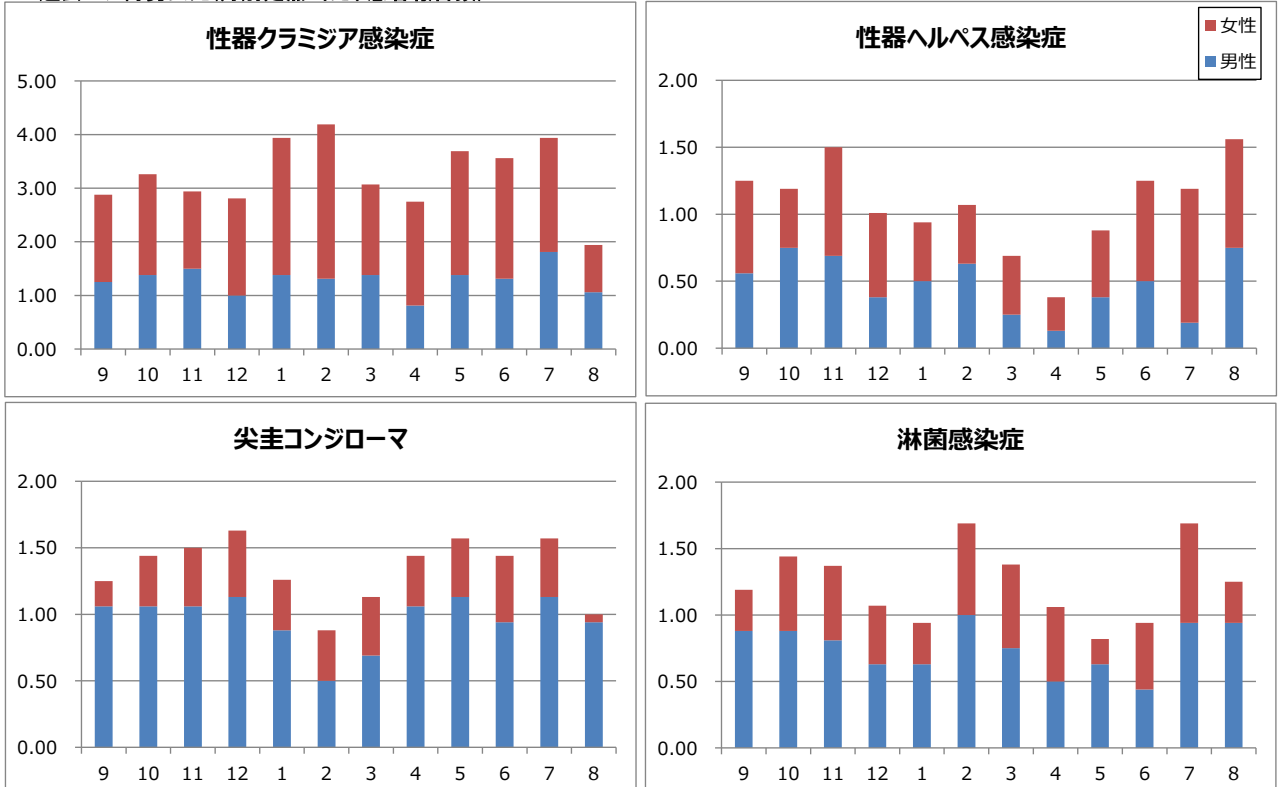
上段: 報告数, 下段: 定点当たり報告数

疾病名	保健所					仙台市	宮城県(含む仙台市)			2024年累計
	仙南	塩釜	大崎	石巻	気仙沼		男	女	総計	
1 性器クラミジア感染症	2 2.00	4 1.33	1 0.50	2 1.00	-	22 2.75	17 1.06	14 0.88	31 1.94	433 27.06
2 性器ヘルペスウイルス感染症	0 0.00	4 1.33	6 3.00	0 0.00	-	15 1.88	12 0.75	13 0.81	25 1.56	127 7.94
3 尖圭コンジローマ	1 1.00	0 0.00	0 0.00	3 1.50	-	12 1.50	15 0.94	1 0.06	16 1.00	164 10.25
4 淋菌感染症	1 1.00	12 4.00	0 0.00	0 0.00	-	7 0.88	15 0.94	5 0.31	20 1.25	156 9.75
5 メチシリン耐性黄色ブドウ球菌感染症	2 2.00	4 4.00	2 2.00	3 3.00	3 3.00	6 1.20	14 1.40	6 0.60	20 2.00	164 16.40
6 ペニシリン耐性肺炎球菌感染症	0 0.00	0 0.00	0 0.00	0 0.00	0 0.00	0 0.00	0 0.00	0 0.00	0 0.00	5 0.50
7 薬剤耐性緑膿菌感染症	0 0.00	0 0.00	0 0.00	0 0.00	0 0.00	0 0.00	0 0.00	0 0.00	0 0.00	1 0.10

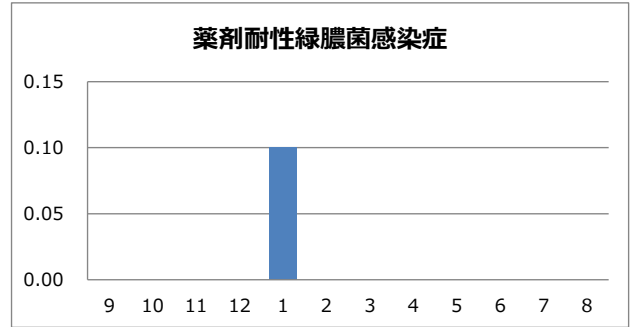
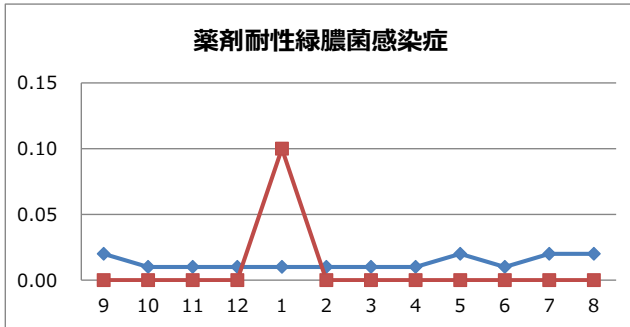
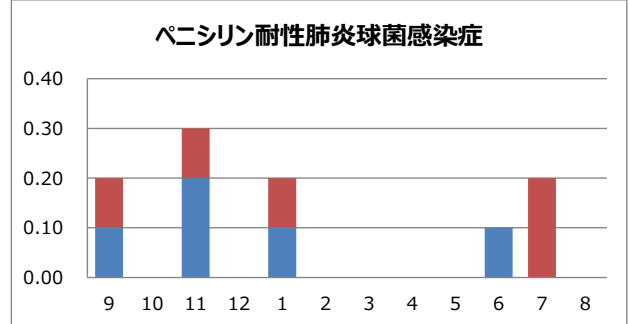
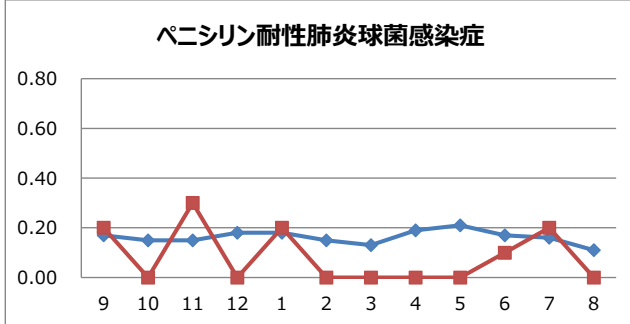
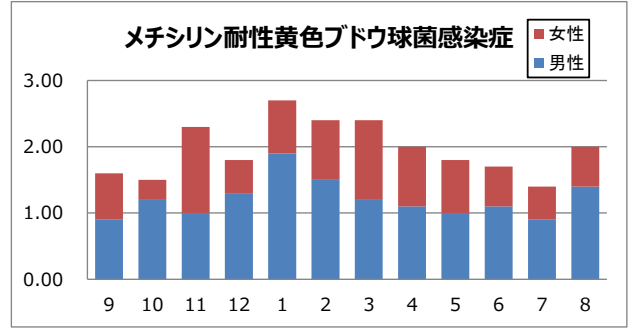
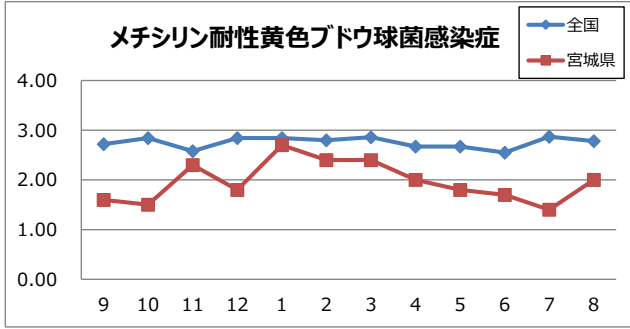
2. 患者数の推移(月別定点当たり患者報告数)



3. 過去12カ月男女比(月別定点当たり患者報告数)



4. 薬剤耐性菌の状況(定点報告数の月別推移・男女比)



5. 全数把握対象疾患報告状況

集計期間: 報告週 第31週～第35週(7月29日～9月1日)

疾患名		8月			2024年累計 県全域
		宮城県	仙台市	県全域	
二類感染症	結核	6	16	22	143
	コレラ				
三類感染症	細菌性赤痢				1
	腸管出血性大腸菌感染症	8	10	18	54
	腸チフス				
	パラチフス				
四類感染症	E型肝炎		1	1	5
	A型肝炎				3
	チクングニア熱				
	つつが虫病		1	1	4
	デング熱				
	マラリア				1
	レジオネラ症	1	4	5	34
	レプトスピラ症				
五類感染症	アメーバ赤痢				4
	ウイルス性肝炎				3
	カルバペネム耐性腸内細菌目細菌感染症	1	2	3	34
	急性弛緩性麻痺				
	急性脳炎				1
	クリプトスポリジウム症				1
	クロイツフェルト・ヤコブ病				
	劇症型溶血性レンサ球菌感染症	1		1	17
	後天性免疫不全症候群		1	1	4
	侵襲性インフルエンザ菌感染症				2
	侵襲性髄膜炎菌感染症				1
	侵襲性肺炎球菌感染症	2		2	27
	水痘(入院例)				5
	梅毒	1	12	13	114
	播種性クリプトコックス症		1	1	4
	破傷風				
	バンコマイシン耐性腸球菌感染症				
	百日咳				3
	風しん				
	麻疹				
薬剤耐性アシネトバクター感染症					