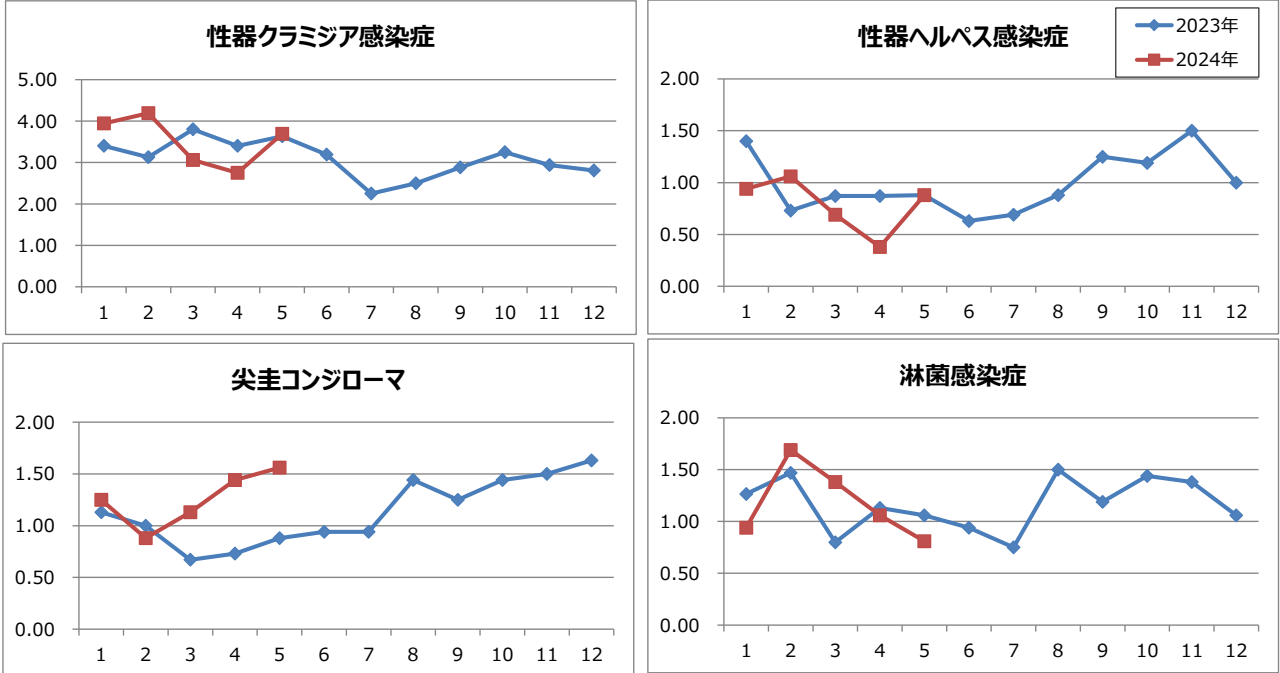


1. 月報集計

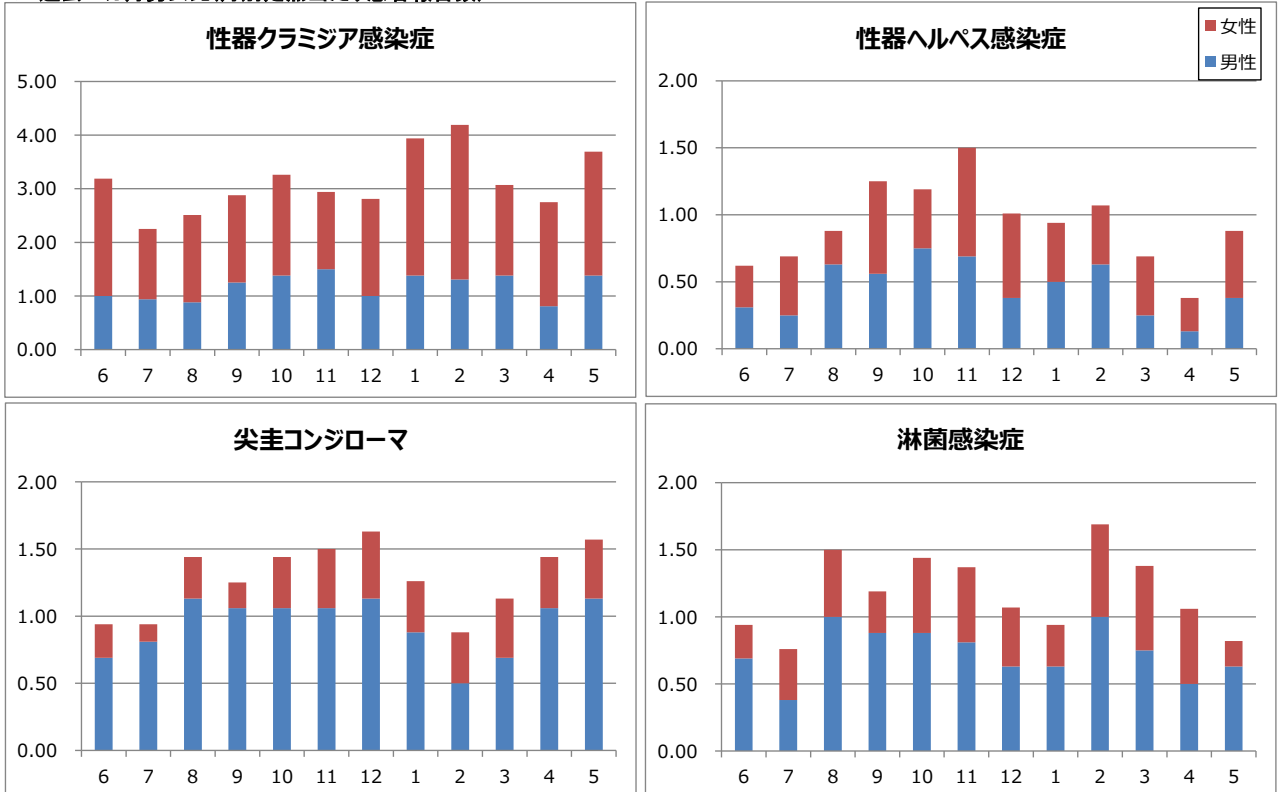
上段: 報告数, 下段: 定点当たり報告数

疾病名	保健所					仙台市	宮城県(含む仙台市)			2024年累計
	仙南	塩釜	大崎	石巻	気仙沼		男	女	総計	
1 性器クラミジア感染症	3 3.00	10 3.33	5 2.50	4 2.00	-	37 4.63	22 1.38	37 2.31	59 3.69	282 17.63
2 性器ヘルペスウイルス感染症	1 1.00	0 0.00	3 1.50	0 0.00	-	10 1.25	6 0.38	8 0.50	14 0.88	63 3.94
3 尖圭コンジローマ	1 1.00	1 0.33	1 0.50	1 0.50	-	21 2.63	18 1.13	7 0.44	25 1.56	100 6.25
4 淋菌感染症	2 2.00	5 1.67	0 0.00	0 0.00	-	6 0.75	10 0.63	3 0.19	13 0.81	94 5.88
5 メチシリン耐性黄色ブドウ球菌感染症	0 0.00	2 2.00	1 1.00	3 3.00	3 3.00	9 1.80	10 1.00	8 0.80	18 1.80	113 11.30
6 ペニシリン耐性肺炎球菌感染症	0 0.00	0 0.00	0 0.00	0 0.00	0 0.00	0 0.00	0 0.00	0 0.00	0 0.00	2 0.20
7 薬剤耐性緑膿菌感染症	0 0.00	0 0.00	0 0.00	0 0.00	0 0.00	0 0.00	0 0.00	0 0.00	0 0.00	1 0.10

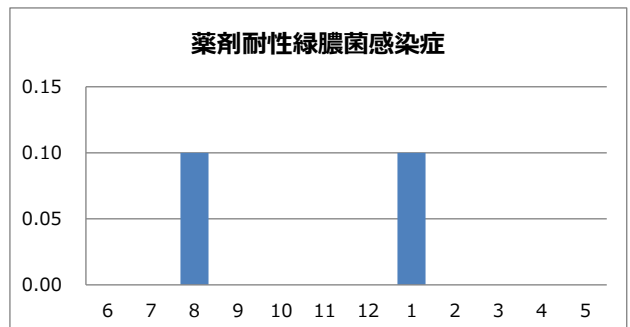
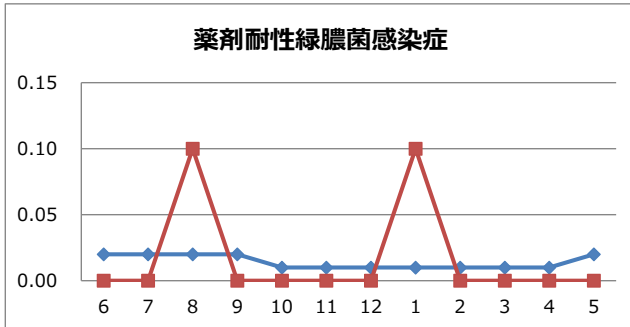
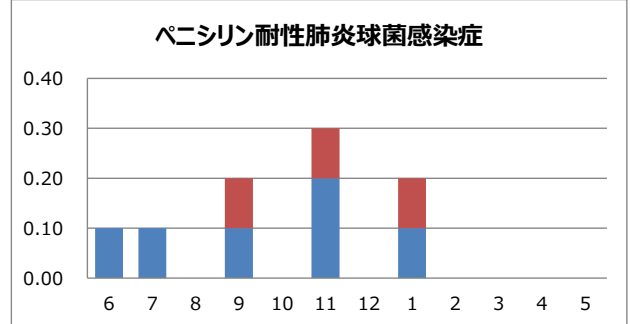
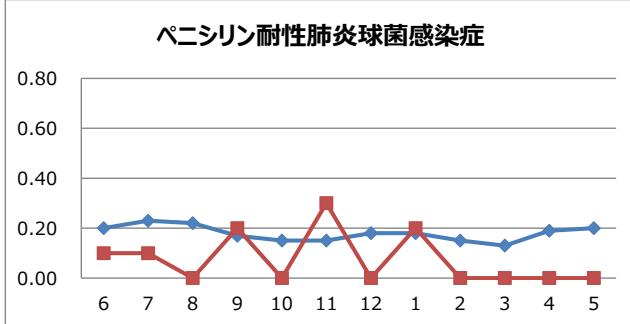
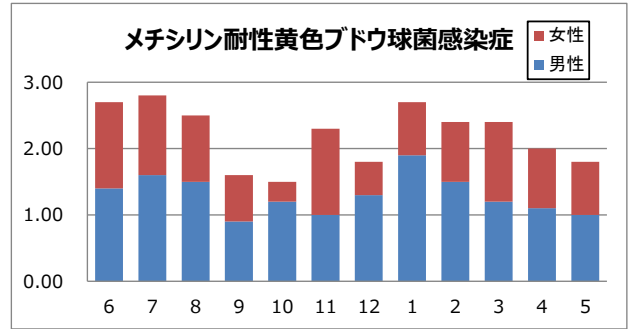
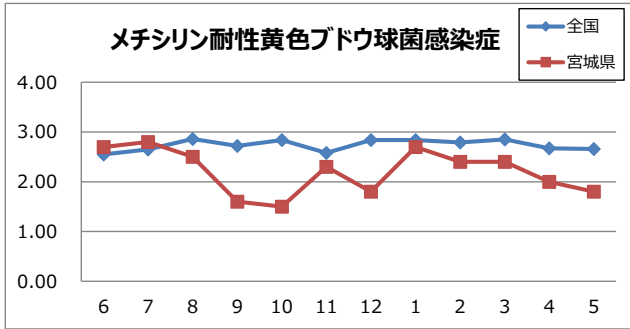
2. 患者数の推移(月別定点当たり患者報告数)



3. 過去12カ月男女比(月別定点当たり患者報告数)



4. 薬剤耐性菌の状況(定点報告数の月別推移・男女比)



5. 全数把握対象疾患報告状況

集計期間: 報告週 第18週～第21週(4月29日～5月26日)

疾患名	5月			2024年累計 県全域
	宮城県	仙台市	県全域	
二類感染症				
結核	12	12	24	89
三類感染症				
コレラ				
細菌性赤痢				
腸管出血性大腸菌感染症	3	2	5	9
腸チフス				
パラチフス				
四類感染症				
E型肝炎				3
A型肝炎		1	1	3
チクングニア熱				
つつが虫病	1		1	2
デング熱				
レジオネラ症		4	4	16
レプトスピラ症				
五類感染症				
アメーバ赤痢	1	1	2	3
ウイルス性肝炎				2
カルバペネム耐性腸内細菌目細菌感染症	2	1	3	24
急性弛緩性麻痺				
急性脳炎				1
クリプトスポリジウム症				1
クロイツフェルト・ヤコブ病				
劇症型溶血性レンサ球菌感染症	1	1	2	11
後天性免疫不全症候群		1	1	2
侵襲性インフルエンザ菌感染症				1
侵襲性髄膜炎菌感染症				1
侵襲性肺炎球菌感染症	3	4	7	20
水痘(入院例)				2
梅毒	3	14	17	61
播種性クリプトコックス症				2
破傷風				
バンコマイシン耐性腸球菌感染症				
百日咳				1
風しん				
麻疹				
薬剤耐性アシネトバクター感染症				