

宮城県感染症発生動向調査情報(月報)

2024年 11月

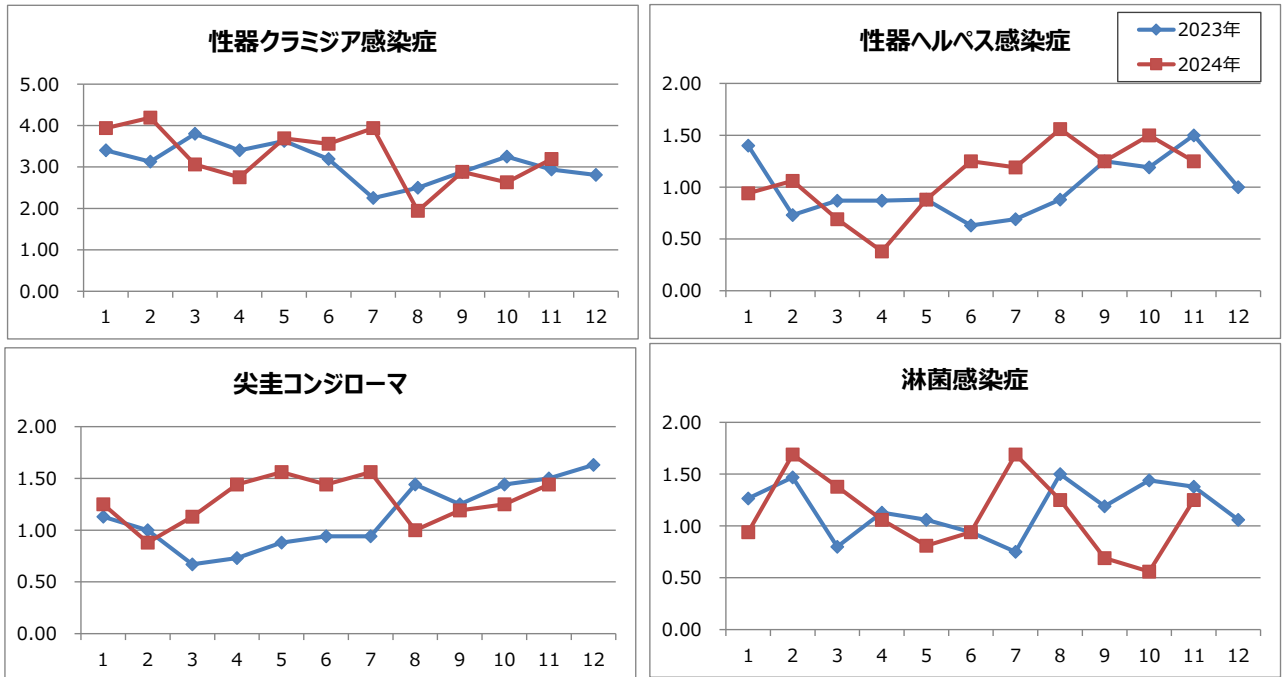
発行 令和6年12月19日

1. 月報集計

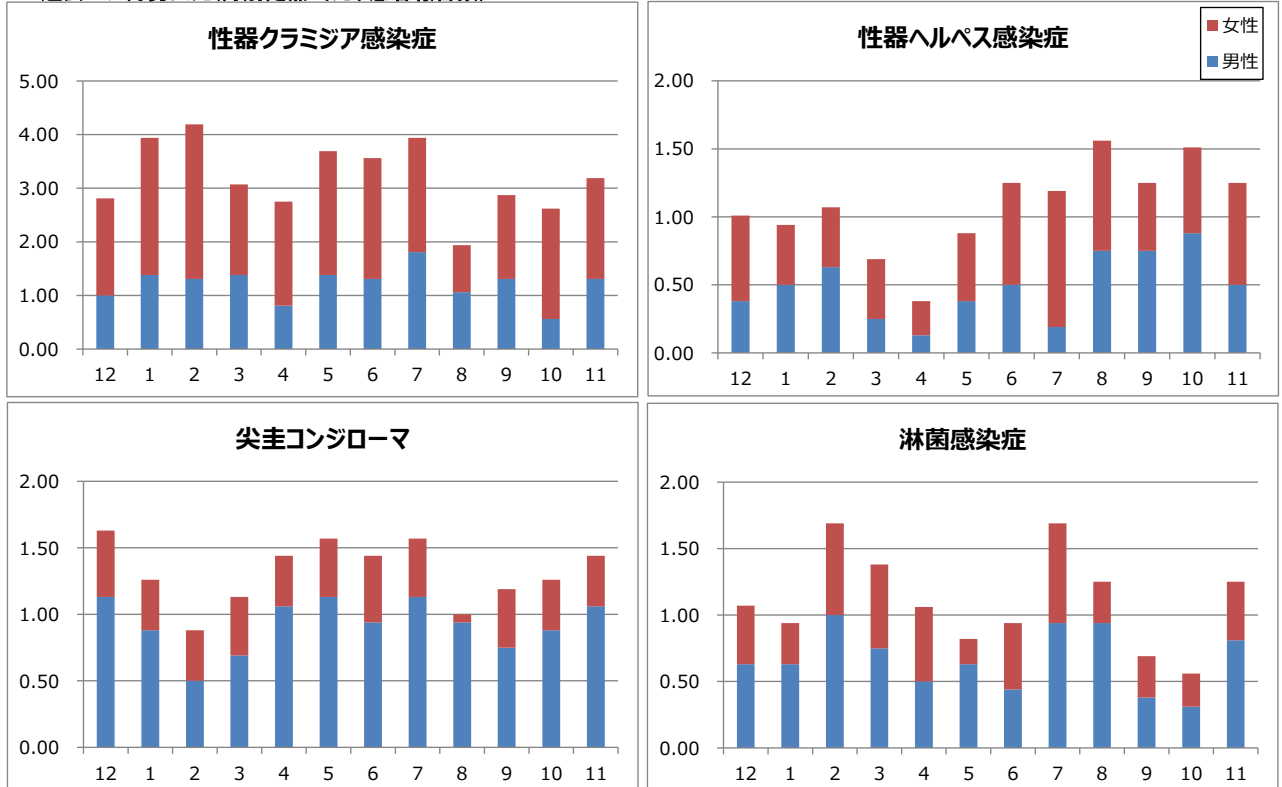
上段: 報告数, 下段: 定点当たり報告数

疾病名	保健所					仙台市	宮城県(含む仙台市)			2024年 累計
	仙南	塩釜	大崎	石巻	気仙沼		男	女	総計	
1 性器クラミジア感染症	4 4.00	12 4.00	3 1.50	2 1.00	-	30 3.75	21 1.31	30 1.88	51 3.19	572 35.75
2 性器ヘルペスウイルス感染症	2 2.00	4 1.33	0 0.00	0 0.00	-	14 1.75	8 0.50	12 0.75	20 1.25	191 11.94
3 尖圭コンジローマ	1 1.00	2 0.67	0 0.00	1 0.50	-	19 2.38	17 1.06	6 0.38	23 1.44	226 14.13
4 淋菌感染症	1 1.00	9 3.00	2 1.00	0 0.00	-	8 1.00	13 0.81	7 0.44	20 1.25	196 12.25
5 メチシリン耐性黄色ブドウ球菌感染症	1 1.00	5 5.00	2 2.00	2 2.00	4 4.00	10 2.00	12 1.20	12 1.20	24 2.40	230 23.00
6 ペニシリン耐性肺炎球菌感染症	0 0.00	0 0.00	0 0.00	1 1.00	0 0.00	0 0.00	0 0.00	1 0.10	1 0.10	9 0.90
7 薬剤耐性緑膿菌感染症	0 0.00	0 0.00	0 0.00	0 0.00	0 0.00	0 0.00	0 0.00	0 0.00	0 0.00	1 0.10

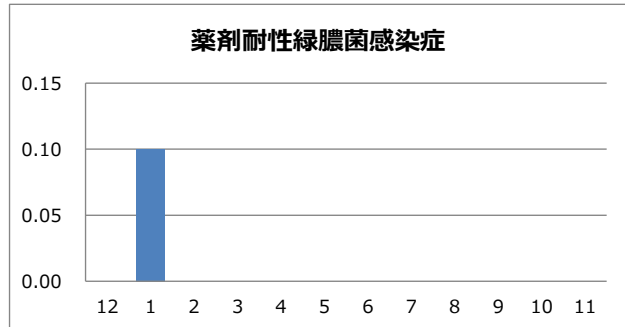
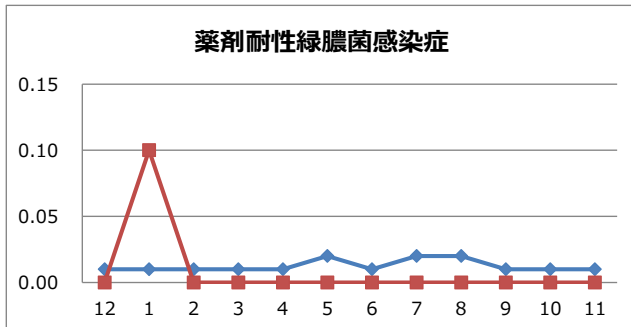
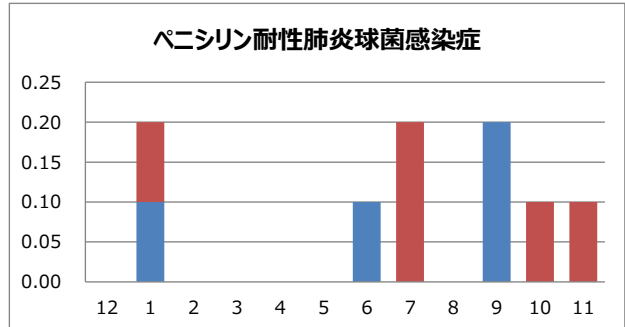
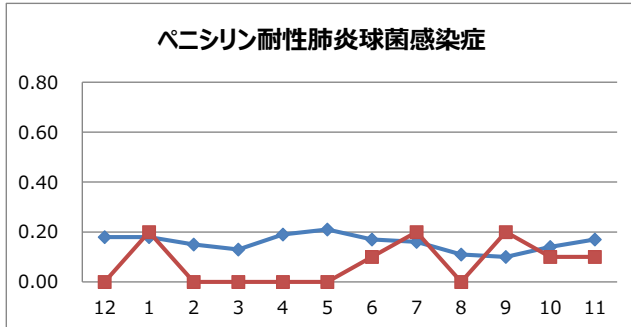
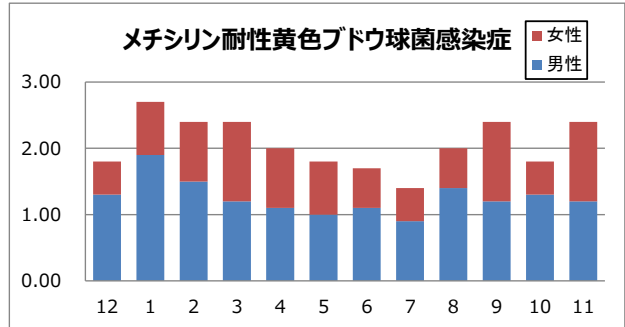
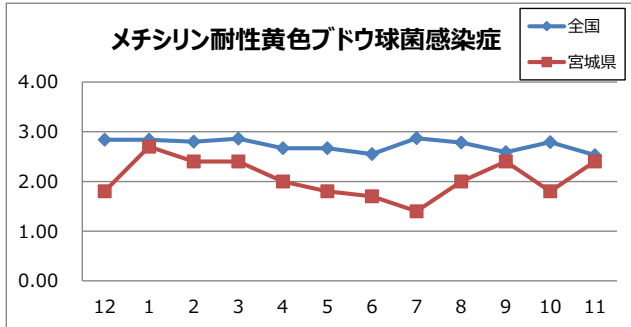
2. 患者数の推移(月別定点当たり患者報告数)



3. 過去12カ月男女比(月別定点当たり患者報告数)



4. 薬剤耐性菌の状況(定点報告数の月別推移・男女比)



5. 全数把握対象疾患報告状況

集計期間: 報告週 第44週～第48週(10月28日～12月1日)

疾患名	11月			2024年累計 県全域
	宮城県	仙台市	県全域	
二類感染症				
結核	6	12	18	200
コレラ				
三类感染症				
細菌性赤痢				1
腸管出血性大腸菌感染症	3	6	9	86
腸チフス				
パラチフス				
四类感染症				
巨型肝炎		1	1	6
A型肝炎				3
チクングニア熱				
つつが虫病	1	2	3	7
デング熱		1	1	1
マラリア				1
レジオネラ症	1	3	4	45
レプトスピラ症				
五類感染症				
アメーバ赤痢	1		1	8
ウイルス性肝炎	1		1	5
カルバペネム耐性腸内細菌目細菌感染症		4	4	46
急性弛緩性麻痺				
急性脳炎				1
クリプトスポリジウム症				1
クロイツフェルト・ヤコブ病		2	2	3
劇症型溶血性レンサ球菌感染症		2	2	26
後天性免疫不全症候群		1	1	7
侵襲性インフルエンザ感染症				3
侵襲性髄膜炎菌感染症				1
侵襲性肺炎球菌感染症	3	4	7	34
水痘(入院例)				5
梅毒	8	9	17	155
播種性クリプトコックス症				5
破傷風				1
バンコマイシン耐性腸球菌感染症		1	1	1
百日咳	1		1	4
風しん				
麻疹				
薬剤耐性アシネトバクター感染症				