

# 宮城県感染症発生動向調査情報(月報)

## 2024年 10月

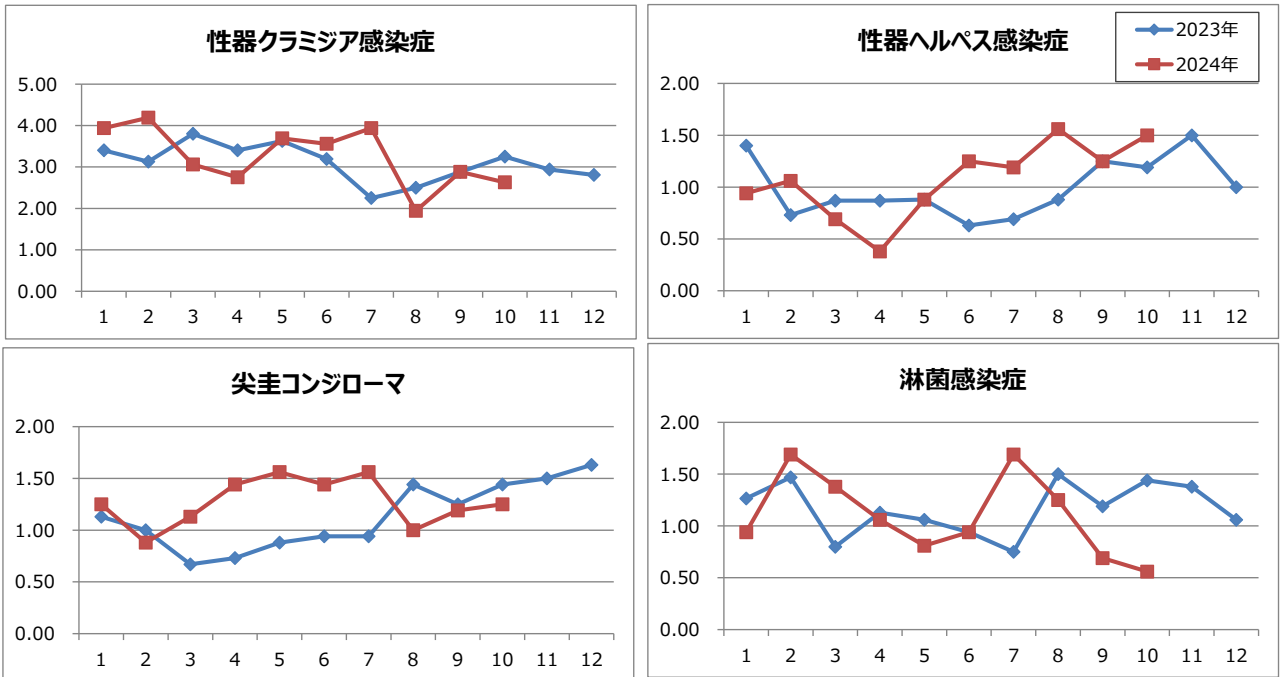
発行 令和6年11月14日

### 1. 月報集計

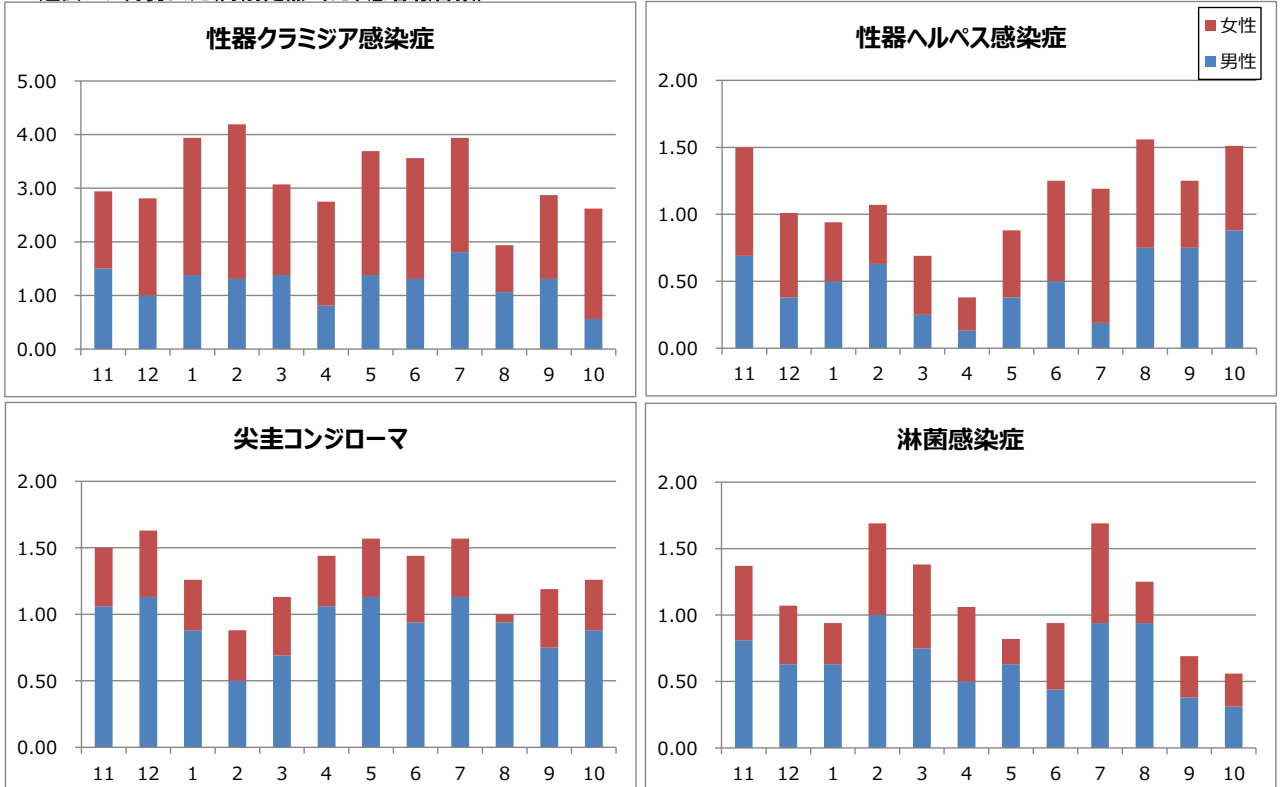
上段: 報告数, 下段: 定点当たり報告数

疾病名	保健所					仙台市	宮城県(含む仙台市)			2024年 累計
	仙南	塩釜	大崎	石巻	気仙沼		男	女	総計	
1 性器クラミジア感染症	1 1.00	9 3.00	3 1.50	4 2.00	-	25 3.13	9 0.56	33 2.06	42 2.63	521 32.56
2 性器ヘルペスウイルス感染症	1 1.00	1 0.33	3 1.50	1 0.50	-	18 2.25	14 0.88	10 0.63	24 1.50	171 10.69
3 尖圭コンジローマ	0 0.00	1 0.33	2 1.00	1 0.50	-	16 2.00	14 0.88	6 0.38	20 1.25	203 12.69
4 淋菌感染症	0 0.00	2 0.67	0 0.00	1 0.50	-	6 0.75	5 0.31	4 0.25	9 0.56	176 11.00
5 メチシリン耐性黄色ブドウ球菌感染症	2 2.00	1 1.00	0 0.00	2 2.00	1 1.00	12 2.40	13 1.30	5 0.50	18 1.80	206 20.60
6 ペニシリン耐性肺炎球菌感染症	0 0.00	0 0.00	0 0.00	1 1.00	0 0.00	0 0.00	0 0.00	1 0.10	1 0.10	8 0.80
7 薬剤耐性緑膿菌感染症	0 0.00	0 0.00	0 0.00	0 0.00	0 0.00	0 0.00	0 0.00	0 0.00	0 0.00	1 0.10

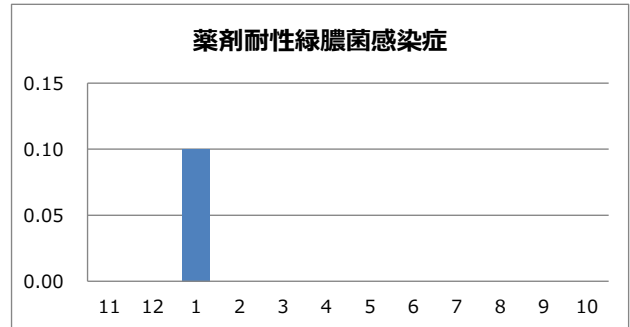
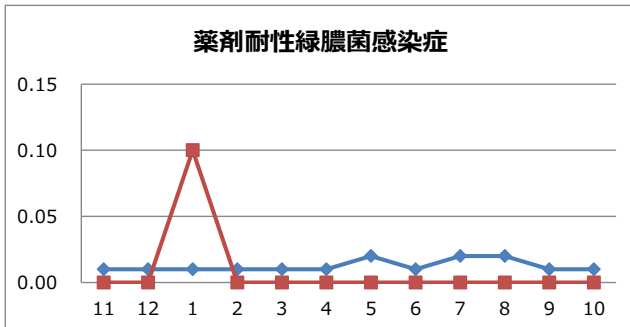
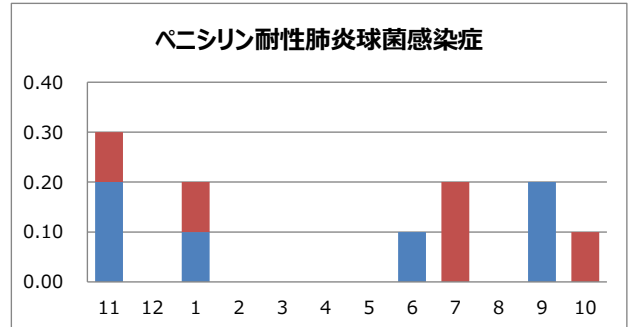
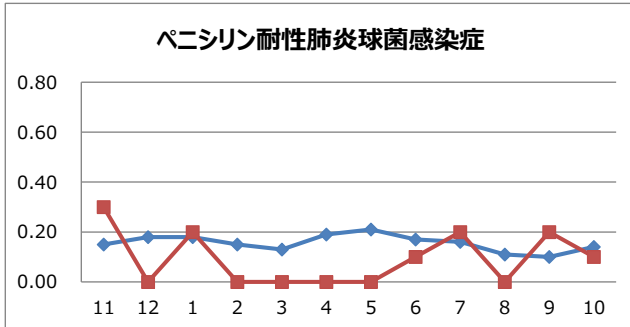
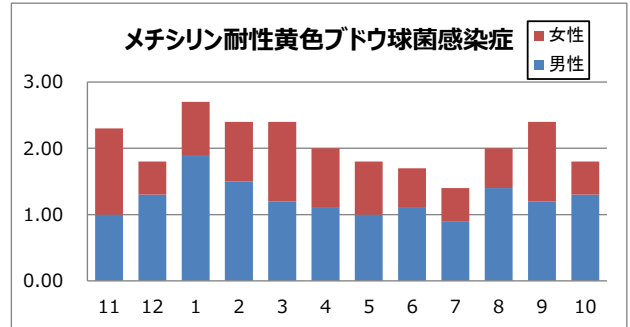
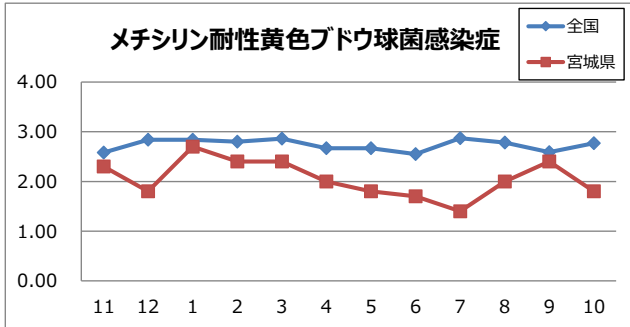
### 2. 患者数の推移(月別定点当たり患者報告数)



### 3. 過去12カ月男女比(月別定点当たり患者報告数)



4. 薬剤耐性菌の状況(定点報告数の月別推移・男女比)



5. 全数把握対象疾患報告状況

集計期間: 報告週 第40週～第43週(9月30日～10月27日)

疾患名	10月			2024年累計 県全域
	宮城県	仙台市	県全域	
<b>二類感染症</b>				
結核	7	6	13	182
コレラ				
<b>三類感染症</b>				
細菌性赤痢				1
腸管出血性大腸菌感染症	9	2	11	75
腸チフス				
パラチフス				
<b>四類感染症</b>				
巨型肝炎				5
A型肝炎				3
チクングニア熱				
つつが虫病				4
デング熱				
マラリア				1
レジオネラ症		3	3	40
レプトスピラ症				
<b>五類感染症</b>				
アメーバ赤痢	1	1	2	6
ウイルス性肝炎				4
カルバペネム耐性腸内細菌目細菌感染症		6	6	41
急性弛緩性麻痺				
急性脳炎				1
クリプトスポリジウム症				1
クロイツフェルト・ヤコブ病				
劇症型溶血性レンサ球菌感染症	1	3	4	24
後天性免疫不全症候群		2	2	6
侵襲性インフルエンザ菌感染症				3
侵襲性髄膜炎菌感染症				1
侵襲性肺炎球菌感染症				27
水痘(入院例)				5
梅毒	5	7	12	136
播種性クリプトコックス症	1		1	5
破傷風				1
バンコマイシン耐性腸球菌感染症				
百日咳				3
風しん				
麻疹				
薬剤耐性アシネトバクター感染症				