

宮城県感染症発生動向調査情報(月報)

2024年 12月

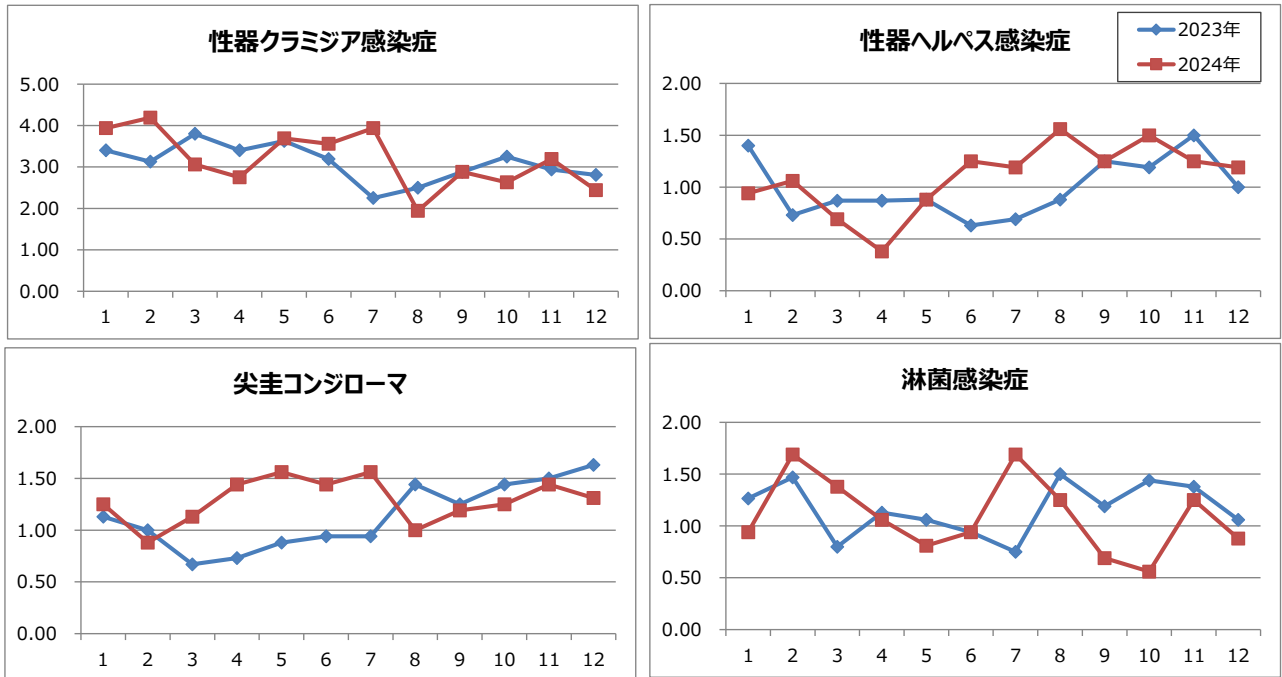
発行	令和7年1月16日
----	-----------

1. 月報集計

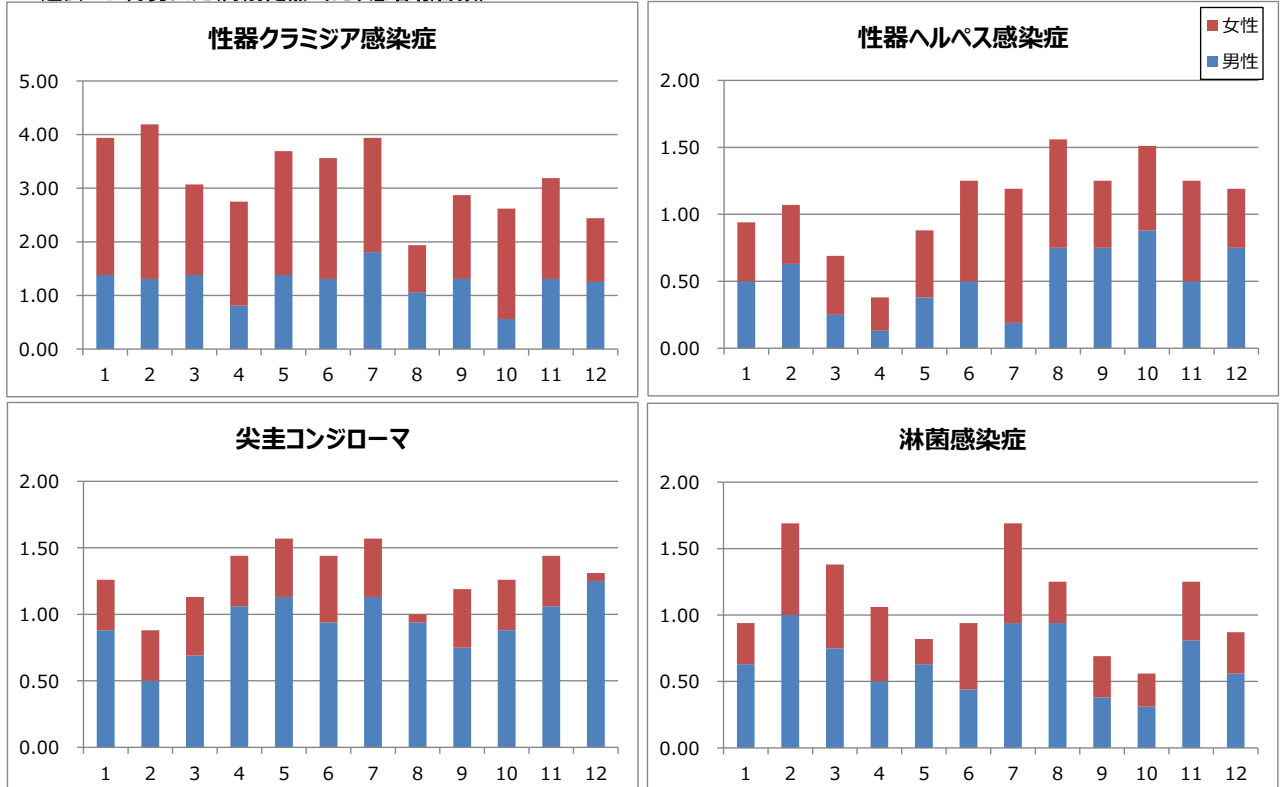
上段: 報告数, 下段: 定点当たり報告数

疾病名	保健所					仙台市	宮城県(含む仙台市)			2024年 累計
	仙南	塩釜	大崎	石巻	気仙沼		男	女	総計	
1 性器クラミジア感染症	0 0.00	8 2.67	4 2.00	4 2.00	-	23 2.88	20 1.25	19 1.19	39 2.44	611 38.19
2 性器ヘルペスウイルス感染症	1 1.00	1 0.33	2 1.00	0 0.00	-	15 1.88	12 0.75	7 0.44	19 1.19	210 13.13
3 尖圭コンジローマ	1 1.00	5 1.67	0 0.00	0 0.00	-	15 1.88	20 1.25	1 0.06	21 1.31	247 15.44
4 淋菌感染症	0 0.00	4 1.33	0 0.00	0 0.00	-	10 1.25	9 0.56	5 0.31	14 0.88	210 13.13
5 メチシリン耐性黄色ブドウ球菌感染症	2 2.00	4 4.00	0 0.00	4 4.00	1 1.00	10 2.00	11 1.10	10 1.00	21 2.10	251 25.10
6 ペニシリン耐性肺炎球菌感染症	0 0.00	0 0.00	1 1.00	0 0.00	2 2.00	0 0.00	2 0.20	1 0.10	3 0.30	12 1.20
7 薬剤耐性緑膿菌感染症	0 0.00	0 0.00	0 0.00	0 0.00	0 0.00	0 0.00	0 0.00	0 0.00	0 0.00	1 0.10


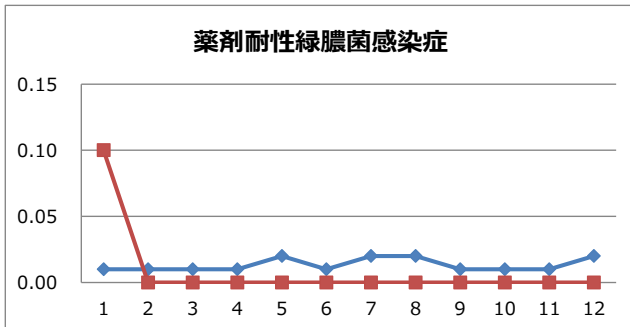
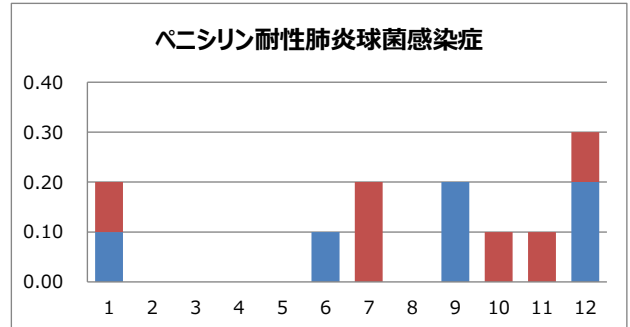
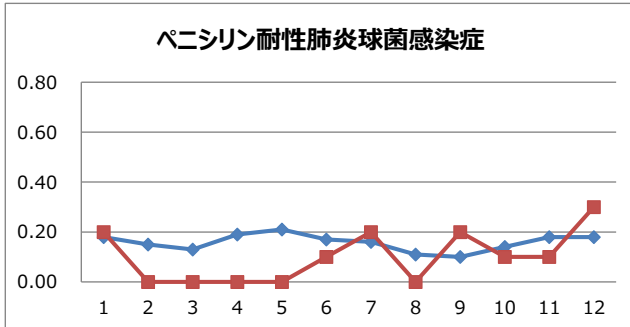
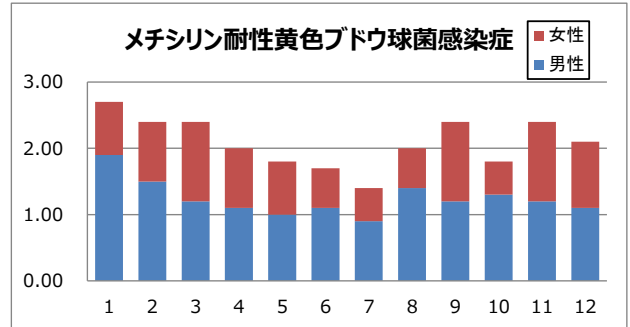
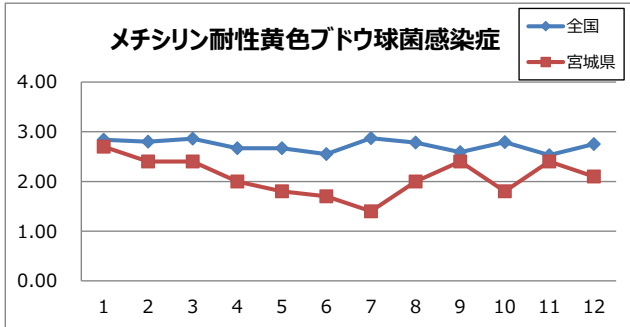
2. 患者数の推移(月別定点当たり患者報告数)



3. 過去12カ月男女比(月別定点当たり患者報告数)



4. 薬剤耐性菌の状況(定点報告数の月別推移・男女比)



5. 全数把握対象疾患報告状況

期間集計: 報告週 第49週～第52週(12月2日～12月29日)

疾患名	12月			2024年累計 県全域
	宮城県	仙台市	県全域	
二類感染症				
結核	10	19	29	229
コレラ				
三類感染症				
細菌性赤痢				1
腸管出血性大腸菌感染症	1		1	87
腸チフス				
パラチフス				
四類感染症				
巨型肝炎		2	2	8
A型肝炎				3
チクングニア熱				
つつが虫病	1	1	2	9
デング熱				1
マラリア				1
レジオネラ症	1		1	46
レプトスピラ症				
五類感染症				
アメーバ赤痢				8
ウイルス性肝炎				5
カルバペネム耐性腸内細菌目細菌感染症		2	2	48
急性弛緩性麻痺				
急性脳炎				1
クリプトスポリジウム症				1
クロイツフェルト・ヤコブ病				3
劇症型溶血性レンサ球菌感染症		2	2	30
後天性免疫不全症候群				7
侵襲性インフルエンザ菌感染症	1	1	2	5
侵襲性髄膜炎菌感染症				1
侵襲性肺炎球菌感染症	1	2	3	37
水痘(入院例)		1	1	6
梅毒	3	10	13	170
播種性クリプトコックス症				5
破傷風				1
バンコマイシン耐性腸球菌感染症				1
百日咳		2	2	6
風しん				
麻疹				
薬剤耐性アシネトバクター感染症				