

宮城県感染症発生動向調査情報(月報)

2026年 3月

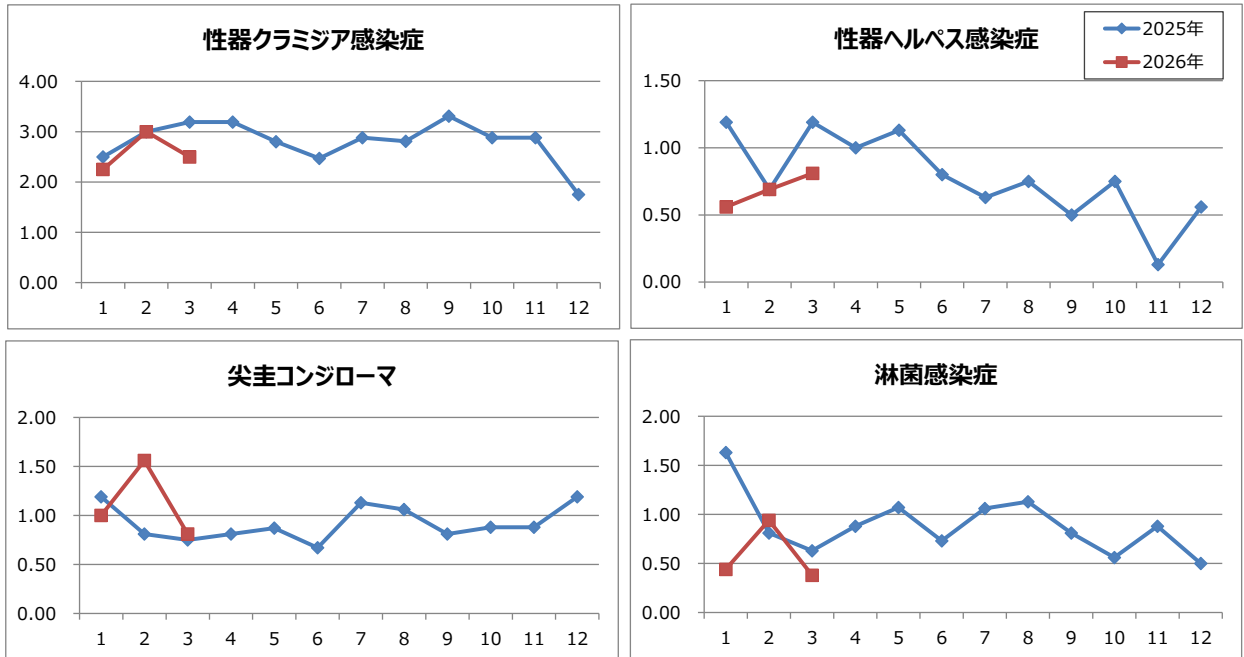
発行	令和8年4月9日
----	----------

1. 月報集計

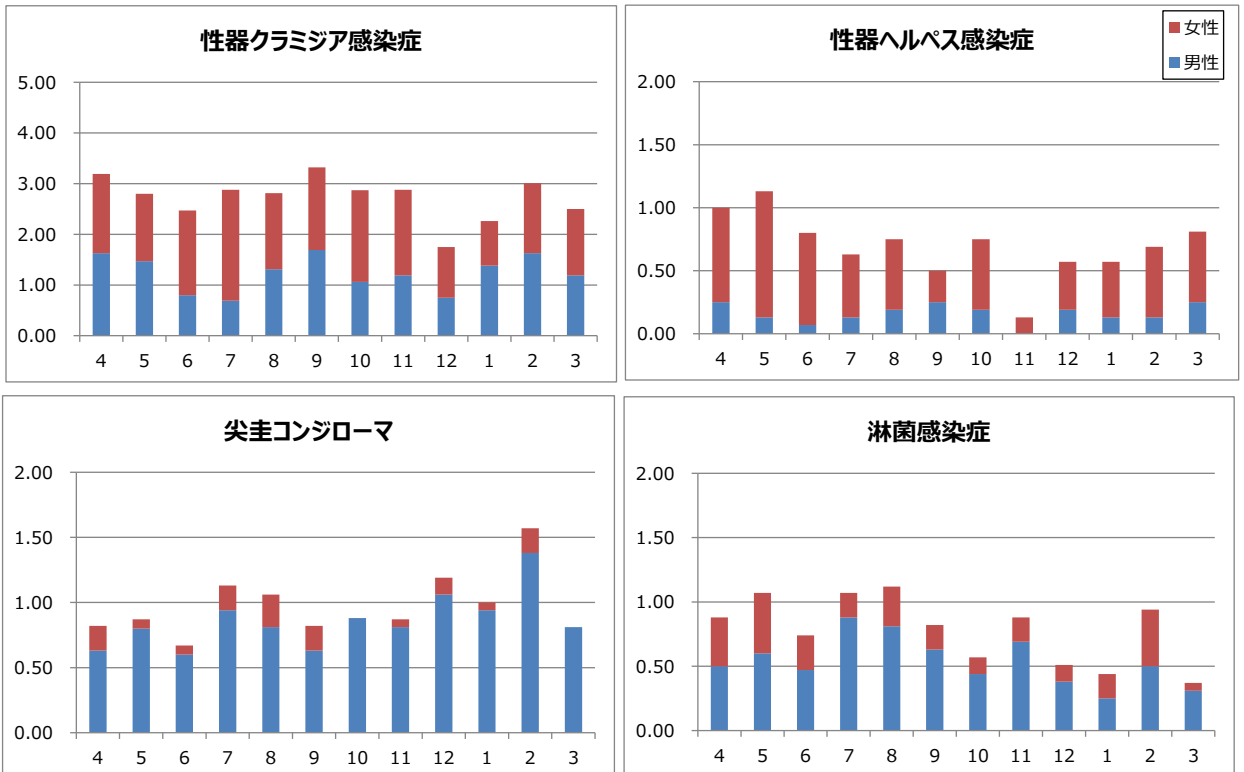
上段: 報告数, 下段: 定点当たり報告数

疾病名	保健所					仙台市	宮城県(含む仙台市)			2026年 累計
	仙南	塩釜	大崎	石巻	気仙沼		男	女	総計	
1 性器クラミジア感染症	0 0.00	12 4.00	4 2.00	2 1.00	-	22 2.75	19 2.75	21 1.31	40 2.50	122 7.63
2 性器ヘルペスウイルス感染症	0 0.00	1 0.33	5 2.50	1 0.50	-	6 0.75	4 0.25	9 0.56	13 0.81	32 2.00
3 尖圭コンジローマ	0 0.00	0 0.00	0 0.00	0 0.00	-	13 1.63	13 0.81	0 0.00	13 0.81	54 3.38
4 淋菌感染症	0 0.00	5 1.67	0 0.00	0 0.00	-	1 0.13	5 0.31	1 0.06	6 0.38	28 1.75
5 メチシリン耐性黄色ブドウ球菌感染症	4 4.00	7 7.00	2 2.00	3 3.00	3 3.00	6 1.20	19 1.90	6 0.60	25 2.50	67 6.70
6 ペニシリン耐性肺炎球菌感染症	0 0.00	0 0.00	0 0.00	1 1.00	0 0.00	0 0.00	1 0.10	0 0.00	1 0.10	2 0.20
7 薬剤耐性緑膿菌感染症	0 0.00	0 0.00	0 0.00	0 0.00	0 0.00	0 0.00	0 0.00	0 0.00	0 0.00	0 0.00

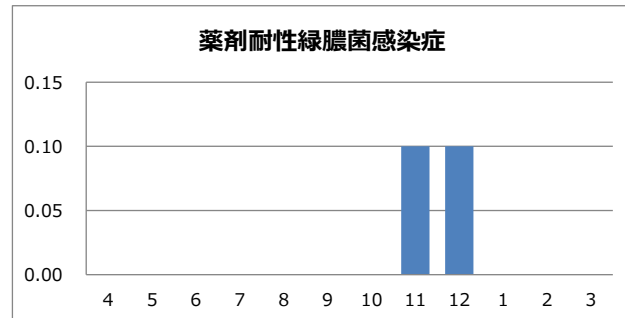
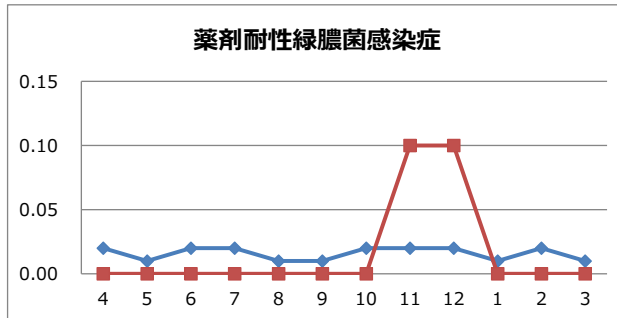
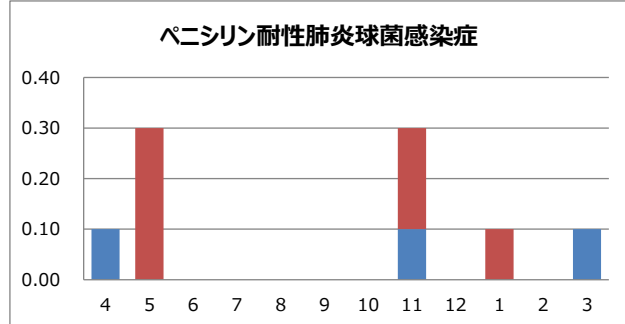
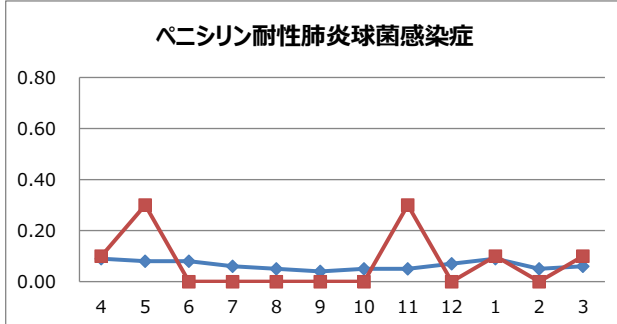
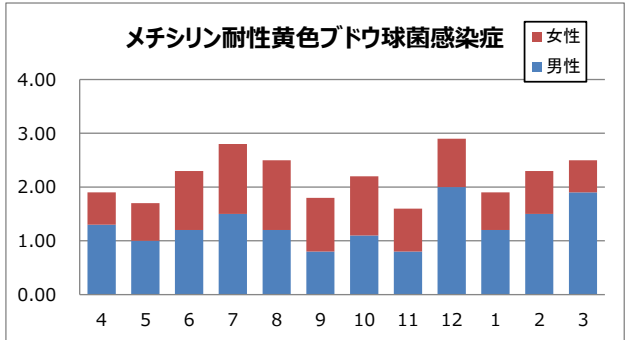
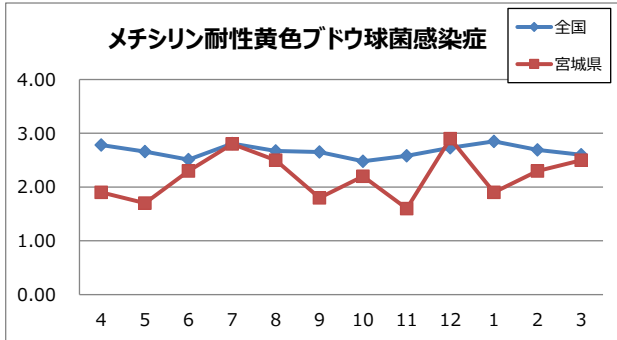
2. 患者数の推移(月別定点当たり患者報告数)



3. 過去12カ月男女比(月別定点当たり患者報告数)



4. 薬剤耐性菌の状況(定点報告数の月別推移・男女比)



5. 全数把握対象疾患報告状況

期間集計: 報告週 第10週～第14週(3月2日～4月5日)

疾患名	3月			2026年累計 県全域	
	宮城県	仙台市	県全域		
二類感染症	結核	5	12	17	47
三類感染症	コレラ				
	細菌性赤痢				1
	腸管出血性大腸菌感染症	4		4	9
四類感染症	腸チフス				
	ハラチフス				
	E型肝炎				2
	A型肝炎				
	チクングニア熱				
	つつが虫病				
	デング熱				
	マラリア				
	類鼻疽				
	レジオネラ症	1	1	2	7
五類感染症	レプトスピラ症				
	アメーバ赤痢		2	2	2
	ウイルス性肝炎				
	カルバペネム耐性腸内細菌目細菌感染症	1	2	3	4
	急性弛緩性麻痺				
	急性脳炎				
	クリプトスポリジウム症				
	クロイツフェルト・ヤコブ病				
	劇症型溶血性レンサ球菌感染症		1	1	6
	後天性免疫不全症候群		2	2	4
	侵襲性インフルエンザ菌感染症				1
	侵襲性髄膜炎菌感染症				
	侵襲性肺炎球菌感染症	2	2	4	12
	水痘(入院例)		3	3	5
	梅毒	9	14	23	53
	播種性クリプトコックス症				1
	破傷風				1
	バンコマイシン耐性腸球菌感染症				
	百日咳	1	4	5	29
	風しん				
麻疹					
薬剤耐性アシネトバクター感染症					