

宮城県農業協同組合要覧

(令和6事業年度)

令和8年3月

宮城県農政部農政総務課

第17表	総合農協貸出先別貸出金年度末残高ー県計ー	3 8
第18表	〃 長期共済保有高ー県計ー	3 8
第19表	〃 購買事業明細ー県計、前年度対比、1組合平均ー	3 9
第20表	〃 購買事業品目別明細ー県計、1組合平均ー	4 1
第21表	〃 販売事業明細ー県計、前年度対比、1組合平均ー	4 3
第22表	〃 販売事業品目別明細ー県計、1組合平均ー	4 3
第23表	〃 経営諸比率算出表ー県計ー	4 4
2	個別総合農協の状況	
(1)	設立	4 7
(2)	組合員数等	4 7
(3)	役員数等	4 8
(4)	職員数等	4 9
(5)	正組合員の資格	5 1
(6)	組合員組織	5 2
(7)	組合が実施した事業	5 3
(8)	共同利用施設の状況	5 3
(9)	貸借対照表	5 4
(10)	損益計算書	6 6
(11)	剰余金処分	7 7
(12)	信用事業主要勘定月末平均残高	7 8
(13)	貸出先別貸出金年度末残高	8 0
(14)	信用事業の実施状況等	8 1
(15)	購買事業明細	8 2
(16)	販売事業明細	8 4
(17)	購買店舗数及び売場面積	8 5

凡 例

- 1 本要覧記載の資料は、次により作成しています。
 - (1) Ⅲ・第1表 「農業協同組合、農業協同組合連合会及び農事組合法人の設立、合併、解散等に係る定例報告」(各年度3月31日現在)
 - (2) 上記以外 「農業協同組合一斉調査票」(農林水産省調査)(年度別のデータがあるものは各年度3月31日現在。年度の記載がないものは、令和7年3月31日現在)
 - (3) それ以外のデータを用いた場合は各表下に記載

- 2 金額の単位は原則として「千円」としており、端数は各組合で切り捨て又は四捨五入している(各組合で異なる)。そのため、各組合において、内訳を足し上げたものと合計が一致しない場合がある。また、10組合の合計は上記の千円単位の金額を合計したものである。

- 3 総合農協の組合数は、下表のとおりです。

年度		02	03	04	05	06
年度末現在組合数(定例報告による)	A	10	10	10	10	10
うち旧組合により調査した合併組合数	B	—	—	—	—	—
旧組合により調査した組合数	C	—	—	—	—	—
調査対象組合数(A-B+C)	D	10	10	10	10	10
調査不能組合数	E	—	—	—	—	—
調査組合数(D-E)	F	10	10	10	10	10

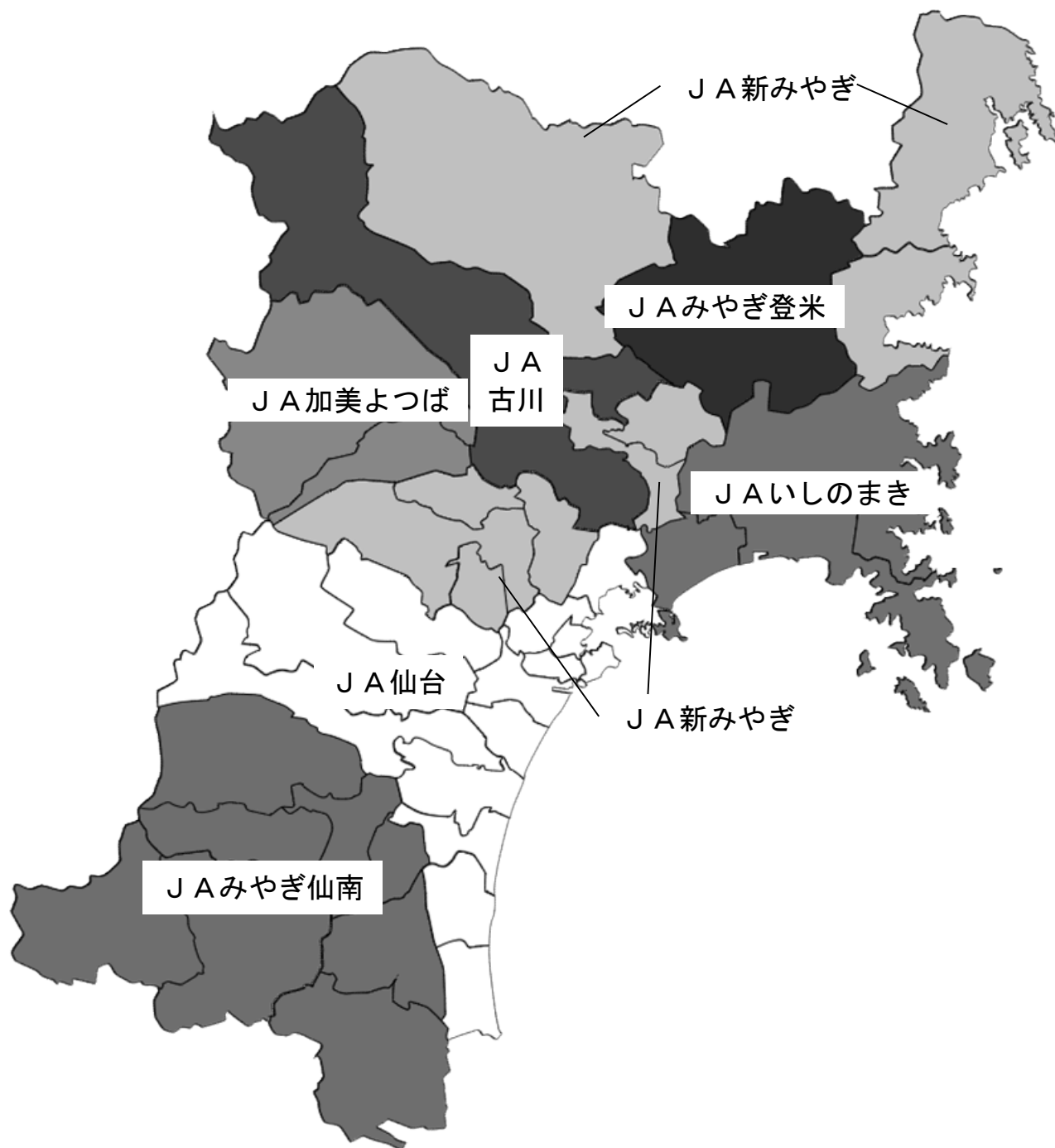
- 4 総合農協の地帯区分は次によります。

地帯区分：組合の地区の状況による区分

 - (1) 都市地帯：地区内の全面積(山林、水面を除く。)に対する都市計画で定める市街化区域の面積の比率が80%以上のもの。
 - (2) 都市的農村地帯：地区内の全面積(山林、水面を除く。)に対する都市計画で定める市街化区域の面積の比率が50%以上の地帯で都市地帯に該当しないもの。
 - (3) 中山間地帯：地区内の全面積(山林、水面を除く。)に対する特定農山村地域(特定農山村地域における農林業等の活性化のための基盤整備の促進に関する法律)の指定面積の比率が80%以上のもの。
 - (4) 農村地帯：都市地帯、都市的農村地帯、中山間地帯のいずれにも属さないもの。

宮城県総合農協位置図

(令和8年3月1日現在)



(注) 市町村別に塗り分けているため、同一市町村内に複数の総合農協がある場合の地区は反映されていない。

I 総合農協等一覧表

1 総合農協一覧表（7組合）

令和8年3月1日現在

事務所	組合名	住所	電話番号	F A X	設立（合併）登記年月日	代表理事就（再）任年月日
大河原	みやぎ仙南	989-1622 柴田町西船迫一丁目 10-3	0224(55)1111	0224(55)1115	H10.4.1	代表理事組合長 舟山 健一 R5.6.28
仙台	仙 台	983-0039 仙台市宮城野区新田東二丁目 15-2	022(236)2411	022(236)4331	R7.4.1	代表理事組合長 藤澤 和明 R7.6.24
北 部	古 川	989-6266 大崎市古川富長字五右エ門 6-2	0229(87)8051	0229(87)8820	H10.4.1	代表理事組合長 佐々木 浩治 R5.6.28
	加美よつば	981-4122 色麻町四竈字柺木町 14-1	0229(66)1222	0229(65)4378	H11.4.1	代表理事組合長 小松 孝一 R6.6.27
北 部 (栗原地域) (仙台) (気仙沼)	新みやぎ	987-2233 栗原市築館照越大ヶ原 43-1	0228(25)9000	0228(25)9020	R元.7.1	代表理事組合長 小野寺 克己 R7.6.27
東 部 (登米地域)	みやぎ登米	987-0601 登米市中田町石森字駒牽 265-1	0220(23)8011	0220(23)8807	H10.4.1	代表理事組合長 石川 信喜 R5.6.30
東 部	いしのまき	986-0815 石巻市中里五丁目 1-12	0225(22)1111	0225(21)1828	H13.9.3	代表理事組合長 松川 孝行 R5.6.28

2 農業協同組合連合会等一覧表

令和8年3月1日現在

(1) 連合会等

名 称	住 所	電 話 番 号	代 表 者
宮 城 県 農 業 協 同 組 合 中 央 会	980-0011 仙台市青葉区上杉一丁目2-16 J A ビル宮城	022(264)8235	代表理事会長 佐野 和夫
全国農業協同組合連合会 宮城県本部	980-0011 仙台市青葉区上杉一丁目2-16 J A ビル宮城	022(264)8365	宮城県本部長 都築 祐一
全国共済農業協同組合連合会 宮城県本部	980-0011 仙台市青葉区上杉一丁目2-16 J A ビル宮城	022(264)8511	宮城県本部長 梅澤 修一

(2) 関係機関

名 称	住 所	電 話 番 号	代 表 者
農 林 中 央 金 庫 仙 台 支 店	980-0011 仙台市青葉区上杉一丁目2-16 J A ビル宮城	022(711)7150	支店長 桑野 直彦
宮 城 県 農 業 信 用 基 金 協 会	980-0011 仙台市青葉区上杉一丁目2-16 J A ビル宮城	022(264)8661	会長理事 佐野 和夫
(一 社) 宮 城 県 農 業 会 議	981-0914 仙台市青葉区堤通雨宮町4-17 県仙台合同庁舎9F	022(275)9164	会長 中村 功
(公 社) み や ぎ 農 業 振 興 公 社	981-0914 仙台市青葉区堤通雨宮町4-17 県仙台合同庁舎9F	022(275)9191	理事長 江畑 正徳

3 農業協同組合合併の推移（昭和36年度以降）

合併年度	合併組合名	合併参加組合数	被合併組合名	合併年月
36	色麻町	2	色麻、西色麻	S37.3
37	村田町	3	村田、沼辺、菅生	38.3
38	角田市	7	角田、枝野、北郷、藤尾、桜、西根、東根	38.4
〃	白石市	6	白石、福岡、大鷹沢、芥川、大平、越河	39.3
〃	丸森町	8	丸森、大張、館矢間、大内、耕野、金山、小芥、筆甫	39.3
〃	牡鹿町 (55.3 解散)	2	鮎川、大原	39.3
39	名取市	5	館腰、高館、関上、愛島、下増田	39.6
〃	仙台市	8	七郷、六郷、生出、長町、高砂、岩切、西多賀、中田	40.3
〃	矢本町	3	矢本、赤井、大塩	40.3
40	気仙沼市	5	新月、鹿折、大島、松岩、気仙沼	40.5
〃	大河原町	2	大河原、金ヶ崎	40.9
〃	宮城	4	大沢、広瀬、新川、広瀬中部	41.3
〃	古川市	11	古川、荒雄、富永、長岡、宮沢、東大崎、志田、敷玉、高倉、本石、清滝	41.3
〃	石巻市	2	石巻、蛇田	41.3
〃	川崎市	2	川崎、富岡	41.3
41	宮城	2	宮城町、芋沢	41.7
42	若柳町	4	若柳、有賀、大岡、畑岡	43.3

合併年度	合併組合名	合併参加組合数	被合併組合名	合併年月
42	宮城大和町	3	小野、吉岡、吉田	S43.3
43	小牛田町	3	小牛田、不動堂、北浦	43.3
〃	大郷町	4	大谷、大谷東部、大松沢、粕川	44.3
〃	中新田町	3	中新田、広原、鳴瀬	44.3
〃	宮城河南町	2	前谷地、須江	44.3
〃	河北町	3	飯野川、二俣、大川	44.3
〃	築館	4	築館、玉沢、宮野、富野	44.3
〃	金成町	3	金成、萩野、津久毛	44.3
〃	一迫町	3	一迫、金田、長崎	44.3
〃	迫町	3	佐沼、北方、新田	44.3
〃	津山町	2	柳津、横山	44.3
44	栗駒町	5	栗駒、鳥矢崎、姫松、岩ヶ崎、文字	44.4
45	金成町	2	金成町、沢辺	46.3
46	一迫町	2	一迫町、花山村	47.3
47	志津川町	3	志津川、入谷、戸倉	47.5
〃	柴田	3	大河原、船岡、槻木	47.5
〃	白石市	2	白石市、七ヶ宿	48.2
49	河北	2	河北町、雄勝	49.4
〃	宮城東和	3	米谷、錦織、米川	50.2

合併年度	合併組合名	合併参加組合数	被合併組合名	合併年月
57	歌津町	2	歌津町、歌津町浜区	S57.5
59	鳴瀬町	2	野蒜、宮戸	59.5
60	多賀城市	2	多賀城市、塩釜市	61.3
63	宮城田尻町	2	田尻中央、宮城田尻	H元.3
〃	米山町	4	米山町、米岡、短台、登米郡吉田	元.3
〃	中田町	4	石森、宝江、中田町上沼、浅水	元.3
H元	小牛田町	2	小牛田町、中塚	元.7
〃	栗駒	3	栗駒町、鶯沢町、尾松	2.3
〃	小野田町	2	小野田町、西小野田	2.3
3	石巻市	3	石巻市、石巻市渡波、稲井	4.3
5	宮崎町	2	宮崎、賀美石	6.3
〃	河北	2	河北、大谷地	6.3
〃	桃生町	2	桃生、中津山	6.3
〃	鳴瀬町	2	鳴瀬町、宮城小野	6.3
6	本吉町	3	本吉町津谷、本吉小泉、本吉町大谷	7.3
7	宮城河南町	3	宮城河南町、広渕、宮城北村	7.4
〃	みどりの	10	宮城松山町、鹿島台町、涌谷町、涌谷黄金、篁岳、宮城田尻町、沼部、大貫、小牛田町、宮城南郷	8.3
8	栗っこ	8	築館、若柳町、栗駒、高清水町、一迫町、瀬峰町、金成町、志波姫町	8.4

合併年度	合併組合名	合併参加組合数	被合併組合名	合併年月
9	あさひな	6	宮城大和町、大和町鶴巣、大和町落合、大郷町、富谷町、大衡村	H9. 4
〃	みやぎ亙理	6	亙理町、亙理町荒浜、吉田、逢隈、坂元、山下	9. 4
〃	いわでやま	4	岩出山町、西大崎、真山、一栗	9. 4
〃	仙 台	7	仙台市、仙台原町、秋保町、宮城松島町、仙台市西、宮城、利府町	10. 3
10	みやぎ仙南	7	白石市、角田市、蔵王町、柴田、村田町、川崎町、丸森町	10. 4
〃	古 川	4	古川市、西古川、三本木町、伊場野	10. 4
〃	みやぎ登米	8	迫町、登米町、宮城東和、中田町、宮城豊里町、米山町、石越町、南方町	10. 4
11	加美よつば	4	中新田町、小野田町、宮崎町、色麻町	11. 4
〃	南 三 陸	4	志津川町、津山町、本吉町、歌津町	11. 4
13	南 三 陸	3	南三陸、気仙沼市階上、気仙沼市	13. 7
〃	いしのまき	9 (10)	石巻市、河北、矢本町、宮城河南町、鹿又、桃生町、鳴瀬町、北上町、女川町、(牡鹿経済：専門農協)	13. 9
14	仙 台	4	仙台、多賀城市、仙台市泉、七ヶ浜町	14. 4
〃	名取岩沼	5	増田、名取市、千貫、玉浦、玉浦中央	14. 4
15	いわでやま	2	いわでやま、鳴子町	15. 12
R元	新みやぎ	5	みどりの、栗っこ、南三陸、あさひな、いわでやま	R元. 7
7	仙 台	4	仙台、みやぎ亙理、名取岩沼、岩沼市	7. 4

(注1) 合併助成法が制定された昭和36年以降のものを記載している。

Ⅱ 総合農協の概要 (県計値)

本県農業協同組合の概要

「農業協同組合、農業協同組合連合会及び農事組合法人設立、合併、解散等定例報告」に基づく令和7年3月31日現在の組合数は、信用事業及び共済事業を行う総合農協10組合、専門農協43組合の合計53組合となっております。

以下については、信用事業及び共済事業を行う総合農協の概要をとりまとめたものです。

1 組合の概要

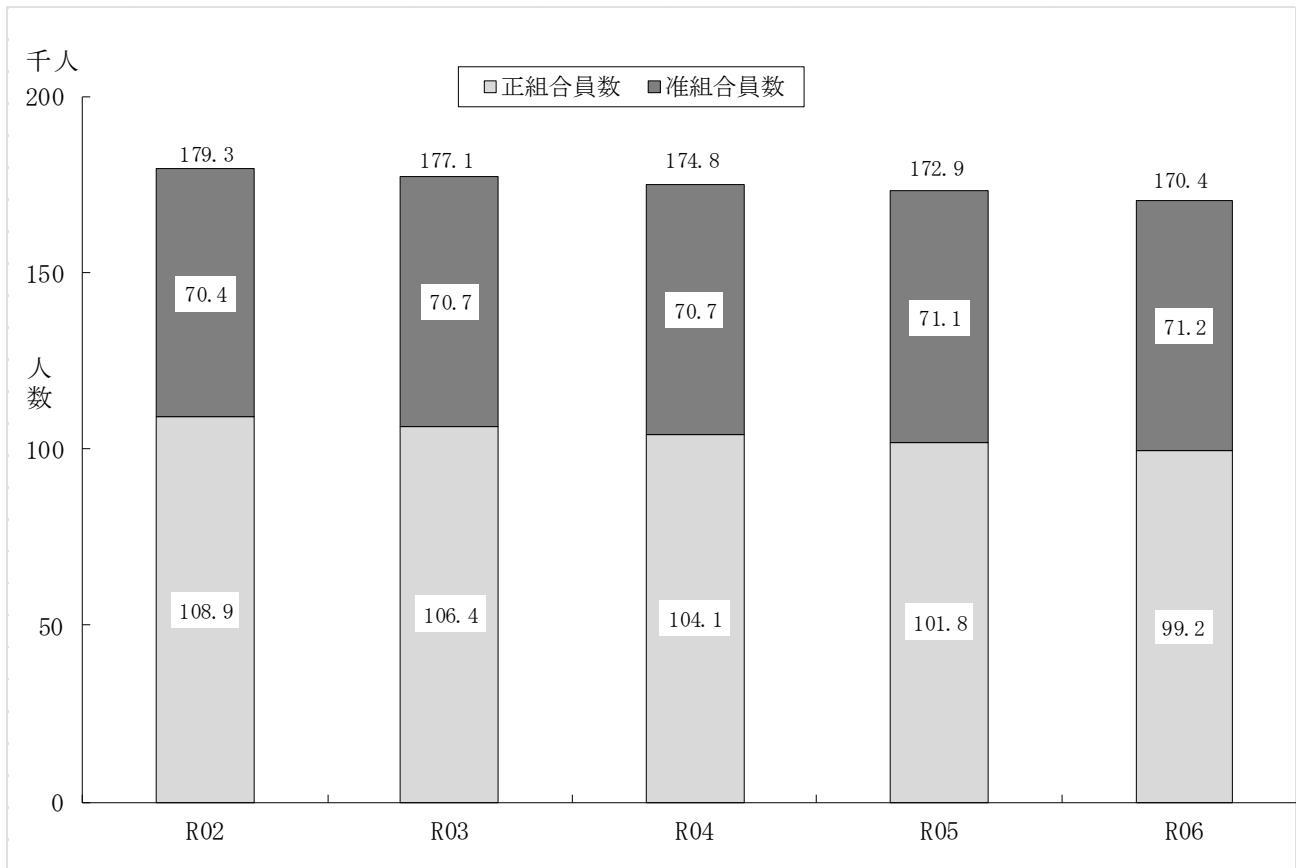
(1) 地帯別及び規模別組合数

年度	地 帯					正 組 合 員 戸 数 規 模				
	計	都市	都市的農村	中山間	農村	計	500戸未満	500～999戸	1,000～1,999戸	2,000戸以上
R02	10		4		6	10	1			9
R03	10		4		6	10	1			9
R04	10		4		6	10	1			9
R05	10		4		6	10	1			9
R06	10		4		6	10	1			9

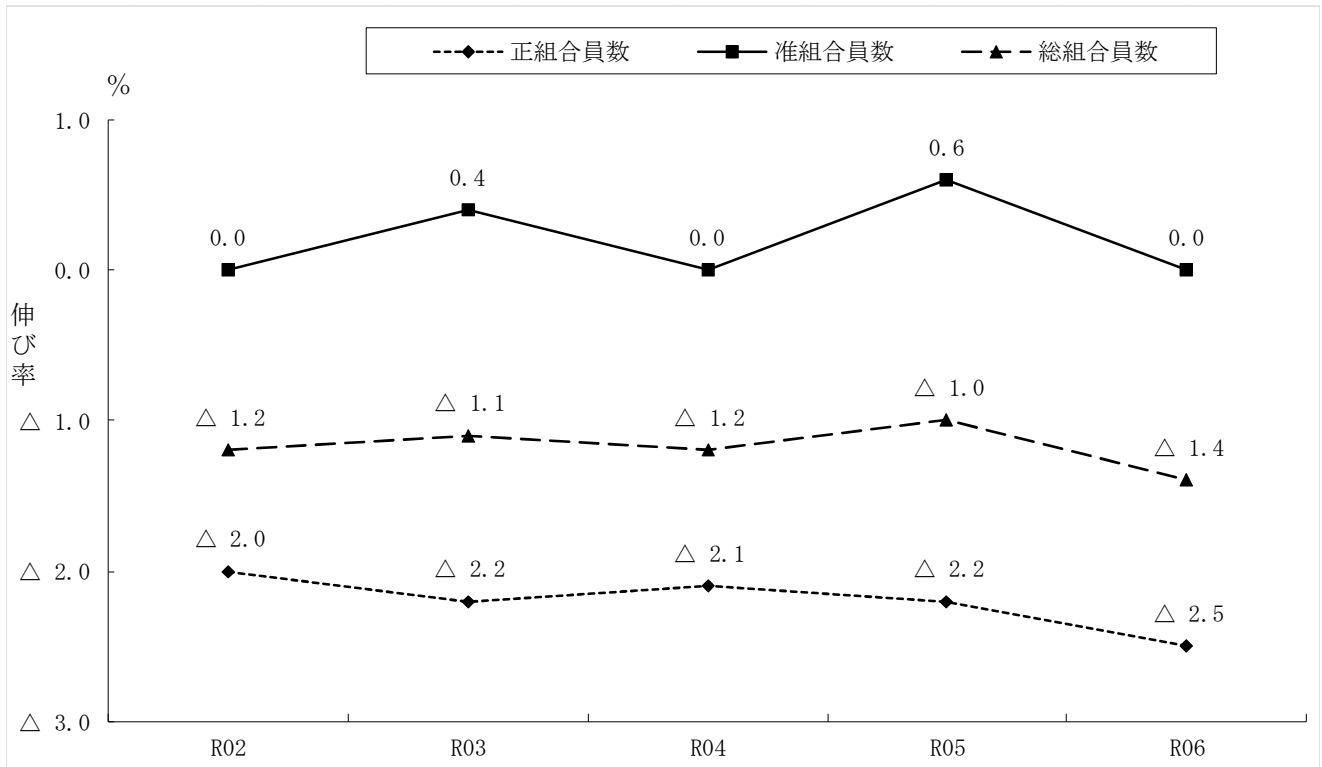
(2) 地帯別、規模別（正組合員戸数）農協の状況

規模別 地帯別	500戸未満	500～999戸	1,000～1,999戸	2,000～2,999戸	3,000戸以上	計	構成比(%)
都市地帯							—
都市的農村地帯	岩沼市				仙台 名取岩沼 いしのまき	4	40.0
中山間地帯							—
農村地帯					みやぎ仙南 みやぎ亙理 古川 加美よつば 新みやぎ みやぎ登米	6	60.0
計	1				9	10	—
構成比(%)	10.0	—	—	—	90.0	—	100.0

(3) 組合員数



(4) 組合員数対前年伸び率



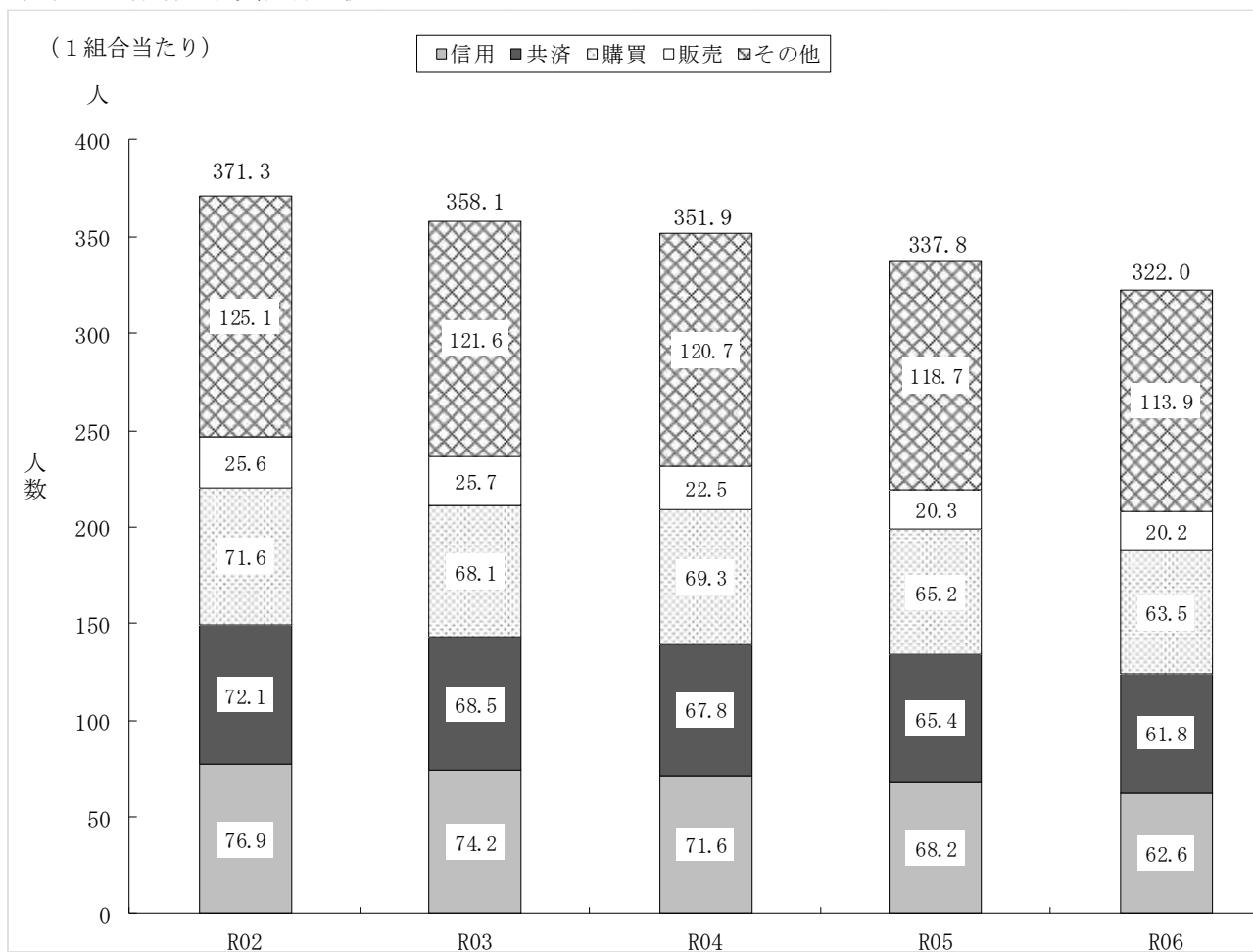
組合員数は、170,410人で、33年連続の減少となった。内訳をみると、正組合員数が99,221人、准組合員数が71,189人で、正組合員数は前年より2,571人減少し、准組合員数は前年より51人増加した。

(5) 役職員

(単位:人)

年度	役員数					職員数			
	経営 管理 委員	理事		監事	計	参事	営 農 指導員	その他 職員	計
		常勤	非常勤						
R4	4	45	171	48	268		337	3,182	3,519
R5	5	45	163	46	259		326	3,052	3,378
R6	5	45	163	46	259		311	2,909	3,220

(6) 担当業務別職員割合比較



役員数は理事、監事等を合わせて259人で、前年度と同数だった。

職員数は3,220人で、前年度より158人減少した。

1組合当たりの役員数は25.9人で、職員数は322.0人となった。

2 財務の状況

(1) 自己資本の状況

(単位：千円、%)

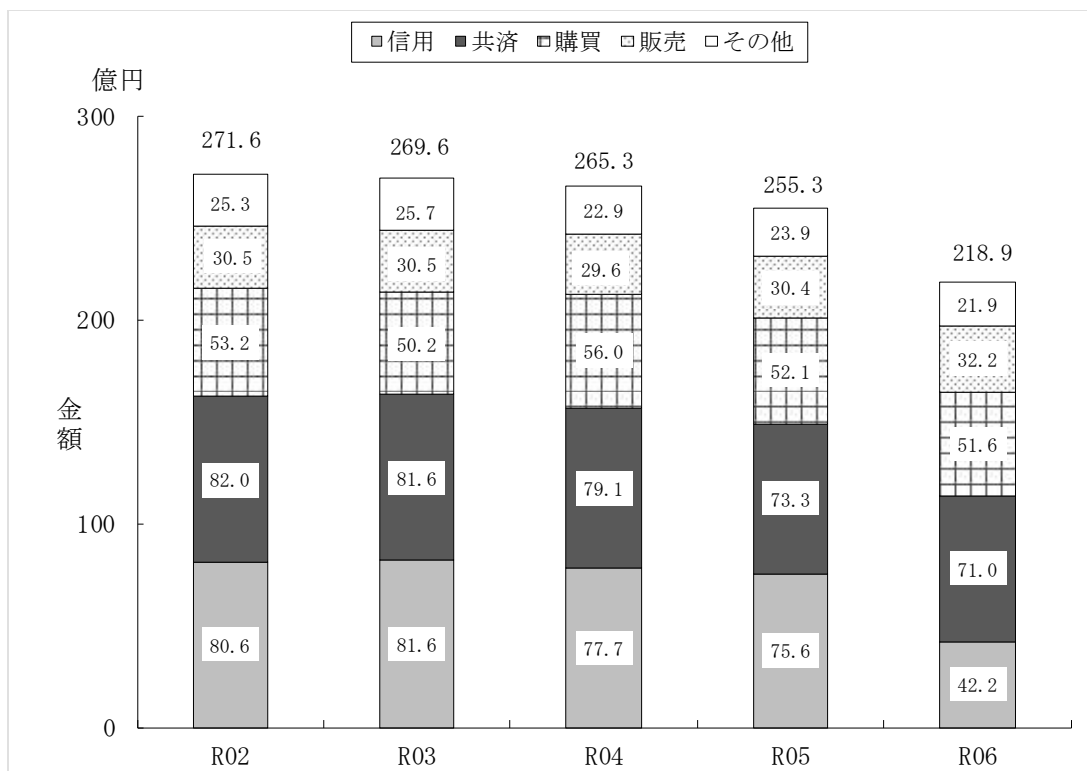
区 分		R4年度	R5年度	R6年度	1組合当たり	前年度比
自己資本	出 資 金	34,491,370	34,286,621	33,881,264	3,388,126	98.82%
	資 本 準 備 金	69,620	69,620	69,620	6,962	100.00%
	諸 積 立 金	48,825,052	51,365,812	52,772,739	5,277,274	102.74%
	その他有価証券評価差額金	△1,597,405	△3,970,757	△4,797,906	△479,791	—
	当期末処分剰余金 (当期末処理損失金差引)	7,203,943	5,728,035	1,369,293	136,929	23.91%
	(うち、当期末処理損失金)	—	—	3,453,870	—	—
	処 分 未 済 持 分	△548,797	△604,853	△752,702	△75,270	—
	土 地 再 評 価 差 額 金	9,723,008	9,602,721	9,399,988	939,999	97.89%
計 (A)	98,166,804	96,477,209	91,942,308	9,194,231	95.30%	
固定資産等	固 定 資 産 (B)	60,051,382	59,545,635	57,812,484	5,781,248	97.09%
	うち主務大臣指定資金分 (C)	435,000	339,200	273,400	27,340	80.60%
	外 部 出 資 (D)	65,283,302	65,286,515	82,886,262	8,288,626	126.96%
	うち主務大臣指定出資金 (E)	64,158,468	64,172,558	81,768,449	8,176,845	127.42%
比固 率定	(A) / ((B) - (C))	164.7	163	160	—	—
	(A) / (B - C + D - E)	161.6	159.9	157	—	—

(2) 損益の状況

(単位：千円、%)

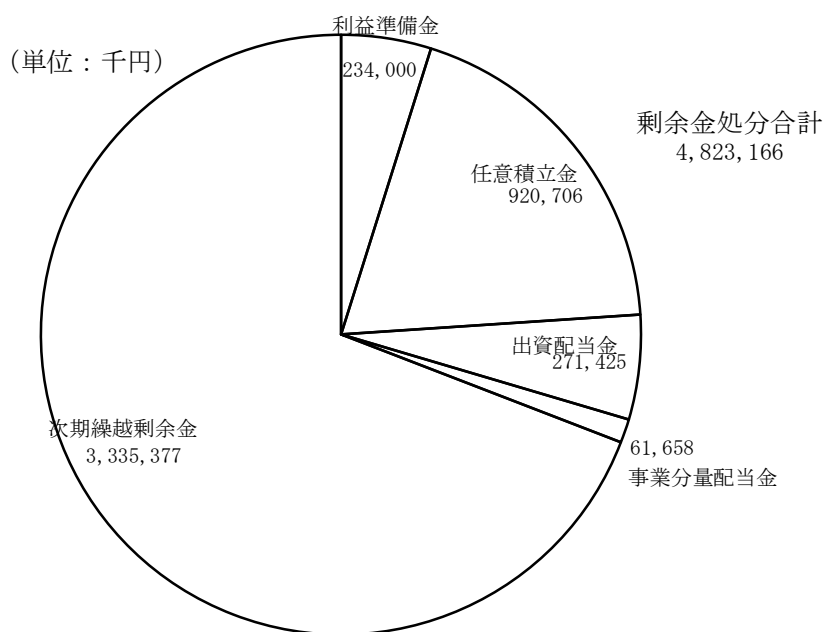
科 目	R4年度	R5年度	R6年度	1組合当たり	前年度比	構成比
信用事業総利益	7,773,946	7,561,789	4,222,635	422,264	55.84%	19.29%
共 済 "	7,910,520	7,328,860	7,097,633	709,763	96.84%	32.42%
購 買 "	5,599,834	5,210,311	5,158,290	515,829	99.00%	23.56%
販 売 "	2,959,760	3,041,721	3,222,661	322,266	105.95%	14.72%
そ の 他 "	2,292,577	2,385,079	2,194,224	219,422	92.00%	10.02%
計	26,536,666	25,527,791	21,895,472	2,189,547	85.77%	100.00%
事業管理費	25,526,354	24,712,899	24,475,505	2,447,551	99.04%	—
事業利益(又は事業損失)	1,010,310	814,888	△2,580,036	△258,004	△316.61%	—
当期剰余金(当期損失金差引)	3,009,739	1,403,494	△2,526,922	△252,692	△180.05%	—
当期末処分剰余金(当期末処理損失金差引)	7,203,943	5,728,035	1,369,293	136,929	23.91%	—
(うち当期末処理損失金)	—	—	3,453,870	—	—	—

(3) 事業総利益等



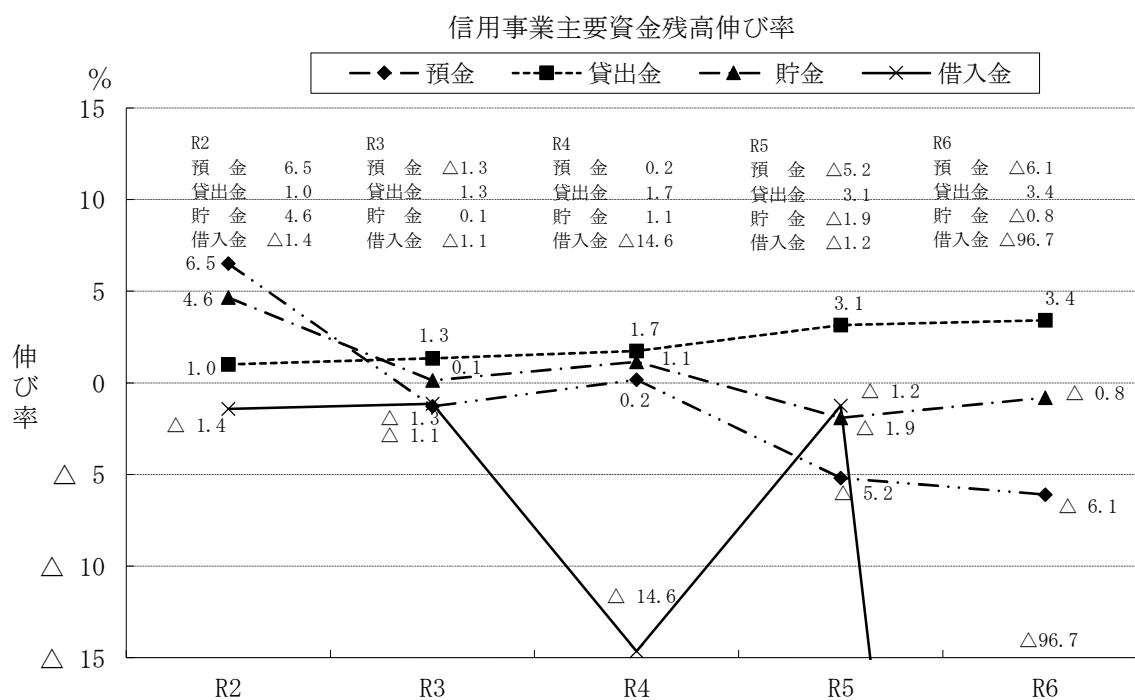
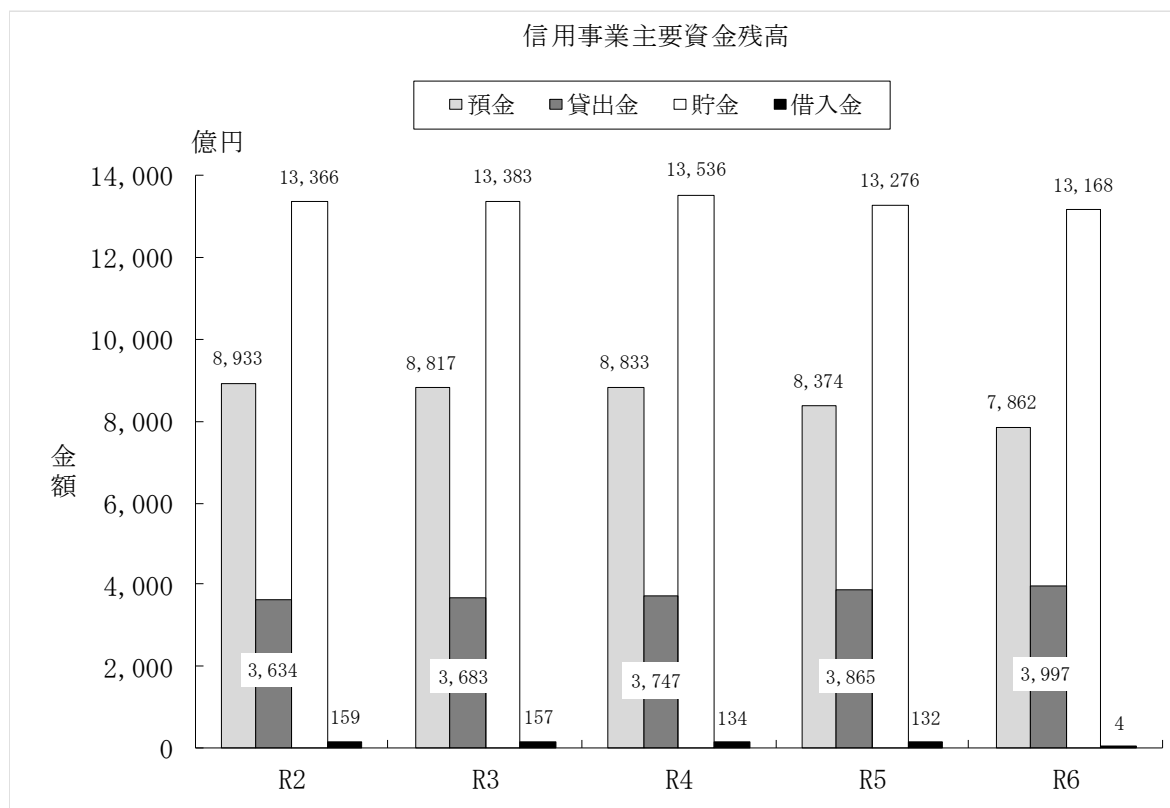
事業総利益は218.9億円（1組合当たり21.8億円）で、前年度より36億円減少した。

(4) 剰余金処分状況

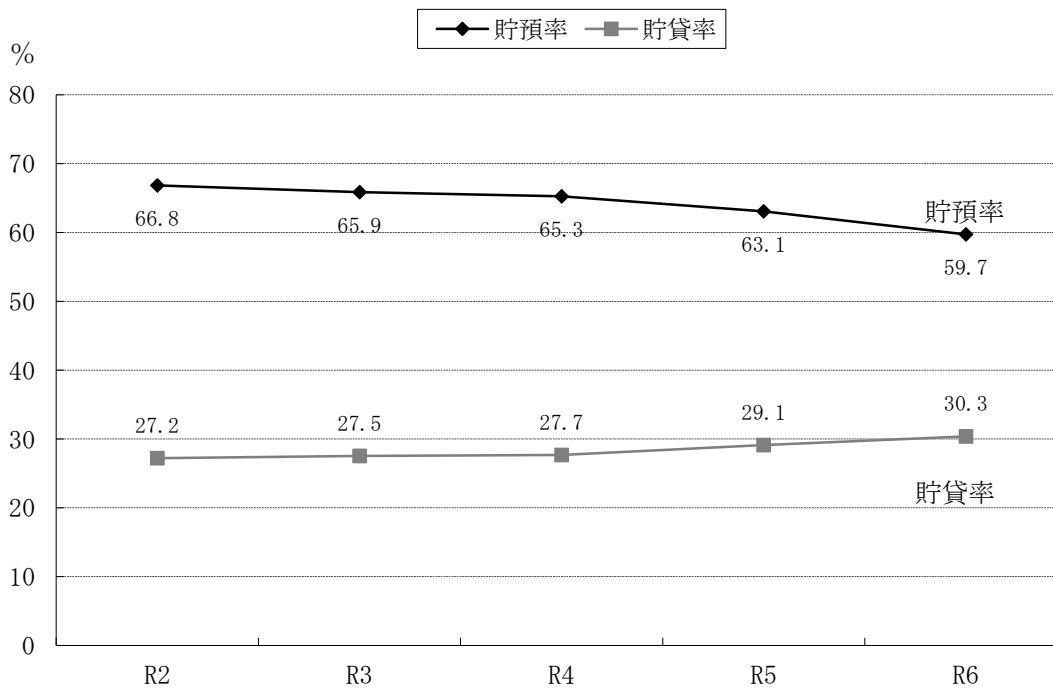


3 主要事業の概要

(1) 信用事業

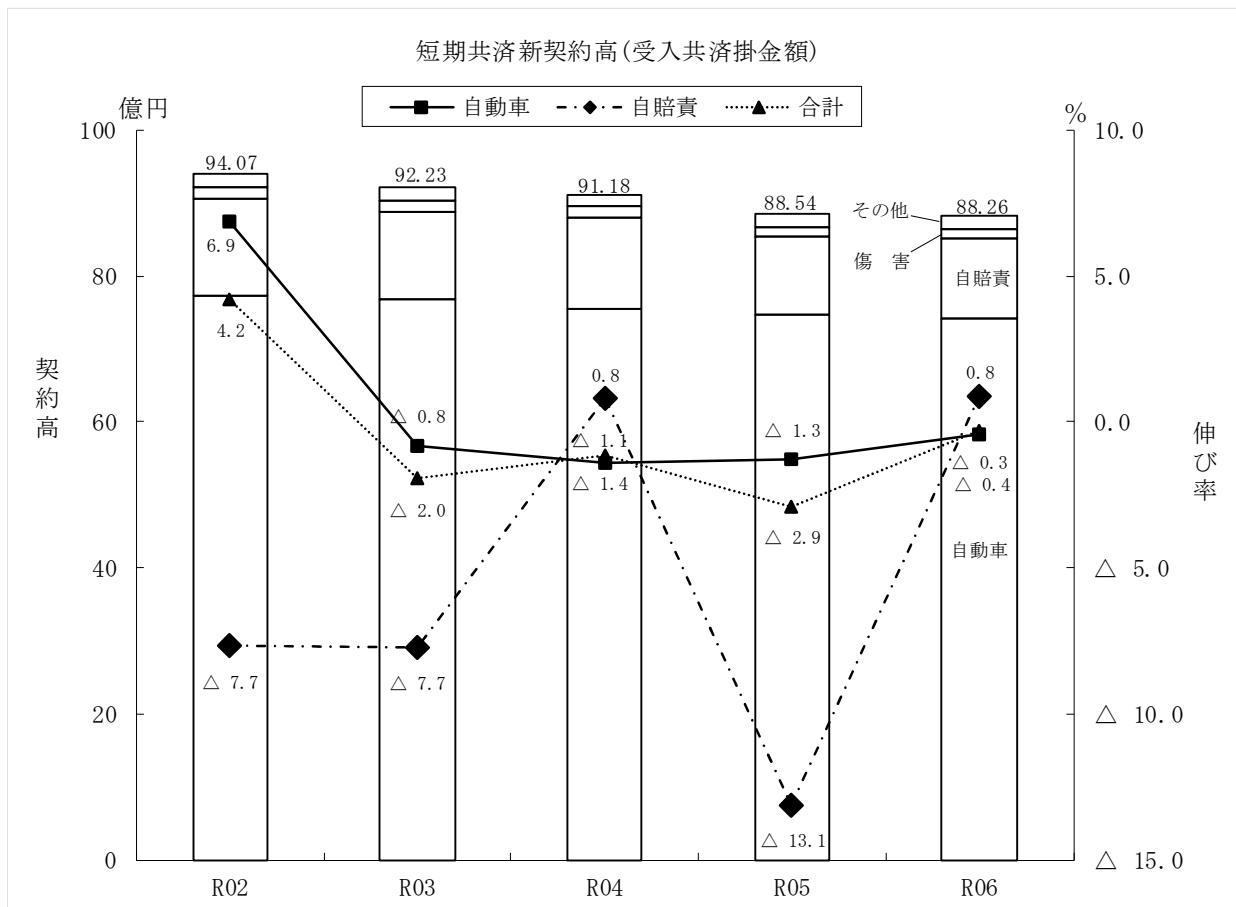
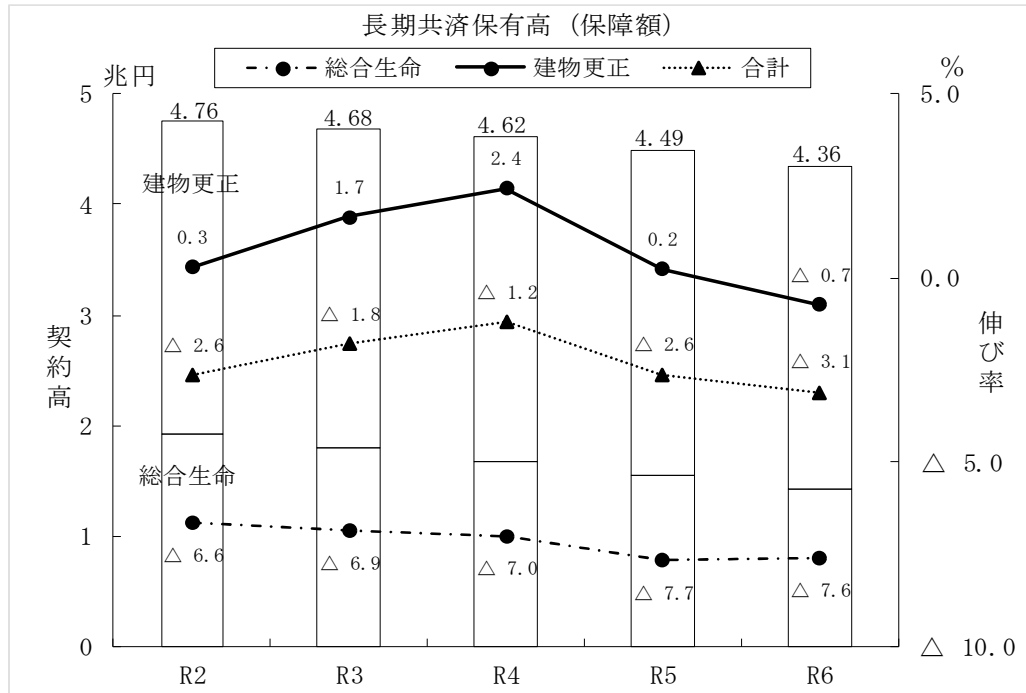


貯貸率・貯預率の推移



- 【預 金】 預金残高は7, 862億円で、前年度より511億円減少した。
- 【貸出金】 貸出金残高は3, 997億円で、前年度より132億円増加した。
- 【貯 金】 貯金残高は13, 168億円で、前年度より108億円減少した。
- 【借入金】 借入金は4億円で、前年度より128億円減少した。

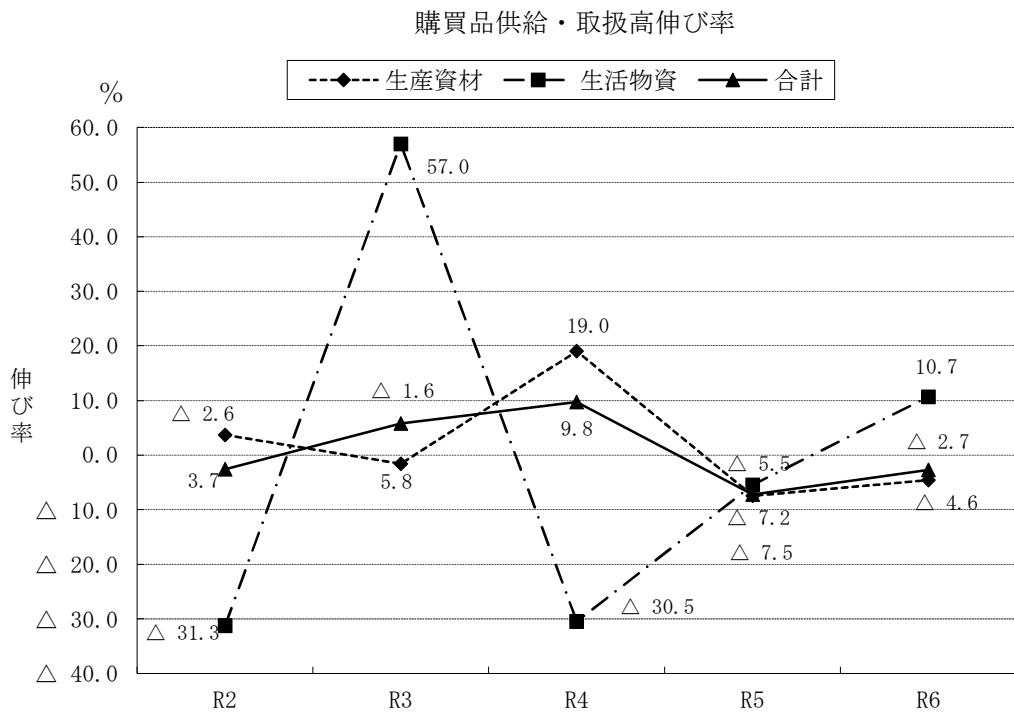
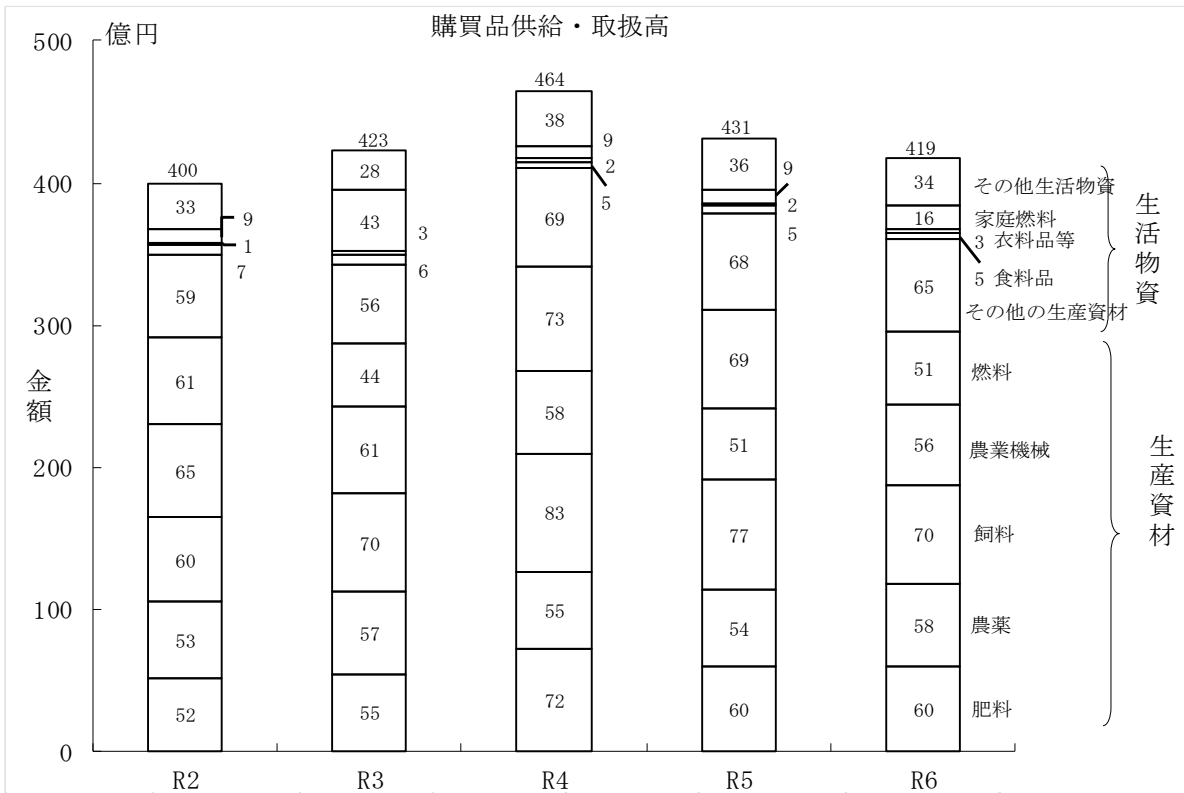
(2) 共済事業



【長期共済】 長期共済保有高は4.36兆円で、前年度より0.13兆円減少した。

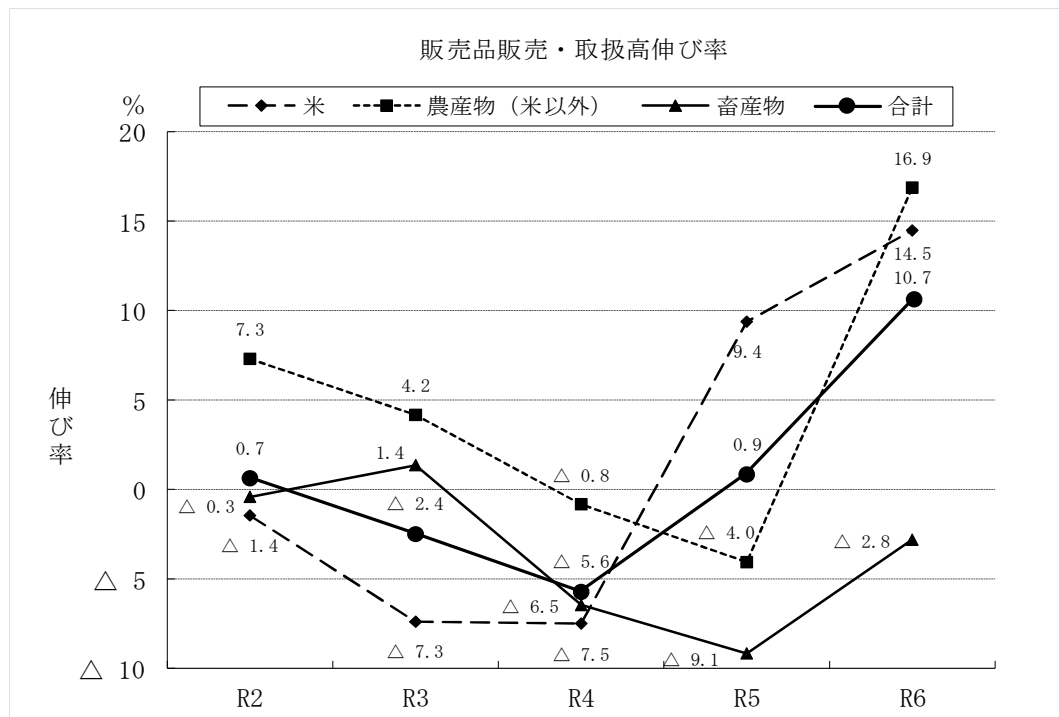
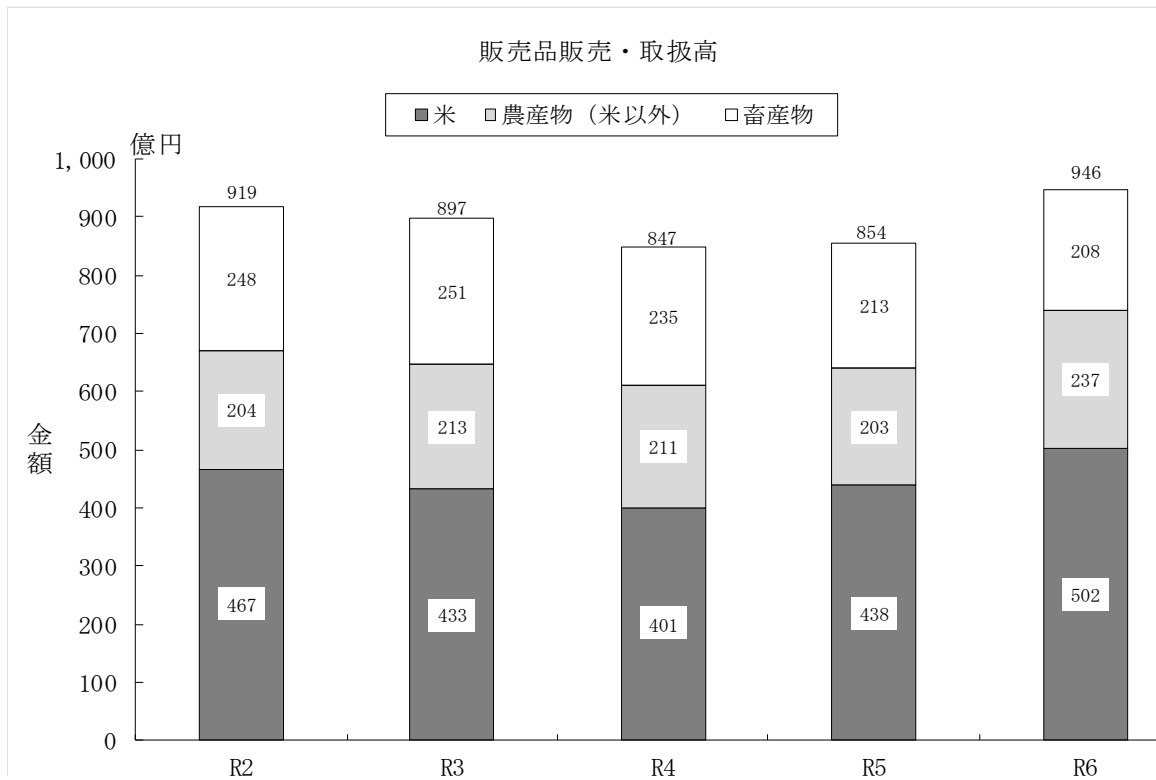
【短期共済】 短期共済新契約高は88.26億円で、前年度より0.28億円減少した。

(3) 購買事業



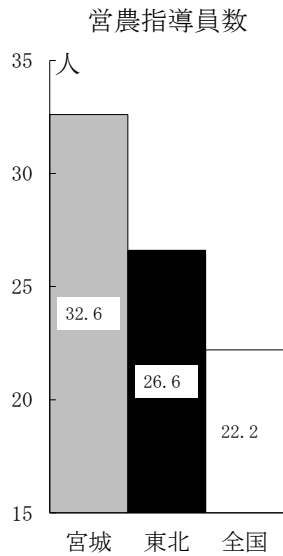
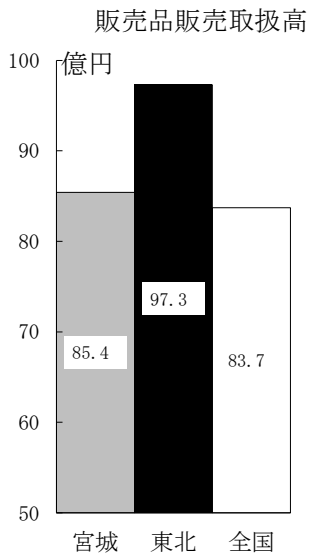
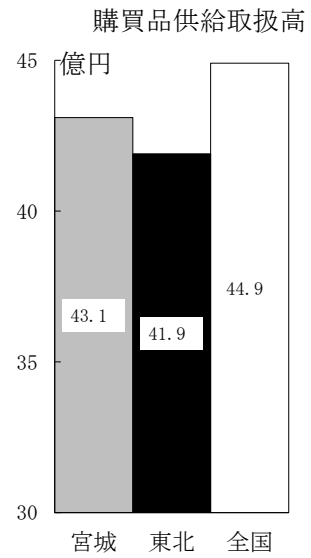
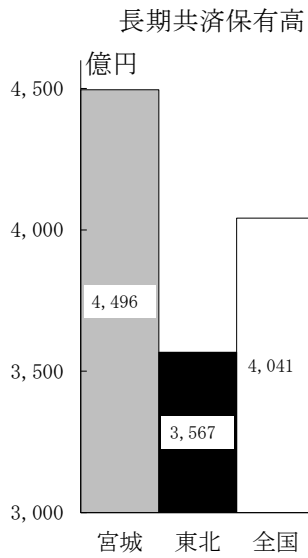
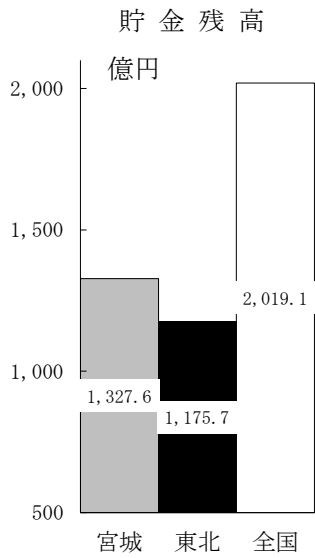
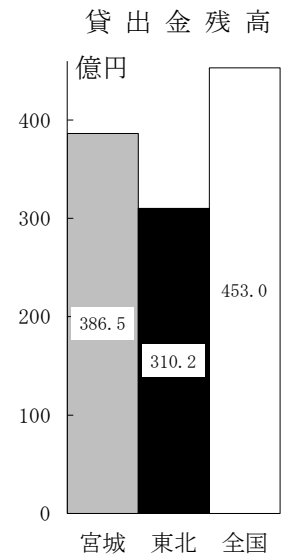
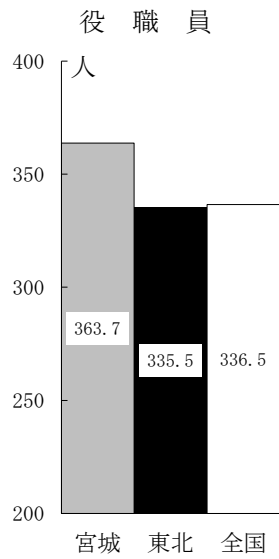
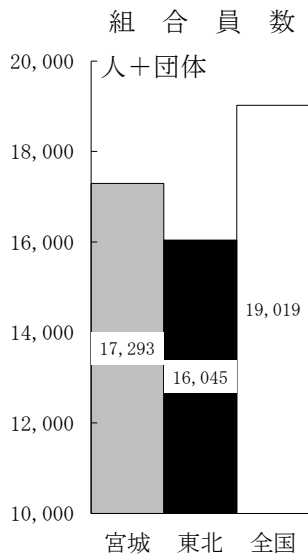
購買品供給・取扱高は419億円で、前年度より12億円減少した。2年連続で伸び率がマイナスとなった。

(4) 販売事業



販売品販売・取扱高は946億円で、前年度より92億円増加した。

4 全国との比較（1組合当たり）



※ 数値は、令和5事業年度総合農協統計から抜粋

III 統計表

1 県全体の状況

第1表 農業協同組合（連合会、単位農協）業種別組合数 一県計（年度末）一

(単位：連合会、組合)

	中 央 会	連 合 会										単 位 農 協																
		信 用 会	経 済 会	共 済 会	厚 生 会	養 蚕 産 業	畜 産 業	開 拓 業	拓 殖 業	酪 農 業	農 村 工 業	業 種 別							地 区 別			計						
												総 合	一 般	養 鶏	畜 産 酪 農	園 芸 特 産	農 村 工 業	農 事 放 送	そ の 他	計	県 域		県 区 域 未 満	市 町 村 区 域	市 町 村 区 域 未 満			
																										計	計	計
R2	出資												0	10		1	2		0		3	16	1	11		4	16	
	非出資	1											1									38	39				39	39
	計	1											1	10		1	2	1	0		41	55	1	11	0	43	55	
3	出資												0	10		1	2		0		3	16	1	11		4	16	
	非出資	1											1									38	39				39	39
	計	1											1	10		1	2	1	0		41	55	1	11	0	43	55	
4	出資												0	10		1	2		0		2	15	1	11		3	15	
	非出資	1											1									38	39				39	39
	計	1											1	10		1	2	1	0		40	54	1	11	0	42	54	
5	出資												0	10		1	2		0		2	15	1	11		3	15	
	非出資	1											1									38	39				39	39
	計	1											1	10		1	2	1	0		40	54	1	11	0	42	54	
6	出資												0	10		1	2				2	15	1	11		3	15	
	非出資	1											1									37	38				38	38
	計	1											1	10		1	2	1			39	53	1	11		41	53	

第2表 総合農協地帯別、規模別組合数 一県計一

(単位：組合)

年 度	地 帯				規 模					
	計	都 市	都市の 農村	中山間	農 村	計	500戸未満	500 ~999戸	1,000 ~1,999戸	2,000戸以上
R2	10		4		6	10	1			9
3	10		4		6	10	1			9
4	10		4		6	10	1			9
5	10		4		6	10	1			9
6	10		4		6	10	1			9

第3表 総合農協組合員数

(単位：人、戸、団体)

年 度	正組合員数			准組合員		合 計	
	個 人	左の戸数	法人	個 人	団体	個 人	法人 ・団体
県 計							
R2	108,293	86,747	559	68,014	2,375	176,307	2,934
3	105,820	85,400	589	68,346	2,354	174,166	2,943
4	103,515	83,801	610	68,341	2,358	171,856	2,968
5	101,143	82,368	649	68,738	2,400	169,881	3,049
6	98,557	80,687	664	68,805	2,384	167,362	3,048
1組合当たり							
R2	10,829	8,675	56	6,801	238	17,631	293
3	10,582	8,540	59	6,835	235	17,417	294
4	10,352	8,380	61	6,834	236	17,186	297
5	10,114	8,237	65	6,874	240	16,988	305
6	9,856	8,069	66	6,881	238	16,736	305

第4表 総合農協役員数

(単位：人)

年 度	役員数					職員数			
	経営 管理 委員	理 事		監 事	計	参事	営農 指導員	その他 職員	計
		常 勤	非常勤						
県 計									
R2	5	55	170	48	278		350	3,363	3,713
3	5	55	167	48	275		329	3,252	3,581
4	4	45	171	48	268		337	3,182	3,519
5	5	45	163	46	259		326	3,052	3,378
6	5	45	163	46	259		311	2,909	3,220
1組合当たり									
R2	0.5	5.5	17.0	4.8	27.8		35.0	336.3	371.3
3	0.5	5.5	16.7	4.8	27.5		32.9	325.2	358.1
4	0.4	4.5	17.1	4.8	26.8		33.7	318.2	351.9
5	0.5	4.5	16.3	4.6	25.9		32.6	305.2	337.8
6	0.5	4.5	16.3	4.6	25.9		31.1	290.9	322.0

第5表 総合農協業務別担当職員数 - 1組合当たり -

(単位：人、%)

年 度	信用	共済	購買	販売	保管	加工	利用	指導	その他	計
R2	76.9	72.1	71.6	25.6	6.1	1.8	12.1	34.0	71.1	371.3
3	74.2	68.5	68.1	25.7	6.8	2.2	12.2	31.9	68.5	358.1
4	71.6	67.8	69.3	22.5	7.5	2.3	12.9	37.6	60.4	351.9
5	68.2	65.4	65.2	20.3	6.5	1.5	14.0	36.4	60.3	337.8
6	62.6	61.8	63.5	20.2	5.7	1.4	13.4	35.8	57.6	322.0

第6表 総合農協種類別営農指導員数 - 県計 -

(単位：人)

年 度	耕種	畜産	野菜	果樹	農家の 経営指導	農業機械 技術指導	その他	計
R2	103	58	76	7	84		22	350
3	97	64	91	6	59		12	329
4	115	62	84	4	61		11	337
5	104	59	77	6	64		16	326
6	103	60	69	5	57		17	311

第7表 総合農協職員の9月の給与総額、年齢及び勤務年数 (1職員当たり)

(単位：千円、歳、年)

年 度	給 与 総 額			年 齢			勤 務 年 数		
	男	女	全 体	男	女	全 体	男	女	全 体
R2	309	242	283	42	37	40	19	13	17
3	310	245	284	42	38	41	19	14	17
4	313	250	287	42	38	41	19	14	17
5	315	253	289	42	38	41	19	14	16
6	315	261	292	43	39	41	18	14	17

第8表 総合農協貸借対照表 一県計一

資産の部

(単位：千円)

年度		R2	3	4	5	6
科目						
信用事業資産	信用事業資産計	1,329,563,618	1,330,798,065	1,344,770,146	1,265,508,837	1,275,620,603
	現 金	9,848,050	10,286,726	9,715,021	9,567,599	9,434,118
	預 金 計	893,269,594	881,744,591	883,270,282	837,370,166	786,227,402
	（うち系統）	(889,721,869)	(878,125,283)	(876,927,733)	(831,609,024)	(778,327,405)
	（うち系統外）	(3,547,720)	(3,619,305)	(6,342,546)	(5,761,135)	(7,899,991)
	金銭信託・有価証券等	62,725,728	70,436,342	76,986,402	83,947,609	78,539,593
	貸 出 金 計	363,442,637	368,309,135	374,702,963	386,495,383	399,660,701
	（うち証書貸付）	(342,208,350)	(347,441,713)	(354,391,203)	(366,069,662)	(384,920,792)
	（うちその他貸付等）	(21,234,278)	(20,867,416)	(20,313,554)	(20,425,713)	(14,739,904)
	その他の信用事業資産等	1,793,223	1,579,560	1,438,017	2,377,201	2,686,328
債務保証見返	401,510	250,697	176,351	176,144	141,482	
貸倒引当金	-1,917,141	-1,809,001	-1,518,905	-1,454,377	-1,069,037	
共済事業資産	共済事業資産計	74,284	55,449	43,910	33,709	25,066
	共済貸付金	460	460	460	0	
	共済未収利息	0	0	0	0	69
	その他の共済事業資産	73,840	54,993	43,452	33,710	25,001
貸倒引当金	-14	-3	-2	-1	-4	
経済事業資産	経済事業資産計	23,494,167	22,961,517	24,938,530	23,724,162	26,263,298
	受 取 手 形	0	0	0	0	0
	経済事業未収金	12,233,742	13,044,626	14,177,305	12,853,982	13,275,722
	（うち購買未収金）	(10,743,281)	(11,171,550)	(12,933,171)	(11,245,624)	(11,263,102)
	（うち販売未収金）	(1,093,897)	(1,058,685)	(698,407)	(991,589)	(1,376,204)
	経済受託債権	4,519,850	3,317,078	4,310,207	4,840,408	7,322,152
	棚 卸 資 産	2,657,308	3,029,849	3,204,881	3,104,723	2,927,307
	その他の経済事業資産	4,381,856	3,913,197	3,648,281	3,315,566	3,081,996
貸倒引当金	-298,596	-343,243	-402,157	-390,527	-343,892	
雑 資 産	4,294,397	5,459,371	3,914,478	3,464,979	3,327,022	
事業資産計	1,298,295,140	1,359,274,402	1,373,667,064	1,292,731,687	1,305,235,989	
固定資産	固定資産計	61,632,463	60,768,814	60,051,382	59,545,635	57,812,484
	有形固定資産	61,501,100	60,633,364	59,907,570	59,401,917	57,680,870
	無形固定資産	131,358	135,445	151,412	143,714	131,610
外部出資	外部出資計	65,380,861	65,368,179	65,283,302	65,286,515	82,886,262
	系 統	61,633,688	61,633,688	61,633,788	61,633,788	79,227,789
	（うち連合会）	(11,789,730)	(11,789,730)	(11,789,830)	(11,789,830)	(11,789,830)
	（うち農林中金）	(47,603,958)	(49,843,958)	(49,843,958)	(49,843,958)	(67,437,959)
	系 統 外	2,947,496	2,530,480	2,524,680	2,957,495	2,925,842
	（うち農業信用基金協会）	(2,526,070)	(2,530,480)	(2,524,680)	(2,538,770)	(2,540,660)
	子 会 社 等	803,331	785,231	695,231	695,231	732,631
外部出資等損失引当金	-3,653	-3,689	-4,178	-5,670		
繰延税金資産	521,790	728,153	940,652	902,289	953,956	
再評価に係る繰延税金資産	0	0	0	0		
繰 延 資 産	0	0	0	0		
資産の部合計	1,484,961,606	1,486,138,003	1,499,940,943	1,471,431,803	1,446,888,716	

第8表 総合農協貸借対照表 一県計— (続き)

負債・資本の部

(単位：千円)

科目	年度	R2	3	4	5	6
信用事業負債計		1,358,018,062	1,357,539,863	1,370,661,312	1,346,287,738	1,325,194,880
信用事業負債	貯金計	1,336,565,474	1,338,343,930	1,353,570,020	1,327,629,771	1,316,845,905
	(うち要求払)	(662,241,431)	(696,410,849)	(742,240,352)	(755,345,341)	(765,139,575)
	(うち定期性)	(674,324,038)	(641,933,076)	(611,329,663)	(572,284,426)	(551,706,327)
	借入金計	15,878,425	15,697,914	13,398,371	13,232,251	430,903
	(うち証書借入金)	(13,638,425)	(14,427,914)	(28,362,097)	(13,232,251)	(430,903)
	(うちその他借入金等)	(2,240,000)	(1,270,000)	(138,986)	(0)	
	諸引当金	0	0	0	0	
	債務保証	401,510	250,697	176,351	176,144	141,482
その他の信用事業負債等	5,172,644	3,247,315	3,516,561	5,249,562	7,776,584	
共済事業負債計		4,205,080	4,266,401	5,326,393	4,192,196	4,038,308
共済事業負債	共済借入金	0	0	0	0	
	共済資金	1,642,280	1,757,425	2,861,056	1,796,367	1,703,043
	共済未払利息	0	0	0	0	
	未経過共済付加収入等	2,556,505	2,503,878	2,458,812	2,389,188	2,329,602
	共済未払費用	3,569	2,976	916	2,405	3,626
	その他の共済事業負債	2,716	2,111	5,600	4,228	2,026
経済事業負債計		7,922,224	8,865,522	9,340,855	9,238,909	9,905,643
経済事業負債	支払手形	0	0	0	0	
	経済事業未払金	5,611,924	5,890,683	6,138,945	5,363,396	5,325,934
	経済受託債務	2,085,936	2,418,082	2,698,764	3,148,027	4,090,925
	その他の経済事業負債	224,356	556,747	503,139	509,517	488,774
設備借入金	671,537	530,800	435,000	339,200	273,400	
雑負債	3,501,680	3,580,574	3,776,267	3,212,998	3,777,996	
賞与引当金	717,965	719,539	740,687	716,342	870,015	
退職給付引当金	6,694,350	6,525,417	6,340,576	6,274,811	6,017,823	
その他の引当金等	854,988	1,594,165	467,163	167,767	190,591	
繰延税金負債	196,938	33,448	11,874	0		
再評価に係る繰延税金負債	4,914,809	4,742,580	4,673,974	4,626,657	4,677,719	
負債の部合計		1,387,697,671	1,388,398,340	1,401,774,132	1,374,954,591	1,354,946,404
組合員資本合計		85,799,504	87,840,143	88,443,783	86,771,478	87,340,227
組合員資本	出資金	34,989,675	34,682,881	34,491,370	34,286,621	33,881,264
	未払込出資金(控除)	0	0	0	0	
	資本準備金	69,620	69,620	69,620	69,620	69,620
	再評価積立金	11,374	11,374	11,374	11,374	11,374
	利益準備金	21,586,782	22,172,782	22,812,782	23,416,782	23,819,782
	任意積立金	24,233,943	24,916,312	26,000,896	27,834,656	28,941,583
	当期末処分剰余金	5,340,231	6,217,213	7,203,943	5,728,035	1,369,293
	処分未済持分	-619,455	-586,435	-548,797	-604,853	-752,702
評価・換算差額等	10,325,638	10,255,897	9,723,008	9,602,721	4,602,079	
純資産の部合計		97,263,932	97,739,660	98,166,804	96,477,209	91,942,308
負債及び純資産の部合計		1,484,961,606	1,486,138,003	1,499,940,943	1,471,431,803	1,446,888,716

第9表 総合農協損益計算書 一県計一

(単位：千円)

科目	年度	R2	3	4	5	6
	信用事業収益計		10,767,781	10,207,693	9,521,154	10,194,881
（うち、預金利息）		4,753,987	4,490,143	4,007,427	4,079,424	5,205,407
（うち、貸出金利息）		4,458,008	4,385,208	4,390,547	4,466,981	4,135,699
信用事業費用計		2,703,809	2,689,174	2,552,645	2,633,086	6,953,311
（うち、貯金利息）		208,195	157,523	119,533	105,684	846,488
（うち、借入金利息）		3,791	3,168	2,380	1,787	1,317
共済事業収益計		8,828,505	8,791,586	8,535,318	7,891,673	7,640,572
（うち、共済付加収入）		8,288,222	8,199,464	7,968,221	7,553,666	7,169,310
（うち、共済貸付金利息）		0	0	0	0	
共済事業費用計		625,803	635,746	624,792	562,808	542,935
（うち、共済借入金利息）		1	0	0	0	
購買事業収益計		41,344,445	36,915,286	38,217,928	35,549,572	35,097,516
（うち、購買品供給高+購買手数料）		40,008,133	35,274,488	36,336,424	34,204,418	33,797,281
購買事業費用計		36,023,335	31,894,576	32,618,089	30,339,255	29,939,220
（うち、購買供給費）		1,353,577	1,407,236	1,418,896	1,483,071	1,468,823
販売事業収益計		6,868,316	3,700,231	3,533,590	3,676,595	3,863,549
（うち、販売品販売高+販売手数料）		2,223,522	2,314,696	2,434,069	2,429,447	2,739,181
販売事業費用計		3,816,900	653,211	573,823	634,869	640,886
（うち、販売品販売原価+販売費）		337,483	255,435	217,602	216,489	220,955

第9表 総合農協損益計算書 一県計—(続き)

(単位：千円)

科目	年度	R2	3	4	5	6
保管事業収益		1,465,335	1,544,333	1,477,648	1,534,915	1,356,685
保管事業費用		556,905	595,725	636,280	642,356	655,391
加工事業収益		1,127,577	1,154,212	1,252,632	1,330,299	1,157,760
加工事業費用		1,018,697	1,062,128	1,169,622	1,175,531	1,052,707
利用事業収益		3,719,723	3,641,188	3,541,075	3,656,080	3,816,517
利用事業費用		2,390,995	2,159,965	2,265,618	2,261,672	2,363,425
宅地等供給事業収益		195,877	197,206	182,158	154,785	160,481
宅地等供給事業費用		30,569	32,215	30,978	28,517	34,139
その他事業収益		2,577,288	1,791,817	1,715,123	1,579,445	1,573,572
その他事業費用		1,640,723	1,031,410	914,026	875,454	905,757
指導事業収入		403,122	414,775	357,661	338,427	365,239
指導事業支出		1,323,758	1,295,052	1,217,185	1,225,324	1,224,595
事業収益計		76,839,326	68,551,521	65,839,018	65,906,672	65,428,854
事業費用計		50,152,087	42,545,844	40,403,727	40,378,872	43,533,378
事業総利益		27,166,471	26,953,673	26,536,666	25,527,791	21,895,472
事業管理費	人件費	688,193	683,102	628,689	607,485	611,209
	小計	14,474,616	14,223,047	14,115,929	13,573,115	13,288,491
	その他事業管理費等	19,163,410	18,893,423	18,707,839	18,007,697	17,749,730
	計	6,738,489	6,572,589	6,824,077	6,705,202	6,725,758
		25,901,920	25,466,032	25,526,354	24,712,899	24,475,505
事業外収益		2,275,243	2,074,456	1,869,556	1,819,381	1,124,307
事業外費用		577,316	707,824	701,929	556,499	563,015
当期剰余(損失)金		2,021,623	2,315,522	3,009,739	1,403,494	△ 2,526,922
当期首繰越剰余(損失)金		2,561,864	2,748,238	3,184,692	3,458,630	3,473,064
任意積立金取崩額		756,734	1,153,441	846,387	865,901	438,515
当期末処分剰余(損失)金		5,340,231	6,221,961	7,203,943	5,728,035	1,369,293

第10表 総合農協資金の調達と運用—県計、1組合平均—

(1) 資金調達

(単位：千円)

年度	資本	貯金	信用借入金	その他	計
県 計					
R2	97,263,932	1,336,565,474	15,878,425	35,253,775	1,484,961,606
3	97,739,660	1,338,343,930	15,697,914	34,356,499	1,486,138,003
4	98,166,804	1,353,570,020	13,398,371	34,805,748	1,499,940,943
5	96,477,209	1,327,629,771	13,232,251	34,092,572	1,471,431,803
6	91,942,308	1,316,845,905	430,903	37,669,600	1,446,888,716
1 組 合 平 均					
R2	9,726,393	133,656,547	1,587,843	3,525,378	148,496,161
3	9,773,966	133,834,393	1,569,791	3,435,650	148,613,800
4	9,816,680	135,357,002	1,339,837	3,480,575	149,994,094
5	9,647,721	132,762,977	1,323,225	3,409,257	147,143,180
6	9,194,231	131,684,591	43,090	3,766,960	144,688,872

(2) 資金運用

(単位：千円)

年度	余裕金	貸出金	固定的資産	事業資金その他	計
県 計					
R2	965,843,372	363,442,637	127,013,324	28,662,273	1,484,961,606
3	962,467,659	368,309,135	126,136,993	29,224,216	1,486,138,003
4	969,971,705	374,702,963	125,334,684	29,931,591	1,499,940,943
5	930,885,374	386,495,383	124,832,150	29,218,896	1,471,431,803
6	874,201,113	399,660,701	140,698,746	32,328,156	1,446,888,716
1 組 合 平 均					
R2	96,584,337	36,344,264	12,701,332	2,866,227	148,496,161
3	96,246,766	36,830,914	12,613,699	2,922,422	148,613,800
4	96,997,171	37,470,296	12,533,468	2,993,159	149,994,094
5	93,088,537	38,649,538	12,483,215	2,921,890	147,143,180
6	87,420,111	39,966,070	14,069,875	3,232,816	144,688,872

第 1 1 表 総合農協払込済出資金一県計、1 組合平均、個人組合員当たり一

(単位：千円)

年 度	県 計	1 組 合 平 均	(参考) 個人組合員当たり		
			1 組 合 員 当 た り	1 正組合員 当 た り	正組合員農家 1 戸 当 た り
R2	34,989,675	3,498,968	198.5	323.1	403.4
3	34,682,881	3,468,288	199.1	327.8	406.1
4	34,491,370	3,449,137	200.7	333.2	411.6
5	34,286,621	3,428,662	201.8	339.0	416.3
6	33,881,264	3,388,126	202.4	343.8	419.9

第 1 2 表 総合農協当期未処分剰余金及び当期未処理損失金発生状況一県計、1 組合平均一

(単位：組合、千円)

年 度	当期未処分剰余金発生			当期未処理損失金発生			合 計		
	組合数	県 計	1 組合 平 均	組合数	県計	1 組合 平 均	組合数	県 計	1 組合 平 均
R2	10	5,340,231	534,023	0	0	—	10	5,340,231	534,023
3	10	6,221,961	622,196	0	0	—	10	6,221,961	622,196
4	10	7,203,943	720,394	0	0	—	10	7,203,943	720,394
5	10	5,728,035	572,804	0	0	—	10	5,728,035	572,804
6	9	4,823,163	535,907	1	3,453,870	3,453,870	10	1,369,293	136,929

第 1 3 表 総合農協当期剰余金及び当期損失金発生状況一県計、1 組合平均一

(単位：組合、千円)

年 度	当期剰余金発生 (A)			当期損失金発生 (B)			合 計		
	組合数	県 計	1 組合 平 均	組合数	県計	1 組合 平 均	組合数	県 計	1 組合 平 均
R2	10	2,021,623	202,162	0	0	—	10	2,021,623	202,162
3	10	2,315,522	231,552	0	0	—	10	2,315,522	231,552
4	10	3,009,739	300,974	0	0	—	10	3,009,739	300,974
5	9	1,403,494	155,944	1	29,444	29,444	10	1,374,050	137,405
6	8	1,229,983	153,748	2	3,756,905	1,878,453	10 △	2,526,922 △	252,692

第14表 総合農協主要 財務諸比率 — 県平均 —

(単位：%)

年度	(1)流動比率	(2)固定比率Ⅰ	(3)固定比率Ⅱ	(4)払込済出資金 固定資産比率
R2	94.41	151.0	159.6	56.8
3	98.74	159.1	162.3	57.1
4	98.80	161.6	164.7	57.4
5	94.79	159.9	163.0	57.6
6	97.12	156.7	159.8	58.6

(注) 財務比率計算式

$$(1) \text{流動比率} = \frac{\text{流動資産}}{\text{流動負債}} \times 100$$

$$(2) \text{固定比率Ⅰ} = \frac{\text{資本}}{(\text{固定資産} - \text{大臣指定借入金}) + (\text{外部出資} - \text{大臣指定出資})} \times 100$$

$$(3) \text{固定比率Ⅱ} = \frac{\text{資本}}{\text{固定資産} - \text{大臣指定借入金}} \times 100$$

$$(4) \text{払込済出資金・固定資産比率} = \frac{\text{払込済出資金}}{\text{固定資産}} \times 100$$

$$(5) \text{信用事業資金運用比率} = \frac{\text{信用事業から他事業への運用額}}{\text{貯金} \times 0.20} \times 100$$

$$(6) \text{自己資本構成比率} = \frac{\text{資本}}{\text{総資本}} \times 100$$

$$(7) \text{貯金支払準備比率} = \frac{\text{預金}}{(\text{要求払貯金} \times 0.30) + (\text{定期性貯金} \times 0.15)} \times 100$$

$$(8) \text{貯金対貸出金比率} = \frac{\text{貸出金}}{\text{貯金}} \times 100$$

$$(9) \text{定期性貯金比率} = \frac{\text{定期性貯金}}{\text{貯金計}} \times 100$$

第14表 総合農協主要 財務諸比率 — 県平均 — (続き)

(単位：%)

年度	(5)信用事業 資金運用比率	(6)自己資本 構成比率	(7)貯金支払 準備比率	(8)貯金対貸出金 比率	(9)定期性貯金 比率
R2	13.7	6.5	297.9	27.2	50.5
3	12.8	6.6	288.9	27.5	48.0
4	12.1	6.5	281.0	27.7	45.2
5	33.3	6.6	268.0	29.1	43.1
6	20.4	6.4	251.8	30.3	41.9

ただし、用語は次による。

流動資産＝事業資産

流動負債＝事業負債（－設備借入金）＋諸引当金（－退職給付引当金）

大臣指定借入金＝固定資産取得借入金中主務大臣指定資金分

大臣指定出資＝外部出資中主務大臣指定資金分（連合会、農林中央金庫、農業信用基金協会）

信用事業から他事業への運用額＝（信用事業負債－信用事業資産）＋信用事業損益

総資本＝負債＋資本

定期性貯金：出資予約貯金を含む。

第15表 総合農協信用事業主要勘定 年度末残高一県計、前年度対比、1組合平均一

(単位：千円、%)

年 度	預		金	受 入 預 金 利 息
	系 統	系 統 外	計	
県 計				
R2	889,721,869	3,547,720	893,269,594	4,753,987
3	878,125,283	3,619,305	881,744,591	4,490,143
4	876,927,733	6,342,546	883,270,282	4,007,427
5	831,609,024	5,761,135	837,370,166	4,079,424
6	778,327,405	7,899,991	786,227,402	5,205,407
前 年 度 対 比				
R2	6.6	△ 9.9	6.5	△ 1.0
3	△ 1.3	2.0	△ 1.3	△ 5.5
4	△ 0.1	75.2	0.2	△ 10.8
5	△ 5.2	△ 9.2	△ 5.2	1.8
6	△ 6.4	37.1	△ 6.1	27.6
1 組 合 平 均				
R2	88,972,187	354,772	89,326,959	475,399
3	87,812,528	361,931	88,174,459	449,014
4	87,692,773	634,255	88,327,028	400,743
5	83,160,902	576,114	83,737,017	407,942
6	77,832,741	789,999	78,622,740	520,541

年 度	貯		金	支 払 貯 金 利 息
	要 求 払	定 期 性	計	
県 計				
R2	662,241,431	674,324,038	1,336,565,474	208,195
3	696,410,849	641,933,076	1,338,343,930	157,523
4	742,240,352	611,329,663	1,353,570,020	119,533
5	755,345,341	572,284,426	1,327,629,771	105,684
6	765,139,575	551,706,327	1,316,845,905	846,488
前 年 度 対 比				
R2	12.4	△ 2.0	4.6	△ 33.6
3	5.2	△ 4.8	0.1	△ 24.3
4	6.6	△ 4.8	1.1	△ 24.1
5	1.8	△ 6.4	△ 1.9	△ 11.6
6	1.3	△ 3.6	△ 0.8	701.0
1 組 合 平 均				
R2	66,224,143	67,432,404	133,656,547	20,820
3	69,641,085	64,193,308	133,834,393	15,752
4	74,224,035	61,132,966	135,357,002	11,953
5	75,534,534	57,228,443	132,762,977	10,568
6	76,513,958	55,170,633	131,684,591	84,649

第15表 総合農協信用事業主要勘定 年度末残高 一県計、前年度対比、1組合平均一 (続き)

(単位：千円、%)

年 度	貸 出 金				受入貸出金利息
	—	—	貸 付 金 計	割 引 手 形	
県 計					
R2	—	—	363,442,637	—	4,458,008
3	—	—	368,309,135	—	4,385,208
4	—	—	374,702,963	—	4,390,547
5	—	—	386,495,383	—	4,466,981
6	—	—	399,660,701	—	4,135,699
前 年 度 対 比					
R2	—	—	1.0	—	0.9
3	—	—	1.3	—	△ 1.6
4	—	—	1.7	—	0.1
5	—	—	3.1	—	1.7
6	—	—	3.4	—	△ 7.4
1 組 合 平 均					
R2	—	—	36,344,264	—	445,801
3	—	—	36,830,914	—	438,521
4	—	—	37,470,296	—	439,055
5	—	—	38,649,538	—	446,698
6	—	—	39,966,070	—	413,570

年 度	借 入 金			支払借入金利息	設 備 借 入 金
	証 書	そ の 他 等	計		
県 計					
R2	13,638,425	2,240,000	15,878,425	3,791	671,537
3	14,427,914	1,270,000	15,697,914	3,168	530,800
4	28,362,097	138,986	13,398,371	2,380	435,000
5	13,232,251	0	13,232,251	1,787	339,200
6	430,903	—	430,903	1,317	273,400
前 年 度 対 比					
R2	919.2	—	△ 1.4	△ 29.2	△ 18.2
3	5.8	—	△ 1.1	△ 16.4	△ 21.0
4	96.6	—	△ 14.6	△ 24.9	△ 18.0
5	△ 53.3	—	△ 1.2	△ 24.9	△ 22.0
6	△ 96.7	—	△ 96.7	△ 26.3	△ 19.4
1 組 合 平 均					
R2	1,363,843	224,000	1,587,843	379	67,154
3	1,442,791	127,000	1,569,791	317	53,080
4	2,836,210	13,899	1,339,837	238	43,500
5	1,323,225	0	1,323,225	179	33,920
6	43,090	—	43,090	132	27,340

第16表 総合農協信用事業主要勘定 月末平均残高一県計、前年度対比、1組合平均一

(単位：千円、%)

年度	預 金			貸 出 金			
	系 統	系 統 外	計	—	—	割 引 手 形	計
県 計							
R2	855,092,758	4,925,468	860,018,226	—	—	0	361,617,015
3	877,300,872	4,866,100	882,166,972	—	—	0	367,774,737
4	888,961,069	6,185,287	895,146,356	—	—	0	370,877,715
5	888,961,069	6,185,287	895,146,356	—	—	0	370,877,715
6	799,563,965	6,150,229	805,714,194	—	—		392,341,632
前 年 度 対 比							
R2	1.3	17.6	1.4	—	—	0.0	4.0
3	2.6	△ 1.2	2.6	—	—	0.0	1.7
4	1.3	27.1	1.5	—	—	0.0	0.8
5	0.0	0.0	0.0	—	—	0.0	0.0
6	△ 10.1	△ 0.6	△ 10.0	—	—		5.8
1 組 合 当 た り							
R2	85,509,276	492,547	86,001,823	—	—	0	36,161,702
3	87,730,087	486,610	88,216,697	—	—	0	36,777,474
4	88,896,107	618,529	89,514,636	—	—	0	37,087,772
5	88,896,107	618,529	89,514,636	—	—	0	37,087,772
6	79,956,397	615,023	80,571,419	—	—		39,234,163

第16表 総合農協信用事業主要勘定 月末平均残高一県計、前年度対比、1組合平均一(続き)

(単位：千円、%)

年度	貯 金			借 入 金			
	要 求 払	定 期 性	計	—	—	計	うち系統
県 計							
R2	621,328,932	688,568,488	1,309,897,420	—	—	15,981,272	12,969,999
3	677,937,534	661,547,913	1,339,485,447	—	—	15,768,528	14,931,192
4	732,702,435	631,078,859	1,363,781,294	—	—	14,174,547	11,455,785
5	732,702,435	631,078,859	1,363,781,294	—	—	14,174,547	11,455,785
6	761,111,724	566,047,139	1,327,158,863	—	—	5,200,468	3,360,119
前 年 度 対 比							
R2	9.3	10.0	9.7	—	—	1.7	△ 7.0
3	9.1	△ 3.9	2.3	—	—	△ 1.3	15.1
4	8.1	△ 4.6	1.8	—	—	△ 10.1	△ 23.3
5	0.0	0.0	0.0	—	—	0.0	0.0
6	3.9	△ 10.3	△ 2.7	—	—	△ 63.3	△ 70.7
1 組 合 当 た り							
R2	62,132,893	68,856,849	130,989,742	—	—	1,598,127	1,297,000
3	67,793,753	66,154,791	133,948,545	—	—	1,576,853	1,493,119
4	73,270,244	63,107,886	136,378,129	—	—	1,417,455	1,145,579
5	73,270,244	63,107,886	136,378,129	—	—	1,417,455	1,145,579
6	76,111,172	56,604,714	132,715,886	—	—	520,047	336,012

第17表 総合農協貸出先別貸出金年度末残高 — 県計 —

(上段:金額 千円、下段:前年対比 %)

区 分		貸 出 金			割 引 手 形	貸出金合計
		—	—	計		
組 合 員				347,977,296		
				105.2		
員 外	地 方 公 共 団 体			30,040,787		
				112.5		
	地 方 公 社 等					
	金 融 機 関			10,752,000		
				58.2		
	そ の 他			10,890,609		
				103.6		
合 計				399,660,701		399,660,701
				103.4		103.4

第18表 総合農協長期共済保有高 — 県計 —

(単位:件、百万円、%)

年 度	長 期 共 済 合 計		う ち 総 合 生 命		う ち 建 物 更 正		う ち 住 宅 建 築	
	件 数	金 額	件 数	金 額	件 数	金 額	件 数	金 額
R2	578,668	4,757,953	390,703	1,928,375	187,965	2,829,577	0	0
3	576,666	4,672,431	388,625	1,796,017	188,041	2,876,414	0	0
4	577,526	4,616,519	386,229	1,670,036	191,297	2,946,483	0	0
5	568,134	4,495,738	377,878	1,541,903	190,256	2,953,835		
6	557,042	4,357,032	369,578	1,424,702	187,464	2,932,332		
前年度対比								
R2	△ 0.3	△ 2.6	0.0	△ 6.6	△ 1.0	0.3	—	—
3	△ 0.3	△ 1.8	△ 0.5	△ 6.9	0.0	1.7	—	—
4	0.1	△ 1.2	△ 0.6	△ 7.0	1.7	2.4	—	—
5	△ 1.6	△ 2.6	△ 2.2	△ 7.7	△ 0.5	0.2		
6	△ 2.0	△ 3.1	△ 2.2	△ 7.6	△ 1.5	△ 0.7		

第19表 総合農協購買事業明細—県計、前年度対比、1組合平均—

(1) 仕入高、当期供給・取扱高及び購買利益

(単位：千円、%)

年 度	当 期 受 入 高			う ち 系 統 利 用 高		
	生 産 資 材	生 活 物 資	計	生 産 資 材	生 活 物 資	計
県 計						
R2	30,352,510	3,740,551	34,093,065	22,805,682	1,990,627	24,796,314
3	30,948,191	6,307,631	37,255,772	20,574,511	4,193,066	24,767,580
4	36,445,029	4,141,176	40,586,219	23,785,898	1,965,224	25,751,131
5	33,607,325	3,880,737	37,488,062	21,733,517	1,813,945	23,547,462
6	31,985,469	4,263,133	36,248,602	21,154,343	2,065,343	23,219,686
前 年 度 対 比						
R2	△ 0.3	△ 35.0	△ 5.8	0.4	△ 46.8	△ 6.3
3	2.0	68.6	9.3	△ 9.8	110.6	△ 0.1
4	17.8	△ 34.3	8.9	15.6	△ 53.1	4.0
5	△ 7.8	△ 6.3	△ 7.6	△ 8.6	△ 7.7	△ 8.6
6	△ 4.8	9.9	△ 3.3	△ 2.7	13.9	△ 1.4
1 組 合 平 均						
R2	3,035,251	374,055	3,409,307	2,280,568	199,063	2,479,631
3	3,094,819	630,763	3,725,577	2,057,451	419,307	2,476,758
4	3,644,503	414,118	4,058,622	2,378,590	196,522	2,575,113
5	3,360,733	388,074	3,748,806	2,173,352	181,395	2,354,746
6	3,198,547	426,313	3,624,860	2,115,434	206,534	2,321,969

(2) 仕入系統利用率及び購買利益率

年 度	仕 入 系 統 利 用 率			購 買 利 益 (含 購 買 手 数 料) 率		
	生 産 資 材	生 活 物 資	計	生 産 資 材	生 活 物 資	計
県 計						
R2	75.1	53.2	72.7	12.7	29.6	14.8
3	66.5	66.5	66.5	11.4	21.4	13.3
4	65.3	47.5	63.4	11.5	25.1	13.1
5	64.7	46.7	62.8	11.1	26.0	12.9
6	66.1	48.4	64.1	11.3	26.1	13.3

第19表 総合農協購買事業明細—県計、前年度対比、1組合平均—(続き)

(単位：千円、%)

年度	当 期 供 給 ・ 取 扱 高			購 買 利 益 + 購 買 手 数 料		
	生 産 資 材	生 活 物 資	計	生 産 資 材	生 活 物 資	計
県 計						
R2	34,954,185	5,053,944	40,008,133	4,441,189	1,495,032	5,936,224
3	34,399,036	7,935,704	42,428,113	3,925,228	1,697,610	5,622,848
4	40,946,352	5,518,059	46,464,424	4,703,017	1,382,537	6,085,570
5	37,894,390	5,217,227	43,111,617	4,217,626	1,354,792	5,572,418
6	36,167,349	5,773,483	41,940,832	4,068,871	1,504,765	5,573,636
前 年 度 対 比						
R2	3.7	△ 31.3	△ 2.6	7.2	△ 16.9	△ 0.1
3	△ 1.6	57.0	6.0	△ 11.6	13.6	△ 5.3
4	19.0	△ 30.5	9.5	19.8	△ 18.6	8.2
5	△ 7.5	△ 5.5	△ 7.2	△ 10.3	△ 2.0	△ 8.4
6	△ 4.6	10.7	△ 2.7	△ 3.5	11.1	0.0
1 組 合 平 均						
R2	3,495,419	505,394	4,000,813	444,119	149,503	593,622
3	3,439,904	793,570	4,242,811	392,523	169,761	562,285
4	4,094,635	551,806	4,646,442	470,302	138,254	608,557
5	3,789,439	521,723	4,311,162	421,763	135,479	557,242
6	3,616,735	577,348	4,194,083	406,887	150,477	557,364

第20表 総合農協購買 事業品目別明細 — 県計、1組合平均 —

(単位：千円、%)

品目	県			計			
	当期受入高	左のうち 系統利用高	系統利用 率	当期 供給・取扱高	購買利益 +購買手数料	購買利益(含 購買手数料) 率	
生産資材	肥料	5,173,793	4,316,905	83.4	5,998,727	820,174	13.7
	農薬	4,981,287	2,620,190	52.6	5,826,606	820,044	14.1
	飼料	6,755,280	2,830,350	41.9	7,038,790	286,330	4.1
	農業機械	4,853,176	4,055,760	83.6	5,624,917	755,330	13.4
	燃料	4,437,432	4,346,963	98.0	5,149,696	640,411	12.4
	自動車(二輪車を除く)	648,226	30,164	4.7	727,669	83,685	11.5
	その他	5,136,275	2,954,011	57.5	5,800,944	662,897	11.4
	小計	31,985,469	21,154,343	66.1	36,167,349	4,068,871	11.3
生活物資	食料品	461,482	178,700	38.7	540,357	78,697	14.6
	衣料品	24,422	5,243	21.5	30,512	6,084	19.9
	耐久消費財	60,904	36,817	60.5	67,090	6,181	9.2
	日用保健雑貨用品	187,194	37,841	20.2	216,400	28,040	13.0
	家庭燃料	1,053,977	813,881	77.2	1,557,341	497,436	31.9
	その他	2,475,154	992,861	40.1	3,361,783	888,327	26.4
	小計	4,263,133	2,065,343	48.4	5,773,483	1,504,765	26.1
合計	36,248,602	23,219,686	64.1	41,940,832	5,573,636	13.3	

第20表 総合農協購買事業品目別明細—県計、1組合平均—(続き)

(単位：千円、%)

品 目		1 組 合 平 均			
		当 期 受 入 高	左 の う ち 系 統 利 用 高	当 期 供 給 ・ 取 扱 高	購 買 利 益 + 購 買 手 数 料
生 産 資 材	肥 料	517,379	431,691	599,873	82,017
	農 薬	498,129	262,019	582,661	82,004
	飼 料	675,528	283,035	703,879	28,633
	農 業 機 械	485,318	405,576	562,492	75,533
	燃 料	443,743	434,696	514,970	64,041
	自動車(二輪車を除く)	64,823	3,016	72,767	8,369
	そ の 他	513,628	295,401	580,094	66,290
	小 計	3,198,547	2,115,434	3,616,735	406,887
生 活 物 資	食 料 品	46,148	17,870	54,036	7,870
	衣 料 品	2,442	524	3,051	608
	耐 久 消 費 財	6,090	3,682	6,709	618
	日 用 保 健 品 雑 貨 用 品	18,719	3,784	21,640	2,804
	家 庭 燃 料	105,398	81,388	155,734	49,744
	そ の 他	247,515	99,286	336,178	88,833
	小 計	426,313	206,534	577,348	150,477
合 計	3,624,860	2,321,969	4,194,083	557,364	

第21表 総合農協販売 事業明細 一県計、前年度対比、1組合平均一

(1) 当期販売・取扱高及び販売手数料

(単位：千円、%)

年度	県 計			前 年 度 対 比			1 組 合 平 均		
	当期販売 ・取扱高	左のうち 系統利用高	販売手数料 +販売利益	当期販売 ・取扱高	左のうち 系統利用高	販売手数料 +販売利益	当期販売 ・取扱高	左のうち 系統利用高	販売手数料 +販売利益
R2	91,884,188	76,733,800	2,367,237	0.7	3.0	1.4	9,188,419	7,673,380	236,724
3	89,696,187	78,863,806	2,357,132	△ 2.4	2.8	△ 0.4	8,969,619	7,886,381	235,713
4	84,667,467	73,532,894	2,295,831	△ 5.6	△ 6.8	△ 2.6	8,466,747	7,353,289	229,583
5	85,445,775	72,898,121	2,301,281	0.9	△ 0.9	0.2	8,544,578	7,289,812	230,128
6	94,609,551	78,869,870	2,694,238	10.7	8.2	17.1	9,460,955	7,886,987	269,424

(2) 仕入系統利用率及び販売手数料率

(単位：%)

年度	系統利用率	販売手数料(含 販売利益)率
R2	83.5	2.6
3	87.9	2.6
4	86.8	2.7
5	85.3	2.7
6	83.4	2.8

第22表 総合農協販売 事業品目別明細 一県計、1組合平均一

(単位：千円、%)

品 目	県 計		系統利用率	販売手数料 +販売利益	1 組 合 平 均		
	当期販売 ・取扱高	左のうち 系統利用高			当期販売 ・取扱高	左のうち 系統利用高	販売手数料 +販売利益
米	50,173,892	39,912,782	79.5	1,770,930	5,017,389	3,991,278	177,093
麦	450,552	427,899	95.0	36,581	45,055	42,790	3,658
雑穀・豆類	2,909,393	2,483,626	85.4	111,912	290,939	248,363	11,191
野菜	8,880,687	7,580,381	85.4	216,350	888,069	758,038	21,635
果実	4,667,996	4,589,813	98.3	99,366	466,800	458,981	9,937
花き・花木	756,900	727,855	96.2	14,260	75,690	72,786	1,426
畜産物	20,745,672	20,672,492	99.6	215,552	2,074,567	2,067,249	21,555
うち生乳	1,616,749	1,616,749	100.0	14,797	161,675	161,675	1,480
うち肉用牛	11,504,473	11,504,473	100.0	118,741	1,150,447	1,150,447	11,874
うち肉豚	1,009,861	1,003,667	99.4	13,029	100,986	100,367	1,303
うち肉鶏							
うち鶏卵							
その他	6,024,459	2,475,022	41.1	229,287	602,446	247,502	22,929
うち茶							
計	94,609,551	78,869,870	83.4	2,694,238	9,460,955	7,886,987	269,424

第23表 総合農協経営諸比率算出表一県計一

項目		計 算 式	R5 年 度	6 年 度
事	営農指導員1人当たり正組合員戸数 (戸/人)	正組合員戸数÷営農指導員数	252.7	259.4
	信用部門職員1人当たり貯金高 (千円/人)	貯金高÷信用部門職員数	1,946,671.2	2,103,587.7
	総組合員1戸当たり貯金高 (千円/戸)	貯金高÷総組合員戸数	9,316.2	9,348.0
	信用部門職員1人当たり貸出金高 (千円/人)	貸出金÷信用部門職員数	566,708.8	638,435.6
	販売部門職員1人当たり販売取扱高 (千円/人)	当期販売取扱高÷販売事業担当職員数	420,915.1	468,364.1
	購買部門職員1人当たり購買供給取扱高 (千円/人)	当期購買供給取扱高÷購買事業担当職員数	66,122.1	66,048.6
	正組合員1戸当たり生産資材供給高 (千円/戸)	当期生産資材供給取扱高÷正組合員戸数	460.1	448.2
	総組合員1戸当たり生活物資供給高 (千円/戸)	当期生活物資供給取扱高÷総組合員戸数	36.6	41.0
	正組合員1戸当たり販売取扱高 (千円/戸)	当期販売取扱高÷正組合員戸数	1,037.4	1,172.6
	総組合員1戸当たり購買供給取扱高 (千円/戸)	当期購買供給取扱高÷総組合員戸数	302.5	297.7
費	固定資産回転率 (%)	事業総利益÷固定資産×100	42.9	37.9
	販売系統利用率 (%)	販売系統利用高÷当期販売取扱高×100	85.3	83.4
	購買系統利用率 (%)	購買系統利用高÷当期購買受入高×100	62.8	64.1
	販売手数料率 (%)	販売手数料÷当期販売取扱高×100	2.7	2.8
	購買手数料率 (%)	購買利益÷当期購買供給取扱高×100	12.9	13.3
	販売利益率 (%)	販売事業総利益÷当期販売取扱高×100	3.6	3.4
	購買利益率 (%)	購買事業総利益÷当期購買供給取扱高×100	12.1	12.3
	職員1人当たり事業総利益 (千円/人)	事業総利益÷職員総数	7,557.1	6,799.8
常勤役職員1人当たり事業総利益 (千円/人)	事業総利益÷常勤役職員総数	7,436.0	6,685.6	

項 目		計 算 式	R5 年 度	6 年 度
財 務 比	総組合員1戸当たり出資金額 (千円/戸)	払込済出資金÷総組合員戸数	240.6	240.5
	総組合員1戸当たり貸出金 (千円/戸)	貸出金÷総組合員戸数	2,712.1	2,837.1
	内部留保(損失)率 (%)	$\frac{\text{(法定準備金+任意積立金+次期繰越剰余(損失)金)}}{\text{÷未処分剰余(損失)金}} \times 100$	119.5	80.8
	固定長期適合率 (%)	$\frac{\text{(自己資本+設備借入金)}}{\text{(固定資産+繰延資産)}} \times 100$	162.6	159.5
	総資本利益率 (%)	当期剰余金÷総資本×100	0.1	△ 0.2
	自己資本利益率 (%)	当期剰余金÷自己資本×100	1.5	△ 2.7
	組合員1人当たり内部留保額 (千円/人)	$\frac{\text{(法定準備金+任意積立金+当期首繰越剰余金)}}{\text{÷組合員数}}$	40.2	7.4
	当座比率 (%)	$\frac{\text{(流動資産-棚卸資産)}}{\text{÷流動負債}} \times 100$	98.5	96.9
	労働分配率 (%)	人件費÷事業総利益×100	70.5	81.1
	人件費率 (%)	人件費÷事業管理費×100	72.9	72.5
	貯金対現金預金比率 (%)	$\frac{\text{(現金+預金)}}{\text{÷貯金}} \times 100$	63.8	60.4
	組 織 ・ 機 構	職員1人当たり正組合員数 (人)	正組合員数÷職員総数	29.9
職員1人当たり総組合員戸数 (戸/人)		総組合員戸数÷職員総数	42.2	43.7
給与分配率 (%)		給料手当÷事業総利益×100	53.2	60.7
給与水準 (千円/人)		給料手当÷職員総数	4,018.1	4,126.9

2 個別総合農協の状況

(1) 設立 (2) 組合員数等

区分 組合名	設立登記 年月日	組 合 員 数									一戸 複数 制
		正組合員			正組合員 の 個人戸数	准組合員		准組合員 の 個人戸数	合 計		
		個 人	法人	個 人		団 体	個 人		法人 団体		
					うち女性						
みやぎ仙南	H10/04/01	14,740	3,513	68	11,657	11,607	404	8,748	26,347	472	○
仙 台	H10/03/02	10,577	3,074	89	8,349	21,165	336	19,304	31,742	425	○
みやぎ亘理	H09/04/01	3,435	621	20	3,268	2,106	64	1,808	5,541	84	○
名取岩沼	H14/04/01	4,281	1,137	36	3,391	2,067	31	1,869	6,348	67	○
岩 沼 市	S23/05/20	325	109	2	303	3,725	22	3,655	4,050	24	○
古 川	H10/04/01	7,623	2,715	16	4,768	2,636	160	2,414	10,259	176	○
加美よつば	H11/04/01	5,862	1,630	43	4,291	951	170	829	6,813	213	○
新みやぎ	R01/07/01	31,276	7,308	190	26,172	14,272	712	12,467	45,548	902	○
みやぎ登米	H10/04/01	11,572	2,273	104	9,894	2,487	292	1,805	14,059	396	○
いしのまき	H13/09/03	8,866	1,565	96	8,594	7,789	193	7,283	16,655	289	○
合 計	—	98,557	23,945	664	80,687	68,805	2,384	60,182	167,362	3,048	10
平均(10組合)	—	9,856	2,395	66	8,069	6,881	238	6,018	16,736	305	—

(3) 役員数等

区分 組合名	役員数												役員 選出 方法
	経営 管理 委員	常勤 理事	うち 組合長	非常 勤 理事	常勤 監事	うち 員外	非常 勤 監事	うち 員外	合計	うち 女性	うち 使用人 兼務	うち 員外	
みやぎ仙南		5	1	16	1	1	3		25	3		1	選任
仙台		5	1	23	1		4	1	33	2		1	選任
みやぎ亙理		4	1	12	1	1	4		21	3		1	選任
名取岩沼		4	1	18	1	1	4		27	2		1	選任
岩沼市	5	3	1		1		2	1	11	2		1	選任
古川		4	1	14	1	1	3		22	3		1	選任
加美よつば		4	1	16	1	1	3		24	5		1	選任
新みやぎ		6	1	32	1	1	5		44	7		1	選任
みやぎ登米		5	1	13	1	1	3		22	2		1	選任
いしのまき		5	1	19	1	1	5		30	2	1	1	選任
合計	5	45	10	163	10	8	36	2	259	31	1	10	—
平均(10組合)	0.5	4.5	1.0	16.3	1.0	0.8	3.6	0.2	25.9	3.1	0.1	1.0	—

(4) 職員数等

区分 組合名	事業所数		職員数						
	総事業 所数	信用 事業 所数	参事	営農 指導員	その他 の職員	合 計	うち 女性	うち 常勤 嘱託	
								うち女性	うち女性
みやぎ仙南	43	10		42	246	288	144	32	8
仙 台	24	21		26	326	352	149	23	6
みやぎ亘理	10	7		12	117	129	61	27	14
名 取 岩 沼	9	7		8	119	127	58	17	7
岩 沼 市	3	2		4	24	28	14	3	2
古 川	9	5		29	164	193	81	45	27
加美よつば	17	2		20	157	177	82	20	10
新 み や ぎ	73	26		72	953	1,025	481	329	182
みやぎ登米	52	4		51	448	499	210	171	72
いしのまき	22	9		47	355	402	161	77	47
合 計	262	93		311	2,909	3,220	1,441	744	375
平均(10組合)	26.2	9.3		31.1	290.9	322.0	144.1	74.4	37.5

(4) 職員数等(つづき)

区分 組合名	担当業務別人員数(職員)																		
	信用	貸付 専従	貯金 専従	共 済	専 従	購 買	生産 専従	販 売	米 専従	保 管	加 工	利 用	指 導	宅地 等 供給	その 他 事 業 等	管 理	内部監 査 担 当	合 計	外 務 専 従
みやぎ仙南	54	5	10	73	64	55	2	13		2	8	7	37		8	31	4	288	41
仙 台	125	74	51	81	81	25	13	18		3		12	31		2	55	3	352	69
みやぎ亘理	27	3	15	32	27	24	14	16	3	1	1	3	12		2	11	2	129	
名取岩沼	32	2	14	29	24	27	9	8	4	3		1	4	4		19	3	127	11
岩 沼 市	13	3	10	5	5								4		1	5	1	28	
古 川	31	7	18	35	28	45	20	15	7	2		10	29	5		21	2	193	15
加美よつば	31	8	23	22	9	41	18	22	2	1		8	10			42	3	177	10
新みやぎ	172	64	108	188	188	188	52	60	18	22	3	40	150	7	89	106	7	1,025	111
みやぎ登米	64	20	32	77	77	156	31	26	9	13		40	32		47	44	3	499	44
いしのまき	77	17	28	76	76	74	27	24	9	10	2	13	49	4	3	70	5	402	36
合 計	626	203	309	618	579	635	186	202	52	57	14	134	358	20	152	404	33	3,220	337
平均(10組合)	62.6	20.3	30.9	61.8	57.9	63.5	18.6	20.2	5.2	5.7	1.4	13.4	35.8	2.0	15.2	40.4	3.3	322.0	33.7

(4) 職員数等(つづき)

(5) 正組合員の資格

区分 組合名	営農指導員の担当業務別人員数								正組合員の資格								
	耕種	畜産	野菜	果樹	経営指導	機械技術	その他	合計	耕作面積				農業従事日数				
									10a以上	5a以上	5a未満	規定なし	90日以上	60日以上	60日未満	規定なし	
みやぎ仙南	9	9	6	2	10		6	42				○	○				
仙台	8	3	11		4			26		○					○		
みやぎ亙理	5	1	1	1	2		2	12	○				○				
名取岩沼	7		1					8	○				○				
岩沼市	4							4	○							○	
古川	17	7	5					29	○				○				
加美よつば	3	3	5				9	20	○				○				
新みやぎ	16	20	17	1	18			72				○				○	
みやぎ登米	14	13	9	1	14			51	○				○				
いしのまき	20	4	14		9			47				○		○			
合計	103	60	69	5	57		17	311	6	1		3	6	2	2		
平均(10組合)	10	6	7	1	6		2	31	-	-	-	-	-	-	-	-	-

(6) 組合員組織

区分 組合名	集落組織		業種別生産組織										農協 青年部	農協 女性部
	集落 組織	1 組織 平均 戸数	耕 種	野 菜	畜産				果 樹	花 き 花 木	其 他	合 計		
					牛	豚	に わ と り	其 他						
みやぎ仙南	496	54	17	43	16	2	2		13	7	6	106	○	○
仙 台	245	32	70	17	6				5	4	3	105	○	○
みやぎ亙理	89	56	1	1	1				1	1	1	6	○	○
名取岩沼	175	29	44	37	1				2		22	106	○	○
岩 沼 市	22	14												
古 川	269	26	3	1	2							6	○	○
加美よつば	154	33	1	11	4					1	1	18	○	○
新みやぎ	1,316	29	6	28	17	2			4	5	2	64	○	○
みやぎ登米	293	39	1	9	3	1			1	1		16	○	○
いしのまき	333	24	2	8	3				1	1		15	○	○
合 計	3,392	336	145	155	53	5	2		27	20	35	442	9	9
平均(10組合)	339	34	15	16	5	1	0		3	2	4	44	—	—

(7) 組合が実施した事業 (単位: ha、戸)

区分 組合名	農 業						生 産				保 健 ・ 生 活 文 化				医 療			
	受託農業経営			農業経営			職業 紹介	預託 家畜 (家畜 貸与)	家畜 診療	種付け (人工 授精)	酪農 ヘルパー	結婚 式場 冠婚 具	老人 福祉	旅行 あつせ ん	税務指 導窓口 の設置	葬祭 具	病院	診療所
	水稻	実施ha	農家数	水稻 以外	実施ha	農家数												
みやぎ仙南								○					○		○	○		
仙 台								○										
みやぎ亙理								○							○			
名取岩沼								○									○	
岩 沼 市																		
古 川								○							○	○		
加美よつば								○						○	○	○		
新みやぎ								○					○			○		
みやぎ登米								○	○				○		○	○		
いしのまき								○						○	○	○		
合 計								9	1				3	2	6	7		
平均(10組合)								—	—				—	—	—	—		

(8) 共同利用施設の状況

区分 組合名	共 同 利 用 施 設 の 状 況															
	精米表 施設	ライス センター	カントリー エレベ ーター	共同 育苗 施設	うち 稲育苗 施設	うち 野菜育 苗施設	青果 物集 出荷 施設	青果物 集貯蔵 施設	青果物 集加工 施設	茶 施設	葬祭 センター	農業 機械 サービス ステーション	自動車分 解修理施 設	給油所	農産物 直充 施設	レストラ ン(農産 物の販 売)
みやぎ仙南		3	1	5	5		29				3	5	1			
仙 台		1	2	3	3		1					3	1	2	1	
みやぎ亙理				2	2		3	1				2				
名取岩沼				1	1		1			1				2		
岩 沼 市																
古 川			3				2			2	1	1	2			
加美よつば	1	1	3				3	1		2	4	1	3	1		
新みやぎ	1	7	13	2	1	1	8		2	3	5	2	6	2		
みやぎ登米		1	7	2	1	1	3	2		3	3	1	8	1		
いしのまき			5				6	1		2	3			4		
合 計	2	13	34	15	13	2	56	4	3	16	26	7	23	9		
平均(10組合)	0	1	3	2	1	0	6	0	0	2	3	1	2	1		

(9) 貸借対照表

(単位：千円)

区分 組合名	信用事業 資産						コール ローン	買現先 勘定	債券 貸借 取引 支払 保証 金	買入 手形	買入 金銭 債権
		現金	預 金	系 統	系 統 外	譲 渡 性					
みやぎ仙南	116,004,462	900,135	64,559,474	64,504,443	55,030						
仙 台	283,605,974	1,683,557	145,595,938	141,178,824	4,417,113						
みやぎ亙理	57,941,529	319,092	46,690,601	46,653,397	37,204						
名取岩沼	55,417,591	352,403	34,512,309	32,730,992	1,781,317						
岩 沼 市	34,625,571	132,546	23,249,269	23,180,630	68,638						
古 川	62,174,107	283,461	32,023,882	31,893,487	130,395						
加美よつば	54,802,737	383,687	37,264,837	37,213,285	51,551						
新みやぎ	332,377,795	3,118,623	233,396,346	232,091,443	1,304,902						
みやぎ登米	134,584,322	860,800	87,469,869	87,468,837	1,031						
いしのまき	144,086,515	1,399,814	81,464,877	81,412,067	52,810						
合 計	1,275,620,603	9,434,118	786,227,402	778,327,405	7,899,991						
平均(10組合)	127,562,060	943,412	78,622,740	77,832,741	789,999						

(9) 貸借対照表 (つづき)

(単位: 千円)

区分 組合名	商品 有価 証券	金銭 の 信託	有価証券	貸出金				
				手形 貸付金	証書 貸付金	当座貸越	その他 貸出金	
みやぎ仙南			10,335,818	40,293,694		39,742,548	544,146	7,000
仙 台			14,060,086	122,031,890	286,880	121,394,013	350,996	
みやぎ亘理			2,212,320	8,679,556		8,595,210	84,346	
名取岩沼			3,256,550	17,260,486		17,131,519	128,967	
岩 沼 市				11,247,358		9,969,586	12,772	1,265,000
古 川			2,713,179	27,187,192		26,761,174	410,357	15,660
加美よつば			3,603,370	13,513,564	480	13,160,496	352,588	
新みやぎ			23,039,515	72,559,805	8,200	69,184,680	2,754,924	612,000
みやぎ登米			11,544,199	33,681,563		32,009,295	1,672,267	
いしのまき			7,774,556	53,205,593	68,938	46,972,271	829,383	5,335,000
合 計			78,539,593	399,660,701	364,498	384,920,792	7,140,746	7,234,660
平均(10組合)			7,853,959	39,966,070	36,450	38,492,079	714,075	723,466

(9) 貸借対照表 (つづき)

(単位: 千円)

区分 組合名							債務保 証見返	貸倒 引当金					
	外国 為替	その他の信 用事業資産	未収収益	金融 派生 商品	金融商 品等差 入担保 金	その他 の資産			共済事業 資産	共済 貸付 金	共済 未収 利息	その他の共 済事業資産	貸倒 引当 金
みやぎ仙南		125,973	104,601			21,372	45,474	▲ 256,108	3,253			3,253	
仙 台		277,493	223,849			53,644		▲ 42,992	3,679			3,679	
みやぎ亘理		55,384	45,041			10,343	22,175	▲ 37,601	2,366			2,366	
名取岩沼		85,361	63,903			21,457		▲ 49,518	1,276			1,276	
岩 沼 市		29,656	26,150			3,506		▲ 33,259	350	69	280		
古 川		90,172	69,871			20,300		▲ 123,781	2,076		2,081	▲ 4	
加美よつば		68,817	59,777			9,040		▲ 31,541	2,549		2,549		
新みやぎ		388,940	320,481			68,458	73,833	▲ 199,269	5,442		5,442	0	
みやぎ登米		1,128,628	117,237			1,011,391		▲ 100,738	1,301		1,301		
いしのまき		435,904	134,429			301,474		▲ 194,230	2,774		2,774		
合 計		2,686,328	1,165,339			1,520,985	141,482	▲ 1,069,037	25,066	69	25,001	▲ 4	
平均(10組合)		268,633	116,534			152,099	14,148	▲ 106,904	2,507	7	2,500	▲ 0	

(9) 貸借対照表(つづき)

(単位:千円)

区分 組合名	経済事業 資産	受取 手形	経済事業 未収金				経済 受託 債権	棚卸 資産	その他の 経済事業 資産	貸倒 引当金
			購買 未収金	販売 未収金	その他 未収金					
みやぎ仙南	3,094,185		1,865,548	1,603,694	44,124	217,730	87,773	226,276	973,801	▲ 59,215
仙 台	963,589		505,906	447,460	27,555	30,891	177,221	246,285	36,000	▲ 1,825
みやぎ亙理	831,838		692,033	659,095	10,276	22,662		134,779	61,692	▲ 56,667
名取岩沼	585,087		452,849	451,575		1,274	317	120,189	13,136	▲ 1,405
岩 沼 市	39,288		31,738	2,574	786	28,378	187	2,529	4,934	▲ 101
古 川	1,841,937		1,159,799	764,530	394,366	903	238,898	147,649	310,987	▲ 15,397
加美よつば	2,355,564		1,086,706	762,973	321,263	2,470	1,010,607	251,992	48,445	▲ 42,187
新みやぎ	7,873,598	0	4,101,932	3,492,967	348,978	259,986	2,025,162	816,338	1,013,392	▲ 83,227
みやぎ登米	5,567,241		1,968,949	1,670,047	228,360	70,542	2,382,618	736,341	545,189	▲ 65,858
いしのまき	3,110,971		1,410,262	1,408,187	496	1,579	1,399,369	244,929	74,420	▲ 18,010
合 計	26,263,298	0	13,275,722	11,263,102	1,376,204	636,415	7,322,152	2,927,307	3,081,996	▲ 343,892
平均(10組合)	2,626,330	0	1,327,572	1,126,310	137,620	63,642	732,215	292,731	308,200	▲ 34,389

(9) 貸借対照表(つづき)

(単位:千円)

区分 組合名	雑資産	固定資産						無形 固定 資産	外部出資 計	外部出資
			有形 固定資産	減価償却 資産	減価償却 累計額	土地	建設 仮勘定			
みやぎ仙南	528,513	6,834,492	6,821,902	12,882,134	▲ 9,812,107	3,750,686	1,187	12,590	7,957,603	7,957,603
仙 台	321,965	9,442,594	9,435,952	11,625,421	▲ 8,286,873	6,097,404		6,642	15,879,574	15,879,574
みやぎ亙理	62,605	2,317,129	2,314,694	3,074,932	▲ 2,406,047	1,645,809		2,434	3,258,426	3,258,426
名取岩沼	151,888	3,341,072	3,341,056	3,738,973	▲ 2,902,126	2,504,208		16	3,417,463	3,417,463
岩 沼 市	42,022	1,152,977	1,152,977	642,829	▲ 505,394	1,015,540		0	2,181,577	2,181,577
古 川	213,230	3,137,880	3,133,432	5,871,557	▲ 4,504,369	1,766,242		4,448	4,110,296	4,110,296
加美よつば	255,441	2,888,471	2,888,455	6,395,557	▲ 5,174,289	1,667,185		15	4,051,368	4,051,368
新みやぎ	873,962	15,541,220	15,467,401	32,174,548	▲ 25,479,628	8,772,479		73,818	24,018,197	24,018,197
みやぎ登米	327,352	6,364,081	6,340,325	17,476,745	▲ 13,502,135	2,365,715		23,756	10,997,588	10,997,588
いしのまき	550,044	6,792,568	6,784,676	12,961,338	▲ 9,484,991	3,308,327		7,891	7,014,170	7,014,170
合 計	3,327,022	57,812,484	57,680,870	106,844,034	▲ 82,057,959	32,893,595	1,187	131,610	82,886,262	82,886,262
平均(10組合)	332,702	5,781,248	5,768,087	10,684,403	▲ 8,205,796	3,289,360	119	13,161	8,288,626	8,288,626

(9) 貸借対照表 (つづき)

(単位：千円)

区分 組合名	貸借対照表						外部 出資等 損失引 当金	前払 年金 費用	繰延 税金 資産	再評 価に 係る 繰延 税金 資産	繰延 資産	資産 合計
	系統 出資	うち		系統外 出資	うち 農業信用 基金協会	子会社等 出資						
		うち 連合会	うち 農林中 金									
みやぎ仙南	7,482,677	1,814,600	5,668,077	474,926	441,020			49,465			134,471,976	
仙 台	15,326,924	571,070	14,755,854	242,650	209,650	310,000		248,033			310,465,411	
みやぎ亘理	3,092,586	250,500	2,842,086	105,840	90,290	60,000		14,000			64,427,894	
名取岩沼	3,351,124	230,800	3,120,324	66,340	49,850			48,082			62,962,463	
岩 沼 市	2,157,602	136,200	2,021,402	23,975	12,020			984			38,042,771	
古 川	4,010,096	958,100	3,051,996	100,200	70,110			54,749			71,534,278	
加美よつば	3,891,378	950,400	2,940,978	154,090	130,410	5,900		15,632			64,371,764	
新みやぎ	22,645,639	3,530,040	19,115,599	1,053,226	970,380	319,331		402,903			381,093,119	
みやぎ登米	10,615,371	2,621,500	7,993,871	382,217	288,700			60,386			157,902,274	
いしのまき	6,654,392	726,620	5,927,772	322,378	278,230	37,400		59,722			161,616,766	
合 計	79,227,789	11,789,830	67,437,959	2,925,842	2,540,660	732,631		953,956			1,446,888,716	
平均(10組合)	7,922,779	1,178,983	6,743,796	292,584	254,066	73,263		95,396			144,688,872	

(9) 貸借対照表 (つづき)

(単位：千円)

区分 組合名	信用事業 負債	貸借対照表				譲渡 性 貯金	売現 先 勘定	債券 借 取 入 担 保 金	借入金	
		貯金	要求払	定期性	うち 定期積金				うち転貸 資金分	手形 借入金
みやぎ仙南	123,281,014	122,639,909	80,209,648	42,430,260	1,011,681					
仙 台	291,246,497	288,239,196	142,731,688	145,507,508	2,373,798					
みやぎ亙理	60,340,210	60,025,016	38,196,310	21,828,706	271,958			723		
名取岩沼	55,878,538	55,406,036	34,053,164	21,352,872	252,204			70,000		
岩 沼 市	33,019,832	32,882,070	11,095,840	21,786,230	96,390					
古 川	65,525,273	65,294,727	34,392,285	30,902,442	615,171			683		
加美よつば	56,829,009	56,603,303	33,701,856	22,901,446	283,668			2,727	2,727	
新みやぎ	348,189,496	346,497,517	212,679,970	133,817,547	1,364,684			6,472	6,472	
みやぎ登米	146,971,009	146,285,622	94,968,552	51,317,070	810,872			15,788	15,788	
いしのまき	143,914,002	142,972,509	83,110,262	59,862,246	1,091,373			334,510	2,510	
合 計	1,325,194,880	1,316,845,905	765,139,575	551,706,327	8,171,799			430,903	27,497	
平均(10組合)	132,519,488	131,684,591	76,513,958	55,170,633	817,180			43,090	2,750	

(9) 貸借対照表 (つづき)

(単位：千円)

区分 組合名				外国 為替	その他の信 用事業負債	未払費用	金融 派生 商品	金融 商品 等受 入担 保金	その他 の負債	諸引当金	金融先物 取引責任 準備金	債務保証
	証書 借入金	当座 借越	その他									
みやぎ仙南					595,629	61			595,567			45,474
仙 台					3,007,301	97,895			2,909,406			
みやぎ亙理	723				292,295	19,973			272,322			22,175
名取岩沼	70,000				402,502	14,538			387,963			
岩 沼 市					137,762	25,545			112,216			
古 川	683				229,862	23,508			206,353			
加美よつば	2,727				222,979	18,005			204,973			
新みやぎ	6,472				1,611,672	111,013			1,500,659			73,833
みやぎ登米	15,788				669,599	40,785			628,813			
いしのまき	334,510				606,983	42,185			564,797			
合 計	430,903				7,776,584	393,508			7,383,069			141,482
平均(10組合)	43,090				777,658	39,351			738,307			14,148

(9) 貸借対照表 (つづき)

(単位：千円)

区分 組合名										
	共済事業 負債	共済借 入金	共済資金	共済未 払利息	未経過共済 付加収入	共済未払費 用	その他の共 済事業負債	経済事業 負債	支払 手形	経済事業 未払金
みやぎ仙南	461,020		193,156		267,732		131	1,027,365		1,013,931
仙 台	699,217		330,257		367,282		1,677	409,873		196,934
みやぎ亘理	154,313		61,359		92,201	752		307,775		246,823
名取岩沼	126,580		40,322		85,903	352	1	268,713		179,562
岩 沼 市	61,013		15,805		45,173		35	20,093		17,964
古 川	177,457		59,737		117,245	473		641,460		389,608
加美よつば	186,006		66,265		117,691	2,049		1,078,671		463,578
新みやぎ	1,258,495		559,250		699,061		182	3,186,654		1,358,961
みやぎ登米	437,618		174,768		262,849			1,671,553		833,913
いしのまき	476,589		202,124		274,465			1,293,486		624,660
合 計	4,038,308		1,703,043		2,329,602	3,626	2,026	9,905,643		5,325,934
平均(10組合)	403,831		170,304		232,960	363	203	990,564		532,593

(9) 貸借対照表(つづき)

(単位:千円)

区分 組合名				経済受託 債務	その他の 経済事業 負債	設備借入金	雑負債	諸 引当金
	購買未払金	販売未払金	その他未払金					
みやぎ仙南	692,066	164,919	156,946	304	13,130		452,117	791,562
仙 台	192,271	2,554	2,109	187,643	25,295		541,884	1,135,028
みやぎ亘理	233,683	13,140		37,897	23,053		134,489	225,411
名取岩沼	179,402		160	87,193	1,956		143,818	193,063
岩 沼 市	5,509		12,455	1,911	217		43,115	21,298
古 川	377,844	395	11,369	228,377	23,474	173,400	349,967	439,672
加美よつば	343,352	22,543	97,683	500,086	115,006		123,370	227,134
新みやぎ	1,326,224	21,641	11,095	1,681,520	146,172	100,000	753,369	2,270,613
みやぎ登米	786,446	2,052	45,413	772,867	64,773		707,889	773,205
いしのまき	624,388	272		593,127	75,698		527,978	1,001,448
合 計	4,761,185	227,516	337,230	4,090,925	488,774	273,400	3,777,996	7,078,434
平均(10組合)	476,119	22,752	33,723	409,093	48,877	27,340	377,800	707,843

(9) 貸借対照表 (つづき)

(単位：千円)

区分 組合名				繰延税金 負債	再評価 に係る 繰延税金 負債	負債 合計	組合員 資本						
	賞与引 当金	退職給 付引当 金	その他 の引当 金					出資金	うち 後配 出資	未払 出資	資本準 備金	再評 価積 立金	
みやぎ仙南	72,531	661,613	57,418		459,143	126,472,224	6,996,554	3,586,267					
仙 台	338,088	747,066	49,874		804,020	294,836,521	14,998,017	3,455,612				4,400	2,251
みやぎ亘理	43,040	120,368	62,001		206,875	61,369,074	2,913,391	1,456,825					
名取岩沼	46,088	146,975			421,203	57,031,917	5,208,592	1,557,032				978	
岩 沼 市			21,298		194,772	33,360,125	4,203,271	165,132				80	
古 川	28,214	411,457			315,719	67,622,951	3,796,414	1,430,120				3,463	
加美よつば	35,999	191,134			263,329	58,707,522	5,601,535	1,685,794				274	
新みやぎ	150,308	2,120,304			1,266,939	357,025,569	22,307,802	9,926,083				3,066	9,123
みやぎ登米	88,962	684,243			284,418	150,845,696	6,733,553	5,948,695					
いしのまき	66,785	934,663			461,301	147,674,805	14,581,098	4,669,704				57,359	
合 計	870,015	6,017,823	190,591		4,677,719	1,354,946,404	87,340,227	33,881,264				69,620	11,374
平均(10組合)	87,002	601,782	19,059		467,772	135,494,640	8,734,023	3,388,126				6,962	1,137

(9) 貸借対照表 (つづき)

(単位：千円)

区分 組合名	利益剰余金						処分未済 持分	その他有 価証券評 価差額等	繰 延 ヘ ッ ジ 損 益	土 地 再 評 価 差 額 金	純資産の 部 合 計	負債・ 純資産 合 計
	利益剰余 金	利益準備 金	その他利 益剰余金	任意 積立金	当 期 未 処 分 剰 余 金	うち 当 期 剰 余 金						
みやぎ仙南	3,510,756	1,393,542	2,117,213	819,840	1,297,373	84,010	▲ 100,469	▲ 160	1,003,358	7,999,751	134,471,976	
仙 台	11,601,901	4,694,029	6,907,871	6,218,596	689,275	271,757	▲ 66,148	▲ 665,640	1,296,513	15,628,890	310,465,411	
みやぎ亘理	1,495,676	593,824	901,852	752,301	149,550	17,553	▲ 39,110	▲ 373,007	518,435	3,058,820	64,427,894	
名取岩沼	3,665,989	1,383,754	2,282,234	2,053,662	228,572	93,432	▲ 15,407	▲ 295,471	1,017,425	5,930,546	62,962,463	
岩 沼 市	4,039,163	400,000	3,639,163	3,535,000	104,163	▲ 166,678	▲ 1,105		479,374	4,682,645	38,042,771	
古 川	2,365,963	934,376	1,431,587	1,325,789	105,797	52,608	▲ 3,133	▲ 598,812	713,726	3,911,327	71,534,278	
加美よつば	3,937,032	1,684,275	2,252,757	2,027,235	225,522	93,962	▲ 21,566	▲ 472,967	535,674	5,664,241	64,371,764	
新みやぎ	12,624,337	6,038,997	6,585,340	5,709,591	875,747	253,225	▲ 254,807	▲ 765,415	2,525,162	24,067,549	381,093,119	
みやぎ登米	969,088	3,093,118	▲ 2,124,030	1,329,840	▲ 3,453,870	▲ 3,590,227	▲ 184,230	12,296	310,729	7,056,578	157,902,274	
いしのまき	9,920,762	3,603,867	6,316,894	5,169,729	1,147,164	363,436	▲ 66,727	▲ 1,638,730	999,592	13,941,961	161,616,766	
合 計	54,130,667	23,819,782	30,310,881	28,941,583	1,369,293	▲ 2,526,922	▲ 752,702	▲ 4,797,906	9,399,988	91,942,308	1,446,888,716	
平均(10組合)	5,413,067	2,381,978	3,031,088	2,894,158	136,929	▲ 252,692	▲ 75,270	▲ 479,791	939,999	9,194,231	144,688,872	

(10) 損益計算書

(単位：千円)

区分 組合名	事業 総利益	信 用 事 業									
		信用事業 収益	資金運用 収益					役員 取引 等収益	その他 事業直 接収益	その他 経常 収益	信用事業 費用
				うち 預金利息	うち 有価証券 利息	うち 貸出金利息	うち その他 受入利息				
みやぎ仙南	2,887,979	1,146,861	1,035,685	465,786	118,003	451,894		91,133		20,043	201,682
仙 台	3,716,234	2,468,908	2,297,157	1,072,372	76,667	1,148,117		126,371		45,379	447,258
みやぎ亘理	943,470	395,397	367,684	253,927	23,020	90,736	0	18,800		8,913	132,278
名 取 岩 沼	1,025,785	556,516	458,850	253,789	50,714	154,346	0	20,981	61,212	15,472	169,240
岩 沼 市	375,521	285,480	271,627	159,528		108,622	3,475	6,828		7,023	57,221
古 川	1,484,048	573,794	529,131	228,353	26,652	274,125		31,374	2,540	10,748	222,228
加美よつば	1,307,457	416,336	382,689	220,196	36,964	125,523	4	20,809		12,837	160,466
新 み や ぎ	6,852,413	2,745,156	2,502,530	1,435,765	183,019	883,735	10	163,194		79,431	977,785
みやぎ登米	▲ 340,795	1,149,731	1,082,287	523,256	189,796	366,771	2,463	58,945	600	7,897	4,163,220
いしのまき	3,643,360	1,437,770	1,230,735	592,435	106,468	531,830		58,811	110,424	37,798	421,933
合 計	21,895,472	11,175,949	10,158,375	5,205,407	811,303	4,135,699	5,952	597,246	174,776	245,541	6,953,311
平均(10組合)	2,189,547	1,117,595	1,015,838	520,541	81,130	413,570	595	59,725	17,478	24,554	695,331

(10) 損益計算書(つづき)

(単位:千円)

区分 組合名	信用事業											信用事業 総利益	
	資金 調達 費用						役員 取引 等費用	その他 事業直 接費用	その他 経常費用				
		うち 貯金 利息	うち給付 補てん備 金繰入	うち譲渡 性野金利 息	うち 借入金 利息	うち その他支 払利息				うち 貸倒引当金 繰入額	うち 貸倒引当金 戻入益		うち 貸出金償 却
みやぎ仙南	78,457	78,366	77		13		23		123,201		▲ 2,660		945,178
仙台	211,204	189,474	338			21,390	24,310		211,744		▲ 315,875		2,021,649
みやぎ亘理	36,175	35,685	204				286	13,174		82,928		▲ 22,147	263,119
名取岩沼	35,066	34,972	41		52		4,403	1,250	128,520	3,247			387,275
岩沼市	33,441	32,932	124				384	5,780		18,000		▲ 48	228,258
古川	44,826	44,766	40		20		16,173	52,451	108,776		▲ 3,079		351,566
加美よつば	32,722	32,411	32		54	223	7,760		119,983	169			255,870
新みやぎ	220,664	216,688	346		365	3,263	41,067		716,053		▲ 21,442		1,767,371
みやぎ登米	93,468	91,209	157		413	1,687	20,322	3,762,557	286,871		▲ 6,690		▲ 3,013,488
いしのまき	91,980	89,985	106		400	1,488	13,960	62,184	253,807		▲ 8,976		1,015,837
合計	878,003	846,488	1,465		1,317	28,721	146,972	3,878,442	2,049,883	3,416	▲ 380,917		4,222,635
平均(10組合)	87,800	84,649	147		132	2,872	14,697	387,844	204,988	342	▲ 38,092		422,264

(10) 損益計算書(つづき)

(単位:千円)

区分 組合名	共 済 事 業											共済事業 総利益	購買事業 収益	
	共済事業 収益	共済 付加収入	共済 貸付金 利息	その他 の収益	共済事業 費用	共済 借入金 利息	共済 推進費	共済 保全費	その他 の費用					
										うち貸倒引 当金繰入額	うち貸倒引 当金戻入益			うち 貸出金償却
みやぎ仙南	868,774	811,899		56,875	43,777		21,542	17,277	4,957				824,997	3,360,701
仙 台	1,302,230	1,224,702		77,528	47,811		24,845	104	22,861				1,254,419	1,256,766
みやぎ亘理	304,194	285,657		18,537	20,724		3,728		16,995				283,470	1,700,182
名 取 岩 沼	237,575	219,807		17,768	18,588		4,842	705	13,039				218,987	1,363,879
岩 沼 市	72,156	62,280		9,876	9,453		2,239		7,213				62,702	21,811
古 川	327,810	310,116		17,694	22,739		10,960		11,778	3			305,071	2,283,770
加美よつば	352,381	333,460		18,921	33,365		15,843	7,535	9,985				319,016	2,495,099
新 み や ぎ	2,245,461	2,139,293		106,167	167,021		84,006	30,227	52,787				2,078,439	10,404,253
みやぎ登米	908,948	853,851		55,096	93,957		60,997	7,501	25,459				814,990	7,561,299
いしのまき	1,021,043	928,245		92,797	85,500		32,481		53,019				935,542	4,649,756
合 計	7,640,572	7,169,310		471,259	542,935		261,483	63,349	218,093	3			7,097,633	35,097,516
平均(10組合)	764,057	716,931		47,126	54,294		26,148	6,335	21,809	0			709,763	3,509,752

(10) 損益計算書(つづき)

(単位:千円)

区分 組合名	購 買 事 業												購買事業 総利益
	購買品 供給高 (買取)	購買 手数料 (受託・買 取)	修理サービ ス料	その他 の収益	購買事業 費用	購買品 供給原価 (買取)	購買品 供給費	修理サー ビス費	その他 の費用	うち貸倒引 当金繰入額	うち貸倒引当 金戻入益	うち貸倒 損失	
みやぎ仙南	3,116,432	29,137	123,386	91,744	2,730,169	2,513,482	194,576	6,756	15,353	1,898			630,531
仙 台	1,248,938	4,304		3,524	1,114,522	1,036,132	73,833		4,557		▲ 599		142,243
みやぎ亘理	1,588,626	7,026	26,314	78,214	1,471,351	1,405,638	62,502		3,210		▲ 457		228,831
名 取 岩 沼	1,236,274	95,396	12,192	20,017	1,145,753	1,062,521	36,288	260	46,683		▲ 41		218,125
岩 沼 市	20,402			1,409	18,898	18,456	94		348		▲ 1		2,912
古 川	2,127,710	67,328	54,978	33,752	1,912,341	1,788,814	86,444	408	36,672		▲ 1,202		371,429
加美よつば	2,353,179	15,515	98,769	27,635	2,101,016	1,985,677	56,830	2,340	56,168		▲ 18,844		394,082
新 み や ぎ	9,882,028	198,974	266,214	57,036	8,999,032	8,427,507	514,935	26,551	30,038		▲ 19,404		1,405,221
みやぎ登米	7,119,040	178,363	213,780	50,114	6,525,983	6,058,331	289,981		177,670	5,728			1,035,316
いしのまき	4,484,805	23,804	120,901	20,244	3,920,155	3,762,585	153,340	11,944	▲ 7,714		▲ 12,304		729,600
合 計	33,177,434	619,847	916,534	383,689	29,939,220	28,059,143	1,468,823	48,259	362,985	7,626	▲ 52,852		5,158,290
平均(10組合)	3,317,743	61,985	91,653	38,369	2,993,922	2,805,914	146,882	4,826	36,299	763	▲ 5,285		515,829

(10) 損益計算書(つづき)

(単位:千円)

区分 組合名	販 売 事 業											販売事業 総利益
	販売事業 収益	販売品 販売高 (買取)	販売 手数料 (受託・買 取)	その 他の 収益	販売事業 費用	販売品 販売原価 (買取)	販売費	その 他の 費用	うち貸倒 引当金繰 入額	うち貸倒 引当金戻入 益	うち貸倒 損失	
みやぎ仙南	316,081		231,258	84,823	23,649		8,014	15,634		▲ 1,442		292,432
仙 台	175,313		127,457	47,856	28,243		2,352	25,890				147,070
みやぎ亘理	239,330		153,194	86,136	82,284		41,118	41,165				157,046
名 取 岩 沼	178,419		143,103	35,316	26,632		3,668	22,963				151,787
岩 沼 市	3,205		2,684	520	1,222		957	263	2			1,983
古 川	252,947		179,332	73,615	35,891		8,879	27,011	1,245			217,056
加美よつば	353,500		232,346	121,154	65,940		3,618	62,322	709			287,559
新 み や ぎ	1,180,939		802,344	378,594	208,114		66,495	141,618		▲ 1,265		972,825
みやぎ登米	533,051		385,069	147,982	54,274		49,625	4,648	2,125			478,776
いしのまき	630,764	11,726	470,668	148,370	114,637	10,268	25,961	78,407				516,127
合 計	3,863,549	11,726	2,727,455	1,124,366	640,886	10,268	210,687	419,921	4,081	▲ 2,707		3,222,661
平均(10組合)	386,355	1,173	272,746	112,437	64,089	1,027	21,069	41,992	408	▲ 271		322,266

(10) 損益計算書 (つづき)

(単位: 千円)

区分 組合名	保管事業			加工事業			利用事業			宅地等供給事業		
	収益	費用	総利益	収益	費用	総利益	収益	費用	総利益	収益	費用	総利益
みやぎ仙南	96,329	44,462	51,866	1,010,694	937,044	73,649	274,723	207,555	67,167			
仙 台	55,221	8,989	46,232				351,071	176,522	174,547			
みやぎ亘理	38,290	19,236	19,053	3,393	3,068	324	46,578	28,621	17,957			
名取岩沼	74,547	25,169	49,377				14,982	8,515	6,466	29,135	6,226	22,909
岩 沼 市	1,498	415	1,083							2,119	1,700	418
古 川	76,195	40,905	35,289				394,084	219,451	174,632	46,840	11,985	34,855
加美よつば	97,237	60,361	36,876				280,691	211,733	68,958			
新みやぎ	367,513	246,251	121,261	71,866	54,617	17,248	1,248,176	798,498	449,677	36,455	7,720	28,735
みやぎ登米	295,909	162,903	133,005				715,240	483,249	231,990			
いしのまき	253,946	46,700	207,246	71,807	57,978	13,829	490,972	229,281	261,690	45,932	6,508	39,424
合 計	1,356,685	655,391	701,288	1,157,760	1,052,707	105,050	3,816,517	2,363,425	1,453,084	160,481	34,139	126,341
平均(10組合)	135,669	65,539	70,129	115,776	105,271	10,505	381,652	236,343	145,308	16,048	3,414	12,634

(10) 損益計算書 (つづき)

(単位: 千円)

区分 組合名	その他事業			指 導 事 業			事業 管理費 計	人件費 計			
	収益	費用	総利益	収入	支出	収支差額		役員報酬	給料手当	賞与引当 金戻入 (控除)	
みやぎ仙南	103,057	35,075	67,982	47,145	112,973	▲ 65,828	2,837,707	1,954,208	63,400	1,401,597	
仙 台	11,140	1,115	10,025	15,317	95,272	▲ 79,955	3,378,452	2,418,066	82,149	1,772,985	▲ 220,922
みやぎ亘理				22,007	48,340	▲ 26,333	934,514	690,701	43,983	487,201	▲ 19,562
名 取 岩 沼				14,928	44,073	▲ 29,144	984,599	742,564	46,710	516,132	▲ 20,103
岩 沼 市	596,516	515,914	80,602	332	2,772	▲ 2,440	476,064	284,228	26,509	204,620	
古 川				27,958	33,810	▲ 5,852	1,450,564	1,047,921	51,194	774,993	▲ 28,458
加美よつば	7,025	1,180	5,845	20,347	81,098	▲ 60,751	1,243,082	957,501	49,406	705,384	▲ 34,994
新 み や ぎ	475,598	176,401	299,196	121,643	409,207	▲ 287,563	6,635,526	4,947,007	104,284	3,835,198	▲ 156,380
みやぎ登米	355,998	175,517	180,481	17,999	219,867	▲ 201,867	3,280,354	2,378,225	62,814	1,799,371	▲ 101,114
いしのまき	24,238	555	23,682	77,563	177,183	▲ 99,619	3,254,643	2,329,309	80,760	1,791,010	▲ 71,311
合 計	1,573,572	905,757	667,813	365,239	1,224,595	▲ 859,352	24,475,505	17,749,730	611,209	13,288,491	▲ 652,844
平均(10組合)	157,357	90,576	66,781	36,524	122,460	▲ 85,935	2,447,551	1,774,973	61,121	1,328,849	▲ 65,284

(10) 損益計算書(つづき)

(単位:千円)

区分 組合名							業務費	諸税負担金	租税公課	支払賦課金	分担金	施設費	その他 事業管理費
	賞与引当金繰入	福利厚生費	退職給付費用	役員退職慰労金	役員退職慰労引当金戻入	役員退職慰労引当金繰入							
みやぎ仙南	72,531	293,218	117,721			5,740	262,095	90,783	62,231	20,238	8,313	523,694	6,925
仙台	338,088	328,397	109,839			7,530	148,553	138,430	111,536	22,239	4,654	650,107	23,294
みやぎ亘理	43,040	96,341	39,698				100,063	32,451	21,644	8,824	1,984	108,510	2,787
名取岩沼	46,088	111,671	42,066				54,357	30,400	20,571	8,160	1,669	150,385	6,890
岩沼市		34,262	16,627	2,209			55,901	28,453	23,534	3,918	1,001	74,340	33,140
古川	28,215	150,982	70,995				50,370	37,178	25,764	10,536	878	238,863	76,231
加美よつば	35,999	156,819	44,887				47,333	44,400	33,869	10,176	354	191,661	2,185
新みやぎ	150,308	744,847	268,749				303,615	215,303	160,837	52,458	2,007	1,157,526	12,074
みやぎ登米	88,963	398,822	129,370				67,008	123,117	99,269	23,185	663	702,979	9,024
いしのまき	66,785	349,689	112,375				114,781	106,946	80,785	21,570	4,591	698,347	5,259
合計	870,017	2,665,048	952,327	2,209		13,270	1,204,076	847,461	640,040	181,304	26,114	4,496,412	177,809
平均(10組合)	87,002	266,505	95,233	221		1,327	120,408	84,746	64,004	18,130	2,611	449,641	17,781

(10) 損益計算書(つづき)

(単位:千円)

区分 組合名	事業利益	事業外 収益					事業外 費用					経常利益
			受取雑 利息	受取出 資配当	賃貸料	その他		支払雑 利息	貸倒損 失	寄付金	雑損失	
みやぎ仙南	50,271	187,018	1,375	43,775	74,661	67,206	97,656			53	97,602	139,632
仙台	337,782	137,627	178	26,247	26,245	84,955	96,404				96,403	379,006
みやぎ亘理	8,955	54,588	2,203	8,355	25,910	18,118	22,127			83	22,044	41,415
名取岩沼	41,186	43,548	109	7,037	19,833	16,568	6,203			10	6,193	78,531
岩沼市	▲ 100,543	53,374		2,864	40,212	10,297	50,245			50,005	240	▲ 97,413
古川	33,484	51,159		23,689	24,276	3,194	11,155	201		5,033	5,920	73,488
加美よつば	64,374	63,889	135	22,813	23,667	17,272	7,295			4,428	2,866	120,968
新みやぎ	216,887	318,150	4,230	92,446	145,759	75,712	125,885	53		84	125,747	409,152
みやぎ登米	▲ 3,621,149	90,537		61,242	18,731	10,563	26,279			5	26,274	▲ 3,556,891
いしのまき	388,717	124,417	135	24,396	37,853	62,032	119,766			232	119,533	393,368
合計	▲ 2,580,036	1,124,307	8,365	312,864	437,147	365,917	563,015	254		59,933	502,822	▲ 2,018,744
平均(10組合)	▲ 258,004	112,431	837	31,286	43,715	36,592	56,302	25		5,993	50,282	▲ 201,874

(10) 損益計算書(つづき)

(単位:千円)

区分 組合名	特別利益					特別損失					
		固定資産 処分益	一般 補助金	金融商品 取引責任 準備金取 崩額	その他の 特別利益		固定資産 処分損	固定資産 圧縮損	減損損失	金融商品取引 責任準備金繰 入額	その他の 特別損失
みやぎ仙南	66,988	1,054	4,998		60,934	90,033	656	4,998	45,668		38,709
仙台	37,695				37,694	14,187	796				13,391
みやぎ亘理	12,645				12,645	14,815	0		248		14,567
名取岩沼	9	9				9,531	0		9,531		
岩沼市	59,374	59,374				115,712	10,560		105,152		
古川	6,745		6,745			17,685	115	6,745	813		10,011
加美よつば	33,577	1,155	32,422			39,433	279	32,422	3,932		2,799
新みやぎ	23,348	6,144	17,203			214,707	73,405	17,203	124,098		
みやぎ登米	649,135	18,948	522,658		107,528	641,013	2,282	449,964	188,766		
いしのまき	52,684				52,684	4,772	4,772				
合計	942,200	86,684	584,026		271,485	1,161,888	92,865	511,332	478,208		79,477
平均(10組合)	94,220	8,668	58,403		27,149	116,189	9,287	51,133	47,821		7,948

(10) 損益計算書 (つづき)

(単位: 千円)

区分 組合名	税引前 当期利益	法人税、住民 税及び事業税	法人税等調整 額	当期剰余金	当期首 繰越剰余金	任意積立金取 崩額	当期末処分 剰余金
みやぎ仙南	116,588	44,267	▲ 11,690	84,010	1,177,240	36,121	1,297,373
仙 台	402,513	163,868	▲ 33,111	271,757	404,336	13,180	689,275
みやぎ亘理	39,245	5,760	15,931	17,553	115,393	16,604	149,550
名 取 岩 沼	69,008	2,754	▲ 27,178	93,432	150,513		228,572
岩 沼 市	▲ 153,752	887	12,038	▲ 166,678	272,480	▲ 1,639	104,163
古 川	62,548	11,012	▲ 1,072	52,608	52,769	420	105,797
加美よつば	115,111	4,094	17,055	93,962	129,546	2,013	225,522
新 み や ぎ	217,793	59,726	▲ 95,158	253,225	408,054	214,466	875,747
みやぎ登米	▲ 3,548,769	3,880	37,578	▲ 3,590,227	100,793	35,563	▲ 3,453,870
いしのまき	441,280	75,007	2,836	363,436	661,940	121,787	1,147,164
合 計	▲ 2,238,435	371,255	▲ 82,771	▲ 2,526,922	3,473,064	438,515	1,369,293
平均(10組合)	▲ 223,844	37,126	▲ 8,277	▲ 252,692	347,306	43,852	136,929

(11) 剰余金処分

(単位：千円)

区分 組合名	当期 未処分 剰余金 ※再掲	任意積立 金取崩額 (目的 外)	利益準備金 (任意積立金 取崩額)	任意 積立金 (利益準備 金取崩額)	うち 目的 積立金	出資 配当金 (資本準備金 取崩額)	事業分量 配当金	次期繰越 剰余金	合計	出資 配当率 (%)
みやぎ仙南	1,297,373		20,000	50,000	50,000	34,697		1,192,676	1,297,373	1.00
仙台	689,275		55,000	195,000	195,000	33,547		405,728	689,275	1.00
みやぎ亘理	149,550							149,550	149,550	
名取岩沼	228,572							228,572	228,572	
岩沼市	104,163							104,163	104,163	
古川	105,797		11,000	23,000		21,331		50,466	105,797	1.50
加美よつば	225,522		20,000	35,000	35,000	16,638	61,658	92,227	225,523	1.00
新みやぎ	875,747		55,000	288,906	288,906	96,454		435,388	875,748	1.00
みやぎ登米	▲ 3,453,870		▲ 1,329,840	▲ 2,124,030					▲ 3,453,870	
いしのまき	1,147,164		73,000	328,800	328,000	68,758		676,607	1,147,165	1.50
合計	1,369,293		▲ 1,095,840	▲ 1,203,324	896,906	271,425	61,658	3,335,377	1,369,296	—
平均(10組合)	136,929		▲ 109,584	▲ 120,332	89,691	27,143	6,166	333,538	136,930	—

(12) 信用事業主要勘定 月末平均残高

(単位：千円)

区分 組合名	主 要 勘 定 月 末 平 均 残 高									
	預 金			貸 出 金						
	系 統	系 統 外	合 計	貸 付 金					割 引 手 形	合 計
			手 形 貸 付	証 書 貸 付	そ の 他 貸 付	小 計	う ち 組 合 員			
みやぎ仙南	67,106,785	100,500	67,207,285		39,220,363	588,444	39,808,807	34,934,351		39,808,807
仙 台	155,198,418	3,151,341	158,349,759	302,037	116,416,660	341,269	117,059,966	109,123,091		117,059,966
みやぎ亘理	46,459,204	28,304	46,487,508		8,620,757	94,150	8,714,907	7,519,510		8,714,907
名 取 岩 沼	33,928,795	1,639,870	35,568,665		16,316,014	141,226	16,457,240	13,415,955		16,457,240
岩 沼 市	24,063,522	45,540	24,109,062		9,747,161	1,384,926	11,132,087	9,501,188		11,132,087
古 川	33,540,601	142,780	33,683,381		26,427,109	722,038	27,149,147	26,643,763		27,149,147
加美よつば	37,280,077	89,446	37,369,523	1,293	12,610,182	419,366	13,030,841	8,044,958		13,030,841
新 み や ぎ	238,234,275	872,656	239,106,931	9,490	68,287,784	4,994,673	73,291,947	63,624,232		73,291,947
み や ぎ 登 米	80,702,985	15,555	80,718,540		31,313,735	1,909,640	33,223,375	24,288,988		33,223,375
い し の ま き	83,049,303	64,237	83,113,540	65,574	45,765,783	6,641,958	52,473,315	42,437,558		52,473,315
合 計	799,563,965	6,150,229	805,714,194	378,394	374,725,548	17,237,690	392,341,632	339,533,594		392,341,632
平均(10組合)	79,956,397	615,023	80,571,419	37,839	37,472,555	1,723,769	39,234,163	33,953,359		39,234,163

(12) 信用事業主要勘定 月末平均残高 (続き)

(単位: 千円)

区分 組合名	主要勘定月末平均残高					
	有価証券等	貯 金			借 入 金	
		要求払	定期性	合計	合計	うち系統
みやぎ仙南	10,334,225	81,307,165	43,142,942	124,450,107	541,368	
仙 台	15,130,002	143,325,987	147,866,226	291,192,213	1,633,972	1,633,972
みやぎ亘理	2,344,412	38,103,393	21,876,947	59,980,340	820	
名取岩沼	3,403,531	33,762,737	21,623,020	55,385,757	355,385	355,385
岩 沼 市		10,964,616	22,200,698	33,165,314		
古 川	3,054,106	32,719,769	34,012,062	66,731,831	238,856	238,462
加美よつば	3,860,429	33,809,272	22,885,363	56,694,635	4,677	4,677
新みやぎ	19,163,589	211,157,642	137,392,503	348,550,145	1,278,966	5,931
みやぎ登米	22,227,479	93,414,600	53,080,415	146,495,015	21,730	
いしのまき	9,801,740	82,546,543	61,966,963	144,513,506	1,124,694	1,121,692
合 計	89,319,513	761,111,724	566,047,139	1,327,158,863	5,200,468	3,360,119
平均(10組合)	8,931,951	76,111,172	56,604,714	132,715,886	520,047	336,012

(13) 貸出先別貸出金 年度末残高

(単位：千円)

区分 組合名	貸出金 年度末残高 明細							
	組 合 員	員 外				合 計	割引 手形	合 計
		地方公共団 体	地方公社等	金融機関	その他 員外			
みやぎ仙南	34,934,351	5,316,752			42,590	40,293,694		40,293,694
仙 台	115,014,706	3,269,740			3,747,443	122,031,890		122,031,890
みやぎ亘理	7,774,176	876,266			29,114	8,679,556		8,679,556
名取岩沼	14,065,986	1,107,082		1,933,000	154,417	17,260,486		17,260,486
岩 沼 市	9,744,385	164,778		1,265,000	73,193	11,247,358		11,247,358
古 川	26,643,763	83,359			460,070	27,187,192		27,187,192
加美よつば	8,066,522	2,955,500		1,344,000	1,147,541	13,513,564		13,513,564
新みやぎ	64,083,680	4,769,103		612,000	3,095,021	72,559,805		72,559,805
みやぎ登米	24,416,457	8,060,315		263,000	941,790	33,681,563		33,681,563
いしのまき	43,233,270	3,437,892		5,335,000	1,199,430	53,205,593		53,205,593
合 計	347,977,296	30,040,787		10,752,000	10,890,609	399,660,701		399,660,701
平均(10組合)	34,797,730	3,004,079		1,075,200	1,089,061	39,966,070		39,966,070

(14) 信用事業の実施状況等

区分 組合名	信用事業の実施状況										ATM		
	手形 割引	内国 為替 取引	債務 保証	特定 社債 の引 受等	農林中 金等の 業務 代理	国・地 公体・ 会社等 の金銭 の取扱	有価証 券の保 護預り	両替	金融先 物取引 等受託	デリバ ティブ 取引	信託事 業	台数	うち信用 店舗以外
みやぎ仙南		○	○		○	○		○				16	6
仙台		○			○	○	○	○				24	5
みやぎ亘理		○			○	○		○				6	
名取岩沼		○				○						9	2
岩沼市		○										2	
古川		○			○	○						8	
加美よつば		○				○						7	3
新みやぎ		○			○	○		○				42	16
みやぎ登米		○			○	○	○					29	12
いしのまき		○			○	○	○					21	9
合計		10	1		7	9	3	4				164	53
平均(10組合)		—	—		—	—	—	—				16	5

(15) 購買事業明細

(単位：千円)

区分 組合名	生 産 資 材				う ち 燃 料			
	当期受入高 (買取・受託)	うち系統利用高	当期供給 ・取扱高	購買利益＋ 購買手数料	当期受入高 (買取・受託)	うち系統利用高	当期供給 ・取扱高	購買利益＋ 購買手数料
みやぎ仙南	4,512,613	1,133,556	4,864,071	354,386				
仙 台	1,059,553	544,894	1,228,399	203,407	1,359		1,430	85
みやぎ亘理	1,466,336	1,466,336	1,658,048	191,712				
名取岩沼	1,049,991	842,260	1,228,083	172,250	360,196	350,250	442,629	81,662
岩 沼 市	16,051	14,738	16,367	1,688				
古 川	1,749,150	1,592,086	1,978,430	239,338	262,225	243,431	302,664	38,727
加美よつば	2,075,351	1,346,251	2,363,512	285,858	59,358	58,367	65,986	6,373
新みやぎ	9,798,455	6,622,115	10,952,802	1,078,617	1,783,818	1,724,439	2,029,305	236,945
みやぎ登米	6,885,036	5,370,043	7,945,794	988,318	1,970,476	1,970,476	2,307,682	276,619
いしのまき	3,372,933	2,222,064	3,931,843	553,297				
合 計	31,985,469	21,154,343	36,167,349	4,068,871	4,437,432	4,346,963	5,149,696	640,411
平均(10組合)	3,198,547	2,115,434	3,616,735	406,887	443,743	434,696	514,970	64,041

(15) 購買事業明細 (続き)

(単位: 千円)

区分 組合名	生 活 物 資					合 計			
	当期受入高 (買取・受託)	うち系統 利用高	当期供給 ・取扱高	うち 購買店舗 取扱額	購買利益+ 購買手数料	当期受入高 (買取・受託)	うち系統 利用高	当期供給 ・取扱高	購買利益+ 購買手数料
みやぎ仙南	747,464	8,250	1,137,361		390,699	5,260,077	1,141,806	6,001,432	745,085
仙 台	104,872	38,306	120,277	41,198	13,691	1,164,425	583,200	1,348,676	217,098
みやぎ亘理	16,382	16,382	17,389	17,389	1,007	1,482,718	1,482,718	1,675,437	192,719
名 取 岩 沼	304,942	259,731	403,486	35,091	99,299	1,354,933	1,101,991	1,631,569	271,549
岩 沼 市	3,583	1,205	4,037	4,037	449	19,634	15,943	20,404	2,137
古 川	406,866	236,082	530,687		123,025	2,156,016	1,828,168	2,509,117	362,363
加 美 よ つ ば	252,457	104,424	313,573		60,701	2,327,808	1,450,675	2,677,085	346,559
新 み や ぎ	1,253,640	659,360	1,703,025	324,553	444,596	11,052,095	7,281,475	12,655,827	1,523,213
み や ぎ 登 米	546,938	506,758	725,833	80,899	178,578	7,431,974	5,876,801	8,671,627	1,166,896
い し の ま き	625,989	234,845	817,815	308,132	192,720	3,998,922	2,456,909	4,749,658	746,017
合 計	4,263,133	2,065,343	5,773,483	811,299	1,504,765	36,248,602	23,219,686	41,940,832	5,573,636
平均(10組合)	426,313	206,534	577,348	81,130	150,477	3,624,860	2,321,969	4,194,083	557,364

(16) 販売事業明細

(単位：千円)

区分 組合名	米			米以外の農産物等			畜産物		
	当期販売 ・取扱高 (買取・受託)	うち 系統 利用高	販売 手数料 + 販売利益	当期販売 ・取扱高 (買取・受託)	うち 系統 利用高	販売 手数料 + 販売利益	当期販売 ・取扱高 (買取・受託)	うち 系統 利用高	販売 手数料 + 販売利益
みやぎ仙南	4,044,624	3,974,596	159,032	1,371,740	958,150	44,733	3,498,377	3,451,445	37,908
仙台	2,814,514	2,426,824	83,473	1,033,528	480,494	38,862	411,333	411,333	5,116
みやぎ亘理	1,792,921	1,761,376	68,098	4,079,400	4,064,231	82,157	36,965	36,965	471
名取岩沼	1,985,774	1,571,209	71,279	1,318,765	1,297,265	28,399	21,009	21,009	570
岩沼市	81,101	79,463	2,930	109	109	23			
古川	3,898,513	3,518,428	129,267	1,118,925	778,919	38,051	1,200,865	1,200,865	12,007
加美よつば	4,288,890	2,765,776	159,157	1,466,799	1,109,304	48,788	2,091,555	2,065,307	24,401
新みやぎ	15,872,238	12,958,217	528,756	6,420,956	4,074,562	212,394	6,318,115	6,318,115	61,182
みやぎ登米	8,292,443	4,652,287	259,131	2,640,252	2,104,847	62,675	6,063,189	6,063,189	63,263
いしのまき	7,102,874	6,204,606	309,807	4,239,513	3,416,715	151,674	1,104,264	1,104,264	10,634
合計	50,173,892	39,912,782	1,770,930	23,689,987	18,284,596	707,756	20,745,672	20,672,492	215,552
平均(10組合)	5,017,389	3,991,278	177,093	2,368,999	1,828,460	70,776	2,074,567	2,067,249	21,555

(単位：千円) (17) 購買店舗数及び売場面積

区分 組合名	合 計			店 舗 数				
	当期販売 ・取扱高 (買取・受託)	うち 系統利用高	販売 手数料 +販売利益	100㎡ 未満	100～ 300㎡ 未満	300～ 500㎡ 未満	500～ 1,000㎡ 未満	1,000㎡ 以上
				店舗数	店舗数	店舗数	店舗数	店舗数
みやぎ仙南	8,914,741	8,384,191	241,673					
仙 台	4,259,375	3,318,651	127,451				3	
みやぎ亘理	5,909,286	5,862,572	150,726	3		3		
名取岩沼	3,325,548	2,889,483	100,248	3				
岩 沼 市	81,210	79,572	2,953	1				
古 川	6,218,303	5,498,212	179,325					
加美よつば	7,847,244	5,940,387	232,346					
新 み や ぎ	28,611,309	23,350,894	802,332	16	5	1		
みやぎ登米	16,995,884	12,820,323	385,069	3	4	1	1	
いしのまき	12,446,651	10,725,585	472,115		1		1	4
合 計	94,609,551	78,869,870	2,694,238	26	10	5	5	4
平均(10組合)	9,460,955	7,886,987	269,424	3	1	1	1	0