

宮城県農業協同組合要覧

(平成30事業年度)

令和2年3月

宮城県農政部農政総務課

第19表	〃	購買事業明細－県計－	3 5
第20表	〃	購買事業品目別明細－県計、1 組合平均－	3 7
第21表	〃	販売事業明細－県計、前年度対比、1 組合平均－	3 9
第22表	〃	販売事業品目別明細－県計、1 組合平均－	3 9
第23表	〃	経営諸比率算出表－県計－	4 1

2 個別農協の状況

(1)	設立年月日	4 3
(2)	組合員数等	4 3
(3)	役員数等	4 4
(4)	職員数等	4 5
(5)	正組合員の資格	4 7
(6)	組合員組織	4 8
(7)	組合が実施した事業	4 9
(8)	共同利用施設の状況	5 3
(9)	貸借対照表	5 5
(10)	損益計算書	6 7
(11)	剰余金処分	7 8
(12)	信用事業主要勘定月末平均残高	7 9
(13)	貸出先別貸出金年度末残高	8 1
(14)	購買事業明細	8 3
(15)	販売事業明細	8 5
(16)	店舗数及び売場面積	8 6

凡 例

1 本要覧記載の資料は、次により作成しています。

Ⅲ・第1表 「農業協同組合、農業協同組合連合会及び農事組合法人設立、合併、解散等定例報告」(各年度3月31日現在)

上記以外 「農業協同組合一斉調査票」

2 金額の単位は原則として「千円」としており、端数は各組合で切り捨て又は四捨五入している(各組合で異なる)。そのため、各組合において、内訳を足し上げたものと合計が一致しない場合がある。また、14組合の合計は上記の千円単位の金額を合計したものである。

3 総合農協の組合数は、下表のとおりです。

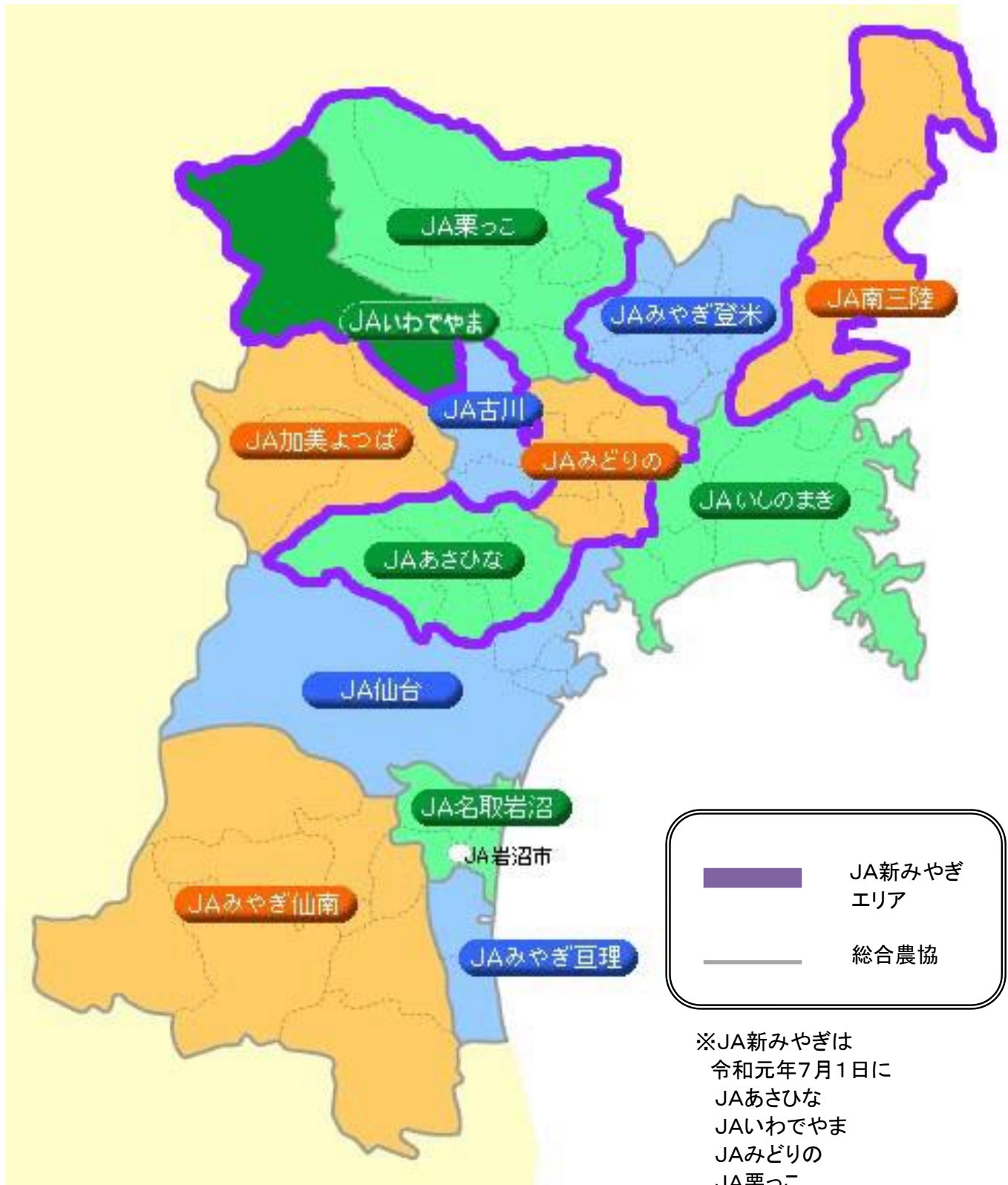
年度		26	27	28	29	30
年度末現在組合数(定例報告による)	A	14	14	14	14	14
うち旧組合により調査した合併組合数	B	—	—	—	—	—
旧組合により調査した組合数	C	—	—	—	—	—
調査対象組合数(A-B+C)	D	14	14	14	14	14
調査不能組合数	E	—	—	—	—	—
調査組合数(D-E)	F	14	14	14	14	14

4 総合農協の地帯区分は次によります。

地帯区分：組合の地区の状況による区分

- (1) 都市地帯：地区内の全面積(山林、水面を除く。)に対する都市計画で定める市街化区域の面積の比率が80%以上のもの。
- (2) 都市的農村地帯：地区内の全面積(山林、水面を除く。)に対する都市計画で定める市街化区域の面積の比率が50%以上の地帯で都市地帯に該当しないもの。
- (3) 中山間地帯：地区内の全面積(山林、水面を除く。)に対する特定農山村地域(特定農山村地域における農林業の活性化のための基盤整備の促進に関する法律)の指定面積の比率が80%以上のもの。
- (4) 農村地帯：都市地帯、都市的農村地帯、中山間地帯のいずれにも属さないもの。

宮城県総合農協位置図



I 総合農協等一覧表

(令和2年3月1日現在)

総合農協一覧表（10組合）

令和2年3月1日現在

事務所	組合名	住 所	電 話 番 号	F A X	設 立 登 記 年 月 日	代 表 理 事 就（再）任 年 月 日
大河原	みやぎ仙南	989-1622 柴田町西船迫一丁目 10-3	0224(55)1111	0224(55)1115	H10.4.1	代表理事組合長 浅野 清 H29.6.28
仙 台	仙 台	983-0039 仙台市宮城野区新田東二丁目 15-2	022(236)2411	022(236)4331	H10.3.2	代表理事組合長 藤澤 和明 R元.6.27
	みやぎ亙理	989-2383 亙理町逢隈田沢字遠原 36	0223(34)0366	0223(34)6662	H9.4.1	代表理事組合長 村山 裕一 H27.6.28
	名取岩沼	981-1224 名取市増田一丁目 12-36	022(384)5111	022(384)2412	H14.4.1	代表理事組合長 佐藤 富志雄 H29.6.28
	岩沼市	989-2432 岩沼市中央二丁目 5-30	0223(22)1255	0223(22)1360	S23.5.20	代表理事理事長 齋 幸一朗 H30.6.19
北 部	古 川	989-6171 大崎市古川北町三丁目 10-36	0229(23)6511	0229(24)0802	H10.4.1	代表理事組合長 佐々木 稔 H29.6.28
	加美よつば	981-4122 色麻町四竈字爪木町 14-1	0229(66)1222	0229(65)5156	H11.4.1	代表理事組合長 松本 憲 H30.6.28
北 部 (栗原地域) (仙台) (気仙沼)	新みやぎ	987-2233 栗原市築館照越大ヶ原 43-1	0228(25)9000		R元.7.1	代表理事組合長 大坪 輝夫 R元.7.1
東 部 (登米地域)	みやぎ登米	987-0511 登米市迫町佐沼字中江三丁目 9-1	0220(22)8211	0220(22)4731	H10.4.1	代表理事組合長 榊原 勇 H29.6.28
東 部	いしのまき	986-0815 石巻市中里五丁目 1-12	0225(22)1111	0225(21)1828	H13.9.3	代表理事組合長 松川 孝行 H29.6.28

2 農業協同組合連合会等一覧表

令和2年3月1日現在

(1) 連合会等

名 称	住 所	電 話 番 号	F A X	代 表 者
宮城県農業協同組合中央会	980-0011 仙台市青葉区上杉一丁目2-16 J Aビル宮城7F(総務部)	022(264)8235	022(264)8239	代表理事会長 高橋 正
全国農業協同組合連合会 宮城県本部	980-0011 仙台市青葉区上杉一丁目2-16 J Aビル宮城4F(総務課)	022(264)8365	022(261)7481	宮城県本部長 大友 良彦
全国共済農業協同組合連合会 宮城県本部	980-0011 仙台市青葉区上杉一丁目2-16 J Aビル宮城8F(総務課)	022(264)8511	022(227)3545	宮城県本部長 三塚 啓一

(2) 関係機関

名 称	住 所	電 話 番 号	F A X	代 表 者
農林中央金庫仙台支店	980-0011 仙台市青葉区上杉一丁目2-16 J Aビル宮城3F	022(711)7150	022(713)4021	支店長 徳永 雄亮
宮城県農業信用基金協会	980-0011 仙台市青葉区上杉一丁目2-16 J Aビル宮城10F	022(264)8661	022(223)1460	会長理事 高橋 正
宮城県農業会議	981-0914 仙台市青葉区堤通雨宮町4-17 県仙台合同庁舎9F	022(275)9164	022(276)3899	会長 中村 功
(公社)みやぎ農業振興公社	981-0914 仙台市青葉区堤通雨宮町4-17 県仙台合同庁舎9F	022(275)9191	022(275)9195	理事長 寺田 守彦

3 農業協同組合合併の推移（昭和36年度以降）

合併年度	合併組合名	合併参加組合数	被合併組合名	合併年月
36	色麻町	2	色麻, 西色麻	S37.3
37	村田町	3	村田, 沼辺, 菅生	38.3
38	角田市	7	角田, 枝野, 北郷, 藤尾, 桜, 西根, 東根	38.4
〃	白石市	6	白石, 福岡, 大鷹沢, 斉川, 大平, 越河	39.3
〃	丸森町	8	丸森, 大張, 館矢間, 大内, 耕野, 金山, 小斉, 筆甫	39.3
〃	牡鹿町 (55.3 解散)	2	鮎川, 大原	39.3
39	名取市	5	館腰, 高館, 閑上, 愛島, 下増田	39.6
〃	仙台市	8	七郷, 六郷, 生出, 長町, 高砂, 岩切, 西多賀, 中田	40.3
〃	矢本町	3	矢本, 赤井, 大塩	40.3
40	気仙沼市	5	新月, 鹿折, 大島, 松岩, 気仙沼	40.5
〃	大河原町	2	大河原, 金ヶ崎	40.9
〃	宮城	4	大沢, 広瀬, 新川, 広瀬中部	41.3
〃	古川市	11	古川, 荒雄, 富永, 長岡, 宮沢, 東大崎, 志田, 敷玉, 高倉, 本石, 清滝	41.3
〃	石巻市	2	石巻, 蛇田	41.3
〃	川崎市	2	川崎, 富岡	41.3
41	宮城	2	宮城町, 芋沢	41.7
42	若柳町	4	若柳, 有賀, 大岡, 畑岡	43.3

合併年度	合併組合名	合併参加組合数	被合併組合名	合併年月
4 2	宮城大和町	3	小野, 吉岡, 吉田	S 4 3. 3
4 3	小 牛 田 町	3	小牛田, 不動堂, 北浦	4 3. 3
〃	大 郷 町	4	大谷, 大谷東部, 大松沢, 粕川	4 4. 3
〃	中 新 田 町	3	中新田, 広原, 鳴瀬	4 4. 3
〃	宮城河南町	2	前谷地, 須江	4 4. 3
〃	河 北 町	3	飯野川, 二俣, 大川	4 4. 3
〃	築 館	4	築館, 玉沢, 宮野, 富野	4 4. 3
〃	金 成 町	3	金成, 萩野, 津久毛	4 4. 3
〃	一 迫 町	3	一迫, 金田, 長崎	4 4. 3
〃	迫 町	3	佐沼, 北方, 新田	4 4. 3
〃	津 山 町	2	柳津, 横山	4 4. 3
4 4	栗 駒 町	5	栗駒, 鳥矢崎, 姫松, 岩ヶ崎, 文字	4 4. 4
4 5	金 成 町	2	金成町, 沢辺	4 6. 3
4 6	一 迫 町	2	一迫町, 花山村	4 7. 3
4 7	志 津 川 町	3	志津川, 入谷, 戸倉	4 7. 5
〃	柴 田	3	大河原, 船岡, 槻木	4 7. 5
〃	白 石 市	2	白石市, 七ヶ宿	4 8. 2
4 9	河 北	2	河北町, 雄勝	4 9. 4
〃	宮 城 東 和	3	米谷, 錦織, 米川	5 0. 2

合併年度	合併組合名	合併参加組合数	被合併組合名	合併年月
57	歌津町	2	歌津町, 歌津町浜区	S57.5
59	鳴瀬町	2	野蒜, 宮戸	59.5
60	多賀城市	2	多賀城市, 塩釜市	61.3
63	宮城田尻町	2	田尻中央, 宮城田尻	H元.3
〃	米山町	4	米山町, 米岡, 短台, 登米郡吉田	元.3
〃	中田町	4	石森, 宝江, 中田町上沼, 浅水	元.3
H元	小牛田町	2	小牛田町, 中埜	元.7
〃	栗駒	3	栗駒町, 鶯沢町, 尾松	2.3
〃	小野田町	2	小野田町, 西小野田	2.3
3	石巻市	3	石巻市, 石巻市渡波, 稲井	4.3
5	宮崎町	2	宮崎, 賀美石	6.3
〃	河北	2	河北, 大谷地	6.3
〃	桃生町	2	桃生, 中津山	6.3
〃	鳴瀬町	2	鳴瀬町, 宮城小野	6.3
6	本吉町	3	本吉町津谷, 本吉小泉, 本吉町大谷	7.3
7	宮城河南町	3	宮城河南町, 広渕, 宮城北村	7.4
〃	みどりの	10	宮城松山町, 鹿島台町, 涌谷町, 涌谷黄金, 籠岳, 宮城田尻町, 沼部, 大貫, 小牛田町, 宮城南郷	8.3
8	栗っこ	8	築館, 若柳町, 栗駒, 高清水町, 一迫町, 瀬峰町, 金成町, 志波姫町	8.4

合併年度	合併組合名	合併参加組合数	被合併組合名	合併年月
9	あさひな	6	宮城大和町，大和町鶴巣，大和町落合，大郷町，富谷町，大衡村	H9. 4
〃	みやぎ亘理	6	亘理町，亘理町荒浜，吉田，逢隈，坂元，山下	9. 4
〃	いわでやま	4	岩出山町，西大崎，真山，一栗	9. 4
〃	仙 台	7	仙台市，仙台原町，秋保町，宮城松島町，仙台市西，宮城，利府町	10. 3
10	みやぎ仙南	7	白石市，角田市，蔵王町，柴田，村田町，川崎町，丸森町	10. 4
〃	古 川	4	古川市，西古川，三本木町，伊場野	10. 4
〃	みやぎ登米	8	迫町，登米町，宮城東和，中田町，宮城豊里町，米山町，石越町，南方町	10. 4
11	加美よつば	4	中新田町，小野田町，宮崎町，色麻町	11. 4
〃	南 三 陸	4	志津川町，津山町，本吉町，歌津町	11. 4
13	南 三 陸	3	南三陸，気仙沼市階上，気仙沼市	13. 7
〃	いしのまき	9 (10)	石巻市，河北，矢本町，宮城河南町，鹿又，桃生町，鳴瀬町，北上町，女川町，（牡鹿経済：専門農協）	13. 9
14	仙 台	4	仙台，多賀城市，仙台市泉，七ヶ浜町	14. 4
〃	名取岩沼	5	増田，名取市，千貫，玉浦，玉浦中央	14. 4
15	いわでやま	2	いわでやま，鳴子町	15. 12
R元	新みやぎ	5	みどりの，栗っこ，南三陸，あさひな，いわでやま	R元. 7

（注1）合併助成法が制定された昭和36年以降のものを記載している。

Ⅱ 総合農協の概要 (県計値)

本県農業協同組合の概要

「農業協同組合、農業協同組合連合会及び農事組合法人設立、合併、解散等定例報告」に基づく平成31年3月31日現在の組合数は、信用事業及び共済事業を行う総合農協14組合、専門農協47組合の合計61組合となっております。

以下については、信用事業及び共済事業を行う総合農協の概要をとりまとめたものです。

1 組合の概要

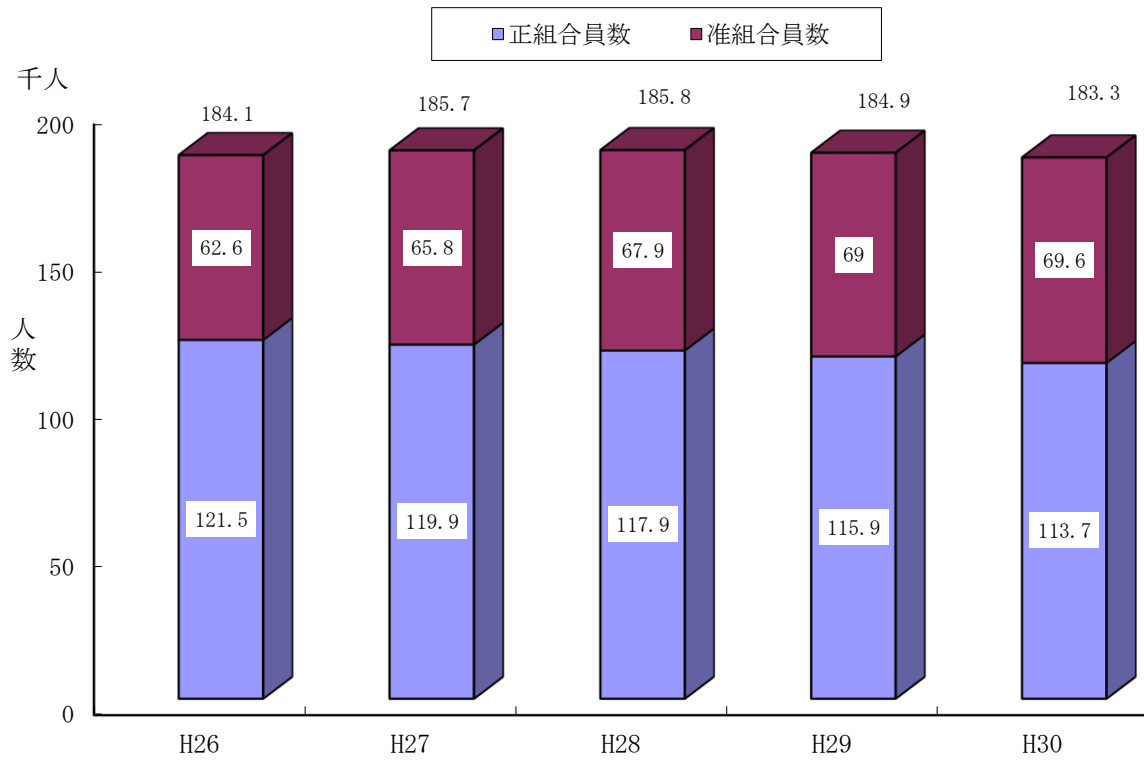
(1) 地帯別及び規模別組合数

年度	地帯							正組合員戸数規模				
	計	純農村			都市的 山村	山村	漁村	計	500戸 未満	500 ～ 999戸	1,000 ～ 1,999戸	2,000戸 以上
		田作	畑作	畑作								
35	214	74	79	8	15	24	14	214	107	93	14	—
40	158	61	44	2	17	20	14	158	65	70	16	7
50	115	49	26	2	17	9	12	115	53	24	27	11
60	110	47	23	1	18	12	9	110	24	49	26	11
5	97	37	20	1	22	9	8	97	19	37	27	14
6	93	33	22	1	23	7	7	93	17	34	27	15
	計	都市	都市的農村	中山間	農村							
26	14	0	4	3	7			14	1	0	0	13
27	14	0	4	3	7			14	1	0	0	13
28	14	0	4	3	7			14	1	0	0	13
29	14	0	4	3	7			14	1	0	0	13
30	14	0	4	3	7			14	1	0	0	13

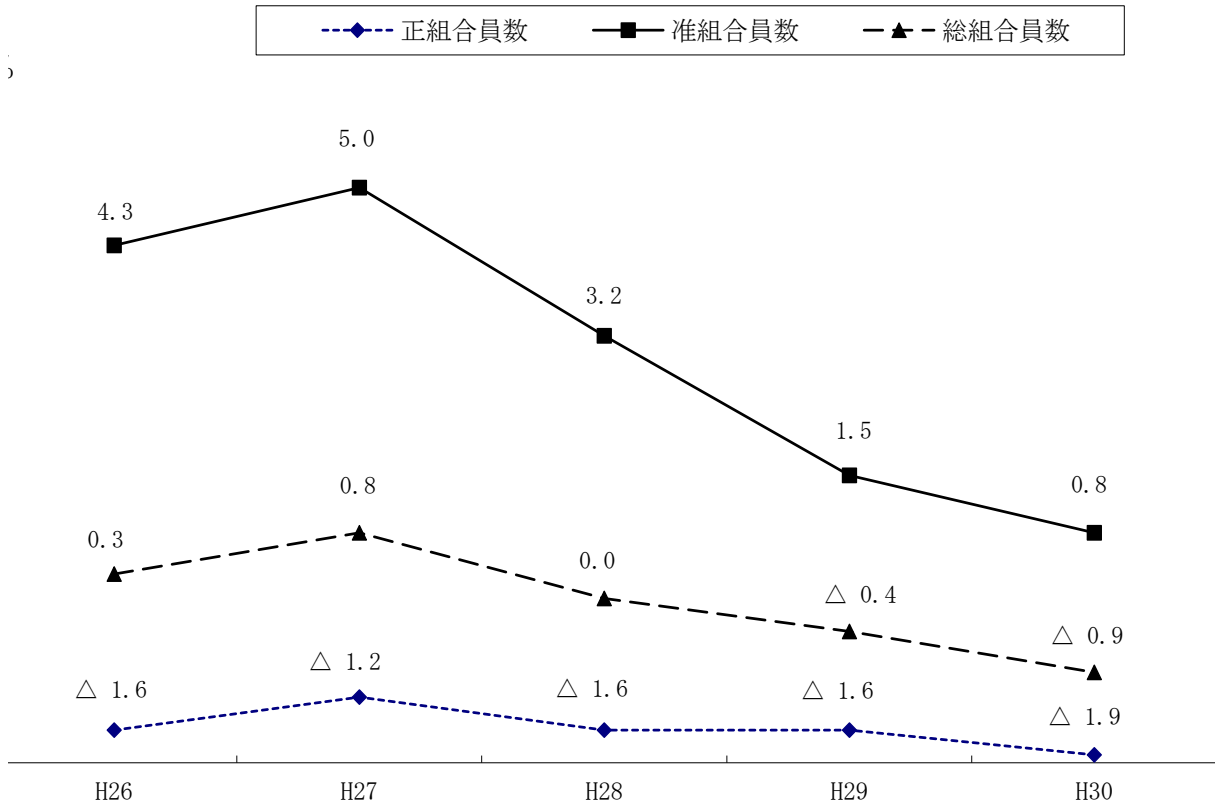
(2) 地帯別、規模別（正組合員戸数）農協の状況

規模別 地帯別	500戸未満	500～999戸	1,000～ 1,999戸	2,000～ 2,999戸	3,000戸 以上	計	構成比 (%)
都市地帯						0	—
都市的 農村地帯	岩沼市				仙台 名取岩沼 いしのまき	4	28.6
農村地帯					みやぎ仙南 みやぎ亙理 古川 加美よつば みどりの みやぎ登米 南三陸	7	50.0
中山間地帯				いわでやま	あさひな 栗っこ	3	21.4
計	1	0	0	1	12	14	—
構成比 (%)	7.1	0	0	7.1	85.8	—	100.0

(3) 組合員数



(4) 組合員数対前年伸び率



組合員数は、正組合員数が113,688人、准組合員数が69,615人で、正組合員数は、前年より2,274人減少し27年連続の減少となった。准組合員は前年より602人増加した。

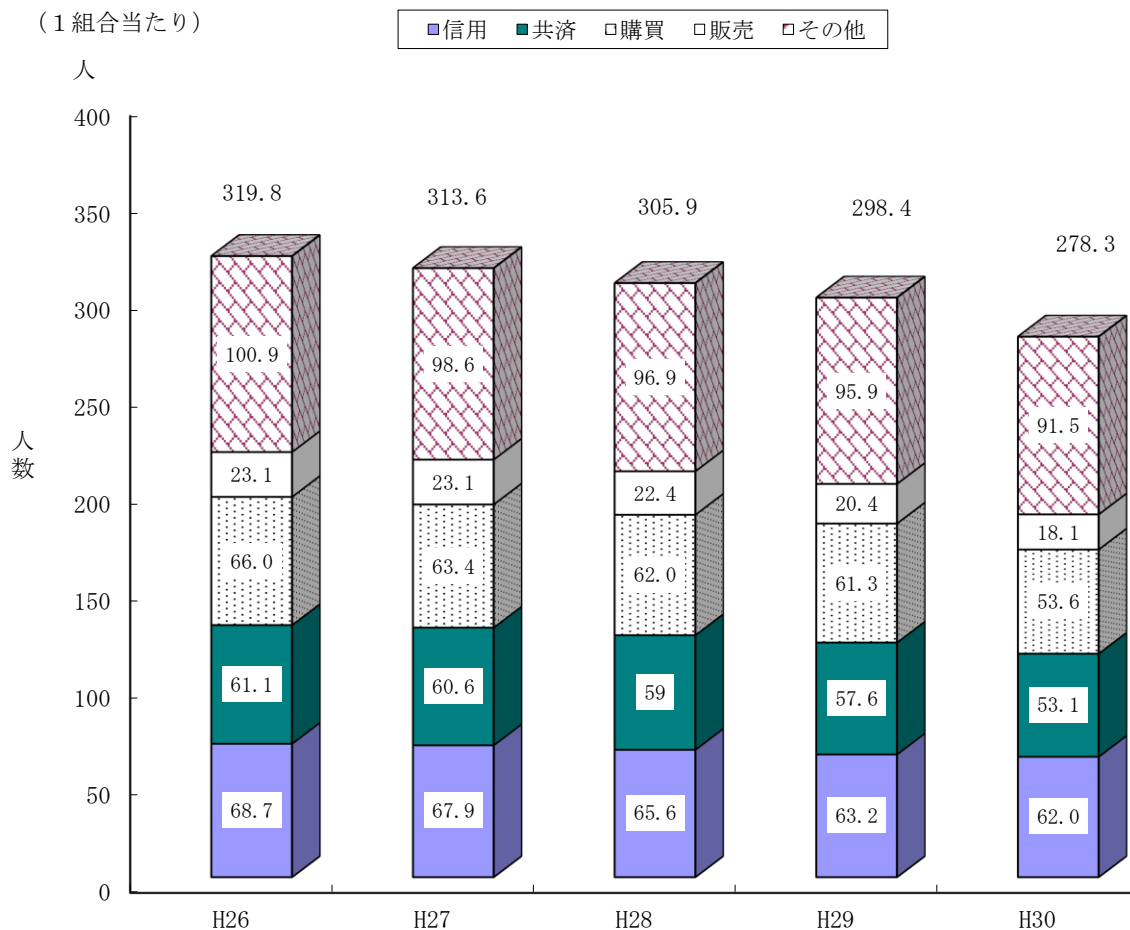
(5) 役職員

(単位：人)

年度	役員数					職員数				
	経営 管理 委員	理事		監事	計	参事	営農 指導員	／	その他 職員	計
		常勤	非常勤							
H28	7	58	244	71	380	0	398	-	3,885	4,283
H29	7	57	238	67	369	0	411	-	3,767	4,178
H30	5	58	236	69	368	0	408	-	3,488	3,896

(6) 担当業務別職員割合比較

(1組合当たり)



役員数は理事、監事等合わせて368人で、前年度より1人減少した。

職員数は3,896人で、前年度より282人減少した。

1組合当たりの役員数は26.3人で、職員数は278.3人となった。

2 財務の状況

(1) 自己資本の状況

(単位：千円、%)

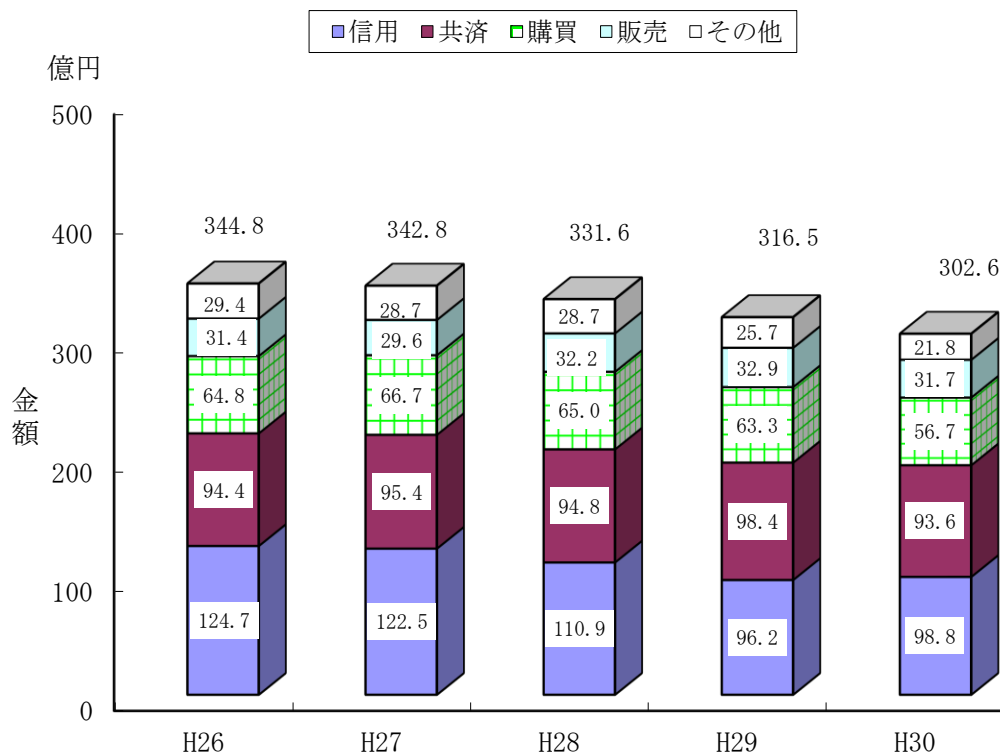
区 分		28年度	29年度	30年度	1組合当たり	前年度比
自己資本	出 資 金	35,880,760	35,704,958	35,494,513	2,535,322	99.4%
	回 転 出 資 金	—	—	—	—	—
	資 本 準 備 金	69,620	69,620	69,620	4,973	100.0%
	諸 積 立 金	39,763,745	42,437,927	43,142,036	3,081,574	101.7%
	評 価 差 額 金	2,327,311	2,064,549	2,054,405	146,743	99.5%
	当期末処分剰余金	5,127,372	3,841,292	4,723,128	337,366	123.0%
	(当期末処分損失金)	—	—	—	—	—
	処 分 未 済 持 分	△493,857	△510,986	△602,090	△43,006	117.8%
	再 評 価 差 額 金	11,256,758	11,206,495	10,629,816	759,273	94.9%
計 (A)	93,931,731	94,813,879	95,511,449	6,822,246	100.7%	
固定資産等	固定資産 (B)	65,422,349	64,919,868	63,505,354	4,536,097	97.8%
	うち主務大臣指定資金分 (C)	492,397	496,045	751,893	53,707	151.6%
	外部出資 (D)	55,951,827	56,251,146	65,435,684	4,673,977	116.3%
	うち主務大臣指定出資金 (E)	54,944,640	54,951,818	64,152,297	4,582,307	116.7%
固定比率	(A) / ((B) - (C))	144.7	147.2	152.2	—	—
	(A) / (B - C + D - E)	142.5	144.3	149.2	—	—

(2) 損益の状況

(単位：千円、%)

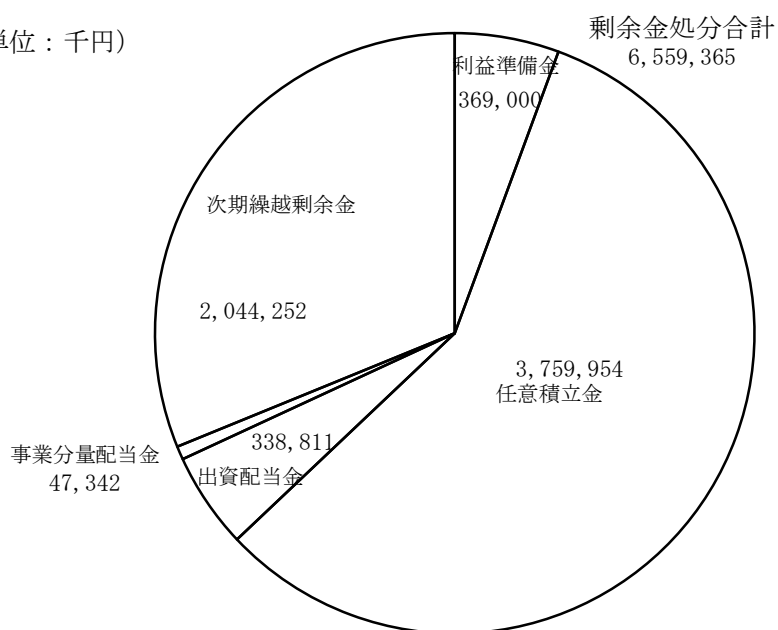
科 目	28年度	29年度	30年度	1組合当たり	前年度比	構成比
信用事業総利益	11,095,551	9,623,929	9,877,284	705,520	102.6%	32.6%
共 済 〃	9,467,428	9,838,460	9,362,763	668,769	95.2%	30.9%
購 買 〃	6,504,995	6,326,291	5,672,370	405,169	89.7%	18.7%
販 売 〃	3,218,784	3,294,991	3,172,528	226,609	96.3%	10.5%
その他 〃	2,869,941	2,570,868	2,183,502	155,964	84.9%	7.2%
計	33,156,748	31,654,588	30,268,484	2,162,035	95.6%	100.0%
事業管理費	30,190,593	29,693,626	28,076,603	2,005,472	94.6%	—
事業利益	2,966,149	1,960,959	2,191,875	156,563	111.8%	—
当期剰余(損失)金	3,270,190	1,762,163	1,370,718	97,908	77.8%	—
当期末処分剰余金	5,127,372	3,841,292	4,723,128	337,366	123.0%	—
(当期末処分損失金)	—	—	—	—	—	—

(3) 事業総利益等



(4) 剰余金処分状況

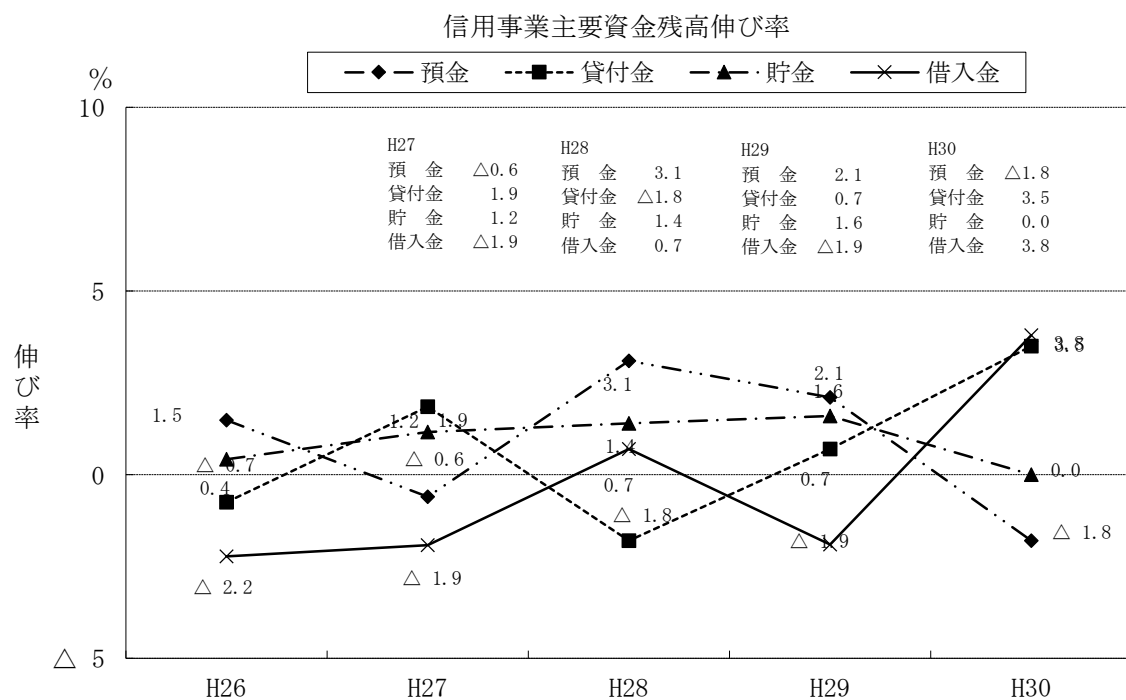
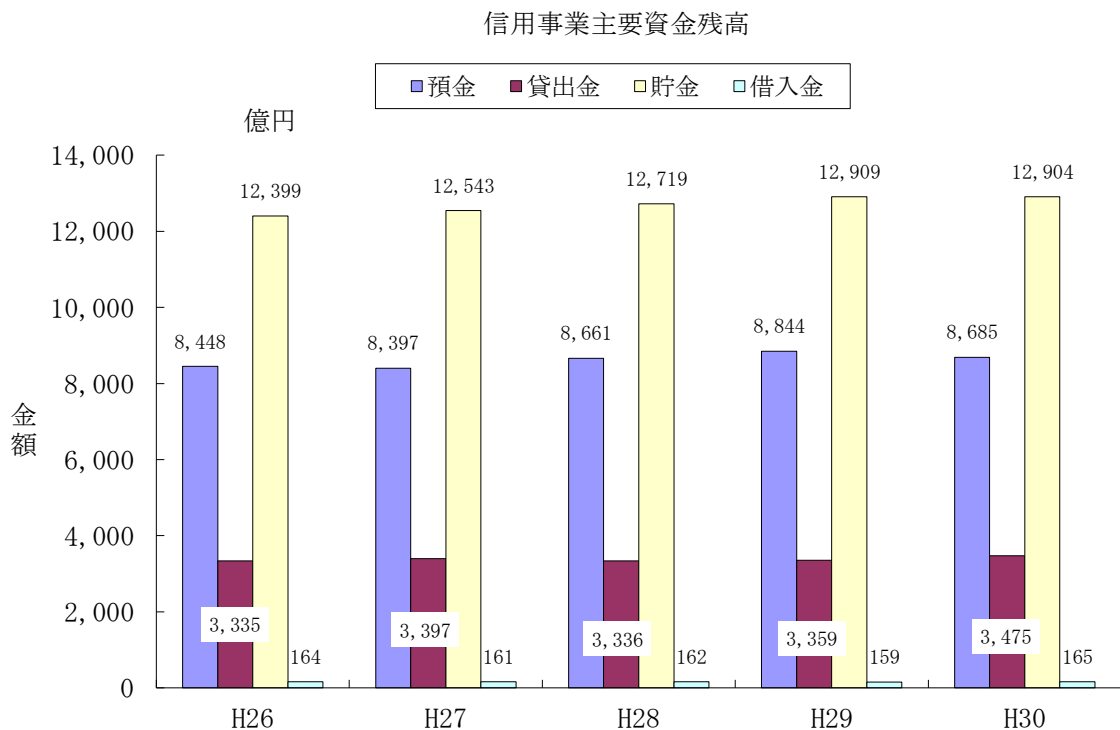
(単位：千円)



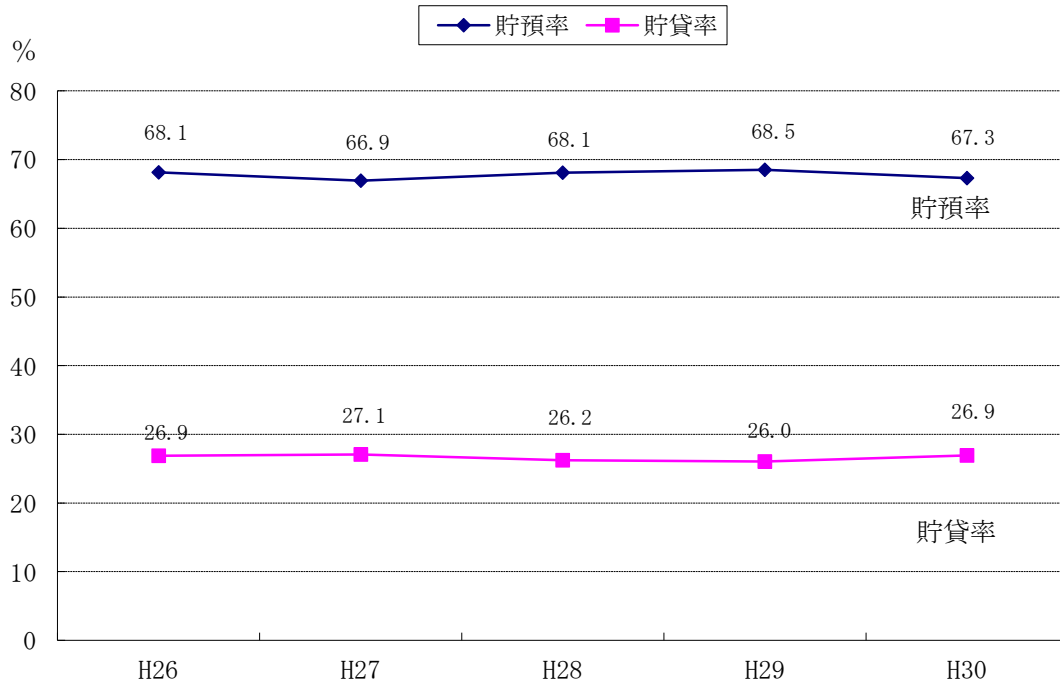
事業総利益は302.7億円(1組合当たり21.6億円)で、前年度より13.8億円減少した。

3 主要事業の概要

(1) 信用事業

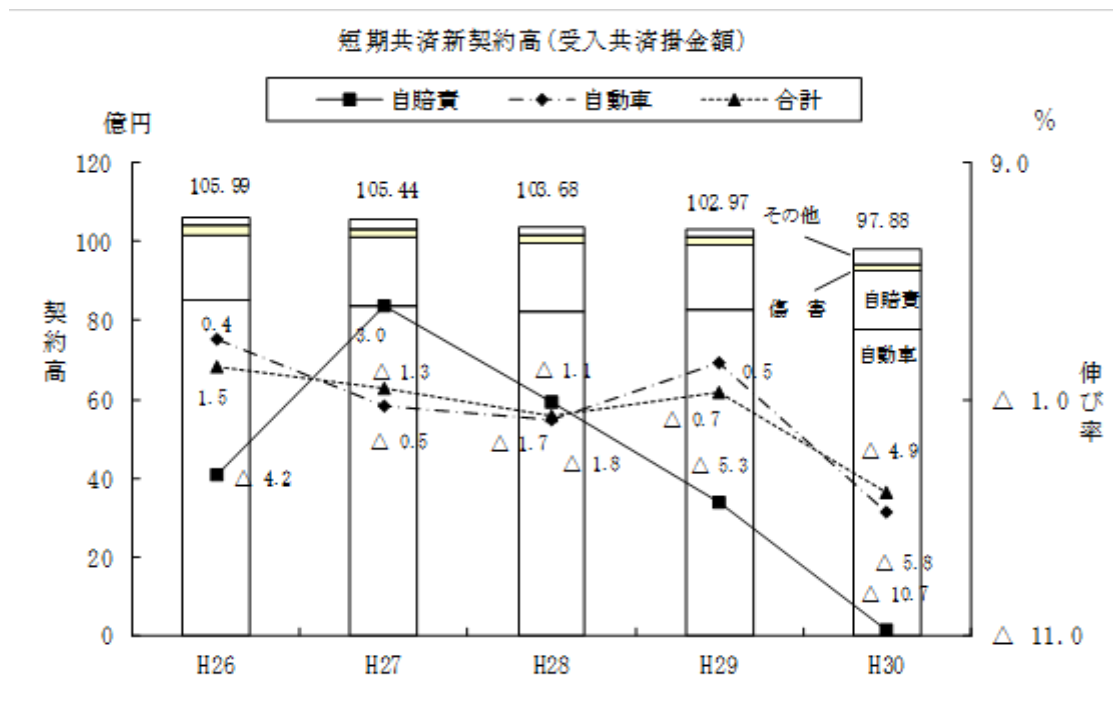
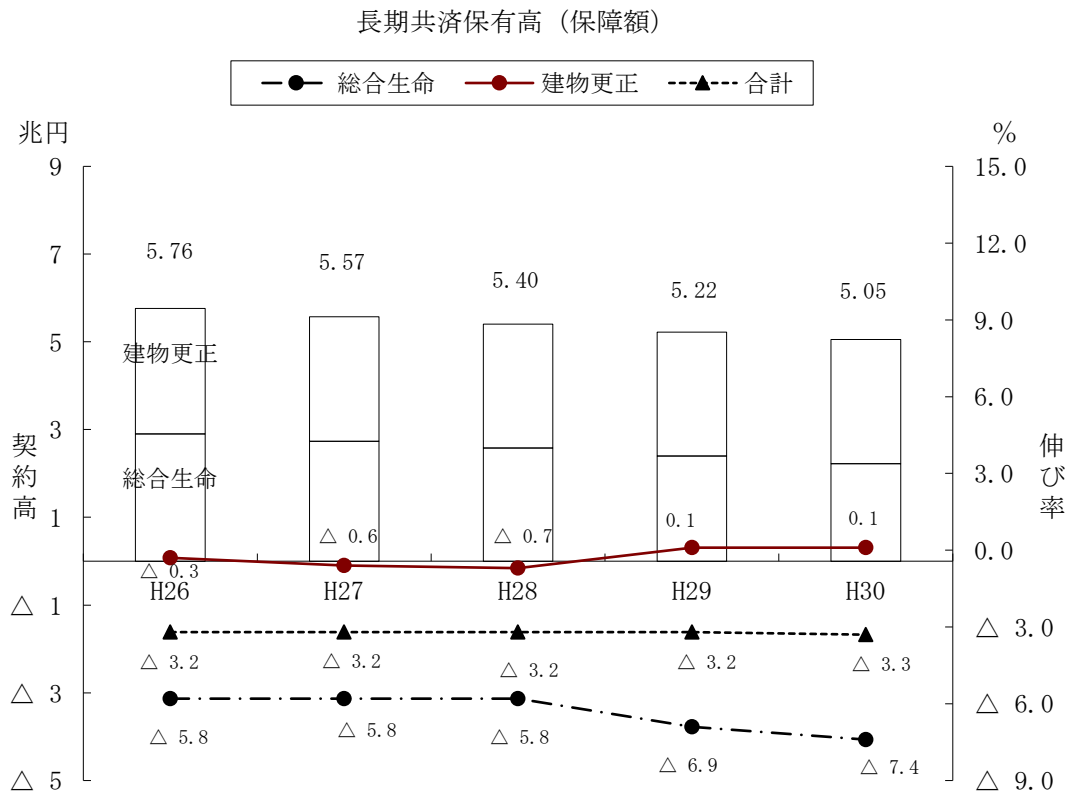


貯貸率・貯預率の推移



- 【預 金】 預金残高は8,685億円で、前年度より159億円減少した。
- 【貸出金】 貸出金残高は3,475億円で、前年度より116億円増加した。
- 【貯 金】 貯金残高は12,904億円で、前年度より5億円減少した。
- 【借入金】 借入金は165億円で、前年度より6億円増加した。

(2) 共済事業

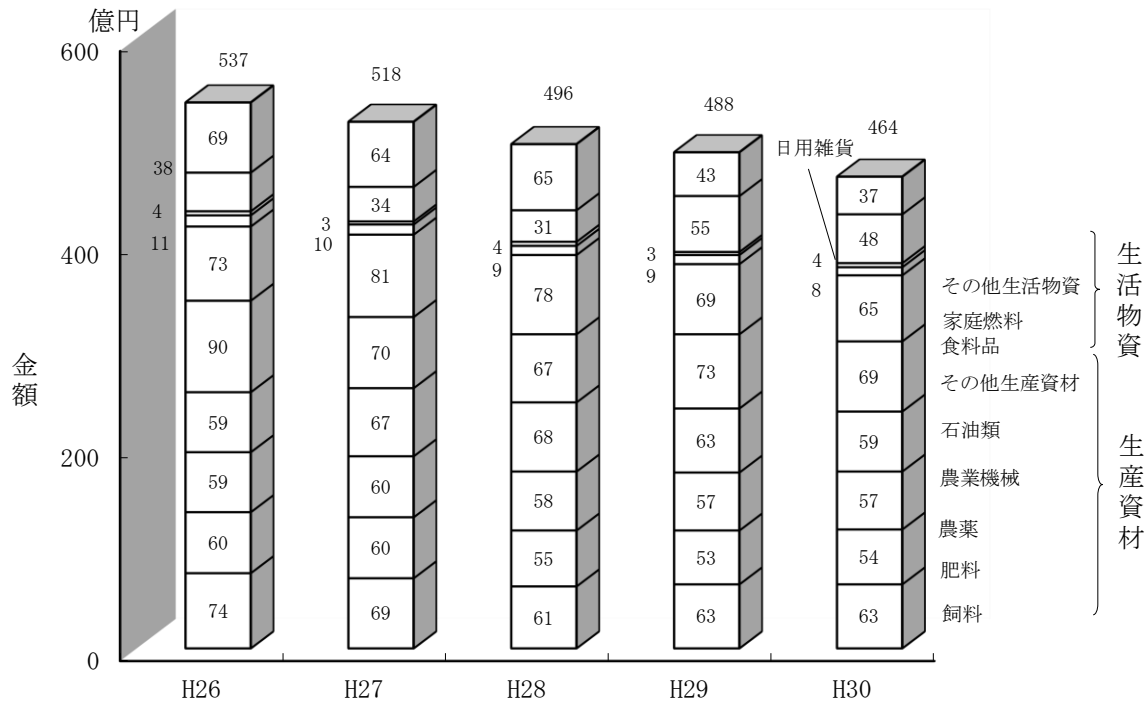


【長期共済】 長期共済保有高は5.05兆円で、前年度より0.17兆円減少した。

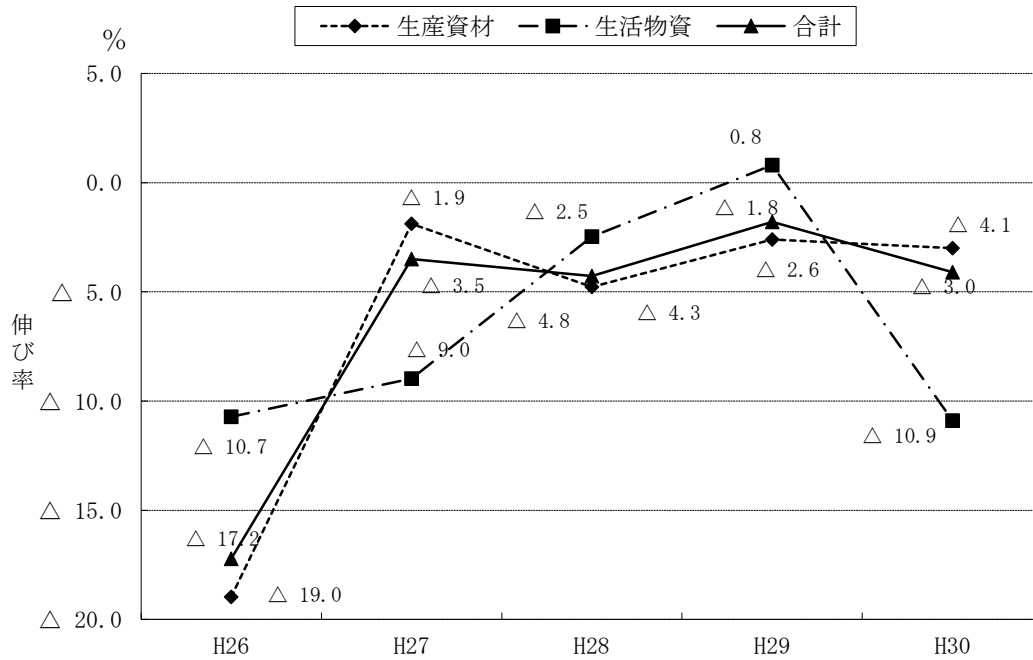
【短期共済】 短期共済新契約高は97.88億円で、前年度より5.08億円減少した。

(3) 購買事業

購買品供給・取扱高

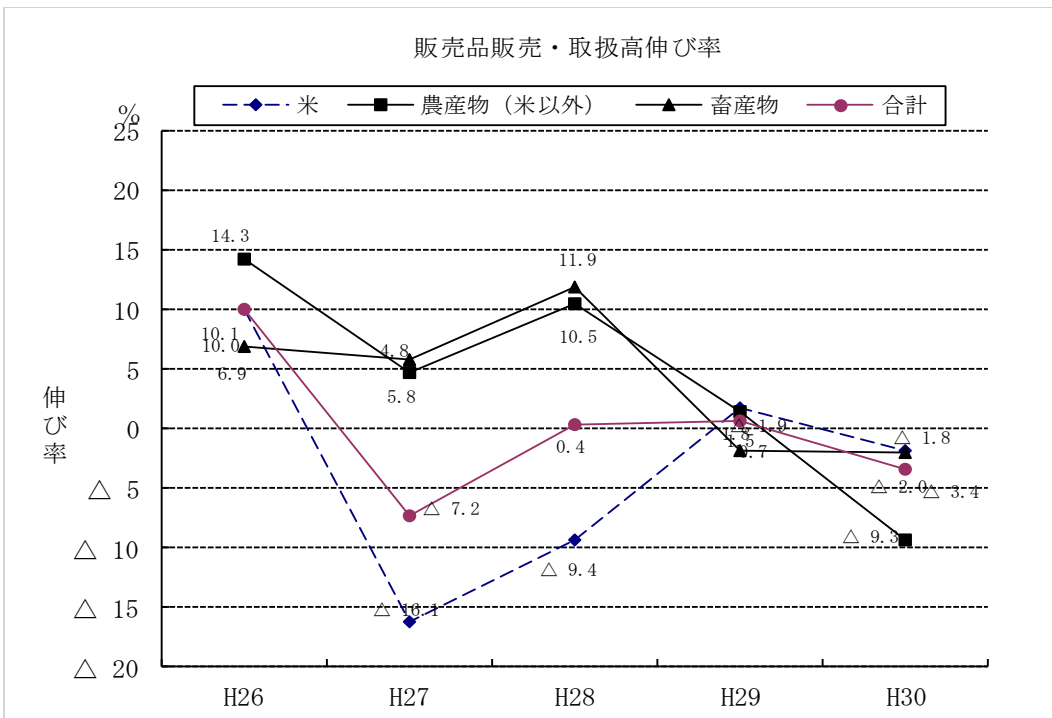
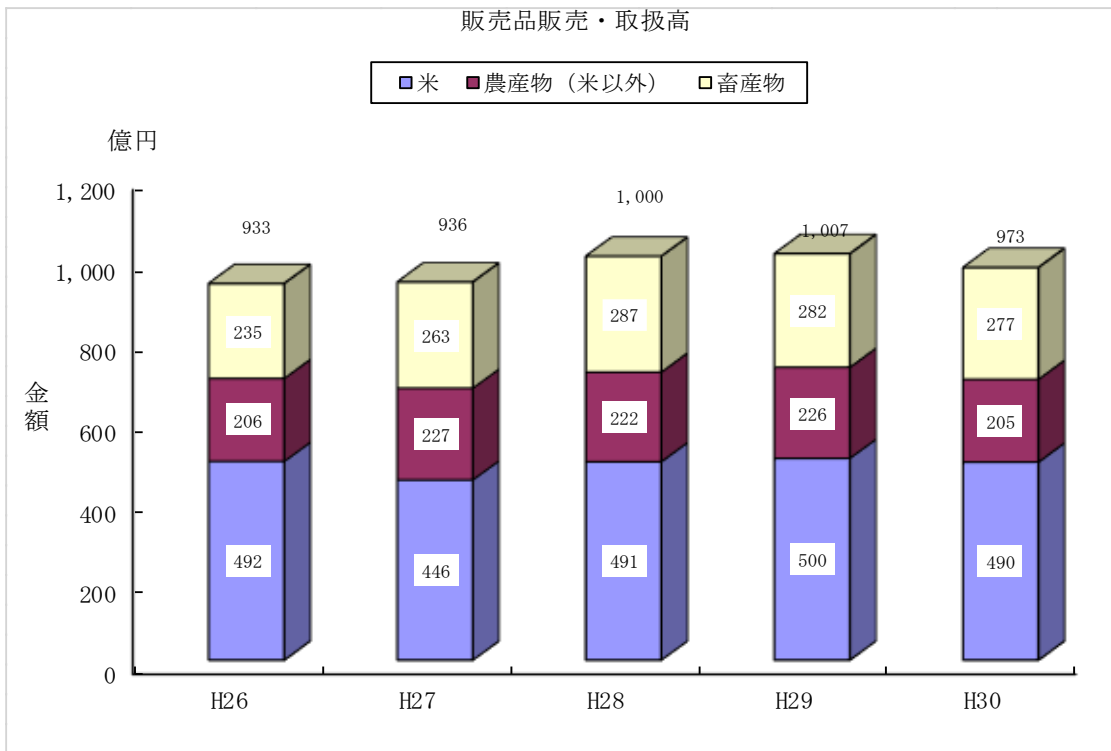


購買品供給・取扱高伸び率



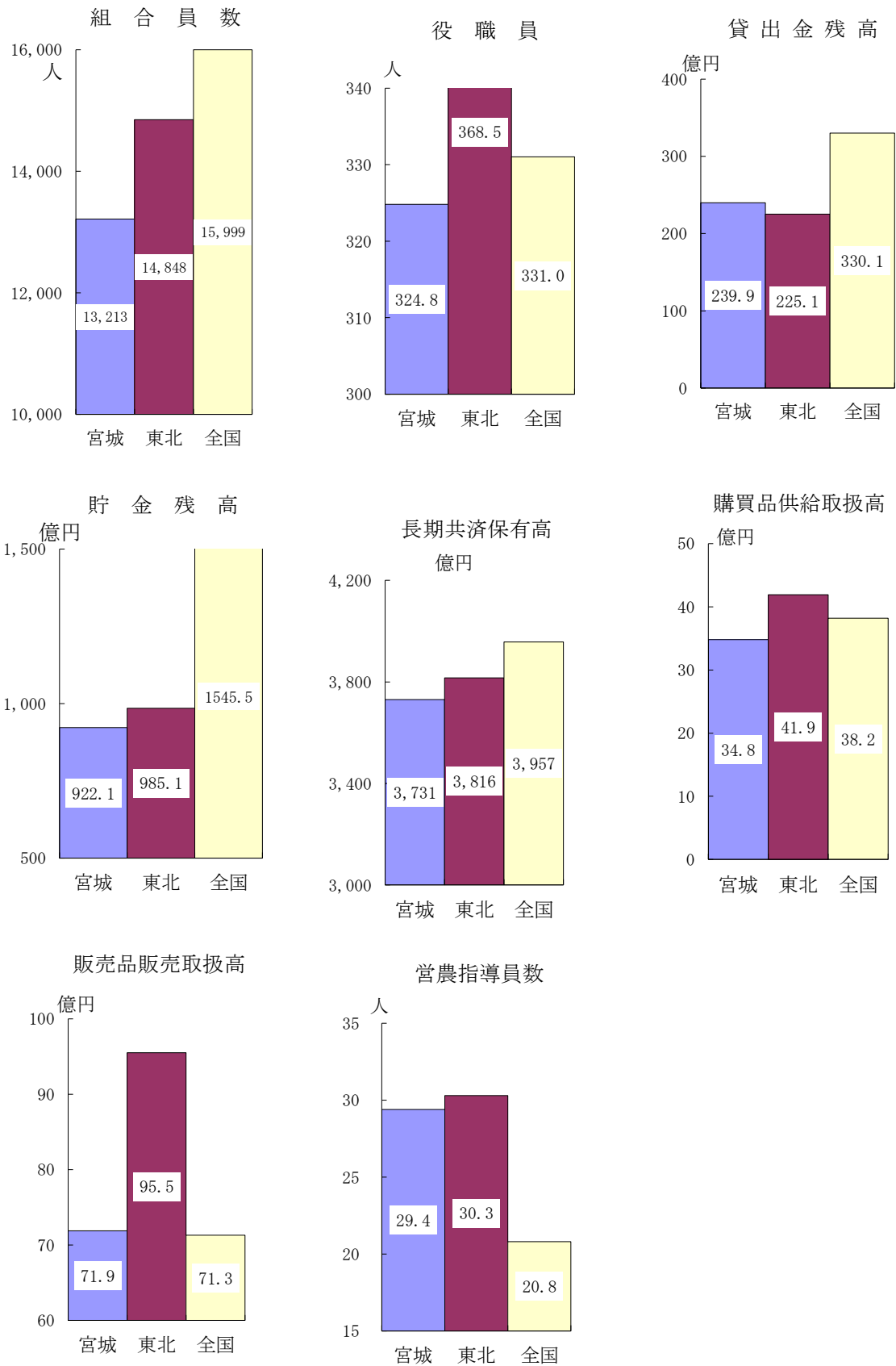
購買品供給・取扱高は463億円で、前年度より24億円減少した。

(4) 販売事業



販売品販売・取扱高は973億円で、前年度より34億円減少した。

4 全国との比較（1組合当たり）



※ 数値は、平成29事業年度総合農協統計から抜粋

III 統計表

1 県全体の状況

第1表 農業協同組合（連合会、単位農協）業種別組合数 一県計（年度末）一

(単位：連合会、組合)

	中 央 会	連 合 会										単 位 農 協														
		信 用	経 済	共 済	厚 生	養 蚕	畜 産	開 拓	拓 殖	酪 農	農 業	計	業 種 別								地 区 別					
													総 合	一 般	養 鶏	畜 産 ・ 酪 農	園 芸 特 産	農 村 工 業	農 事 放 送	そ の 計	県 区 域	県 区 域 未 満	市 町 村 区 域	市 町 村 区 域 未 満	計	
																										14
26	出資	-	-	-	-	-	-	-	-	-	0	14	-	1	3	-	1	-	8	27	1	19	1	6	27	
	非出資	1	-	-	-	-	-	-	-	-	1	-	-	-	2	1	-	-	61	64	-	-	1	63	64	
	計	1	-	-	-	-	-	-	-	-	1	14	-	1	5	1	1	-	69	91	1	19	2	69	91	
27	出資	-	-	-	-	-	-	-	-	-	0	14	-	1	2	-	1	-	8	26	1	19	1	5	26	
	非出資	1	-	-	-	-	-	-	-	-	1	-	-	-	2	1	-	-	60	63	-	-	1	62	63	
	計	1	-	-	-	-	-	-	-	-	1	14	-	1	4	1	1	-	68	89	1	19	2	67	89	
28	出資	-	-	-	-	-	-	-	-	-	0	14	-	1	2	-	1	-	8	26	1	19	1	5	26	
	非出資	1	-	-	-	-	-	-	-	-	1	-	-	-	2	1	-	-	60	63	-	-	1	62	63	
	計	1	-	-	-	-	-	-	-	-	1	14	-	1	4	1	1	-	68	89	1	19	2	67	89	
29	出資	-	-	-	-	-	-	-	-	-	0	14	-	1	3	-	1	-	6	25	1	17	-	7	25	
	非出資	1	-	-	-	-	-	-	-	-	1	-	-	-	2	1	-	-	58	61	-	-	1	60	61	
	計	1	-	-	-	-	-	-	-	-	1	14	-	1	5	1	1	-	64	86	1	17	1	67	86	
30	出資	-	-	-	-	-	-	-	-	-	0	14	-	1	2	-	0	-	3	20	1	13	-	6	20	
	非出資	1	-	-	-	-	-	-	-	-	1	-	-	-	-	1	-	-	40	41	-	-	-	41	41	
	計	1	-	-	-	-	-	-	-	-	1	14	-	1	2	1	0	-	43	61	1	13	0	47	61	

第2表 総合農協地帯別、規模別組合数 一県計一

(単位：組合)

年度	地 帯					規 模				
	計	都 市	都市の 農村	農 村	中山間	計	500戸未満	500 ~999戸	1,000 ~1,999戸	2,000戸以上
26	14	0	4	7	3	14	1	0	0	13
27	14	0	4	7	3	14	1	0	0	13
28	14	0	4	7	3	14	1	0	0	13
29	14	0	4	7	3	14	1	0	0	13
30	14	0	4	7	3	14	1	0	0	13

第3表 総合農協組合員数

(単位：人、戸、団体)

年 度	正組合員数			准組合員		合 計	
	個 人	左の戸数	法人	個 人	法人	個 人	法人
県 計							
26	121,131	94,641	330	60,195	2,430	181,326	2,760
27	119,521	93,601	375	63,343	2,436	182,864	2,811
28	117,457	92,078	418	65,499	2,439	182,956	2,857
29	115,501	91,038	461	66,600	2,413	182,101	2,874
30	113,201	89,659	487	67,202	2,413	180,403	2,900
1組合当たり							
26	8,652	6,760	24	4,300	174	12,952	197
27	8,537	6,686	27	4,525	174	13,062	201
28	8,390	6,577	30	4,679	174	13,068	204
29	8,250	6,503	33	4,757	172	13,007	205
30	8,086	6,404	35	4,800	172	12,886	207

第4表 総合農協役員数

(単位：人)

年 度	役員数					職員数				
	経営 管理 委員	理 事		監 事	計	参事	営農 指導員	／	その他 職員	計
		常 勤	非常勤							
県 計										
26	7	57	247	72	383	0	428		4,049	4,460
27	7	57	245	71	380	0	411		3,980	4,378
28	7	58	244	71	380	0	398		3,885	4,283
29	7	57	238	67	369	0	411		3,767	4,178
30	5	58	236	69	368	0	408		3,488	3,896
1組合当たり										
26	0.5	4.1	17.6	5.1	27.4	0.0	30.6		289.2	318.6
27	0.5	4.1	17.5	5.1	27.1	0.0	29.4		284.3	312.7
28	0.5	4.1	17.4	5.1	27.1	0.0	28.4		277.5	305.9
29	0.5	4.1	17.0	4.8	26.4	0.0	29.4		269.1	298.4
30	0.4	4.1	16.9	4.9	26.3	0.0	29.1		249.1	278.3

第5表 総合農協業務別担当職員数 - 1組合当たり -

(単位：人、%)

年 度	信 用	共 済	購 買	販 売	保 管	運 送	加 工	利 用	指 導	その他	計
27	67.9	60.6	63.4	23.1	5.1	0.4	10.8	29.6	52.9	313.6	
28	65.6	59.0	62.0	22.4	5.2	0.4	10.8	29.4	51.1	305.9	
29	63.2	57.6	61.3	20.4	5.1	0.4	10.5	28.7	51.2	298.4	
30	62.0	53.1	53.6	18.1	4.8	0.4	10.3	28.3	47.8	278.3	

第6表 総合農協種類別営農指導員数 - 県計 -

(単位：人)

年 度	耕 種	養 蚕	畜 産	野 菜	果 樹	農 家 の 経 営 指 導	農 業 機 械 技 術 指 導	その他	計
27	112	73	63	6	84	1	72	411	
28	103	76	68	4	91	17	39	398	
29	107	76	69	6	98	16	39	411	
30	108	75	67	12	88	13	45	408	

第7表 総合農協職員の9月の給与総額、年齢及び勤務年数 (1職員当たり)

(単位：千円、歳、年)

年 度	給 与 総 額			年 齢			勤 務 年 数		
	男	女	全 体	男	女	全 体	男	女	全 体
26	308	235	284	44	38	42	19	13	17
27	313	234	285	44	38	42	20	13	18
28	305	235	281	43	38	41	20	13	18
29	306	234	280	43	38	41	20	13	17
30	301	231	275	43	38	41	20	13	17

第8表 総合農協

資産の部

科目		年度					
		26	27	28	29	30	
信用事業資産	現金	8,911,096	9,647,365	9,166,659	8,898,057	9,094,302	
	預金	系統外	842,108,303	836,131,929	863,949,568	882,787,486	864,201,757
		小計	2,662,084	3,537,810	2,133,192	1,587,102	4,270,216
	金銭信託・有価証券等	844,770,391	839,669,747	866,082,766	884,374,595	868,471,982	
	貸出金	証書貸付	73,911,254	69,359,226	62,626,828	59,761,231	58,979,866
		その他貸付	311,323,022	319,121,456	314,594,449	317,834,751	325,786,069
	貸出金計	22,168,732	20,546,948	19,024,102	18,044,642	21,714,205	
	その他の信用事業資産	333,491,761	339,668,412	333,618,558	335,879,400	347,500,279	
	債務保証見返	1,329,631	1,335,791	1,296,262	1,621,778	2,067,985	
	貸倒引当金	742,419	647,612	591,835	558,199	536,982	
信用事業資産計	-5,331,373	-4,253,013	-3,274,362	-2,898,529	-2,441,368		
共済事業資産	共済貸付金	1,257,825,198	1,256,075,163	1,270,058,562	1,288,194,748	1,284,210,054	
	共済未収利息	1,776,595	1,689,230	1,682,124	1,617,771	16,274	
	その他の共済事業資産	21,056	20,305	18,264	18,040	323	
	貸倒引当金	24,892	29,381	35,119	73,648	48,483	
	共済事業資産計	-4,278	-3,997	-3,828	-3,556	-26	
経済事業資産	受取手形	1,818,268	1,734,929	1,731,693	1,705,906	65,054	
	経済事業未収金	0	1,890	0	0	0	
	(うち購買未収金)	14,488,332	14,193,337	13,003,836	13,110,065	12,917,578	
	(うち販売未収金)	(13,656,039)	(12,901,626)	(11,865,047)	(11,735,976)	(11,453,529)	
	経済受託債権	(489,215)	(934,900)	(780,169)	(1,039,133)	(1,159,103)	
	棚卸資産	3,394,622	8,848,369	5,550,663	6,135,419	6,814,309	
	その他の経済事業資産	2,939,653	2,934,686	2,916,492	2,943,183	2,795,627	
	貸倒引当金	4,646,426	4,948,335	5,739,295	6,085,712	5,837,986	
経済事業資産計	-601,167	-547,347	-511,508	-479,165	-460,315		
雑資産	24,867,880	30,379,281	26,698,797	27,795,230	27,905,200		
事業資産計	2,385,791	3,790,277	3,703,427	3,325,272	3,012,661		
固定資産	有形固定資産	1,286,897,137	1,291,979,650	1,302,192,479	1,321,021,156	1,315,192,969	
	無形固定資産	64,953,389	64,782,132	65,422,349	64,919,868	63,505,354	
	固定資産計	200,198	178,815	150,053	140,181	135,810	
外部出資	系統外	65,153,595	64,960,953	65,572,406	65,060,053	63,641,170	
	子会社	52,440,512	52,440,510	52,440,510	52,440,508	61,633,687	
	外部出資等損失引当金	2,488,850	2,498,310	2,504,130	2,511,310	2,518,610	
	外部出資計	581,631	581,631	595,881	895,881	817,581	
繰延税金資産	-97,303	-94,234	-94,774	-89,670	-17,055		
繰延資産	55,934,955	55,928,116	55,951,827	56,251,146	65,435,684		
繰延税金資産	294,427	425,730	457,253	353,428	342,622		
繰延資産	0	0	0	0	0		
繰延税金資産	560	0	0	0	35,249		
資産合計	1,408,280,707	1,413,294,490	1,424,174,006	1,442,685,823	1,444,647,731		

貸借対照表 一県計一

負債・資本の部

(単位：千円)

科目		年度				
		26	27	28	29	30
信用事業負債	貯蓄金	504,319,333	508,878,591	517,715,422	531,193,872	554,822,281
	要求払	735,605,545	745,460,064	754,135,528	759,734,433	735,602,460
	定期性	1,239,924,884	1,254,338,661	1,271,850,958	1,290,928,315	1,290,424,745
	小計	1,606,973	1,292,860	1,403,822	1,102,713	1,686,268
	借入金	14,770,000	14,770,000	14,770,000	14,770,000	14,770,000
	証書借入金	16,376,972	16,062,859	16,173,821	15,872,712	16,456,268
	その他借入金	742,419	647,612	591,835	558,199	536,982
	小計	—	—	—	—	—
	債務保証	5,265,418	5,400,854	3,552,504	4,486,806	8,314,759
	諸引当金	1,262,309,703	1,276,450,000	1,292,169,133	1,311,846,044	1,315,732,769
その他の信用事業負債						
信用事業負債計						
共済事業負債	共済借入金	1,767,935	1,684,311	1,675,249	1,608,831	7,792
	共済資金	3,104,672	5,969,384	4,804,383	3,779,617	3,877,831
	共済未払利息	20,892	20,242	18,158	17,951	160
	未経過共済付加収入等	3,271,910	3,171,835	3,079,861	2,925,296	2,758,790
	共済未払費用	13,826	9,744	9,786	15,547	5,984
	その他	15,359	16,186	22,007	12,894	21,350
	共済事業負債計	8,194,614	10,871,733	9,609,468	8,360,161	6,671,923
経済事業負債	支払手形	—	—	—	—	—
	経済事業未払金	6,883,459	6,820,943	6,301,474	5,927,437	5,971,995
	経済受託債務	1,417,858	6,324,798	2,404,242	2,250,717	2,251,629
	貸倒引当金	—	—	—	—	—
	その他経済事業負債	265,542	246,071	253,251	285,187	271,892
経済事業負債計	8,566,869	13,391,824	8,958,975	8,463,355	8,495,530	
設備借入金	756,901	619,749	492,397	496,045	751,893	
雑負債	4,192,943	4,039,615	3,852,156	4,154,771	3,856,892	
退職給与引当金	8,869,033	8,604,166	8,062,260	7,572,364	6,897,609	
賞与引当金	921,562	909,786	883,342	872,925	831,867	
貸倒引当金	—	—	—	—	—	
その他引当金	498,016	488,317	470,257	443,433	444,143	
繰延税金負債	487,201	600,932	414,859	364,126	393,829	
再評価に係る繰延税金負債	5,396,940	5,364,532	5,329,372	5,298,670	5,059,778	
負債合計	1,300,193,824	1,321,340,705	1,330,242,269	1,347,871,938	1,349,136,277	
資本	出資金	56,308,345	36,111,408	35,880,760	35,704,958	35,494,513
	未払込出資金(控除)	—	—	—	—	—
	回転出資金	—	—	—	—	—
	資本準備金	69,620	69,620	69,620	69,620	69,620
	再評価積立金	11,374	11,374	11,374	11,374	11,374
	法定準備金	17,627,281	18,644,780	19,571,780	20,309,780	20,736,780
	資本積立金	—	—	—	—	—
	評価差額金	2,135,270	2,959,004	2,327,311	2,064,549	2,054,405
	任意(特別)積立金	15,947,638	18,108,810	20,180,591	22,116,773	22,393,882
	当期末処分剰余金	5,079,119	5,221,914	5,127,372	3,841,292	4,723,128
	処分未済持分	-515,879	-507,009	-493,857	-510,986	-602,090
	資本合計	96,662,778	80,619,916	82,674,951	83,607,360	84,881,612
再評価差額金	11,424,088	11,333,848	11,256,758	11,206,495	10,629,816	
純資産合計	108,086,881	91,953,776	93,931,731	94,813,879	95,511,449	
負債及び純資産合計	1,408,280,707	1,413,294,490	1,424,174,006	1,442,685,823	1,444,647,731	

第9表 総合農協

科目		年度				
		26	27	28	29	30
信用事業収益	預金利息	5,659,621	5,729,382	5,181,826	4,977,088	5,400,708
	貸出金利息	6,960,572	6,753,365	6,148,066	5,542,142	5,308,711
	その他	2,390,717	2,572,652	2,345,901	2,225,553	2,111,822
	計	15,010,946	15,055,435	13,675,827	12,744,820	12,821,278
信用事業費用	貯金利息	963,096	941,072	769,369	592,448	473,705
	借入金利息	40,584	35,053	22,330	12,171	8,610
	その他	1,532,951	1,828,772	1,788,539	2,516,227	2,461,638
	計	2,536,657	2,804,932	2,580,272	3,120,883	2,943,989
共済事業収益	共済貸付金利息	47,500	46,273	43,151	40,169	15,697
	共済付加収入	9,971,602	9,757,970	9,552,277	9,858,693	9,433,763
	その他	322,880	598,191	671,242	759,970	643,914
	計	10,341,996	10,402,449	10,266,684	10,658,845	10,093,389
共済事業費用	共済借入金利息	47,547	46,277	43,179	40,187	15,645
	その他	850,990	820,725	756,047	780,173	714,960
	計	898,553	867,021	799,248	820,381	730,620
購買事業収益	購買利益 (含購買手数料)	53,721,486	51,840,877	49,622,655	48,704,693	46,152,811
	その他	2,693,790	2,719,439	2,696,969	2,625,589	2,187,284
	計	56,415,285	54,560,333	52,319,636	51,330,301	48,340,109
購買事業費用	購買供給費	1,674,390	1,616,751	1,577,067	1,553,488	1,433,360
	その他	48,261,092	46,270,400	44,237,552	43,450,495	41,234,354
	計	49,935,498	47,887,168	45,814,633	45,004,001	42,667,731
販売事業収益	販売手数料 (含販売利益)	2,424,824	2,419,261	2,599,475	2,631,844	2,377,273
	その他	1,654,678	1,490,092	1,849,579	2,512,704	3,435,326
	計	4,079,511	3,909,361	4,449,061	5,144,555	5,812,611
販売事業費用	販売費用	424,596	385,368	390,999	357,192	349,075
	その他	512,827	567,039	839,263	1,492,354	2,290,995
	計	937,434	952,412	1,230,268	1,849,557	2,640,078

損益計算書 — 県計 —

(単位：千円)

科目	年度	26	27	28	29	30
保管事業収益		1,440,970	1,501,358	1,423,390	1,372,581	1,346,948
保管事業費用		526,641	505,577	510,012	512,555	527,431
加工事業収益		210,465	128,572	123,313	132,644	130,701
加工事業費用		191,421	115,682	112,800	117,288	118,698
利用事業収益		3,783,822	3,611,900	3,668,034	3,996,715	3,890,304
利用事業費用		2,485,518	2,400,687	2,364,789	2,594,797	2,567,678
宅地等供給事業収益		724,828	620,388	760,098	664,563	266,793
宅地等供給事業費用		195,689	121,450	258,009	167,135	75,992
その他事業収益		3,320,285	3,293,345	3,234,254	2,245,726	2,464,453
その他事業費用		2,034,904	2,082,606	2,050,182	1,410,906	1,594,131
指導事業収入		581,975	652,066	537,699	541,378	494,846
指導事業支出		1,690,773	1,712,733	1,581,032	1,580,028	1,526,607
事業収益計		95,910,083	93,735,207	89,625,309	88,832,128	85,661,432
事業費用計		61,433,088	59,450,268	57,671,646	57,177,531	55,392,955
事業総利益		34,476,997	34,284,936	33,156,748	31,654,588	30,268,484
事業管理費	人件費					
	役員報酬	762,260	762,966	775,240	767,732	766,219
	給与手当	17,527,692	17,500,777	17,192,351	16,693,774	15,787,332
	その他人件費	5,066,053	5,033,938	4,669,595	4,636,295	4,261,065
	小計	23,356,016	23,297,693	22,637,196	22,097,819	20,814,628
その他事業管理費	7,711,418	7,652,504	7,553,365	7,595,781	7,261,945	
計	31,067,458	30,950,225	30,190,593	29,693,626	28,076,603	
その他収益		2,376,144	2,344,936	2,132,035	1,824,124	2,503,823
その他費用		1,465,139	2,035,980	1,827,982	2,022,912	3,324,975
当期剰余（損失）金		3,601,881	3,662,112	3,270,190	1,762,163	1,370,718
過年度税効果調整額		—	—	—	—	—
前期繰越剰余金（△損失金）		1,186,133	1,208,898	1,361,494	1,564,920	1,553,340
その他積立金目的取崩額		291,092	350,896	495,677	514,195	1,799,055
当期未処分剰余（損失）金		5,079,119	5,221,914	5,127,372	3,841,292	4,723,128

第10表 総合農協資金の調達と運用－県計，1組合平均－

(1) 資金調達

(単位：千円)

年度	資 本	貯 金	信用借入金	そ の 他	計
県 計					
26	108,086,881	1,239,924,884	16,376,972	43,891,970	1,408,280,707
27	91,953,776	1,254,338,661	16,062,859	50,939,194	1,413,294,490
28	93,931,731	1,271,850,958	14,770,000	43,621,317	1,424,174,006
29	94,813,879	1,290,928,315	15,872,712	41,070,917	1,442,685,823
30	95,511,449	1,290,424,745	16,456,268	42,255,269	1,444,647,731
1 組 合 平 均					
26	7,720,492	88,566,063	1,169,784	3,135,141	100,591,479
27	6,568,127	89,595,619	1,147,347	3,638,514	100,949,606
28	6,709,409	90,846,497	1,055,000	3,115,808	101,726,715
29	6,772,420	92,209,165	1,133,765	2,933,637	103,048,987
30	6,822,246	92,173,196	1,175,448	3,018,234	103,189,124

(2) 資金運用

(単位：千円)

年度	余 裕 金	貸 出 金	固 定 的 資 産	事 業 資 金 そ の 他	計
県 計					
26	927,592,741	333,491,761	121,088,550	26,107,655	1,408,280,707
27	918,676,338	339,668,412	120,889,069	34,060,671	1,413,294,490
28	937,876,253	333,618,558	121,524,233	31,154,962	1,424,174,006
29	953,033,883	335,879,400	121,311,199	32,461,341	1,442,685,823
30	936,546,150	347,500,279	129,076,854	31,524,448	1,444,647,731
1 組 合 平 均					
26	66,256,624	23,820,840	8,649,182	1,864,833	100,591,479
27	65,619,738	24,262,029	8,634,934	2,432,905	100,949,606
28	66,991,161	23,829,897	8,680,302	2,225,354	101,726,715
29	68,073,849	23,991,386	8,665,086	2,318,667	103,048,987
30	66,896,154	24,821,449	9,219,775	2,251,746	103,189,124

第11表 総合農協払込済出資金一県計，1組合平均，個人組合員当たり一

(単位：千円)

年度	県	計	1組合平均	(参考)個人組合員当たり		
				1組合員 当たり	1正組合員 当たり	正組合員農家 1戸当たり
26		56,308,345	4,022,025	310.5	464.9	595.0
27		36,111,408	2,579,386	197.5	302.1	385.8
28		35,880,760	2,562,911	196.2	300.2	383.3
29		35,704,958	2,550,354	196.1	300.9	392.2
30		35,494,513	2,535,322	194.9	307.3	389.9

第12表 総合農協当期末処分剰余金及び当期末処理損失金発生状況一県計，1組合平均一

(単位：組合，千円)

年度	当期末処分剰余金発生			当期末処理損失金発生			合計		
	組合数	県計	1組合 平均	組合数	県計	1組合 平均	組合数	県計	1組合 平均
26	14	5,079,119	362,794	0	0	—	14	5,079,119	362,794
27	14	5,221,914	372,994	0	0	—	14	5,221,914	372,994
28	14	5,127,372	366,241	0	0	—	14	5,127,372	366,241
29	13	3,841,724	295,517	1	432	432	14	3,841,292	274,378
30	14	4,723,128	337,366	0	0	—	14	4,723,128	337,366

第13表 総合農協当期剰余金及び当期損失金発生状況一県計，1組合平均一

(単位：組合，千円)

年度	当期剰余金発生 (A)			当期損失金発生 (B)			合計		
	組合数	県計	1組合 平均	組合数	県計	1組合 平均	組合数	県計	1組合 平均
26	14	3,601,881	257,277	0	0	—	14	3,601,881	257,277
27	14	3,662,112	261,579	0	0	—	14	3,662,112	261,579
28	14	3,270,190	233,585	0	0	—	14	3,270,190	233,585
29	13	1,876,209	144,324	1	114,046	114,046	14	1,762,163	125,869
30	13	1,642,143	126,319	1	271,425	271,425	14	1,370,718	97,908

第14表 総合農協主要

年度	流動比率	固定比率Ⅰ	固定比率Ⅱ	払込済出資金 固定資産比率
26	100.2	165.3	167.8	86.4
27	98.92	140.8	142.9	55.6
28	98.96	142.1	144.3	54.7
29	99.02	144.0	146.9	54.9
30	98.44	148.8	151.9	55.8

(注) 財務比率計算式

$$(1) \text{流動比率} = \frac{\text{流動資産}}{\text{流動負債}} \times 100$$

$$(2) \text{固定比率Ⅰ} = \frac{\text{資本}}{(\text{固定資産} - \text{大臣指定借入金}) + (\text{外部出資} - \text{大臣指定出資})} \times 100$$

$$(3) \text{固定比率Ⅱ} = \frac{\text{資本}}{\text{固定資産} - \text{大臣指定借入金}} \times 100$$

$$(4) \text{払込済出資金・固定資産比率} = \frac{\text{払込済出資金}}{\text{固定資産}} \times 100$$

$$(5) \text{信用事業資金運用比率} = \frac{\text{信用事業から他事業への運用額}}{\text{貯金} \times 0.20} \times 100$$

$$(6) \text{自己資本構成比率} = \frac{\text{資本}}{\text{総資本}} \times 100$$

$$(7) \text{貯金支払準備比率} = \frac{\text{貯金}}{(\text{要求払貯金} \times 0.30) + (\text{定期性貯金} \times 0.15)} \times 100$$

$$(8) \text{貯金貸出比率} = \frac{\text{貸出金 (転貸含む)}}{\text{貯金}} \times 100$$

財務諸比率 — 県平均 —

(単位：%)

信用事業資金運用比率	自己資本構成比率	貯金支払準備比率	貯金貸出比率	定期性貯金比率
6.8	7.7	322.9	26.9	59.3
13.0	6.5	317.5	27.1	59.4
13.1	6.6	322.6	26.2	59.3
12.9	6.6	323.6	26.0	58.9
16.0	6.6	313.8	26.9	57.0

ただし、用語は次による。

流動資産＝事業資産

流動負債＝事業負債（－設備借入金）＋諸引当金（－退職給付引当金）

大臣指定借入金＝固定資産取得借入金中主務大臣指定資金分

大臣指定出資＝外部出資中主務大臣指定資金分（連合会，農林中央金庫，農業信用基金協会）

信用事業から他事業への運用額＝（信用事業負債－信用事業資産）＋信用事業損益

総資本＝負債＋資本

定期性貯金：出資予約貯金を含む。

第 15 表 総合農協信用事業主要勘定

年 度	預 金		受 入 預 金 利 息
	系 統	系 統 外	
計			
26	842,108,303	2,662,084	5,659,621
27	836,131,929	3,537,810	5,729,382
28	863,949,568	2,133,192	5,181,826
29	882,787,486	1,587,102	4,977,088
30	864,201,757	4,270,216	5,400,708
前年度対比			
26	1.6	△ 24.1	△ 0.5
27	△ 0.7	32.9	1.2
28	3.3	△ 39.7	△ 9.6
29	2.2	△ 25.6	△ 4.0
30	△ 2.1	169.1	8.5
1 組合平均			
26	60,150,593	190,149	404,259
27	59,723,709	252,701	409,242
28	61,710,683	152,371	370,130
29	63,056,249	113,364	355,506
30	61,728,697	305,015	385,765

年 度	貯 金		支 払 貯 金 利 息
	要 求 払	定 期 性	
計			
26	504,319,333	735,605,545	963,096
27	508,878,591	745,460,064	941,072
28	517,715,422	754,135,528	769,369
29	531,193,872	759,734,433	592,448
30	554,822,281	735,602,460	473,705
前年度対比			
26	△ 1.3	1.6	0.6
27	0.9	1.3	△ 2.3
28	1.7	1.2	△ 18.2
29	2.6	0.7	△ 23.0
30	4.4	△ 3.2	△ 20.0
1 組合平均			
26	36,022,810	52,543,253	68,793
27	36,348,471	53,247,147	67,219
28	36,979,673	53,866,823	54,955
29	37,942,419	54,266,745	42,318
30	39,630,163	52,543,033	33,836

年度末残高一県計，前年度対比，1組合平均一

(単位：千円，%)

貸 出 金				受入貸出金利息
長期貸付金	短期貸付金	貸付金計	割引手形	
—	—	333,491,761	—	6,960,572
—	—	339,668,412	—	6,753,365
—	—	333,618,558	—	6,148,066
—	—	335,879,400	—	5,542,142
—	—	347,500,279	—	5,308,711
—	—	△ 0.7	—	△ 2.9
—	—	1.9	—	△ 3.0
—	—	△ 1.8	—	△ 9.0
—	—	0.7	—	△ 9.9
—	—	3.5	—	△ 4.2
—	—	23,820,840	—	497,184
—	—	24,262,029	—	482,383
—	—	23,829,897	—	439,148
—	—	23,991,386	—	395,867
—	—	24,821,449	—	379,194

借 入 金			支払借入金利息	設備借入金
証 書	そ の 他	計		
1,606,973	14,770,000	16,376,972	40,584	756,901
1,292,860	14,770,000	16,062,859	35,053	619,749
1,403,822	14,770,000	16,173,821	22,330	492,397
1,102,713	14,770,000	15,872,712	12,171	496,045
1,686,268	14,770,000	16,456,268	8,610	751,893
△ 18.8	—	△ 2.2	△ 15.5	△ 15.3
△ 19.5	—	△ 1.9	△ 13.6	△ 18.1
8.6	—	0.7	△ 36.3	△ 20.5
△ 21.4	—	△ 1.9	△ 45.5	0.7
52.9	—	3.7	△ 29.3	51.6
114,784	1,055,000	1,169,784	2,899	54,064
92,347	1,055,000	1,147,347	2,504	44,268
100,273	1,055,000	1,155,273	1,595	35,171
78,765	1,055,000	1,133,765	869	35,432
120,448	1,055,000	1,175,448	615	53,707

第 16 表 総合農協信用事業主要勘定

年度	預 金			貸 出 金			
	系 統	系 統 外	計	長期貸付金	短期貸付金	割 引 手 形	計
県 計							
26	835,702,644	3,304,462	839,007,106	—	—	0	338,502,821
27	845,576,014	3,560,067	849,136,081	—	—	0	337,880,679
28	846,721,241	3,103,885	849,825,126	—	—	0	338,163,028
29	872,396,766	2,611,923	875,008,689	—	—	0	334,524,163
30	875,415,264	3,545,254	878,960,518	—	—	0	340,047,981
前年度対比							
26	0.2	△ 4.0	0.2	—	—	0.0	0.9
27	1.2	7.7	1.2	—	—	0.0	△ 0.2
28	0.1	△ 12.8	0.1	—	—	0.0	0.1
29	3.0	△ 15.8	3.0	—	—	0.0	△ 1.1
30	0.3	35.7	0.5	—	—	0.0	1.7
1組合当たり							
26	59,693,046	236,033	59,929,079	—	—	0	24,178,773
27	60,398,287	254,291	60,652,577	—	—	0	24,134,334
28	60,480,089	221,706	60,701,795	—	—	0	24,154,502
29	62,314,055	186,566	62,500,621	—	—	0	23,894,583
30	62,529,662	253,232	62,782,894	—	—	0	24,289,142

第 17 表 総合農協貸出先別貸出金年度末残高 — 県 計 —

(上段:金額 千円,下段:前年対比 %)

区 分	貸 出 金			割 引 手 形	貸 出 金 合 計
	短 期	長 期	計		
組 合 員			294,198,133	/	/
			103.7		
員	地 方 公 共 団 体		25,961,763		
			98.3		
外	地 方 公 社 等		0		
			0.0		
外	金 融 機 関		18,461,000		
			107.5		
外	そ の 他		8,879,370		
			103.5		
合 計			347,500,279	—	347,500,279
			103.5	—	103.5

月末平均残高一県計，前年度対比，1組合平均一

(単位：千円，%)

貯 金			借 入 金			
要 求 払	定 期 性	計	長 期	短 期	計	うち系統
503,624,728	746,522,381	1,250,147,109	—	—	16,616,273	13,849,644
506,022,138	749,202,173	1,255,224,311	—	—	16,248,391	13,653,057
501,397,523	756,723,164	1,258,120,687	—	—	16,148,814	13,876,284
521,297,146	763,546,571	1,284,843,717	—	—	16,100,931	13,995,878
535,282,928	749,277,632	1,284,560,560	—	—	16,476,862	13,391,943
△ 2.5	0.4	△ 0.8	—	—	△ 2.8	5.1
0.5	0.4	0.4	—	—	△ 2.2	△ 1.4
△ 0.9	1.0	0.2	—	—	△ 0.6	1.6
4.0	0.9	2.1	—	—	△ 0.3	0.9
2.7	△ 1.9	△ 0.0	—	—	2.3	△ 4.3
35,973,195	53,323,027	89,296,222	—	—	1,186,877	989,260
36,144,438	53,514,441	89,658,879	—	—	1,160,599	975,218
35,814,109	54,051,655	89,865,763	—	—	1,153,487	991,163
37,235,510	54,539,041	91,774,551	—	—	1,150,067	999,706
38,234,495	53,519,831	91,754,326	—	—	1,176,919	956,567

第18表 総合農協長期共済保有高 一県計一

(単位：件，百万円，%)

年 度	長 期 共 済 合 計		う ち 総 合 生 命		う ち 建 物 更 正		う ち 住 宅 建 築	
	件 数	金 額	件 数	金 額	件 数	金 額	件 数	金 額
26	605,258	5,759,907	400,800	2,900,109	204,458	2,859,798	0	0
27	612,681	5,575,512	408,671	2,732,968	204,010	2,842,545	0	0
28	615,769	5,397,324	412,649	2,575,710	203,120	2,821,614	0	0
29	601,457	5,223,041	403,430	2,398,143	198,027	2,824,897	0	0
30	589,426	5,048,253	395,718	2,221,252	193,708	2,827,000	0	0
前年度対比								
26	1.7	△ 3.2	2.8	△ 5.8	△ 0.4	△ 0.3	—	—
27	1.2	△ 3.2	2.0	△ 5.8	△ 0.2	△ 0.6	—	—
28	0.5	△ 3.2	1.0	△ 5.8	△ 0.4	△ 0.7	—	—
29	△ 2.3	△ 3.2	△ 2.2	△ 6.9	△ 2.5	0.1	—	—
30	△ 2.0	△ 3.3	△ 1.9	△ 7.4	△ 2.2	0.1	—	—

第 19 表 総合農協購買

(1) 仕入高, 供給取扱高及び購買利益

年 度	当 期 受 入 高			う ち 系 統 利 用 高		
	生 産 資 材	生 活 物 資	計	生 産 資 材	生 活 物 資	計
県 計						
26	37,067,897	9,844,729	46,912,637	24,276,040	6,527,726	30,803,774
27	36,605,974	8,718,174	45,324,162	26,640,291	5,597,315	32,237,622
28	34,710,756	8,554,236	43,265,008	24,803,367	5,539,122	30,342,510
29	33,778,911	8,763,918	42,542,845	24,240,848	5,362,761	29,603,624
30	32,742,691	7,814,000	40,556,702	23,868,799	5,182,286	29,051,097
前 年 度 対 比						
26	△ 21.1	△ 14.1	△ 19.8	△ 26.9	△ 13.9	△ 24.5
27	△ 1.2	△ 11.4	△ 3.4	9.7	△ 14.3	4.7
28	△ 5.2	△ 1.9	△ 4.5	△ 6.9	△ 1.0	△ 5.9
29	△ 2.7	2.5	△ 1.7	△ 2.3	△ 3.2	△ 2.4
30	△ 3.1	△ 10.8	△ 4.7	△ 1.5	△ 3.4	△ 1.9
1 組 合 平 均						
26	2,647,707	703,195	3,350,903	1,734,003	466,266	2,200,270
27	2,614,712	622,727	3,237,440	1,902,878	399,808	2,302,687
28	2,479,340	611,017	3,090,358	1,771,669	395,652	2,167,322
29	2,412,779	625,994	3,038,775	1,731,489	383,054	2,114,545
30	2,338,764	558,143	2,896,907	1,704,914	370,163	2,075,078

(2) 仕入系統利用率及び購買利益率

年 度	仕 入 系 統 利 用 率			購 買 利 益 率		
	生 産 資 材	生 活 物 資	計	生 産 資 材	生 活 物 資	計
県 計						
26	65.5	66.3	65.7	9.7	19.5	11.9
27	72.8	64.2	71.1	10.1	21.7	12.6
28	71.5	64.8	70.1	10.2	21.5	14.0
29	71.8	61.2	69.6	10.4	21.0	12.8
30	72.9	66.3	71.6	10.5	19.5	12.4

事業明細一県計，前年度対比，1組合平均一

(単位：千円，%)

供給・取扱高			購買利益 (含購買手数料)		
生産資材	生活物資	計	生産資材	生活物資	計
41,455,541	12,265,928	53,721,486	4,005,483	2,387,511	6,393,003
40,674,715	11,166,146	51,840,877	4,092,479	2,419,143	6,511,634
38,731,877	10,890,765	49,622,655	3,957,904	2,338,765	6,926,680
37,728,678	10,976,007	48,704,692	3,935,886	2,299,911	6,235,808
36,566,305	9,759,050	46,325,364	3,828,967	1,901,244	5,730,219
△ 19.0	△ 10.7	△ 17.2	△ 15.8	5.3	△ 9.0
△ 1.9	△ 9.0	△ 3.5	2.2	1.3	1.9
△ 4.8	△ 2.5	△ 4.3	△ 3.3	△ 3.3	6.4
△ 2.6	0.8	△ 1.8	△ 0.6	△ 1.7	△ 10.0
△ 3.1	△ 11.1	△ 4.9	△ 2.7	△ 17.3	△ 8.1
2,961,110	876,138	3,837,249	286,106	170,537	456,643
2,905,337	797,582	3,702,920	292,320	172,796	465,117
2,766,563	777,912	3,544,475	282,707	167,055	494,763
2,694,906	784,001	3,478,907	281,135	164,279	445,415
2,611,879	697,075	3,308,955	273,498	135,803	409,301

第20表 総合農協購買

品 目		県			
		当期受入高	左のうち 系統利用高	系統利用率	供給・取扱高
生 産	肥料	4,811,046	4,021,027	83.6	5,350,603
	農薬	5,081,451	2,607,627	51.3	5,700,405
	飼料	6,016,241	4,594,864	76.4	6,305,210
	農業機械	5,059,832	3,990,702	78.9	5,854,964
	燃料	6,037,433	5,769,606	95.6	6,865,145
	自動車(二輪車を除く)	653,181	25,510	3.9	726,855
	その他(合計)	5,083,464	2,859,422	56.2	5,763,082
資 材	うち保温資材	—	—	—	—
	うち包装運搬	—	—	—	—
	うち建築資材	—	—	—	—
	うち家畜	—	—	—	—
	その他	—	—	—	—
小 計		32,742,691	23,868,799	72.9	36,566,305
生 活 物 資	食料品(合計)	671,770	397,118	59.1	813,259
	米	—	—	—	—
	生鮮食品	—	—	—	—
	一般食品	—	—	—	—
	衣料品	33,366	12,807	38.4	40,442
	耐久消費財	169,923	140,516	82.7	187,905
	日用保健雑貨用品	169,554	53,172	31.4	200,784
	家庭燃料	3,690,177	3,053,183	82.7	4,774,915
	うちLPガス	—	—	—	—
	その他	3,079,186	1,525,465	49.5	3,741,719
小 計		7,814,000	5,182,286	66.3	9,759,050
合 計		40,556,702	29,051,097	71.6	46,325,364

事業品目別明細－県計，1組合平均－

(単位：千円，%)

計		1 組 合 平 均			
購 買 利 益 (含購買手数料)	購 買 利 益 率	当 期 受 入 高	左 の う ち 系 統 利 用 高	供 給 ・ 取 扱 高	購 買 利 益 (含購買手数料)
698,027	13.0	343,646	287,216	382,186	49,859
628,115	11.0	362,961	186,259	407,172	44,865
287,629	4.6	429,732	328,205	450,372	20,545
683,096	11.7	361,417	285,050	418,212	48,793
803,301	11.7	431,245	412,115	490,368	57,379
76,204	10.5	46,656	1,822	51,918	5,443
652,568	11.3	363,105	204,244	411,649	46,612
—	—	—	—	—	—
—	—	—	—	—	—
—	—	—	—	—	—
—	—	—	—	—	—
—	—	—	—	—	—
3,828,967	10.5	2,338,764	1,704,914	2,611,879	273,498
139,546	17.2	47,984	28,366	58,090	9,968
—	—	—	—	—	—
—	—	—	—	—	—
—	—	—	—	—	—
7,272	18.0	2,383	915	2,889	519
18,033	9.6	12,137	10,037	13,422	1,288
31,458	15.7	12,111	3,798	14,342	2,247
1,069,707	22.4	263,584	218,085	341,065	76,408
—	—	—	—	—	—
635,207	17.0	219,942	108,962	267,266	45,372
1,901,244	19.5	558,143	370,163	697,075	135,803
5,730,219	12.4	2,896,907	2,075,078	3,308,955	409,301

第21表 総合農協販売

(1) 販売取扱高及び販売手数料

年度	県 計			前 年 度 対 比		
	販売取扱高	左のうち 系統利用高	販売手数料 (含販売利益)	販売取扱高	左のうち 系統利用高	販売手数料
26	93,279,592	82,681,279	2,424,880	△ 7.2	△ 4.3	△ 11.9
27	93,640,986	82,784,710	2,419,257	0.4	0.1	△ 0.2
28	100,039,029	86,054,377	2,610,107	6.8	3.9	7.9
29	100,684,810	84,761,154	2,722,253	0.6	△ 1.5	4.3
30	97,262,296	81,969,736	2,455,247	△ 3.4	△ 3.3	△ 9.8

第22表 総合農協販売

品 目	県		
	販売取扱高	左のうち 系統利用高	系統利用率
米	49,039,410	37,478,442	76.4
麦	263,699	256,024	97.1
雑穀・豆類	1,978,932	1,881,364	95.1
野菜	10,341,144	8,821,236	85.3
果実	4,213,215	4,007,197	95.1
花き・花木	1,031,962	999,040	96.8
畜産物	27,699,945	27,505,536	99.3
うち 生乳	1,689,489	1,689,489	100.0
うち 肉用牛	16,882,711	16,838,683	99.7
うち 肉豚	1,177,392	1,162,490	98.7
うち 肉鶏	0	0	
うち 鶏卵	0	0	
その他の	2,693,986	1,020,897	37.9
うち 茶	0	0	
計	97,262,296	81,969,736	84.3

事業明細一県計，前年度対比，1組合平均一

(単位：千円，%)

1 組 合 平 均		
販売取扱高	左のうち 系統利用高	販売手数料 (含販売利益)
6,662,828	5,905,806	173,206
6,688,642	5,913,194	172,804
7,145,645	6,146,741	186,436
7,191,772	6,054,368	194,447
6,947,307	5,854,981	175,375

(2) 仕入系統利用率及び販売手数料率

(単位：%)

年度	系 統 利 用 率	販 売 手 数 料 率
26	88.6	2.6
27	88.4	2.6
28	86.0	2.6
29	84.2	2.7
30	84.3	2.5

事業品目別明細一県計，1組合平均一

(単位：千円，%)

計		1 組 合 平 均		
販売手数料 (含販売利益)	販売手数料率	販売取扱高	左のうち 系統利用高	販売手数料 (含販売利益)
1,567,840	3.2	3,502,815	2,677,032	111,989
32,623	12.4	18,836	18,287	2,330
84,605	4.3	141,352	134,383	6,043
273,029	2.6	738,653	630,088	19,502
90,670	2.2	300,944	286,228	6,476
21,965	2.1	73,712	71,360	1,569
296,305	1.1	1,978,568	1,964,681	21,165
15,909	0.9	120,678	120,678	1,136
181,288	1.1	1,205,908	1,202,763	12,949
14,696	1.2	84,099	83,035	1,050
0		0	0	0
0		0	0	0
88,210	3.3	192,428	72,921	6,301
0		0	0	0
2,455,247	2.5	6,947,307	5,854,981	175,375

第23表 総合農協経営諸比率算出表一県計一

項目		計 算 式	29 年 度	30 年 度
事 業	営農指導員1人当たり正組合員戸数 (戸/人)	正組合員戸数÷営農指導員数	221.5	219.8
	信用部門職員1人当たり貯金高 (千円/人)	貯金高÷信用部門職員数	1,458,676.1	1,486,664.5
	総組合員1戸当たり貯金高 (千円/戸)	貯金高÷総組合員戸数	8,616.5	8,663.7
	信用部門職員1人当たり貸出金高 (千円/人)	貸出金÷信用部門職員数	379,524.7	400,345.9
	販売部門職員1人当たり販売取扱高 (千円/人)	当期販売取扱高÷販売事業担当職員数	352,044.8	384,436.0
	購買部門職員1人当たり購買供給取扱高 (千円/人)	当期購買供給取扱高÷購買事業担当職員数	56,765.4	61,767.2
	正組合員1戸当たり生産資材供給高 (千円/戸)	当期生産資材供給取扱高÷正組合員戸数	414.4	407.8
	総組合員1戸当たり生活物資供給高 (千円/戸)	当期生活物資供給取扱高÷総組合員戸数	73.3	65.5
	正組合員1戸当たり販売取扱高 (千円/戸)	当期販売取扱高÷正組合員戸数	1,106.0	1,084.8
	総組合員1戸当たり購買供給取扱高 (千円/戸)	当期購買供給取扱高÷総組合員戸数	325.1	311.0
比 率	固定資産回転率 (%)	事業総利益÷固定資産×100	48.7	47.6
	販売系統利用率 (%)	販売系統利用高÷当期販売取扱高×100	84.2	84.3
	購買系統利用率 (%)	購買系統利用高÷当期購買受入高×100	69.6	71.6
	販売手数料率 (%)	販売手数料÷当期販売取扱高×100	2.7	2.5
	購買手数料率 (%)	購買利益÷当期購買供給取扱高×100	12.8	12.4
	販売利益率 (%)	販売事業総利益÷当期販売取扱高×100	3.3	3.3
	購買利益率 (%)	購買事業総利益÷当期購買供給取扱高×100	13.0	12.2
	職員1人当たり事業総利益 (千円/人)	事業総利益÷職員総数	7,576.5	7,769.1
常勤役職員1人当たり事業総利益 (千円/人)	事業総利益÷常勤役職員総数	7,451.6	7,630.1	

項 目		計 算 式	29 年 度	30 年 度
財	総組合員1戸当たり出資金額 (千円/戸)	払込済出資金÷総組合員戸数	238.3	238.3
	総組合員1戸当たり貸出金 (千円/戸)	貸出金÷総組合員戸数	2,241.9	2,333.1
	内部留保(損失)率 (%)	(法定準備金+特別積立金+次期繰越剰余(損失)金)÷未処分剰余(損失)金×100	462.6	132.2
	自己資本構成比率 (%)	自己資本÷総資本×100	6.6	6.6
	固定比率Ⅰ (%)	自己資本÷{(固定資産-大臣指定借入金)+ (外部出資-大臣指定出資)}×100	144.3	148.8
	固定比率Ⅱ (%)	自己資本÷(固定資産-大臣指定借入金) ×100	147.2	151.9
	固定長期適合率 (%)	(自己資本+設備借入金)÷(固定資産+繰 延資産)×100	146.8	151.2
務	信用事業資金運用比率(%)	{(信用事業負債計-信用事業資産計)+信 用事業総利益}÷(貯金×0.2)×100	12.9	16.0
	総資本利益率 (%)	当期剰余金÷総資本×100	0.1	0.1
	自己資本利益率 (%)	当期剰余金÷自己資本×100	1.9	1.4
	組合員1人当たり内部留保額 (千円/人)	(法定準備金+資本積立金+特別積立金+前 期繰越剰余金)÷組合員数	20.4	31.4
比	流動比率 (%)	流動資産÷流動負債×100	99.0	98.4
	当座比率 (%)	(流動資産-棚卸資産)÷流動負債×100	98.8	98.2
	労働分配率 (%)	人件費÷事業総利益×100	69.8	68.8
	人件費率 (%)	人件費÷事業管理費×100	74.4	74.1
	貯金対現金預金比率 (%)	(現金+預金)÷貯金×100	69.2	68.0
	貯金対貸出金比率 (%)	貸出金÷貯金×100	26.0	26.9
	貯金支払準備比率 (%)	預金÷(要求払貯金×30/100+定期性貯金× 15/100)×100	323.6	313.8
	組 織 ・ 機 構	職員1人当たり正組合員数 (人)	正組合員数÷職員総数	27.8
職員1人当たり総組合員戸 数 (戸/人)		総組合員戸数÷職員総数	35.9	38.2
給与分配率 (%)		給料手当÷事業総利益×100	52.7	52.2
給与水準 (千円/人)		給料手当÷職員総数	3,995.6	4,052.2

2 個別総合農協の状況

設 立

(1) 設立 (2) 組合員数等

組合名	区分 設立登記 年月日	組 合 員 数									一戸 複数 制
		正組合員			正組合員 の 個人戸数	准組合員		准組合員 の 個人戸数	合 計		
		個 人	うち女性	法 人		個 人	団 体		個 人	法 人 団 体	
みやぎ仙南	H10/04/01	17,622		4,341	49	13,510	11,342	429	8,839	28,964	478
仙 台	H10/03/02	11,981	3,393	56	9,005	21,725	345	19,714	33,706	401	○
みやぎ亘理	H09/04/01	3,975	663	7	3,734	1,807	57	1,422	5,782	64	○
名取岩沼	H14/04/01	4,791	1,269	29	3,612	1,767	33	1,603	6,558	62	○
岩 沼 市	S23/05/20	342	101	2	320	3,534	21	3,534	3,876	23	○
あさひな	H09/04/01	5,482	1,242	34	4,024	1,902	86	1,788	7,384	120	
古 川	H10/04/01	8,608	3,131	15	5,009	2,070	160	1,943	10,678	175	○
加美よつば	H11/04/01	6,562	1,802	33	4,556	918	117	812	7,480	150	○
いわでやま	H09/04/01	2,591	605	8	2,137	952	42	847	3,543	50	○
みどりの	H08/03/01	11,838	3,957	46	7,729	3,447	274	3,089	15,285	320	○
栗 っ こ	H08/04/01	11,398	2,160	41	10,645	2,783	272	2,289	14,181	313	○
みやぎ登米	H10/04/01	13,103	2,588	75	10,936	2,247	318	1,668	15,350	393	○
いしのまき	H13/09/03	9,647	1,544	82	9,302	7,603	203	7,203	17,250	285	○
南 三 陸	H11/04/01	5,261	722	10	5,140	5,165	56	4,536	10,426	66	○
合 計	—	113,201	27,518	487	89,659	67,262	2,413	59,287	180,463	2,900	13
平均(14組合)	—	8,086	1,966	35	6,404	4,804	172	4,235	12,890	207	—
仙 南 地 区	—	17,622	4,341	49	13,510	11,342	429	8,839	28,964	478	1
仙 台 地 区	—	26,571	6,668	128	20,695	30,735	542	28,061	57,306	670	4
大 崎 地 区	—	29,599	9,495	102	19,431	7,387	593	6,691	36,986	695	4
栗 原 地 区	—	11,398	2,160	41	10,645	2,783	272	2,289	14,181	313	1
登 米 地 区	—	13,103	2,588	75	10,936	2,247	318	1,668	15,350	393	1
石 巻 地 区	—	9,647	1,544	82	9,302	7,603	203	7,203	17,250	285	1
気 仙 沼 地 区	—	5,261	722	10	5,140	5,165	56	4,536	10,426	66	1

(3) 役員数等

経営 管理 委員	役員数												役員 選出 方法	区分 組合名				
	常勤 理事	うち 実務 精通者	うち 組合長	非常 勤理 事	うち 実務 精通者	常勤 監事	うち 実務 精通者	うち 員外	非常 勤監 事	うち 実務 精通者	うち 員外	合計			うち 実務 精通者	うち 女性	うち 使用人	うち 員外
	5		1	22		1		1	3			31		3		1	選任	みやぎ仙南
	5		1	25		1			4		1	35		2		1	選任	仙 台
	4		1	12		1		1	4			21		2		1	選任	みやぎ亘理
	4		1	18		1		1	4			27		2		1	選任	名取岩沼
5	3		1			1		1	2			11		1		1	選任	岩沼市
	4		1	15		1		1	4			24		2		1	選任	あさひな
	4		1	18		1		1	4			27		1		1	選任	古 川
	4		1	19		1		1	4			28		1		1	選任	加美よつば
	3		1	9					4		1	16		2		1	選任	いわでやま
	4		1	21		1		1	6			32		1		1	選任	みどりの
	4		1	21		1		1	4			30		2		1	選任	栗 っ こ
	5		1	23		1		1	4			33		2		1	選任	みやぎ登米
	5		1	18		1		1	5			29		2		1	選任	いしのまき
	4		1	15		1		1	4			24		2		1	選任	南 三 陸
5	58		14	236		13		12	56		2	368		25		14	—	合 計
0	4		1	17		1		1	4		0	26		2		1	—	平均(14組合)
	5		1	22		1		1	3			31		3		1	—	仙 南 地 区
5	20		5	70		5		4	18		1	118		9		5	—	仙 台 地 区
	15		4	67		3		3	18		1	103		5		4	—	大 崎 地 区
	4		1	21		1		1	4			30		2		1	—	栗 原 地 区
	5		1	23		1		1	4			33		2		1	—	登 米 地 区
	5		1	18		1		1	5			29		2		1	—	石 巻 地 区
	4		1	15		1		1	4			24		2		1	—	気 仙 沼 地 区

職 員

(4) 職員数等

区分 組合名	事業所数		職 員 数						
	総事業 所数	信用 事業 所数	参事	営農 指導員	その 他の 職員	合 計	うち 女性	うち 常備	うち女性
みやぎ仙南	38	11		59	207	266	108	2	1
仙 台	24	21		32	383	415	156	50	16
みやぎ亘理	10	7		15	119	134	59	18	12
名取岩沼	10	7		10	164	174	73	22	10
岩 沼 市	3	2		2	42	44	14	12	2
あさひな	15	6		20	208	228	103		
古 川	10	6		38	194	232	81	43	27
加美よつば	16	5		20	203	223	90	28	13
いわでやま	7	1		8	71	79	34	23	11
みどりの	27	8		30	362	392	184	96	69
栗 っ こ	28	14		51	344	395	173	94	61
みやぎ登米	58	15		59	565	624	273	205	108
いしのまき	31	13		46	473	519	182	101	52
南 三 陸	15	7		18	153	171	66	26	17
合 計	292	123		408	3,488	3,896	1,596	720	399
平均(14組合)	21	9		29	249	278	114	51	29
仙南地区	38	11		59	207	266	108	2	1
仙台地区	62	43		79	916	995	405	102	40
大崎地区	60	20		96	830	926	389	190	120
栗原地区	28	14		51	344	395	173	94	61
登米地区	58	15		59	565	624	273	205	108
石巻地区	31	13		46	473	519	182	101	52
気仙沼地区	15	7		18	153	171	66	26	17

担当業務別人員数(職員)																		区分 組合名	
信用	貸付 専従	貯金 専従	共 済	専 従	購 買	生産 専従	販 売	米 専従	保 管	加 工	利 用	指 導	宅地 等 供 給	そ の 他 事 業 等	管 理	内部監 査担当	合 計		外 務 専 従
59	37	22	82	82	25	24	13	5	2		8	46			31	3	266	45	みやぎ仙南
151	49	73	93	82	25	15	21		2		7	36		1	79	5	415	75	仙 台
31	8	23	35	35	17		10		3	1	2	15			20	2	134	12	みやぎ亙理
32	4	15	33	31	37	16	7	3	3		1	8	4	4	45	3	174	21	名取岩沼
13	10	3	6	6	1	1	1	1				1		15	7	2	44		岩 沼 市
45	10	24	33	27	48		17		5		8	20	3	20	29	1	228	26	あさひな
43	17	26	39	39	54	12	15		3		12	37	7		22	3	232	23	古 川
46	5	28	31	30	75	12	25	3	3		8	20			15	2	223	21	加美よつば
12	6	6	9	9	31	4	2	2	2	2	2	8			11	1	79		いわでやま
75	17	25	67	65	76	35	34	20	6	1	20	34	3	43	33	4	392	43	みどりの
94	15	18	79	33	21	5	21		14		9	61	2	52	42	3	395	50	栗 っ こ
106	19	59	97	97	171	19	40		13		52	48	1	44	52	4	624	66	みやぎ登米
122	56	66	94	94	121	52	36	15	10	2	13	53	9	5	54	5	519	65	いしのまき
39	8	20	45	40	48	6	11		1		2	9			16	1	171	22	南 三 陸
868	261	408	743	670	750	201	253	49	67	6	144	396	29	184	456	39	3,896	469	合 計
62	19	29	53	48	54	14	18	4	5	0	10	28	2	13	33	3	278	34	平均(14組合)
59	37	22	82	82	25	24	13	5	2		8	46			31	3	266	45	仙 南 地 区
272	81	138	200	181	128	32	56	4	13	1	18	80	7	40	180	13	995	134	仙 台 地 区
176	45	85	146	143	236	63	76	25	14	3	42	99	10	43	81	10	926	87	大 崎 地 区
94	15	18	79	33	21	5	21		14		9	61	2	52	42	3	395	50	栗 原 地 区
106	19	59	97	97	171	19	40		13		52	48	1	44	52	4	624	66	登 米 地 区
122	56	66	94	94	121	52	36	15	10	2	13	53	9	5	54	5	519	65	石 巻 地 区
39	8	20	45	40	48	6	11		1		2	9			16	1	171	22	気 仙 沼 地 区

職 員

(4) 職員数等(つづき)

(5) 正組合員の資格

区分 組合名	営農指導員の担当業務別人員数									正組合員の資格								
	耕種	養蚕	畜産	野菜	果樹	経営指導	機械技術	その他	合計	耕作面積				農業従事日数				
										10a以上	5a以上	5a未満	規定なし	90日以上	60日以上	60日未満	規定なし	
みやぎ仙南	12		8	7	5	12	13	2	59				○	○				
仙 台				1		23		8	32		○				○			
みやぎ亘理	6		1	2	3	1		2	15	○				○				
名取岩沼	8		2						10	○				○				
岩 沼 市	2								2	○				○				
あさひな	3		5	5	1	6			20				○	○				
古 川	18		8	6				6	38	○				○				
加美よつば	4		3	4				9	20	○				○				
いわでやま			2	1	1	1		3	8	○				○				
みどりの	8		8	11		3			30	○				○				
栗 っ こ	10		15	7		4		15	51	○				○				
みやぎ登米	13		15	6		25			59	○				○				
いしのまき	20		5	12		9			46				○		○			
南 三 陸	4		3	5	2	4			18	○				○				
合 計	108		75	67	12	88	13	45	408	10	1		3	12	2			
平均(14組合)	8		5	5	1	6	1	3	29	—	—		—	—	—			
仙 南 地 区	12		8	7	5	12	13	2	59				1	1				
仙 台 地 区	19		8	8	4	30		10	79	3	1		1	4	1			
大 崎 地 区	30		21	22	1	4		18	96	4				4				
栗 原 地 区	10		15	7		4		15	51	1				1				
登 米 地 区	13		15	6		25			59	1				1				
石 巻 地 区	20		5	12		9			46				1		1			
気 仙 沼 地 区	4		3	5	2	4			18	1				1				

(6) 組合員組織

集落組織		業種別生産組織										農協 青年部	農協 女性部	区分 組合名		
集落 組織	1 組織 平均 戸数	耕 種	野 菜	畜産				果 樹	養 蚕	花 き 花 木	菌 茸 類				其 他	合 計
				牛	豚	に わ と り	其 他									
509	58	19	42	18	4	2		12		7		8	112	○	○	みやぎ仙南
251	34	32	16	7				4		6		1	66	○	○	仙 台
90	57	1	1	1						1			4	○	○	みやぎ亙理
175	29	41	39	1				2				22	105	○	○	名 取 岩 沼
22	16															岩 沼 市
106	38	1	5	3				3		1		9	22	○	○	あ さ ひ な
270	26	3	1	2									6	○	○	古 川
156	34	1	11	5						1		2	20	○	○	加 美 よ つ ば
136	27		1	3									4	○	○	い わ で や ま
348	22	1	1	3	1							1	7	○	○	み ど り の
451	32	3	5	12	1		1			2		1	25	○	○	栗 っ こ
296	43	1	9	3	1			1		1			16	○	○	みやぎ登米
347	25	2	9	3						1		1	16	○	○	い し の ま き
317	34		6	4				1		1		1	13	○	○	南 三 陸
3,474	475	105	146	65	7	2	1	23		21		46	416	13	13	合 計
248	34	8	10	5	1	0	0	2		2		3	30	—	—	平均(14組合)
509	58	19	42	18	4	2		12		7		8	112	1	1	仙 南 地 区
644	174	75	61	12				9		8		32	197	4	4	仙 台 地 区
910	109	5	14	13	1					1		3	37	4	4	大 崎 地 区
451	32	3	5	12	1		1			2		1	25	1	1	栗 原 地 区
296	43	1	9	3	1			1		1			16	1	1	登 米 地 区
347	25	2	9	3						1		1	16	1	1	石 巻 地 区
317	34		6	4				1		1		1	13	1	1	気 仙 沼 地 区

実施事業

(7) 組合が実施した事業

(単位：ha, 戸)

区分 組合名	農 業 生 産												
	土地の 造成・ 改良・ 管理	農業水 利施設 の設置 管理	受託農業経営						預託水田			農業経営	
			水稻	実施ha	農家数	水稻 以外	実施ha	農家数	保全 管理	実施ha	農家数	実施ha	
みやぎ仙南													
仙 台													
みやぎ亙理													
名取岩沼													
岩 沼 市													
あさひな													
古 川													
加美よつば													
いわでやま													
みどりの													
栗 っ こ													
みやぎ登米													
いしのまき													
南 三 陸													
合 計													
平均(14組合)													
仙 南 地 区													
仙 台 地 区													
大 崎 地 区													
栗 原 地 区													
登 米 地 区													
石 巻 地 区													
気 仙 沼 地 区													

実施事業

農 業 生 産										区分 組合名	
病害虫共同防除				共同飼育		預託 家畜 (家畜 貸与)	家畜 診療	種付け (人工 受精)	牧野 管理		酪農 ヘルパー
水稲	果樹	野菜	養蚕	稚蚕	家畜						
						○					みやぎ仙南
						○					仙 台
						○					みやぎ亘理
						○					名取岩沼
						○		○			岩沼市
						○					あさひな
						○					古 川
						○		○			加美よつば
						○					いわでやま
						○					みどりの
						○		○			栗 っ こ
						○	○				みやぎ登米
						○					いしのまき
						○		○			南 三 陸
						12	1	4			合 計
						-	-	-			平均(14組合)
						1					仙 南 地 区
						4		1			仙 台 地 区
						3		1			大 崎 地 区
						1		1			栗 原 地 区
						1	1				登 米 地 区
						1					石 巻 地 区
						1		1			気 仙 沼 地 区

実施事業

(7) 組合が実施した事業

区分 組合名	保健・生活文化											
	結婚 式場, 冠婚 具	農業祭	生活 改善 講習会	共同 炊事	幼稚園 保育園	理美容 所	文庫 図書	生活 設計 樹立 指導	健康 管理	老人 福祉	トラン (農産物 販売)	住宅指 導あつ せん
みやぎ仙南												
仙 台												
みやぎ亘理												
名取岩沼										○		
岩沼市												
あさひな										○		
古 川										○		
加美よつば												
いわでやま												
みどりの										○		
栗 つ こ										○		
みやぎ登米										○		
いしのまき												
南 三 陸												
合 計										6		
平均(14組合)										—		
仙 南 地 区												
仙 台 地 区										2		
大 崎 地 区										2		
栗 原 地 区										1		
登 米 地 区										1		
石 巻 地 区												
気 仙 沼 地 区												

実施事業

旅行あっせん	交通事故相談所	税務指導窓口の設置	保養所	葬祭具	医療		専属利用契約						区分 組合名	
					病院	診療所	青果物販売施設	畜産物販売施設	飼料購買施設	繭販売施設	共同利用施設	その他事業施設		
		○												みやぎ仙南
○		○		○										仙 台 みやぎ亘理 名取岩沼 岩沼市 あさひな
○		○		○										古 川 加美よつば いわでやま みどりの
		○												栗 っ こ
		○		○										みやぎ登米
○		○		○										いしのまき
		○		○										南 三 陸
5		12		7										合 計
—		—		—										平均(14組合)
		1												仙 南 地 区
2		3		2										仙 台 地 区
2		4		2										大 崎 地 区
		1												栗 原 地 区
		1		1										登 米 地 区
1		1		1										石 巻 地 区
		1		1										気 仙 沼 地 区

共同利用施設

(8) 共同利用施設の状況

区分 組合名	共同利用施設の状況															
	精米麦 施設	ライス センター	カントリー エレベ ーター	共同 育苗 施設	うち 稲育苗 施設	うち 野菜育 苗施設	種蚕共 同飼育 施設	青果物 集出荷 施設	青果物 市場	青果物 選果 施設	青果物 貯蔵 施設	青果物 冷蔵 施設	青果物 加工 施設	茶 施設	葬祭 センター	GP センター
みやぎ仙南		4		6	6			12								
仙 台		1	2	4	4			3							1	
みやぎ亘理				2	1	1		3					1			
名取岩沼				1	1			1							1	
岩沼市																
あさひな		6						6			6				1	
古 川			3					2							2	
加美よつば		1	3					3			3				1	
いわでやま								1								
みどりの		1	7					7			7					
栗 っ こ		1	5					2								
みやぎ登米		1	7	2	1	1		9			8				3	
いしのまき			5					9			1				2	
南 三 陸		2		2	2			4			4				2	
合 計		17	32	17	15	2		62			29		1		13	
平均(14組合)		1	2	1	1	0		4			2		0		1	
仙南地区		4		6	6			12								
仙台地区		7	2	7	6	1		13			6	1		3		
大崎地区		2	13					13			10			3		
栗原地区		1	5					2								
登米地区		1	7	2	1	1		9			8			3		
石巻地区			5					9			1			2		
気仙沼地区		2		2	2			4			4			2		

共同利用施設

共同利用施設の状況															区分 組合名	
食鶏 処理 施設	繁殖用 子豚 供給	肉用牛 繁殖 センター	共同 採草 放牧場	家畜 市場 施設	畜肉 加工 施設	種苗 センター	クレー ンステーション	畜産物 冷蔵 施設	牛乳 製品 製造 施設	飼料 バスター 受施設	農業 機械 サービス ステーション	自動車 分解修 理施設	給油所	農産物 直売 施設		レストラ ン(農産 物の販 売)
											5					みやぎ仙南
											4	1	2	2		仙 台
											2					みやぎ亘理
													2			名取岩沼
																岩沼市
											1	1	2	1		あさひな
											1	1	2			古 川
											4	1	3	1		加美よつば
											1		1	1		いわでやま
											1	1	2			みどりの
														1		栗 つ こ
											3	1	8	2		みやぎ登米
											4		7	4		いしのまき
											2	1	3	1		南 三 陸
											28	7	32	13		合 計
											2	1	2	1		平均(14組合)
											5					仙 南 地 区
											7	2	6	3		仙 台 地 区
											7	3	8	2		大 崎 地 区
														1		栗 原 地 区
											3	1	8	2		登 米 地 区
											4		7	4		石 巻 地 区
											2	1	3	1		気 仙 沼 地 区

貸借対照表

(9) 貸借対照表

区分 組合名	信 用 事 業 資 産										
	信用事業 資産 計	現金	預 金				コール ローン	買現先 勘定	買入 手形	買入 金銭 債権	商品 金銭 債権
			系統	系統外	譲渡性 預金	小計					
みやぎ仙南	110,392,221	1,097,680	67,593,313	94,927		67,688,241					
仙 台	300,167,657	1,211,317	190,848,857	3,480,990		194,329,848					
みやぎ亙理	63,742,136	367,229	54,244,878	32,519		54,277,398					
名取岩沼	55,373,993	289,650	37,714,941	190,841		37,905,783					
岩 沼 市	34,298,783	159,829	23,023,049	50,897		23,073,947					
あさひな	45,591,628	390,315	31,657,372	15,250		31,672,622					
古 川	61,661,668	382,693	39,481,367	92,211		39,573,578					
加美よつば	48,351,254	365,718	34,186,849	80,600		34,267,450					
いわでやま	13,133,899	166,604	11,201,643	7,260		11,208,904					
みどりの	105,008,621	609,847	77,881,652	13,618		77,895,270					
栗 っ こ	98,177,363	685,249	76,780,244	25,458		76,805,702					
みやぎ登米	127,989,078	1,350,864	81,975,524	53,081		82,028,606					
いしのまき	156,099,735	1,624,428	92,457,065	69,798		92,526,864					
南 三 陸	64,222,018	392,879	45,155,003	62,766		45,217,769					
合 計	1,284,210,054	9,094,302	864,201,757	4,270,216		868,471,982					
平均(14組合)	91,729,290	649,593	61,728,697	305,015		62,033,713					
仙南地区	110,392,221	1,097,680	67,593,313	94,927		67,688,241					
仙台地区	499,174,197	2,418,340	337,489,097	3,770,497		341,259,598					
大崎地区	228,155,442	1,524,862	162,751,511	193,689		162,945,202					
栗原地区	98,177,363	685,249	76,780,244	25,458		76,805,702					
登米地区	127,989,078	1,350,864	81,975,524	53,081		82,028,606					
石巻地区	156,099,735	1,624,428	92,457,065	69,798		92,526,864					
気仙沼地区	64,222,018	392,879	45,155,003	62,766		45,217,769					

貸借対照表

(単位：千円)

商品 有価 証券	金銭 の 信託	信 用 事 業 資 産						区分 組合名
		有価証券	貸 出 金					
			手形 貸付金	証書 貸付金	当座貸越	その他 貸出金		
		5,955,223		34,701,241	980,723	26,424	35,708,389	みやぎ仙南
		9,114,343	460,360	94,991,603	409,445		95,861,408	仙 台
		1,560,862		6,943,569	125,391	413,000	7,481,960	みやぎ亘理
		2,741,594		14,102,678	193,669		14,296,347	名 取 岩 沼
			31,980	9,540,485	19,862	1,479,000	11,071,328	岩 沼 市
		497,589		12,224,723	657,420		12,882,143	あ さ ひ な
		1,401,045		19,179,337	675,082	455,970	20,310,390	古 川
		2,624,060	6,480	10,421,381	636,611		11,064,472	加 美 よ つ ば
				1,630,612	137,702		1,768,315	い わ で や ま
		4,033,155	25,950	20,018,001	1,665,358	792,000	22,501,309	み ど り の
		1,647,930	27,350	17,055,588	1,931,992		19,014,930	栗 つ こ
		13,972,880	4,250	27,837,235	2,546,981		30,388,466	みやぎ登米
		11,625,140	130,642	42,580,733	1,462,397	6,199,000	50,372,773	い し の ま き
		3,806,045	12,000	14,558,883	207,166		14,778,049	南 三 陸
		58,979,866	699,012	325,786,069	11,649,799	9,365,394	347,500,279	合 計
		4,212,848	49,929	23,270,434	832,129	668,957	24,821,449	平均(14組合)
		5,955,223		34,701,241	980,723	26,424	35,708,389	仙 南 地 区
		13,914,388	492,340	137,803,058	1,405,787	1,892,000	141,593,186	仙 台 地 区
		8,058,260	524,770	51,249,331	3,114,753	1,247,970	55,644,486	大 崎 地 区
		1,647,930	27,350	17,055,588	1,931,992		19,014,930	栗 原 地 区
		13,972,880	4,250	27,837,235	2,546,981		30,388,466	登 米 地 区
		11,625,140	130,642	42,580,733	1,462,397	6,199,000	50,372,773	石 巻 地 区
		3,806,045	12,000	14,558,883	207,166		14,778,049	気 仙 沼 地 区

貸借対照表

(9) 貸借対照表 (つづき)

区分 組合名	信用事業資産							共済事業資産					
	外国 為替	その他の信用事業資産				債務保 証見返	貸倒 引当金	共済事業 資産計	共済 貸付金	共済 未収 利息	その他 共済 事業資 産	貸倒 引当 金	
		未収収益	金融 派生 商品	繰越 へん 損失	その他 の資産								小計
みやぎ仙南		143,804			18,537	162,341	100,197	-319,852	4,760	2,518	58	2,184	
仙 台		291,727			60,557	352,284		-701,545	5,165	2,634		2,536	-4
みやぎ亘理		55,515			14,600	70,115	80,182	-95,612	4,685	600	14	4,070	
名取岩沼		31,896			46,547	78,444	110,965	-48,791	2,322	100	9	2,212	
岩 沼 市		23,548			6,669	30,217		-36,539	667			667	
あ さ ひ な		53,717			16,947	70,665	245,638	-167,347	10,179	5,092	127	4,960	
古 川		99,048			31,724	130,772		-136,813	3,361			3,372	-10
加美よつば		54,228			7,196	61,424		-31,871	3,411			3,411	
いわでやま		12,065			8,048	20,113		-30,038	2,434			2,434	
みどりの		125,106			42,011	167,118		-198,080	3,826	1,400	30	2,396	
栗 つ こ		101,593			23,549	125,143		-101,593	16,027			16,028	
みやぎ登米		165,800			295,763	461,563		-213,303	1,529			1,529	
いしのまき		216,460			26,085	242,545		-292,017	5,380	3,840	84	1,468	-12
南 三 陸		81,560			13,681	95,241		-67,967	1,308	90	1	1,216	
合 計		1,456,067			611,914	2,067,985	536,982	-2,441,368	65,054	16,274	323	48,483	-26
平均(14組合)		104,005			43,708	147,713	38,356	-174,383	4,647	1,162	23	3,463	-2
仙南地区		143,804			18,537	162,341	100,197	-319,852	4,760	2,518	58	2,184	
仙台地区		456,403			145,320	601,725	436,785	-1,049,834	23,018	8,426	150	14,445	-4
大崎地区		290,447			88,979	379,427		-396,802	13,032	1,400	30	11,613	-10
栗原地区		101,593			23,549	125,143		-101,593	16,027			16,028	
登米地区		165,800			295,763	461,563		-213,303	1,529			1,529	
石巻地区		216,460			26,085	242,545		-292,017	5,380	3,840	84	1,468	-12
気仙沼地区		81,560			13,681	95,241		-67,967	1,308	90	1	1,216	

貸借対照表

(単位：千円)

経 済 事 業 資 産										区分 組合名
経済事業 資産 計	受取 手形	経済事業 未収金	うち購買 未収金	うち販売 未収金	その他 未収金	経済 受託 債権	棚卸 資産	その他の 経済事業 資産	貸倒 引当金	
2,815,450		1,528,962	1,485,014	38,893	5,054	2,883	196,940	1,127,630	-40,966	みやぎ仙南
1,012,516		690,097	526,094	163,305	697	62,147	209,531	62,049	-11,309	仙 台
1,147,014		991,882	836,828	148,186	6,868		116,072	98,065	-59,006	みやぎ亘理
535,282		409,270	406,770		2,500	371	112,132	15,132	-1,624	名 取 岩 沼
49,750		30,869	1,506	226	29,136		7,358	11,669	-146	岩 沼 市
1,459,604		746,768	726,609	10,415	9,743	13,970	201,608	601,948	-104,693	あ さ ひ な
1,803,198		872,155	715,041	155,235	1,879	132,637	106,955	708,710	-17,259	古 川
2,138,578		1,011,582	859,543	150,574	1,465	778,944	304,432	73,009	-29,390	加 美 よ つ ば
409,509		244,335	236,134	7,299	901	27,669	130,172	10,238	-2,906	い わ で や ま
2,602,938		1,393,689	1,259,039	75,360	59,287	527,860	201,642	532,529	-52,783	み ど り の
4,540,770		1,250,971	1,051,167	99,580	100,224	2,586,006	167,141	571,067	-34,415	栗 つ こ
6,123,784		2,012,761	1,634,012	300,308	78,441	1,751,677	732,344	1,712,860	-85,860	みやぎ登米
2,913,394		1,548,680	1,540,289		8,391	922,640	257,432	203,027	-18,386	い し の ま き
353,413		185,557	175,483	9,722	352	7,505	51,868	110,053	-1,572	南 三 陸
27,905,200		12,917,578	11,453,529	1,159,103	304,938	6,814,309	2,795,627	5,837,986	-460,315	合 計
1,993,229		922,684	818,109	82,793	21,781	486,736	199,688	416,999	-32,880	平均(14組合)
2,815,450		1,528,962	1,485,014	38,893	5,054	2,883	196,940	1,127,630	-40,966	仙 南 地 区
4,204,166		2,868,886	2,497,807	322,132	48,944	76,488	646,701	788,863	-176,778	仙 台 地 区
6,954,223		3,521,761	3,069,757	388,468	63,532	1,467,110	743,201	1,324,486	-102,338	大 崎 地 区
4,540,770		1,250,971	1,051,167	99,580	100,224	2,586,006	167,141	571,067	-34,415	栗 原 地 区
6,123,784		2,012,761	1,634,012	300,308	78,441	1,751,677	732,344	1,712,860	-85,860	登 米 地 区
2,913,394		1,548,680	1,540,289		8,391	922,640	257,432	203,027	-18,386	石 巻 地 区
353,413		185,557	175,483	9,722	352	7,505	51,868	110,053	-1,572	気 仙 沼 地 区

貸借対照表

(9) 貸借対照表(つづき)

21	雑資産	固 定 資 産							外部出資計
		固定資産計	有形固定資産					無形固定資産	
			減価償却資産	減価償却累計額	土地	建設仮勘定	小計		
みやぎ仙南	446,276	6,786,192	12,327,292	-9,686,477	4,142,968	1,124	6,784,909	1,283	6,796,471
仙 台	289,928	10,275,441	11,744,415	-7,580,778	6,040,861	61,246	10,265,746	9,694	9,043,375
みやぎ亘理	64,436	2,513,332	3,077,014	-2,227,623	1,660,726		2,510,118	3,213	2,703,616
名取岩沼	118,421	3,717,395	3,748,853	-2,583,251	2,551,465		3,717,068	327	2,871,523
岩 沼 市	28,051	1,430,354	1,268,393	-945,204	1,107,165		1,430,354		1,331,077
あさひな	83,861	2,452,872	3,981,384	-3,184,959	1,656,084		2,452,510	361	2,400,414
古 川	149,701	3,287,409	5,261,751	-3,895,355	1,919,072	1,939	3,287,409		3,508,946
加美よつば	122,667	3,227,595	5,859,342	-4,429,633	1,797,825		3,227,535	59	3,676,088
いわでやま	17,645	1,023,871	1,511,514	-1,087,164	598,416		1,022,768	1,103	1,108,096
みどりの	255,271	6,562,096	10,907,859	-8,255,481	3,900,939		6,553,320	8,776	6,827,297
栗 つ こ	245,970	5,701,961	12,149,141	-9,394,707	2,903,231		5,657,667	44,294	7,006,220
みやぎ登米	267,476	7,596,418	17,097,032	-12,402,159	2,884,966		7,579,840	16,577	9,527,018
いしのまき	809,240	7,735,362	12,659,492	-8,313,914	3,357,090		7,702,670	32,692	6,147,180
南 三 陸	113,718	1,330,872	1,878,609	-1,189,896	624,727		1,313,440	17,431	2,488,363
合 計	3,012,661	63,641,170	103,472,091	-75,176,601	35,145,535	64,309	63,505,354	135,810	65,435,684
平均(14組合)	215,190	4,545,798	7,390,864	-5,369,757	2,510,395	4,594	4,536,097	9,701	4,673,977
仙南地区	446,276	6,786,192	12,327,292	-9,686,477	4,142,968	1,124	6,784,909	1,283	6,796,471
仙台地区	584,697	20,389,394	23,820,059	-16,521,815	13,016,301	61,246	20,375,796	13,595	18,350,005
大崎地区	545,284	14,100,971	23,540,466	-17,667,633	8,216,252	1,939	14,091,032	9,938	15,120,427
栗原地区	245,970	5,701,961	12,149,141	-9,394,707	2,903,231		5,657,667	44,294	7,006,220
登米地区	267,476	7,596,418	17,097,032	-12,402,159	2,884,966		7,579,840	16,577	9,527,018
石巻地区	809,240	7,735,362	12,659,492	-8,313,914	3,357,090		7,702,670	32,692	6,147,180
気仙沼地区	113,718	1,330,872	1,878,609	-1,189,896	624,727		1,313,440	17,431	2,488,363

貸借対照表

(単位：千円)

外部出資						繰延税金資産	再評価に係る繰延税金資産	繰延資産	資産合計	区分 組合名
外部出資	うち 連合会	うち 農林中金	うち 農業信用 基金協会	うち 子会社等	外部出資 等損失引 当金					
6,796,477	1,814,500	4,417,077	438,330	90,000	-5	50,285			127,291,659	みやぎ仙南
9,043,375	571,070	7,921,854	209,350	310,000		43,137			320,837,221	仙 台
2,706,116	250,500	2,288,086	88,950	60,000	-2,500		12,061		70,187,282	みやぎ亘理
2,871,523	230,800	2,575,323	47,910						62,618,939	名 取 岩 沼
1,331,077	136,200	1,178,402	12,020				23,188		37,161,874	岩 沼 市
2,400,414	294,100	1,980,470	107,820			34,251			52,032,811	あ さ ひ な
3,508,946	958,100	2,450,996	68,700			69,185			70,483,470	古 川
3,676,388	950,400	2,543,978	130,300	24,000	-300				57,519,596	加美よつば
1,108,096	288,100	742,746	66,890			5,974			15,701,430	いわでやま
6,841,546	1,697,700	4,503,975	346,080	243,581	-14,250	95,168			121,355,219	み どり の
7,006,220	1,018,600	5,521,028	332,100	90,000		40,925			115,729,239	栗 つ こ
9,527,018	2,621,500	6,520,871	288,130						151,505,306	みやぎ登米
6,147,180	726,620	5,063,772	275,910						173,710,293	いしのまき
2,488,363	231,540	2,135,379	106,120			3,697			68,513,392	南 三 陸
65,452,739	11,789,730	49,843,957	2,518,610	817,581	-17,055	342,622		35,249	1,444,647,731	合 計
4,675,196	842,124	3,560,283	179,901	58,399	-1,218	24,473		2,518	103,189,124	平均(14組合)
6,796,477	1,814,500	4,417,077	438,330	90,000	-5	50,285			127,291,659	仙 南 地 区
18,352,505	1,482,670	15,944,135	466,050	370,000	-2,500	77,388		35,249	542,838,127	仙 台 地 区
15,134,976	3,894,300	10,241,695	611,970	267,581	-14,550	170,327			265,059,715	大 崎 地 区
7,006,220	1,018,600	5,521,028	332,100	90,000		40,925			115,729,239	栗 原 地 区
9,527,018	2,621,500	6,520,871	288,130						151,505,306	登 米 地 区
6,147,180	726,620	5,063,772	275,910						173,710,293	石 巻 地 区
2,488,363	231,540	2,135,379	106,120			3,697			68,513,392	気 仙 沼 地 区

貸借対照表

(9) 貸借対照表(つづき)

区分 組合名	信用事業負債										
	信用事業 負債計	貯金				譲渡 性 貯金	売現 先 勘定	借入金			
		要求払	定期性	うち定期積金				手形 借入金	証書 借入金	当座 借越	その他
みやぎ仙南	116,737,841	57,337,109	57,102,165	1,849,469	114,439,275			1,360,000	51,728		
仙 台	302,994,851	105,950,693	190,324,558	4,563,998	296,275,252			4,260,000	4,458		
みやぎ亘理	65,200,327	30,213,271	34,440,177	438,893	64,653,448			260,000	5,436		
名取岩沼	54,989,655	26,008,855	27,673,687	464,914	53,682,542			700,000	280,000		
岩 沼 市	31,990,489	6,972,873	24,504,724	183,495	31,477,596			390,000	252		
あさひな	47,457,111	19,359,439	26,917,387	686,821	46,276,826			670,000	15,436		
古 川	64,093,397	21,313,969	41,451,836	1,073,300	62,765,806			620,000	11,029		
加美よつば	49,405,742	23,273,976	25,395,211	574,484	48,669,187			460,000	33,896		
いわでやま	13,901,052	7,109,104	6,590,745	91,329	13,699,849			140,000			
みどりの	109,577,907	45,785,827	61,839,118	1,092,857	107,624,945			1,240,000	125,529		
栗 っ こ	104,721,909	46,870,852	56,205,272	1,068,356	103,076,124			860,000	176,208		
みやぎ登米	135,956,564	69,343,783	64,319,250	1,858,778	133,663,034			1,420,000	113,810		
いしのまき	154,973,460	62,895,396	88,113,694	1,780,162	151,009,090			2,020,000	868,486		
南 三 陸	63,732,464	32,387,134	30,724,636	355,912	63,111,771			370,000			
合 計	1,315,732,769	554,822,281	735,602,460	16,082,768	1,290,424,745			14,770,000	1,686,268		
平均(14組合)	93,980,912	39,630,163	52,543,033	1,148,769	92,173,196			1,055,000	120,448		
仙南地区	116,737,841	57,337,109	57,102,165	1,849,469	114,439,275			1,360,000	51,728		
仙台地区	502,632,433	188,505,131	303,860,533	6,338,121	492,365,664			6,280,000	305,582		
大崎地区	236,978,098	97,482,876	135,276,910	2,831,970	232,759,787			2,460,000	170,454		
栗原地区	104,721,909	46,870,852	56,205,272	1,068,356	103,076,124			860,000	176,208		
登米地区	135,956,564	69,343,783	64,319,250	1,858,778	133,663,034			1,420,000	113,810		
石巻地区	154,973,460	62,895,396	88,113,694	1,780,162	151,009,090			2,020,000	868,486		
気仙沼地区	63,732,464	32,387,134	30,724,636	355,912	63,111,771			370,000			

貸借対照表

(単位：千円)

借入金		外国 為替	信用事業負債							債務保証	区分 組合名
うち転貸	その他の信用事業負債					諸引当金					
	未払費用		金融派生 商品	繰越 利益	その他 の負債	小計	金融先物 取引責任 準備金	証券取引 責任 準備金	小計		
1,411,728	51,728		117			786,522	786,640			100,197	みやぎ仙南
4,264,458			78,588			2,376,552	2,455,140				仙台
265,436	5,436		11,292			189,969	201,261			80,182	みやぎ亙理
980,000			5,522			210,623	216,146			110,965	名取岩沼
390,252			20,930			101,707	122,638				岩沼市
685,436	15,436		6,435			242,773	249,209			245,638	あさひな
631,029	11,029		22,836			673,724	696,561				古川
493,896	33,896		10,231			232,427	242,658				加美よつば
140,000			905			60,297	61,203				いわでやま
1,365,529	125,529		20,210			567,222	587,432				みどりの
1,036,208	176,208		16,898			592,677	609,576				栗っこ
1,533,810	113,810		13,089			746,629	759,719				みやぎ登米
2,888,486	28,546		16,912			1,058,970	1,075,883				いしのまき
370,000			15,282			235,410	250,693				南三陸
16,456,268	561,618		239,247			8,075,502	8,314,759			536,982	合計
1,175,448	40,116		17,089			576,822	593,911			38,356	平均(14組合)
1,411,728	51,728		117			786,522	786,640			100,197	仙南地区
6,585,582	20,872		122,767			3,121,624	3,244,394			436,785	仙台地区
2,630,454	170,454		54,182			1,533,670	1,587,854				大崎地区
1,036,208	176,208		16,898			592,677	609,576				栗原地区
1,533,810	113,810		13,089			746,629	759,719				登米地区
2,888,486	28,546		16,912			1,058,970	1,075,883				石巻地区
370,000			15,282			235,410	250,693				気仙沼地区

貸借対照表

(9) 貸借対照表 (つづき)

区分 組合名	共 済 事 業 負 債							経済事業負債		
	共済事業負債計	共済借入金	共済資金	共済未払利息	未経過共済付加収入	共済未払費用	その他の共済事業負債	経済事業負債計	支払手形	経済事業未払金
みやぎ仙南	909,708	1,762	580,052	39	327,739		115	749,117		658,470
仙 台	1,022,570		615,452		406,296		822	287,848		194,478
みやぎ亘理	327,163	600	219,152	4	106,733	672		624,021		556,696
名取岩沼	227,675	100	117,472	2	109,263	733	102	323,749		238,131
岩 沼 市	75,638		18,802		49,591		7,244	30,786		22,319
あ さ ひ な	468,704		342,677		125,981		46	392,829		310,058
古 川	248,578		106,279		141,736	562		503,377		383,952
加美よつば	346,206		198,717		144,756	2,732		744,585		510,163
いわでやま	91,193		44,142		45,765	1,285		207,365		164,298
みどりの	540,451	1,400	302,152	30	236,868			826,299		589,351
栗 つ こ	681,565		357,031		311,656		12,877	1,001,016		452,195
みやぎ登米	629,214		311,230		317,984			1,640,498		1,054,402
いしのまき	675,865	3,840	370,380	84	301,559			991,201		713,057
南 三 陸	427,393	90	294,293	1	132,863		144	172,839		124,425
合 計	6,671,923	7,792	3,877,831	160	2,758,790	5,984	21,350	8,495,530		5,971,995
平均(14組合)	476,566	557	276,988	11	197,056	427	1,525	606,824		426,571
仙南地区	909,708	1,762	580,052	39	327,739		115	749,117		658,470
仙台地区	2,121,750	700	1,313,555	6	797,864	1,405	8,214	1,659,233		1,321,682
大崎地区	1,226,428	1,400	651,290	30	569,125	4,579		2,281,626		1,647,764
栗原地区	681,565		357,031		311,656		12,877	1,001,016		452,195
登米地区	629,214		311,230		317,984			1,640,498		1,054,402
石巻地区	675,865	3,840	370,380	84	301,559			991,201		713,057
気仙沼地区	427,393	90	294,293	1	132,863		144	172,839		124,425

貸借対照表

(単位：千円)

経 済 事 業 負 債					設備借入金	雑負債	区分 組合名
うち 購買未払金	うち 販売未払金	うち その他未払金	経済受託 債務	その他の 経済事業 負債			
634,899	16,826	6,744	79,278	11,368		421,445	みやぎ仙南
185,892	8,586		84,205	9,164	42,293	525,025	仙 台
358,353	192,732	5,611	43,850	23,474		247,808	みやぎ亘理
238,131			83,061	2,556		141,436	名取岩沼
4,240		18,078		8,467		62,818	岩 沼 市
309,866		193	56,279	26,490		157,177	あさひな
382,352	1,085	515	115,855	3,570	448,200	124,686	古 川
485,746	14,226	10,191	159,294	75,126		138,970	加美よつば
162,013	2,219	66	41,296	1,770		86,447	いわでやま
558,547	30,804		210,111	26,836	240,000	456,287	みどりの
430,738	13,798	7,659	540,135	8,685	21,400	234,175	栗 っ こ
842,722	171,086	40,594	549,285	36,810		581,128	みやぎ登米
713,057			274,864	3,279		544,611	いしのまき
120,260		4,165	14,116	34,297		134,879	南 三 陸
5,426,816	451,362	93,816	2,251,629	271,892	751,893	3,856,892	合 計
387,630	32,240	6,701	160,831	19,421	53,707	275,492	平均(14組合)
634,899	16,826	6,744	79,278	11,368		421,445	仙 南 地 区
1,096,482	201,318	23,882	267,395	70,151	42,293	1,134,264	仙 台 地 区
1,588,658	48,334	10,772	526,556	107,302	688,200	806,390	大 崎 地 区
430,738	13,798	7,659	540,135	8,685	21,400	234,175	栗 原 地 区
842,722	171,086	40,594	549,285	36,810		581,128	登 米 地 区
713,057			274,864	3,279		544,611	石 巻 地 区
120,260		4,165	14,116	34,297		134,879	気 仙 沼 地 区

貸借対照表

(9) 貸借対照表 (つづき)

区分 組合名	諸引当金				繰延税金負債	再評価に係る繰延税金負債	負債 合計	資本 合計	出資金	うち 後配出資	未払 出資金	回 転 出 資 金	資本準 備金
	賞与引当 金	退職給付 引当金	その他の 引当金	小計									
みやぎ仙南	60,080	596,909	47,122	704,111		554,744	120,076,970	6,029,978	3,956,139				
仙 台	188,321	858,626	51,744	1,098,692		810,481	306,781,763	12,669,360	3,400,026				4,400
みやぎ亘理	20,195	148,228	109,506	277,930		211,865	66,889,117	2,707,592	1,545,875				
名取岩沼	24,949	230,438		255,387	67,734	425,362	56,431,001	4,862,044	1,590,498				978
岩 沼 市		5,968	55,055	61,024		198,152	32,418,909	4,246,958	172,906				80
あ さ ひ な	31,362	217,262		248,624		175,845	48,900,293	2,679,899	1,308,632				
古 川	27,802	686,029		713,831		344,241	66,476,313	3,206,176	1,469,860				3,463
加美よつば	51,659	391,057		442,716	45,419	286,087	51,409,729	5,259,399	1,867,310				274
いわでやま	4,915	114,974		119,889		75,386	14,481,335	1,041,122	656,125				
みどりの	86,835	1,087,840	26,148	1,200,824		631,618	113,473,388	6,798,186	2,912,690				3,066
栗 つ こ	59,788	496,112		555,901		411,552	107,627,520	7,056,696	4,554,838				
みやぎ登米	140,053	628,342		768,395	155,033	363,739	140,094,574	10,183,159	6,425,655				
いしのまき	78,904	1,361,028		1,439,932	125,643	452,715	159,203,428	12,823,023	4,558,881				57,359
南 三 陸	57,004	74,796	154,568	286,369		117,991	64,871,937	3,263,627	1,075,078				
合 計	831,867	6,897,609	444,143	8,173,625	393,829	5,059,778	1,349,136,277	82,827,219	35,494,513				69,620
平均(14組合)	59,419	492,686	31,725	583,830	28,131	361,413	96,366,877	5,916,230	2,535,322				4,973
仙南地区	60,080	596,909	47,122	704,111		554,744	120,076,970	6,029,978	3,956,139				
仙台地区	264,827	1,460,522	216,305	1,941,657	67,734	1,821,705	511,421,083	27,165,853	8,017,937				5,458
大崎地区	171,211	2,279,900	26,148	2,477,260	45,419	1,337,332	245,840,765	16,304,883	6,905,985				6,803
栗原地区	59,788	496,112		555,901		411,552	107,627,520	7,056,696	4,554,838				
登米地区	140,053	628,342		768,395	155,033	363,739	140,094,574	10,183,159	6,425,655				
石巻地区	78,904	1,361,028		1,439,932	125,643	452,715	159,203,428	12,823,023	4,558,881				57,359
気仙沼地区	57,004	74,796	154,568	286,369		117,991	64,871,937	3,263,627	1,075,078				

貸借対照表

(単位：千円)

再評価積立金	利益剰余金	利益準備金	その他利益剰余金	任意積立金				処分未済持分	その他有価証券評価差額等	土地再評価差額金	純資産の部合計	負債・資本合計	区分
				任意積立金	のちの積立金	当期未処分剰余金	うち当期剰余金						
	2,202,389	1,073,542	1,128,846	565,000		563,846	51,079	-128,550	122	1,184,589	7,214,689	127,291,659	みやぎ仙南
2,251	9,307,721	4,217,029	5,090,692	4,317,225		773,467	268,735	-45,039		1,386,098	14,055,458	320,837,221	仙台台
	1,188,577	492,824	695,753	565,451		130,301	86,339	-26,860	45,746	544,825	3,298,164	70,187,282	みやぎ亘理
	3,287,712	1,269,754	2,017,958	1,822,909		195,049	75,436	-17,144	259,513	1,066,380	6,187,938	62,618,939	名取岩沼
	4,073,971	400,000	3,673,971	3,482,563		191,407	89,061			496,006	4,742,964	37,161,874	岩沼市
	1,381,811	305,621	1,076,190	927,206		148,983	80,048	-10,544		452,618	3,132,517	52,032,811	あさひな
	1,749,743	814,376	935,367	791,789		143,577	-271,425	-16,891	671	800,310	4,007,157	70,483,470	古川
	3,418,269	1,539,275	1,878,994	1,695,235		183,759	99,892	-26,454	237,860	612,606	6,109,867	57,519,596	加美よつば
	411,540	205,461	206,079	139,967		66,112	28,357	-26,543		178,972	1,220,095	15,701,430	いわでやま
5,401	3,931,194	2,189,864	1,741,329	1,378,136		363,192	260,992	-54,165	36,252	1,047,392	7,881,831	121,355,219	みどりの
3,722	2,587,907	945,049	1,642,857	1,217,000		425,857	168,121	-89,772	35,683	1,009,340	8,101,719	115,729,239	栗っこ
	3,861,454	2,533,118	1,328,336	1,116,000		212,336	160,042	-103,950	707,603	519,967	11,410,731	151,505,306	みやぎ登米
	8,253,268	3,190,867	5,062,401	4,015,967		1,046,434	228,873	-46,485	654,271	1,029,570	14,506,864	173,710,293	いしのまき
	2,198,242	1,560,000	638,242	359,434		278,808	45,168	-9,693	76,684	301,143	3,641,455	68,513,392	南三陸
11,374	47,853,798	20,736,780	27,117,015	22,393,882		4,723,128	1,370,718	-602,090	2,054,405	10,629,816	95,511,449	1,444,647,731	合計
812	3,418,128	1,481,199	1,936,930	1,599,563		337,366	97,908	-43,006	146,743	759,273	6,822,246	103,189,124	平均(14組合)
	2,202,389	1,073,542	1,128,846	565,000		563,846	51,079	-128,550	122	1,184,589	7,214,689	127,291,659	仙南地区
2,251	19,239,792	6,685,228	12,554,564	11,115,354		1,439,207	599,619	-99,587	305,259	3,945,927	31,417,041	542,838,127	仙台地区
5,401	9,510,746	4,748,976	4,761,769	4,005,127		756,640	117,816	-124,053	274,783	2,639,280	19,218,950	265,059,715	大崎地区
3,722	2,587,907	945,049	1,642,857	1,217,000		425,857	168,121	-89,772	35,683	1,009,340	8,101,719	115,729,239	栗原地区
	3,861,454	2,533,118	1,328,336	1,116,000		212,336	160,042	-103,950	707,603	519,967	11,410,731	151,505,306	登米地区
	8,253,268	3,190,867	5,062,401	4,015,967		1,046,434	228,873	-46,485	654,271	1,029,570	14,506,864	173,710,293	石巻地区
	2,198,242	1,560,000	638,242	359,434		278,808	45,168	-9,693	76,684	301,143	3,641,455	68,513,392	気仙沼地区

損益計算書

(10) 損益計算書

区分 組合名	事業 総利益	信 用 事 業								信用事業 費用	
		信用事業 収益	資金運用 収益	うち 預金利息	うち 有価証券 利息	うち 貸出金利息	うち その他 受入利息	役務 取引 等収益	その他 事業直 接収益		その他 経常 収益
みやぎ仙南	2,745,296	1,158,139	1,079,643	427,958	85,479	519,154	47,050	56,726		21,770	163,745
仙 台	3,941,143	2,823,624	2,675,064	1,190,261	78,190	1,279,633	126,978	77,335		71,225	717,557
みやぎ亘理	1,031,338	531,099	509,123	326,663	17,619	127,561	37,277	15,196		6,780	162,040
名取岩沼	1,127,249	531,734	511,182	242,421	43,363	195,593	29,804	15,039		5,512	127,157
岩 沼 市	490,620	324,774	301,149	139,027		147,356	14,765	5,072		18,552	65,355
あさひな	1,569,034	466,280	438,296	184,401	8,981	225,327	19,585	19,278		8,705	78,609
古 川	1,604,315	622,134	576,521	225,309	20,197	304,762	26,251	24,482	3	21,126	211,119
加美よつば	1,549,809	477,860	452,324	210,335	30,680	187,652	23,656	18,159	1,520	5,856	153,280
いわでやま	532,331	125,096	116,925	63,133		46,988	6,803	7,132		1,038	6,373
みどりの	2,868,092	1,085,798	1,027,636	478,402	40,055	455,874	53,304	38,567		19,594	295,634
栗 っ こ	2,933,076	1,011,058	937,761	467,750	17,695	401,198	51,117	37,275		36,020	197,831
みやぎ登米	4,208,482	1,490,479	1,312,088	530,038	176,261	544,292	61,495	49,776	103,776	24,838	321,534
いしのまき	4,322,252	1,592,994	1,516,491	628,562	125,237	689,175	73,516	50,948		25,553	298,752
南 三 陸	1,345,447	580,209	549,296	286,448	44,838	184,146	33,862	17,940	12	12,959	145,003
合 計	30,268,484	12,821,278	12,003,499	5,400,708	688,595	5,308,711	605,463	432,925	105,311	279,528	2,943,989
平均(14組合)	2,162,035	915,806	857,393	385,765	49,185	379,194	43,247	30,923	7,522	19,966	210,285
仙 南 地 区	2,745,296	1,158,139	1,079,643	427,958	85,479	519,154	47,050	56,726		21,770	163,745
仙 台 地 区	8,159,384	4,677,511	4,434,814	2,082,773	148,153	1,975,470	228,409	131,920		110,774	1,150,718
大 崎 地 区	6,554,547	2,310,888	2,173,406	977,179	90,932	995,276	110,014	88,340	1,523	47,614	666,406
栗 原 地 区	2,933,076	1,011,058	937,761	467,750	17,695	401,198	51,117	37,275		36,020	197,831
登 米 地 区	4,208,482	1,490,479	1,312,088	530,038	176,261	544,292	61,495	49,776	103,776	24,838	321,534
石 巻 地 区	4,322,252	1,592,994	1,516,491	628,562	125,237	689,175	73,516	50,948		25,553	298,752
気仙沼地区	1,345,447	580,209	549,296	286,448	44,838	184,146	33,862	17,940	12	12,959	145,003

(単位：千円)

資金調達費用	うち貯金利息	うち給付補てん備金繰入	うち譲渡性貯金利息	うち借入金利息	うちその他支払利息	役員取引等費用	その他事業直接費用	その他経常費用	うち貸倒引当金繰入額	うち貸倒引当戻入益	うち貸出金償却	信用事業総利益	区分
													組合名
28,219	26,865	1,237		116		48		135,477		-7,428		994,394	みやぎ仙南
206,793	188,011	4,705		187	13,887	21,221		489,543		-43,284		2,106,067	仙 台
14,845	13,857	834			153	9,431		137,762	18,552			369,059	みやぎ亘理
13,048	12,884	163				3,784	960	109,364		-7,236		404,576	名取岩沼
35,062	34,243	219		10	588	4,487		25,805		-13,489		259,418	岩沼市
18,496	16,440	1,170		315	569	11,698		48,414		-31,914	13,945	387,670	あさひな
33,430	33,017	151		262		13,527	57,058	107,102	721			411,015	古 川
12,235	11,171	212		462	389	5,871		135,172		-7,784		324,580	加美よつば
1,942	1,810	59		15	58	1,890		2,539		-10,745		118,723	いわでやま
42,800	39,174	490		2,657	477	12,948		239,886		-89,270		790,163	みどりの
29,816	26,918	817		1,326	753	30,101		137,913		-22,723		813,227	栗 つ こ
25,742	20,555	1,731		2,507	947	13,338		282,453		-43,246		1,168,945	みやぎ登米
34,662	31,932	466		745	1,518	10,729		253,359		-74,385		1,294,241	いしのまき
17,889	16,828	332		8	720	5,908		121,205		-13,922		435,206	南 三 陸
514,979	473,705	12,586		8,610	20,059	144,981	58,018	2,225,994	19,273	-365,426	13,945	9,877,284	合 計
36,784	33,836	899		615	1,433	10,356	4,144	159,000	1,377	-26,102	996	705,520	平均(14組合)
28,219	26,865	1,237		116		48		135,477		-7,428		994,394	仙南地区
288,244	265,435	7,091		512	15,197	50,621	960	810,888	18,552	-95,923	13,945	3,526,790	仙台地区
90,407	85,172	912		3,396	924	34,236	57,058	484,699	721	-107,799		1,644,481	大崎地区
29,816	26,918	817		1,326	753	30,101		137,913		-22,723		813,227	栗原地区
25,742	20,555	1,731		2,507	947	13,338		282,453		-43,246		1,168,945	登米地区
34,662	31,932	466		745	1,518	10,729		253,359		-74,385		1,294,241	石巻地区
17,889	16,828	332		8	720	5,908		121,205		-13,922		435,206	気仙沼地区

損益計算書

(10) 損益計算書(つづき)

区分 組合名	共 済 事 業										共済事業 総利益	購買事業 収益
	共済事業 収益	共済 付加収入	共済 貸付金 利息	その他 の収益	共済事業 費用	共済 借入金 利息	共済 推進費	共済 保全費	その他 の費用	うち貸倒引当金 繰入額		
みやぎ仙南	1,148,402	1,079,752	1,018	67,632	61,461	1,018	32,965	18,262	9,215		1,086,941	4,474,715
仙 台	1,538,816	1,428,725	4,633	105,457	63,098	4,581	33,686	964	23,866		1,475,718	1,487,835
みやぎ亘理	381,139	354,420	720	25,998	28,821	720	10,249		17,851		352,318	1,745,366
名 取 岩 沼	333,610	315,090	501	18,018	17,659	501	7,775	939	8,443		315,951	1,516,933
岩 沼 市	83,698	77,895	40	5,761	8,009	40	6,301		1,667		75,688	20,019
あ さ ひ な	452,044	421,768	1,201	29,075	26,284	1,201	14,700	625	9,757		425,760	3,151,175
古 川	457,770	431,723	227	25,819	22,795	227	9,589		12,978		434,975	2,700,486
加 美 よ つ ば	489,436	463,624	14	25,797	49,322	14	21,883	9,345	18,079		440,113	4,076,079
い わ で や ま	168,782	154,527	147	14,106	9,224	147	3,663	5,413			159,557	1,409,018
み どり の	905,858	851,496	671	53,691	94,143	671	42,689	2,331	48,451		811,714	5,365,228
栗 つ こ	1,079,725	1,003,078	1,290	75,356	85,170	1,290	57,436	199	26,244		994,554	2,637,363
みやぎ登米	1,147,780	1,091,717	33	56,029	112,467	33	79,248	7,400	25,785		1,035,312	10,577,595
い しの ま き	1,312,312	1,205,980	4,029	102,301	109,485	4,029	43,852		61,603		1,202,827	7,268,907
南 三 陸	594,017	553,968	1,173	38,874	42,682	1,173	27,371	4,817	9,319		551,335	1,909,390
合 計	10,093,389	9,433,763	15,697	643,914	730,620	15,645	391,407	50,295	273,258		9,362,763	48,340,109
平均(14組合)	720,956	673,840	1,121	45,994	52,187	1,118	27,958	3,593	19,518		668,769	3,452,865
仙 南 地 区	1,148,402	1,079,752	1,018	67,632	61,461	1,018	32,965	18,262	9,215		1,086,941	4,474,715
仙 台 地 区	2,789,307	2,597,898	7,095	184,309	143,871	7,043	72,711	2,528	61,584		2,645,435	7,921,328
大 崎 地 区	2,021,846	1,901,370	1,059	119,413	175,484	1,059	77,824	17,089	79,508		1,846,359	13,550,811
栗 原 地 区	1,079,725	1,003,078	1,290	75,356	85,170	1,290	57,436	199	26,244		994,554	2,637,363
登 米 地 区	1,147,780	1,091,717	33	56,029	112,467	33	79,248	7,400	25,785		1,035,312	10,577,595
石 巻 地 区	1,312,312	1,205,980	4,029	102,301	109,485	4,029	43,852		61,603		1,202,827	7,268,907
気 仙 沼 地 区	594,017	553,968	1,173	38,874	42,682	1,173	27,371	4,817	9,319		551,335	1,909,390

損益計算書

(単位：千円)

購 買 事 業											区分 組合名	
購買品 供給高 (買取)	購買 手数料 (受託)	修理キ ビス料	その他 の収益	購買事業 費用	購買品 供給原価 (買取)	購買 供給費	修理キ ビス費	その他 の費用	うち貸倒引 当金繰入額			購買事業 総利益
									うち貸 倒損失			
4,244,186		42,680	187,848	4,139,222	3,928,025	133,052	3,222	74,920			335,493	みやぎ仙南
1,463,733			24,102	1,336,954	1,226,672	108,821		1,460		159	150,881	仙 台
1,661,079		25,419	58,867	1,565,048	1,504,819	52,890		7,338			180,318	みやぎ亙理
1,466,210		20,514	30,208	1,284,807	1,205,568	36,234	350	42,654	295		232,125	名 取 岩 沼
19,802			217	18,142	17,899	70		172	4		1,876	岩 沼 市
3,047,841		66,170	37,162	2,726,758	2,612,396	65,764	3,050	45,547	11,319		424,416	あ さ ひ な
2,560,708		66,556	73,221	2,346,695	2,200,170	89,193	551	56,780	2,509		353,790	古 川
3,884,159		110,168	81,751	3,572,841	3,380,891	52,571	5,594	133,784			503,238	加 美 よ つ ば
1,375,797		14,457	18,763	1,241,244	1,213,816	12,638	1,728	13,061			167,774	い わ で や ま
5,156,587		132,172	76,468	4,797,508	4,498,973	148,439	12,361	137,733	10,137		567,720	み ど り の
2,523,867			113,495	2,422,607	2,274,838	145,281		2,487			214,755	栗 つ こ
9,961,820		246,435	369,338	9,410,702	8,917,445	272,748		220,509	7,943		1,166,892	みやぎ登米
6,968,116		136,745	164,045	6,201,761	5,911,203	254,219	13,838	22,500		35	1,067,145	い しの ま き
1,818,906		76,138	14,345	1,603,442	1,529,866	61,440	6,649	5,485			305,947	南 三 陸
46,152,811		937,454	1,249,830	42,667,731	40,422,581	1,433,360	47,343	764,430	32,207	194	5,672,370	合 計
3,296,629		66,961	89,274	3,047,695	2,887,327	102,383	3,382	54,602	2,301	14	405,169	平均(14組合)
4,244,186		42,680	187,848	4,139,222	3,928,025	133,052	3,222	74,920			335,493	仙 南 地 区
7,658,665		112,103	150,556	6,931,709	6,567,354	263,779	3,400	97,171	11,618	159	989,616	仙 台 地 区
12,977,251		323,353	250,203	11,958,288	11,293,850	302,841	20,234	341,358	12,646		1,592,522	大 崎 地 区
2,523,867			113,495	2,422,607	2,274,838	145,281		2,487			214,755	栗 原 地 区
9,961,820		246,435	369,338	9,410,702	8,917,445	272,748		220,509	7,943		1,166,892	登 米 地 区
6,968,116		136,745	164,045	6,201,761	5,911,203	254,219	13,838	22,500		35	1,067,145	石 巻 地 区
1,818,906		76,138	14,345	1,603,442	1,529,866	61,440	6,649	5,485			305,947	気 仙 沼 地 区

損益計算書

(10) 損益計算書(つづき)

区分 組合名	販 売 事 業											販売事業 総利益
	販売事業 収益	販売品 販売高 (買取)	販売 手数料 (受託)	その他 の収益	販売事業 費用	販売品 販売原価 (買取)	販売費	その他 の費用				
									うち貸倒 引当金繰入額	うち貸倒 引当金戻入益	うち貸倒損失	
みやぎ仙南	556,409	123,870	219,178	213,360	253,062	117,595	114,152	21,315	12			303,347
仙 台	285,651	114,504	108,945	62,201	141,944	110,355	4,515	27,074				143,706
みやぎ亘理	297,386	79,420	120,832	97,134	164,096	77,026	40,023	47,046				133,290
名 取 岩 沼	285,148	156,303	76,624	52,220	174,367	148,849	3,969	21,548				110,781
岩 沼 市	3,799	2,714	683	402	2,797	2,609	43	144				1,002
あ さ ひ な	217,668	10,399	102,146	105,122	70,933	10,085	29,898	30,950	180			146,734
古 川	243,215	10,755	154,067	78,392	47,714	10,420	7,714	29,579	556			195,501
加 美 よ つ ば	315,223	21,965	186,385	106,872	66,478	20,829	3,217	42,431		-248		248,745
い わ で や ま	84,245	26,639	39,923	17,683	28,225	25,840	2,140	245	27			56,019
み どり の	838,781	398,457	290,891	149,432	499,062	382,561	31,433	85,067	67			339,718
栗 っ こ	654,833	128,286	275,849	250,697	173,278	123,545	22,448	27,285		-480		481,555
みやぎ登米	814,533	225,817	392,680	196,035	288,530	213,642	62,297	12,590		-2,952		526,003
い しの ま き	1,127,609	619,753	346,136	161,718	693,858	591,257	27,223	75,377				433,751
南 三 陸	88,111		62,934	25,176	35,734		3	35,731	31			52,376
合 計	5,812,611	1,918,882	2,377,273	1,516,444	2,640,078	1,834,613	349,075	456,382	873	-3,680		3,172,528
平均(14組合)	415,187	137,063	169,805	108,317	188,577	131,044	24,934	32,599	62	-263		226,609
仙 南 地 区	556,409	123,870	219,178	213,360	253,062	117,595	114,152	21,315	12			303,347
仙 台 地 区	1,089,652	363,340	409,230	317,079	554,137	348,924	78,448	126,762	180			535,513
大 崎 地 区	1,481,464	457,816	671,266	352,379	641,479	439,650	44,504	157,322	650	-248		839,983
栗 原 地 区	654,833	128,286	275,849	250,697	173,278	123,545	22,448	27,285		-480		481,555
登 米 地 区	814,533	225,817	392,680	196,035	288,530	213,642	62,297	12,590		-2,952		526,003
石 巻 地 区	1,127,609	619,753	346,136	161,718	693,858	591,257	27,223	75,377				433,751
気 仙 沼 地 区	88,111		62,934	25,176	35,734		3	35,731	31			52,376

損益計算書

(単位：千円)

保管事業			加工事業			利用事業			宅地等供給事業			区分 組合名
収益	費用	総利益	収益	費用	総利益	収益	費用	総利益	収益	費用	総利益	
80,512	38,936	41,576				273,214	211,278	61,936				みやぎ仙南
58,304	10,370	47,934				245,030	113,018	132,010				仙 台
42,889	18,667	24,222	5,231	8,345	-3,114	47,737	30,889	16,848	18	61	-42	みやぎ亘理
70,084	27,508	42,575				14,213	7,221	6,991	31,835	6,943	24,891	名取岩沼
735	170	565							7,751	2,250	5,501	岩 沼 市
56,432	23,368	33,064				260,617	139,751	120,865	49,270	22,031	27,239	あさひな
91,503	32,910	58,593				317,326	199,614	117,711	49,641	6,937	42,704	古 川
87,129	43,276	43,853				257,995	187,569	70,426				加美よつば
20,775	4,289	16,485	60,257	53,610	6,646	20,775	9,577	11,197				いわでやま
128,545	24,418	104,127	26,075	22,916	3,159	551,221	344,129	207,092	32,044	21,278	10,766	みどりの
156,201	101,987	54,214	2,623	2,307	316	353,895	187,211	166,683	24,156	8,223	15,933	栗 つ こ
316,285	157,548	158,737				811,543	590,145	221,398	9,116	1,569	7,547	みやぎ登米
230,587	40,213	190,373	36,515	31,520	4,995	665,137	492,105	173,032	61,124	6,602	54,521	いしのまき
6,967	3,771	3,196				71,601	55,171	16,430	1,838	98	1,739	南 三 陸
1,346,948	527,431	819,514	130,701	118,698	12,002	3,890,304	2,567,678	1,322,619	266,793	75,992	190,799	合 計
96,211	37,674	58,537	9,336	8,478	857	277,879	183,406	94,473	19,057	5,428	13,629	平均(14組合)
80,512	38,936	41,576				273,214	211,278	61,936				仙 南 地 区
228,444	80,083	148,360	5,231	8,345	-3,114	567,597	290,879	276,714	88,874	31,285	57,589	仙 台 地 区
327,952	104,893	223,058	86,332	76,526	9,805	1,147,317	740,889	406,426	81,685	28,215	53,470	大 崎 地 区
156,201	101,987	54,214	2,623	2,307	316	353,895	187,211	166,683	24,156	8,223	15,933	栗 原 地 区
316,285	157,548	158,737				811,543	590,145	221,398	9,116	1,569	7,547	登 米 地 区
230,587	40,213	190,373	36,515	31,520	4,995	665,137	492,105	173,032	61,124	6,602	54,521	石 巻 地 区
6,967	3,771	3,196				71,601	55,171	16,430	1,838	98	1,739	気 仙 沼 地 区

損益計算書

(10) 損益計算書(つづき)

区分 組合名	その他事業			指導事業			事業管理費				
	収益	費用	総利益	収入	支出	収支差額	事業管理費計	人件費計	役員報酬	給料手当	賞与引当金戻入(控除)
みやぎ仙南	2,218	2,537	-319	90,535	168,607	-78,071	2,546,399	1,752,001	63,926	1,308,822	-51,000
仙 台	96,323	87,639	8,687	20,202	144,064	-123,861	3,604,510	2,606,847	87,498	2,037,012	-198,967
みやぎ亘理	1,624	1,247	376	21,981	63,919	-41,938	948,522	709,534	40,284	542,551	-17,496
名取岩沼	14,163	1,643	12,520	18,744	41,909	-23,165	1,074,739	849,722	46,186	635,865	-33,106
岩 沼 市	650,416	502,218	148,198	1,222	2,854	-1,632	415,649	264,194	38,488	179,966	
あさひな	235,132	138,693	96,439	31,307	124,462	-93,155	1,464,026	1,003,462	42,447	739,471	
古 川	1,269	35	1,234	31,772	42,984	-11,211	1,591,421	1,216,702	56,558	907,342	-39,948
加美よつば	7,707	1,246	6,460	47,800	135,409	-87,608	1,501,190	1,165,389	55,600	874,285	-51,146
いわでやま	42,226	36,165	6,060	35,487	45,622	-10,134	519,926	337,844	21,793	242,794	-5,282
みどりの	505,064	332,740	172,323	46,188	184,884	-138,695	2,638,199	2,139,249	67,705	1,637,985	-90,270
栗 っ こ	331,521	102,993	228,528	29,138	65,832	-36,693	2,778,347	1,993,023	63,771	1,513,328	-61,136
みやぎ登米	300,271	129,288	170,983	15,193	262,531	-247,337	3,895,863	2,959,359	69,946	2,247,753	-124,606
いしのまき	276,519	257,687	18,832	74,263	191,732	-117,469	3,844,811	2,824,729	75,370	2,169,953	-84,090
南 三 陸				31,014	51,798	-20,784	1,253,001	992,573	36,647	750,205	-36,310
合 計	2,464,453	1,594,131	870,321	494,846	1,526,607	-1,031,753	28,076,603	20,814,628	766,219	15,787,332	-793,357
平均(14組合)	176,032	113,867	62,166	35,346	109,043	-73,697	2,005,472	1,486,759	54,730	1,127,667	-56,668
仙 南 地 区	2,218	2,537	-319	90,535	168,607	-78,071	2,546,399	1,752,001	63,926	1,308,822	-51,000
仙 台 地 区	997,658	731,440	266,220	93,456	377,208	-283,751	7,507,446	5,433,759	254,903	4,134,865	-249,569
大 崎 地 区	556,266	370,186	186,077	161,247	408,899	-247,648	6,250,736	4,859,184	201,656	3,662,406	-186,646
栗 原 地 区	331,521	102,993	228,528	29,138	65,832	-36,693	2,778,347	1,993,023	63,771	1,513,328	-61,136
登 米 地 区	300,271	129,288	170,983	15,193	262,531	-247,337	3,895,863	2,959,359	69,946	2,247,753	-124,606
石 巻 地 区	276,519	257,687	18,832	74,263	191,732	-117,469	3,844,811	2,824,729	75,370	2,169,953	-84,090
気仙沼地区				31,014	51,798	-20,784	1,253,001	992,573	36,647	750,205	-36,310

損益計算書

(単位：千円)

事業管理費													区分 組合名
賞与引当金繰入	福利厚生費	退職給付費用	役員退職慰勞金	役員退職慰勞引当金戻入	役員退職慰勞引当金繰入	業務費	諸税負担金	租税公課	支払賦課金	分担金	施設費	その他事業管理費	
60,080	247,891	116,311			5,969	212,822	106,099	58,807	37,601	9,691	466,838	8,636	みやぎ仙南
188,321	344,778	139,523			8,681	157,478	153,014	110,425	40,085	2,504	654,370	32,799	仙 台
17,496	92,305	34,393				82,849	33,604	16,618	15,188	1,797	118,824	3,709	みやぎ亘理
24,949	122,474	53,353				36,572	35,627	21,781	13,500	344	147,986	4,829	名 取 岩 沼
	33,468	9,098			3,171	37,062	24,773	18,457	5,984	331	78,813	10,805	岩 沼 市
31,362	145,211	44,970				103,409	44,823	25,882	15,142	3,797	310,138	2,192	あ さ ひ な
27,802	173,110	91,838				36,258	50,093	31,732	17,804	556	206,409	81,958	古 川
51,659	183,689	51,302				38,703	56,793	38,943	17,441	409	234,759	5,544	加 美 よ つ ば
4,915	51,328	22,295				44,484	19,394	8,658	8,599	2,136	117,830	372	い わ で や ま
86,835	308,271	128,723				84,205	80,125	45,068	27,613	7,443	324,605	10,013	み ど り の
59,788	297,913	119,358				313,271	93,570	54,423	32,160	6,986	372,457	6,024	栗 つ こ
140,053	452,340	173,872				67,604	112,564	71,799	40,128	636	742,085	14,249	みやぎ登米
78,904	412,584	172,008				108,607	113,981	72,187	37,507	4,287	792,292	5,199	い し の ま き
57,005	142,314	42,712				41,089	39,152	19,160	16,220	3,772	178,847	1,338	南 三 陸
829,169	3,007,676	1,199,756			17,821	1,364,413	963,612	593,940	324,972	44,689	4,746,253	187,667	合 計
59,226	214,834	85,697			1,273	97,458	68,829	42,424	23,212	3,192	339,018	13,405	平均(14組合)
60,080	247,891	116,311			5,969	212,822	106,099	58,807	37,601	9,691	466,838	8,636	仙 南 地 区
262,128	738,236	281,337			11,852	417,370	153,014	193,163	89,899	8,773	1,310,131	54,334	仙 台 地 区
171,211	716,398	294,158				203,650	188,920	124,401	71,457	10,544	883,603	97,887	大 崎 地 区
59,788	297,913	119,358				313,271	249,882	54,423	32,160	6,986	372,457	6,024	栗 原 地 区
140,053	452,340	173,872				67,604	112,564	71,799	40,128	636	742,085	14,249	登 米 地 区
78,904	412,584	172,008				108,607	113,981	72,187	37,507	4,287	792,292	5,199	石 巻 地 区
57,005	142,314	42,712				41,089	39,152	19,160	16,220	3,772	178,847	1,338	気 仙 沼 地 区

損益計算書

(10) 損益計算書(つづき)

区分 組合名	事業利益	事業外収益					事業外費用					経常利益
		事業外 収益	受取雑 利息	受取出 資配当	賃貸料	その他	事業外 費用	支払雑 利息	貸倒損失	寄付金	雑損失	
みやぎ仙南	198,896	289,159	2,498	93,902	147,399	45,357	152,167	47		341	151,778	335,888
仙 台	336,633	241,233	837	71,232	28,256	140,905	102,139	880			101,258	475,726
みやぎ亘理	82,815	114,387	690	19,669	42,156	51,869	44,254			129	44,124	152,948
名 取 岩 沼	52,510	54,393	312	26,271	20,025	7,782	140			20	120	106,763
岩 沼 市	74,971	40,569		9,766	23,642	7,160	2,203				2,203	113,337
あ さ ひ な	105,007	48,173		14,186	27,272	6,714	3,803			600	3,203	149,377
古 川	12,893	79,609		36,812	27,667	15,129	12,376			6,620	5,755	80,126
加 美 よ つ ば	48,619	68,055	1,860	38,002	17,962	10,229	2,518			20	2,498	114,155
い わ で や ま	12,405	43,516		12,791	1,150	29,574	10			10		55,911
み どり の	229,892	145,337	5,354	70,851	39,741	29,390	60,178	1,676		67	58,434	315,051
栗 つ こ	154,729	199,736	1,165	65,072	16,985	116,512	87,655	402		20	87,231	266,810
みやぎ登米	312,618	170,956		100,848	11,398	58,708	2,029			282	1,746	481,545
い しの ま き	477,441	184,593	1,160	63,664	40,501	79,266	88,976			112	88,863	573,058
南 三 陸	92,446	52,232	347	16,283	4,228	31,372	26,005			4,987	21,018	118,673
合 計	2,191,875	1,731,948	14,223	639,349	448,382	629,967	584,453	3,005		13,208	568,231	3,339,368
平均(14組合)	156,563	123,711	1,016	45,668	32,027	44,998	41,747	215		943	40,588	238,526
仙 南 地 区	198,896	289,159	2,498	93,902	147,399	45,357	152,167	47		341	151,778	335,888
仙 台 地 区	651,936	498,755	1,839	141,124	141,351	214,430	152,539	880		749	150,908	998,151
大 崎 地 区	303,809	336,517	7,214	158,456	86,520	84,322	75,082	1,676		6,717	66,687	565,243
栗 原 地 区	154,729	199,736	1,165	65,072	16,985	116,512	87,655	402		20	87,231	266,810
登 米 地 区	312,618	170,956		100,848	11,398	58,708	2,029			282	1,746	481,545
石 巻 地 区	477,441	184,593	1,160	63,664	40,501	79,266	88,976			112	88,863	573,058
気 仙 沼 地 区	92,446	52,232	347	16,283	4,228	31,372	26,005			4,987	21,018	118,673

損益計算書

(単位：千円)

特 別 利 益					特 別 損 失					区分 組合名	
特別利益	固定資産 処分益	一般 補助金	貸倒引当 金戻入益	償却債権 取立益	その他の 特別利益	特別損失	固定資産 処分損	固定資産 圧縮損	減損損失		その他の 特別損失
27,316	9	12,492			14,815	324,411	72,262	12,492	239,656		みやぎ仙南
754	754					75,960	1,899		74,061		仙 台
1,663		1,663				44,221	18		11,433	32,768	みやぎ亙理
1,741	41	1,700				10,327	63	1,700	8,564		名 取 岩 沼
						10,695	538		10,156		岩 沼 市
3,166		3,166				62,569	726	3,166	58,676		あ さ ひ な
4,835		4,835				468,697	12,666	4,835	451,196		古 川
14,930	778	14,151				26,051	11,899	14,151			加 美 よ つ ば
640	4	491			144	29,219	628	491	28,100		い わ で や ま
13,568	995	12,573				30,790	440	12,573	17,777		み ど り の
15,652	224	15,427				73,319	42,213	1,695	29,207	204	栗 つ こ
11,805	11,805					211,200	10,120	934	200,144		み や ぎ 登 米
672,235	982	669,808			1,444	949,287	10,438	669,808	269,041		い し の ま き
3,570	370	3,200				59,905	255	3,200	56,450		南 三 陸
771,875	15,962	739,506			16,403	2,376,651	164,165	725,045	1,454,461	32,972	合 計
55,134	1,140	52,822			1,172	169,760	11,726	51,789	103,890	2,355	平均(14組合)
27,316	9	12,492			14,815	324,411	72,262	12,492	239,656		仙 南 地 区
7,324	795	6,529				203,772	3,244	4,866	162,890	32,768	仙 台 地 区
33,973	1,777	32,050			144	554,757	25,633	32,050	497,073		大 崎 地 区
15,652	224	15,427				73,319	42,213	1,695	29,207	204	栗 原 地 区
11,805	11,805					211,200	10,120	934	200,144		登 米 地 区
672,235	982	669,808			1,444	949,287	10,438	669,808	269,041		石 巻 地 区
3,570	370	3,200				59,905	255	3,200	56,450		気 仙 沼 地 区

損益計算書

(単位：千円)

区分 組合名	税引前 当期利益	法人税、住民 税及び事業税	法人税等調整 額	当期剰余金	前期繰越 剰余金	任意積立金取 崩額	当期末処分 剰余金
みやぎ仙南	38,793	38,332	-50,618	51,079	149,749	363,016	563,846
仙 台	400,520	128,028	3,757	268,735	404,718	100,012	773,467
みやぎ亘理	110,390	25,175	-1,124	86,339	33,653	10,309	130,301
名 取 岩 沼	98,177	17,192	5,549	75,436	94,248	25,365	195,049
岩 沼 市	102,642	25,858	-12,278	89,061	84,822	17,523	191,407
あ さ ひ な	89,973	6,712	3,213	80,048	57,966	10,968	148,983
古 川	-383,736	7,496	-119,807	-271,425	47,567	367,436	143,577
加 美 よ つ ば	103,034	4,094	-951	99,892	83,866		183,759
い わ で や ま	27,332	4,852	-5,877	28,357	29,860	7,893	66,112
み どり の	297,828	56,221	-19,384	260,992	92,423	9,776	363,192
栗 っ こ	209,143	45,760	-4,738	168,121	151,994	105,741	425,857
みやぎ登米	282,150	136,468	-14,360	160,042	47,530	4,763	212,336
い しの ま き	296,005	87,675	-20,543	228,873	160,185	657,374	1,046,434
南 三 陸	62,337	19,441	-2,272	45,168	114,759	118,879	278,808
合 計	1,734,588	603,304	-239,433	1,370,718	1,553,340	1,799,055	4,723,128
平均(14組合)	123,899	43,093	-17,102	97,908	110,953	128,504	337,366
仙 南 地 区	38,793	38,332	-50,618	51,079	149,749	363,016	563,846
仙 台 地 区	801,702	202,965	-883	599,619	675,407	164,177	1,439,207
大 崎 地 区	44,458	72,663	-146,019	117,816	253,716	385,105	756,640
栗 原 地 区	209,143	45,760	-4,738	168,121	151,994	105,741	425,857
登 米 地 区	282,150	136,468	-14,360	160,042	47,530	4,763	212,336
石 巻 地 区	296,005	87,675	-20,543	228,873	160,185	657,374	1,046,434
気 仙 沼 地 区	62,337	19,441	-2,272	45,168	114,759	118,879	278,808

剰余金処分

(11) 剰余金処分

(単位：千円)

任意積立 金目的外 取崩額	利益準備金	任意 積立金	うち 目的 積立金	出資 配当金	事業分量 配当金	次期繰越 剰余金	合計	出資 配当率 (%)	区分
									組合名
	20,000			30,550		513,296	563,846	0.8	みやぎ仙南
	54,000	307,000	307,000	10,018		402,448	773,467	0.3	仙 台
	18,000	40,000	20,000	10,581		61,720	130,301	0.7	みやぎ亘理
	17,000	58,000	58,000	15,642	9,804	94,602	195,049	1.0	名 取 岩 沼
		60,000	60,000	8,640		122,767	191,407	5.0	岩 沼 市
394,293	20,000	474,293	434,293			48,983	543,276		あ さ ひ な
		82,000	82,000	14,524		47,053	143,577	1.0	古 川
	21,000	60,000	60,000	18,403		84,355	183,759	1.0	加 美 よ つ ば
88,967	6,000	114,024	114,024			35,055	155,079		い わ で や ま
757,005	53,000	897,005	797,005	56,821	37,538	75,832	1,120,197	2.0	み ど り の
440,000	34,000	613,661	613,661			218,196	865,857		栗 つ こ
	60,000	30,000	30,000	63,032		59,304	212,336	1.0	みやぎ登米
	46,000	746,600	546,600	89,435		164,398	1,046,434	2.0	い し の ま き
155,972	20,000	277,371	277,371	21,165		116,243	434,780	2.0	南 三 陸
1,836,237	369,000	3,759,954	3,399,954	338,811	47,342	2,044,252	6,559,365	—	合 計
131,160	26,357	268,568	242,854	24,201	3,382	146,018	468,526	—	平均(14組合)
	20,000			30,550		513,296	563,846	—	仙 南 地 区
394,293	109,000	939,293	879,293	44,881	9,804	730,520	1,833,500	—	仙 台 地 区
845,972	80,000	1,153,029	1,053,029	89,748	37,538	242,295	1,602,612	—	大 崎 地 区
440,000	34,000	613,661	613,661			218,196	865,857	—	栗 原 地 区
	60,000	30,000	30,000	63,032		59,304	212,336	—	登 米 地 区
	46,000	746,600	546,600	89,435		164,398	1,046,434	—	石 巻 地 区
155,972	20,000	277,371	277,371	21,165		116,243	434,780	—	気 仙 沼 地 区

事業（信用）

(12) 信用事業主要勘定 月末平均残高

区分 組合名	主 要 勘 定 月 末 平 均 残 高									
	預 金			貸 出 金						
	系 統	系 統 外	合 計	貸 付 金					割 引 手 形	合 計
				手 形 貸 付	証 書 貸 付	そ の 他 貸 付	小 計	う ち 組 合 員		
みやぎ仙南	67,152,839	96,472	67,249,311		34,962,063	1,137,031	36,099,094	31,002,789		36,099,094
仙 台	191,181,576	2,387,514	193,569,090	492,689	94,955,678	410,969	95,859,336	87,437,495		95,859,336
みやぎ亘理	55,319,965	64,012	55,383,977		7,294,943	138,128	7,433,071	7,433,071		7,433,071
名 取 岩 沼	39,114,895	380,236	39,495,131		12,969,463	201,720	13,171,183	10,263,749		13,171,183
岩 沼 市	23,662,800	45,500	23,708,300	25,484	9,728,900	468,877	10,223,261	9,373,475		10,223,261
あ さ ひ な	31,357,880	33,718	31,391,598		12,211,900	667,307	12,879,207	10,680,075		12,879,207
古 川	39,988,826	96,365	40,085,191		17,999,302	1,592,329	19,591,631	18,212,390		19,591,631
加 美 よ つ ば	35,025,177	82,443	35,107,620	7,310	9,749,860	672,836	10,430,006	7,113,865		10,430,006
い わ で や ま	10,867,241	15,642	10,882,883		1,947,806	144,218	2,092,024	1,337,127		2,092,024
み どり の	77,515,570	20,411	77,535,981	24,655	20,007,305	3,283,509	23,315,469	19,538,835		23,315,469
栗 っ こ	78,101,018	28,584	78,129,602	15,333	16,575,828	2,061,304	18,652,465	14,902,858		18,652,465
み や ぎ 登 米	80,333,679	110,976	80,444,655	4,354	28,059,663	2,593,748	30,657,765	20,563,423		30,657,765
い しの ま き	99,377,919	76,194	99,454,113	165,002	41,286,942	3,545,305	44,997,249	40,428,431		44,997,249
南 三 陸	46,415,879	107,187	46,523,066	12,000	14,421,681	212,539	14,646,220	10,801,118		14,646,220
合 計	875,415,264	3,545,254	878,960,518	746,827	322,171,334	17,129,820	340,047,981	289,088,701		340,047,981
平均(14組合)	62,529,662	253,232	62,782,894	53,345	23,012,238	1,223,559	24,289,142	20,649,193		24,289,142
仙 南 地 区	67,152,839	96,472	67,249,311		34,962,063	1,137,031	36,099,094	31,002,789		36,099,094
仙 台 地 区	340,637,116	2,910,980	343,548,096	518,173	137,160,884	1,887,001	139,566,058	125,187,865		139,566,058
大 崎 地 区	163,396,814	214,861	163,611,675	31,965	49,704,273	5,692,892	55,429,130	46,202,217		55,429,130
栗 原 地 区	78,101,018	28,584	78,129,602	15,333	16,575,828	2,061,304	18,652,465	14,902,858		18,652,465
登 米 地 区	80,333,679	110,976	80,444,655	4,354	28,059,663	2,593,748	30,657,765	20,563,423		30,657,765
石 巻 地 区	99,377,919	76,194	99,454,113	165,002	41,286,942	3,545,305	44,997,249	40,428,431		44,997,249
気 仙 沼 地 区	46,415,879	107,187	46,523,066	12,000	14,421,681	212,539	14,646,220	10,801,118		14,646,220

（単位：千円）

主要勘定月末平均残高								区分 組合名
有価証券	貯 金			借 入 金				
	要求払	定期性	合計	短期	長期	合計	うち系統	
5,958,573	56,434,777	58,825,180	115,259,957			1,409,295	1,360,000	みやぎ仙南
8,385,379	101,211,724	193,819,897	295,031,621			4,270,130	4,269,377	仙 台
1,497,067	29,454,153	36,077,702	65,531,855			265,794		みやぎ亙理
2,806,117	25,463,064	28,459,434	53,922,498			996,153	996,153	名取岩沼
	6,902,330	24,217,103	31,119,433			390,431		岩 沼 市
612,458	18,682,609	27,390,022	46,072,631			690,250		あさひな
1,577,583	21,061,122	41,900,186	62,961,308			634,070	620,000	古 川
2,208,709	22,952,110	26,199,279	49,151,389			503,327	460,000	加美よつば
	6,981,388	6,825,377	13,806,765			146,413	146,413	いわでやま
4,120,688	45,722,670	63,390,522	109,113,192			1,377,495	1,240,000	みどりの
1,620,469	45,595,021	57,494,342	103,089,363			1,088,126	860,000	栗 っ こ
13,742,678	63,534,584	68,935,427	132,470,011			1,562,384	1,420,000	みやぎ登米
10,926,894	58,726,611	84,231,608	142,958,219			2,772,505	2,020,000	いしのまき
3,977,367	32,560,765	31,511,553	64,072,318			370,489		南 三 陸
57,433,982	535,282,928	749,277,632	1,284,560,560			16,476,862	13,391,943	合 計
4,102,427	38,234,495	53,519,831	91,754,326			1,176,919	956,567	平均(14組合)
5,958,573	56,434,777	58,825,180	115,259,957			1,409,295	1,360,000	仙南地区
13,301,021	181,713,880	309,964,158	491,678,038			6,612,758	5,265,530	仙台地区
7,906,980	96,717,290	138,315,364	235,032,654			2,661,305	2,466,413	大崎地区
1,620,469	45,595,021	57,494,342	103,089,363			1,088,126	860,000	栗原地区
13,742,678	63,534,584	68,935,427	132,470,011			1,562,384	1,420,000	登米地区
10,926,894	58,726,611	84,231,608	142,958,219			2,772,505	2,020,000	石巻地区
3,977,367	32,560,765	31,511,553	64,072,318			370,489		気仙沼地区

事業（信用）

(13) 貸出先別貸出金 年度末残高

区分 組合名	貸出金年度末残高明細								
	組合員			員外				合計	合計
	短期貸付	長期貸付	合計	地方公共団体	地方公社等	金融機関	その他		
みやぎ仙南			31,002,789	3,857,299		706,000	142,300	4,705,599	35,708,389
仙 台			88,804,113	2,753,989		1,401,000	2,902,304	7,057,293	95,861,408
みやぎ亘理			6,715,631	251,000		413,000	102,329	766,329	7,481,960
名取岩沼			10,387,990	1,852,223		1,881,000	175,133	3,908,356	14,296,347
岩 沼 市			9,375,854	9,490		1,479,000	206,982	1,695,472	11,071,328
あさひな			10,904,235	1,083,363		491,000	403,544	1,977,907	12,882,143
古 川			19,515,193	103,141		431,000	261,056	795,197	20,310,390
加美よつば			7,277,582	2,207,504		1,294,000	285,385	3,786,889	11,064,472
いわでやま			1,328,343	258,486		126,000	55,484	439,970	1,768,315
みどりの			19,715,761	918,314		792,000	1,075,233	2,785,547	22,501,309
栗 っ こ			15,269,969	1,722,700		962,000	1,060,261	3,744,961	19,014,930
みやぎ登米			21,103,810	6,893,715		1,403,000	987,940	9,284,655	30,388,466
いしのまき			41,948,128	1,308,409		6,199,000	917,235	8,424,644	50,372,773
南 三 陸			10,848,735	2,742,130		883,000	304,184	3,929,314	14,778,049
合 計			294,198,133	25,961,763		18,461,000	8,879,370	53,302,133	347,500,279
平均(14組合)			21,014,152	1,854,412		1,318,643	634,241	3,807,295	24,821,449
仙南地区			31,002,789	3,857,299		706,000	142,300	4,705,599	35,708,389
仙台地区			126,187,823	5,950,065		5,665,000	3,790,292	15,405,357	141,593,186
大崎地区			47,836,879	3,487,445		2,643,000	1,677,158	7,807,603	55,644,486
栗原地区			15,269,969	1,722,700		962,000	1,060,261	3,744,961	19,014,930
登米地区			21,103,810	6,893,715		1,403,000	987,940	9,284,655	30,388,466
石巻地区			41,948,128	1,308,409		6,199,000	917,235	8,424,644	50,372,773
気仙沼地区			10,848,735	2,742,130		883,000	304,184	3,929,314	14,778,049

事業（信用）

（単位：千円）

割引手形	合計	同一人信用供与限度額	信用事業の実施状況										ATM		区分 組合名	
			手形割引	内国為替取引	債務保証	特定社債の引受等	業務代理	国・地公体・会社等の金銭の取扱	有価証券の保護預り	両替	金融先物取引等の受託	デリバティブ取引	信託事業	台数 うち信用店舗以外		1台当月平均利用件数
	35,708,389			○	○		○	○		○				22	8	みやぎ仙南
	95,861,408			○			○	○	○	○				31	7	仙 台
	7,481,960			○			○		○					7	1	みやぎ亘理
	14,296,347			○				○						10	3	名取岩沼
	11,071,328			○			○	○		○				2		岩 沼 市
	12,882,143			○	○			○		○				10	5	あさひな
	20,310,390			○			○	○						9	2	古 川
	11,064,472			○				○						13	9	加美よつば
	1,768,315			○			○	○			○			6	5	いわでやま
	22,501,309			○			○	○	○					13	4	みどりの
	19,014,930			○			○	○		○				19	7	栗 っ こ
	30,388,466			○			○	○	○					30	16	みやぎ登米
	50,372,773			○			○	○						26	11	いしのまき
	14,778,049			○			○	○		○				12	7	南 三 陸
	347,500,279			14	2		11	13	4	6	1			210	85	合 計
	24,821,449			—	—		—	—	—	—	—			15	6	平均(14組合)
	35,708,389			1	1		1	1		1				22	8	仙 南 地 区
	141,593,186			5	1		3	4	2	3				60	16	仙 台 地 区
	55,644,486			4			3	4	1		1			41	20	大 崎 地 区
	19,014,930			1			1	1		1				19	7	栗 原 地 区
	30,388,466			1			1	1	1					30	16	登 米 地 区
	50,372,773			1			1	1						26	11	石 巻 地 区
	14,778,049			1			1	1		1				12	7	気 仙 沼 地 区

事業（購買）

(14) 購買事業明細

区分 組合名	生産資材				うち燃料			
	当期 受入高	うち系統 利用高	当期供給 取扱高	購買利益 (手数料含む)	当期 受入高	うち系統 利用高	当期供給 取扱高	購買利益 (手数料含む)
みやぎ仙南	3,929,824	3,172,054	4,227,994	313,993				
仙 台	1,097,259	567,229	1,304,364	209,303	-12,637	-8,053	2,444	119
みやぎ亘理	1,393,181	1,393,181	1,575,876	152,153				
名取岩沼	1,107,161	973,057	1,266,465	152,813	385,457	385,457	456,757	68,597
岩 沼 市	13,895	12,596	15,673	1,504				
あさひな	2,259,145	1,610,659	2,602,443	337,622	843,374	721,292	957,035	110,960
古 川	1,699,933	1,309,586	1,913,354	212,197	312,472	297,411	348,839	36,976
加美よつば	2,768,270	1,983,996	3,128,871	360,851	682,686	672,080	785,098	101,000
いわでやま	1,070,679	910,796	1,221,148	130,375	513,347	513,133	566,238	65,551
みどりの	2,958,921	1,693,983	3,242,293	294,840				
栗 っ こ	2,191,753	1,330,695	2,472,451	241,328				
みやぎ登米	8,017,024	6,119,923	8,881,478	901,603	2,867,971	2,757,837	3,235,041	358,667
いしのまき	3,083,434	1,929,079	3,409,080	379,748				
南 三 陸	1,152,212	861,965	1,304,815	140,637	444,763	430,449	513,693	61,431
合 計	32,742,691	23,868,799	36,566,305	3,828,967	6,037,433	5,769,606	6,865,145	803,301
平均(14組合)	2,338,764	1,704,914	2,611,879	273,498	431,245	412,115	490,368	57,379
仙南地区	3,929,824	3,172,054	4,227,994	313,993				
仙台地区	5,870,641	4,556,722	6,764,821	853,395	1,216,194	1,098,696	1,416,236	179,676
大崎地区	8,497,803	5,898,361	9,505,666	998,263	1,508,505	1,482,624	1,700,175	203,527
栗原地区	2,191,753	1,330,695	2,472,451	241,328				
登米地区	8,017,024	6,119,923	8,881,478	901,603	2,867,971	2,757,837	3,235,041	358,667
石巻地区	3,083,434	1,929,079	3,409,080	379,748				
気仙沼地区	1,152,212	861,965	1,304,815	140,637	444,763	430,449	513,693	61,431

事業（購買）

（単位：千円）

生活物資					合計				区分 組合名
当期 受入高	うち系統 利用高	当期供給 取扱高	うち生活 購買店舗 取扱高	購買利益 (手数料含む)	当期 受入高	うち系統 利用高	当期供給 取扱高	購買利益 (手数料含む)	
14,131	12,382	16,192		2,166	3,943,955	3,184,437	4,244,186	316,160	みやぎ仙南
114,044	50,514	159,368	127,917	27,757	1,211,304	617,744	1,463,733	237,061	仙 台
81,098	81,098	85,203	85,203	4,105	1,474,281	1,474,281	1,661,079	156,258	みやぎ亘理
264,561	231,186	372,295	31,704	107,828	1,371,725	1,204,246	1,638,763	260,642	名取岩沼
3,688	3,561	4,128	4,128	394	17,583	16,157	19,802	1,898	岩 沼 市
347,361	108,588	445,398	233,850	97,822	2,606,507	1,719,248	3,047,841	435,445	あさひな
496,403	308,617	647,353		148,340	2,196,336	1,618,203	2,560,708	360,538	古 川
609,681	323,449	755,287		142,416	3,377,952	2,307,445	3,884,159	503,268	加美よつば
121,782	38,410	154,649	40,757	31,606	1,192,461	949,207	1,375,797	161,981	いわでやま
1,546,749	1,057,138	1,914,293		362,773	4,505,671	2,751,121	5,156,587	657,613	みどりの
42,275	18,020	51,416	51,416	7,700	2,234,029	1,348,716	2,523,867	249,029	栗 っ こ
936,590	801,539	1,080,342	900,538	142,771	8,953,614	6,921,463	9,961,820	1,044,375	みやぎ登米
2,873,947	1,980,208	3,559,036	467,936	677,164	5,957,381	3,909,288	6,968,116	1,056,912	いしのまき
361,690	167,576	514,090	514,090	148,402	1,513,903	1,029,541	1,818,906	289,039	南 三 陸
7,814,000	5,182,286	9,759,050	2,457,539	1,901,244	40,556,702	29,051,097	46,325,364	5,730,219	合 計
558,143	370,163	697,075	175,539	135,803	2,896,907	2,075,078	3,308,955	409,301	平均(14組合)
14,131	12,382	16,192		2,166	3,943,955	3,184,437	4,244,186	316,160	仙 南 地 区
810,752	474,947	1,066,392	482,802	237,906	6,681,400	5,031,676	7,831,218	1,091,304	仙 台 地 区
2,774,615	1,727,614	3,471,582	40,757	685,135	11,272,420	7,625,976	12,977,251	1,683,400	大 崎 地 区
42,275	18,020	51,416	51,416	7,700	2,234,029	1,348,716	2,523,867	249,029	栗 原 地 区
936,590	801,539	1,080,342	900,538	142,771	8,953,614	6,921,463	9,961,820	1,044,375	登 米 地 区
2,873,947	1,980,208	3,559,036	467,936	677,164	5,957,381	3,909,288	6,968,116	1,056,912	石 巻 地 区
361,690	167,576	514,090	514,090	148,402	1,513,903	1,029,541	1,818,906	289,039	気 仙 沼 地 区

事業（販売）

(15) 販売事業明細

区分 組合名	米			米以外の農産物等			畜産物		
	当期販売 取扱高	系統利用高	販売 手数料 (販売利益含)	当期販売 取扱高	系統利用高	販売 手数料 (販売利益含)	当期販売 取扱高	系統利用高	販売 手数料 (販売利益含)
みやぎ仙南	3,439,130	3,311,222	121,441	1,528,409	1,050,837	50,978	3,710,232	3,600,293	46,753
仙 台	2,639,227	2,339,928	76,206	989,811	526,029	29,955	541,894	541,894	6,931
みやぎ亘理	1,613,207	1,576,745	48,428	3,683,836	3,670,317	73,904	77,906	77,906	892
名取岩沼	1,817,836	1,694,378	58,402	1,207,397	1,186,723	24,995	32,296	32,296	680
岩 沼 市	25,304	25,304	788						
あさひな	2,434,432	2,434,432	73,464	580,482	580,482	15,661	1,333,595	1,333,595	13,336
古 川	3,610,929	3,231,724	107,588	875,859	737,749	30,834	1,598,147	1,598,147	15,981
加美よつば	3,441,647	2,353,014	125,313	1,116,137	935,469	30,829	2,658,893	2,658,893	31,379
いわでやま	856,055	856,055	26,488	539,543	233,075	6,812	742,063	742,063	7,422
みどりの	6,000,785	5,138,925	205,397	2,605,049	1,599,186	72,756	2,929,071	2,929,071	28,626
栗 っ こ	7,068,035	4,219,619	214,678	982,130	866,689	27,536	3,931,221	3,931,221	38,376
みやぎ登米	8,423,643	4,062,986	269,505	2,293,692	1,924,726	50,877	8,213,576	8,129,106	84,470
いしのまき	7,461,804	6,080,103	233,918	3,402,507	3,037,480	127,027	1,420,118	1,420,118	13,687
南 三 陸	207,376	154,007	6,224	718,086	636,996	48,938	510,933	510,933	7,772
合 計	49,039,410	37,478,442	1,567,840	20,522,938	16,985,758	591,102	27,699,945	27,505,536	296,305
平均(14組合)	3,502,815	2,677,032	111,989	1,465,924	1,213,268	42,222	1,978,568	1,964,681	21,165
仙南地区	3,439,130	3,311,222	121,441	1,528,409	1,050,837	50,978	3,710,232	3,600,293	46,753
仙台地区	8,530,006	8,070,787	257,288	6,461,526	5,963,551	144,515	1,985,691	1,985,691	21,839
大崎地区	13,909,416	11,579,718	464,786	5,136,588	3,505,479	141,231	7,928,174	7,928,174	83,408
栗原地区	7,068,035	4,219,619	214,678	982,130	866,689	27,536	3,931,221	3,931,221	38,376
登米地区	8,423,643	4,062,986	269,505	2,293,692	1,924,726	50,877	8,213,576	8,129,106	84,470
石巻地区	7,461,804	6,080,103	233,918	3,402,507	3,037,480	127,027	1,420,118	1,420,118	13,687
気仙沼地区	207,376	154,007	6,224	718,086	636,996	48,938	510,933	510,933	7,772

(単位：千円) (16) 購買店舗数及び売場面積

(単位：㎡)

合 計			店 舗 数										区分 組合	
当期販売 取扱高	系統利用高	販売 手数料 (販売利益含)	100㎡ 未満		100～300 ㎡ 未満		300～ 500㎡ 未満		500～ 1,000㎡ 未満		1,000㎡ 以上			合計
			店舗数	売場面積	店舗数	売場面積	店舗数	売場面積	店舗数	売場面積	店舗数	売場面積		
3,943,955	3,184,437	4,244,186												みやぎ仙南
1,211,304	617,744	1,463,733							3				3	仙 台
1,474,281	1,474,281	1,661,079	3				3						6	みやぎ亙理
1,371,725	1,204,246	1,638,763	5										5	名取岩沼
17,583	16,157	19,802	1										1	岩沼市
2,606,507	1,719,248	3,047,841							1				1	あさひな
2,196,336	1,618,203	2,560,708												古 川
3,377,952	2,307,445	3,884,159												加美よつば
1,192,461	949,207	1,375,797	1	1		1							3	いわでやま
4,505,671	2,751,121	5,156,587												みどりの
2,234,029	1,348,716	2,523,867	2		1				1				4	栗 っ こ
8,953,614	6,921,463	9,961,820	3		4		1		1				9	みやぎ登米
5,957,381	3,909,288	6,968,116			1				1		4		6	いしのまき
1,513,903	1,029,541	1,818,906	4		1								5	南 三 陸
40,556,702	29,051,097	46,325,364	19		8		5		7		4		43	合 計
2,896,907	2,075,078	3,308,955	1		1		0		1		0		3	平均(14組合)
3,943,955	3,184,437	4,244,186												仙南地区
6,681,400	5,031,676	7,831,218	9				3		4				16	仙台地区
11,272,420	7,625,976	12,977,251	1	1		1							3	大崎地区
2,234,029	1,348,716	2,523,867	2		1				1				4	栗原地区
8,953,614	6,921,463	9,961,820	3		4		1		1				9	登米地区
5,957,381	3,909,288	6,968,116			1				1		4		6	石巻地区
1,513,903	1,029,541	1,818,906	4		1								5	気仙沼地区